



# Wyniki finansowe za 2Q 2023

Warszawa, sierpień 2023

# Agenda

Osiągnięcia .....	3
Informacje o Spółce.....	5
Władze Spółki.....	6
GPW .....	7
Akwizycja użytkowników.....	8
Wyniki finansowe.....	10
Strategia .....	11



## Najważniejsze wydarzenia w II. kwartale 2023 roku:

- Przekroczenie 1,297 mln użytkowników aplikacji mPay;
- Podpisanie umowy z GPW SA i GPW Private Market SA na implementację i wdrożenie funkcjonalności API celem umożliwienia mPay świadczenia usług płatniczych dla GPW PM;
- Podpisanie umowy z Fizen Sp. z o.o. na wdrożenie usług związanych z otwartą bankowością;
- Podpisanie umowy z KBU sp. z o.o. na pobieranie opłat za postój w SSP i ŚSPP we Wrocławiu;
- Powołanie nowych członków Rady Nadzorczej Spółki: Konrada Raczkowskiego oraz Pawła Baranowskiego;
- Uruchomienie usług Digital Wallet API i Closed-loop Payments API dla partnerów biznesowych Spółki;
- Udostępnienie możliwości opłacania usług parkingowych w miastach Starogard Gdański, Malbork, Giżycko, Mikołajki, Sandomierz, Darłowo, Ustka;
- Udostępnienie możliwości płacenia za bilety komunikacji miejskiej w miastach Białogard, Szczecin, Starogard Gdański;



## Akwizycja użytkowników

W II kwartale 2023 roku Spółka kontynuowała działania mające na celu zwiększenie bazy użytkowników. Na koniec II kwartału 2023 roku liczba użytkowników wyniosła 1.297 mln (dynamika + 140,6% w ujęciu rocznym). Liczba użytkowników, którzy w okresie 28 dni co najmniej raz zalogowali się do aplikacji mPay wyniosła 293,0 tys. (dynamika +102,5% w ujęciu rocznym).



## Stabilne wyniki finansowe

Na koniec II kwartału 2023 roku Spółka wygenerowała:

- Przychody na poziomie **18 153,3 mln PLN** (+55,8% r/r)
- Wynik EBIT = 0,19 mln PLN (+3,1% r/r)
- EBITDA = 0,54 mln PLN (+65,2% r/r)
- Zysk netto = 0,07 mln PLN

## Rozwój kluczowych projektów:

- **Rozwój w ramach istniejącego modelu biznesowego** - sieć akceptacji w systemie płatności za bilety komunikacji publicznej obejmuje 127 polskich miast, natomiast za parkowanie obejmuje 90 miast. Zakres obsługi przejazdów kolejowych i autobusowych na liniach międzymiastowych i międzynarodowych na koniec II kwartału 2023 roku obejmował 7 przewoźników.
- **Rozwój usług B2B w formie API** – dalsze prace rozwojowe oraz pierwsze uruchomienia usług B2B w formie API dla klientów i partnerów biznesowych Spółki, w tym API z usługami FinTech w obrębie digital wallet oraz closed-loop payments, jak również API VAS.
- **Rozwój aplikacji mobilnej *mPay płatności mobilne*** - wprowadzono liczne usprawnienia, drobne poprawki i mniejsze funkcjonalności wzbogacające ofertę usług dla użytkowników aplikacji.

## Najdłużej działający dostawca rozwiązań dla m-płatności w Polsce

- Spółka mPay S.A. działa na rynku od 2003r., tworząc i rozwijając innowacyjne produkty umożliwiające realizację transakcji finansowych za pomocą urządzeń mobilnych.
- Od 2013r. inwestorem strategicznym jest Grupa „LEW” S.A.



## Portfolio produktów

Spółka dostarcza aplikację mobilną umożliwiającą:

- zakup biletów komunikacji miejskiej i dalekobieżnej;
- płatności za parkowanie;
- płatności za autostrady;
- weryfikację biometryczną;
- przelewy bankowe i pomiędzy użytkownikami;
- zakup ubezpieczeń komunikacyjnych i turystycznych;
- rejestrację kart SIM;
- zasilane telefonicznych kont prepaid;
- zasilanie kont serwisów streamingowych i gamingowych;
- płatności za karty podarunkowe;
- wnioskowanie o pożyczki pozabankowe;
- korzystanie z usług inwestycyjnych;
- płatności za rachunki.

## Koncesjonowany agent rozliczeniowy

- Od 2007r. mPay S.A. jest koncesjonowanym agentem rozliczeniowym, uprawnionym do procesowania transakcji realizowanych za pomocą urządzeń mobilnych.
- W 2016 roku Komisja Nadzoru Finansowego wydała zezwolenie na mocy którego firma mPay S.A. ma możliwość świadczenia usług o charakterze Krajowej Instytucji Płatniczej (IP39/2016) rozszerzone w 2021r o PIS i AIS.

## Zarząd



**Andrzej Basiak**  
Prezes Zarządu



**Karol Zielinski**  
Członek Zarządu,  
Dyrektor ds. Usług Płatniczych

## Rada Nadzorcza

**Janusz Sobczyk**  
Przewodniczący Rady Nadzorczej

**Jacek Bieniak**  
Członek Rady Nadzorczej

**Paweł Baranowski**  
Członek Rady Nadzorczej

**dr Mariusz Chudzicki**  
Członek Rady Nadzorczej do dnia 30.04.2023r.

**Łukasz Hołubowski**  
Członek Rady Nadzorczej

**Krzysztof Koza**  
Członek Rady Nadzorczej

**Prof. dr hab. Konrad Raczkowski**  
Członek Rady Nadzorczej

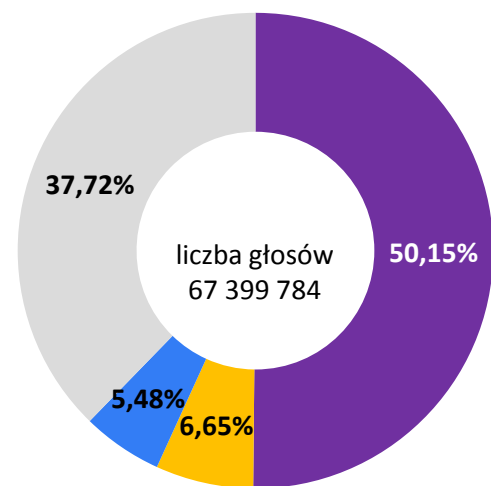
**Magdalena Saide**  
Członek Rady Nadzorczej



ISIN: PLMPAY000017  
 Skrót: MPY  
 Notowania: New Connect  
 Debiut: Październik 2011

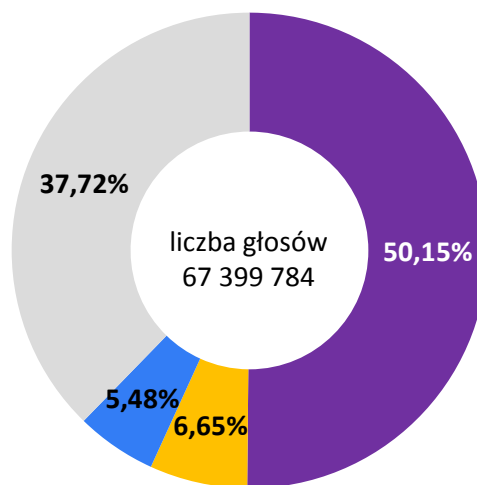
Kapitalizacja: 67,40 mln PLN  
 Kurs (01/08/23): 1,00 PLN

### Akcyonariat "MPAY" S.A. na dzień 14.08.2023



- Grupa „LEW” spółka akcyjna
- „UN.EN.EKO” Sp. z o.o.
- Stichting Legal Owner Solution One
- Free float

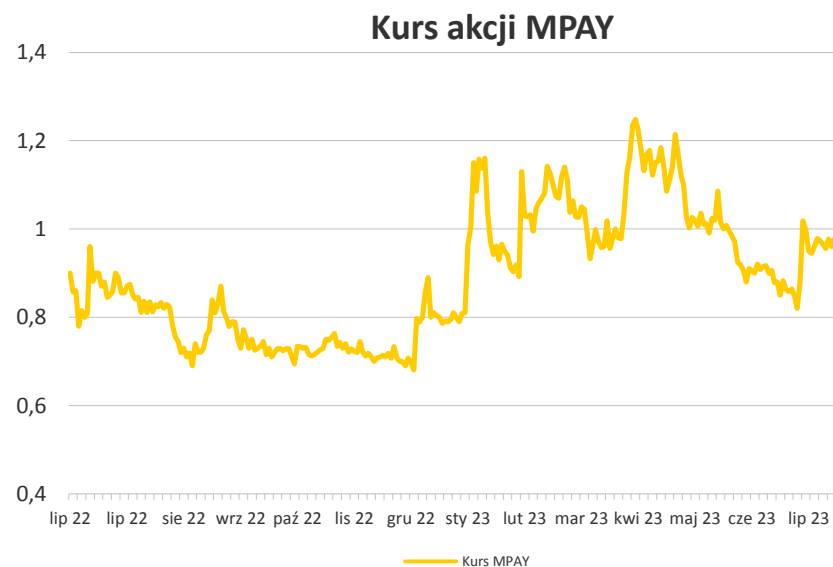
### Udział w głosach na WZA na dzień 14.08.2023



- Grupa „LEW” spółka akcyjna
- „UN.EN.EKO” Sp. z o.o.
- Stichting Legal Owner Solution One
- Free float

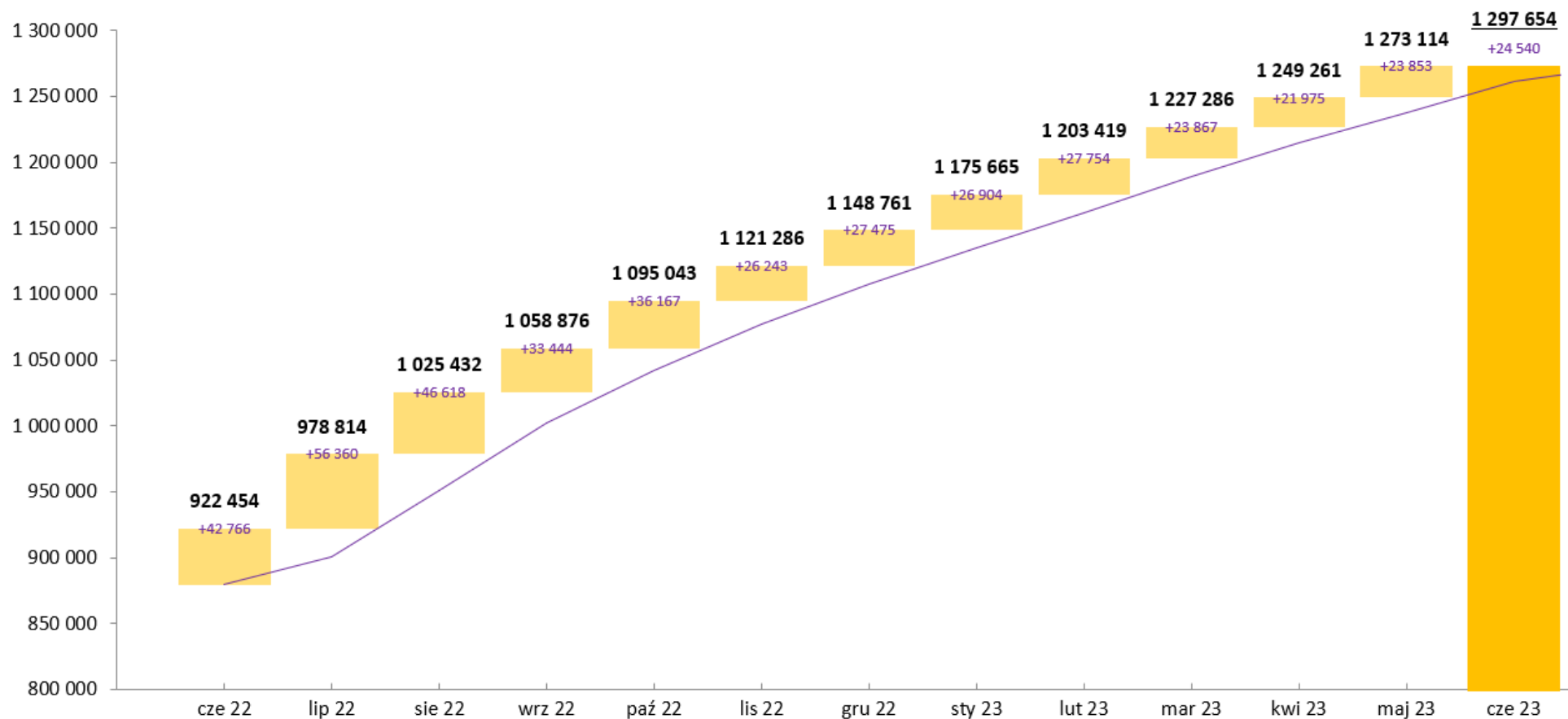
### MPAY - notowania spółki

Rynek notowań:	New Connect
Kurs odniesienia:	0,9000 zł (22-06-30)
Data początkowa:	2022-07-01
Data końcowa:	2023-08-01
Zmiana:	0,1000 zł
Minimum:	0,6500 zł (22-08-26)
Maksimum:	1,3500 zł (23-01-24)
Średni:	0,8912 zł
Wolumen obrotu:	45 947 110 szt
Średni wolumen:	168 304 szt
Obroty:	46,001 mln





## Liczba użytkowników aplikacji mPay

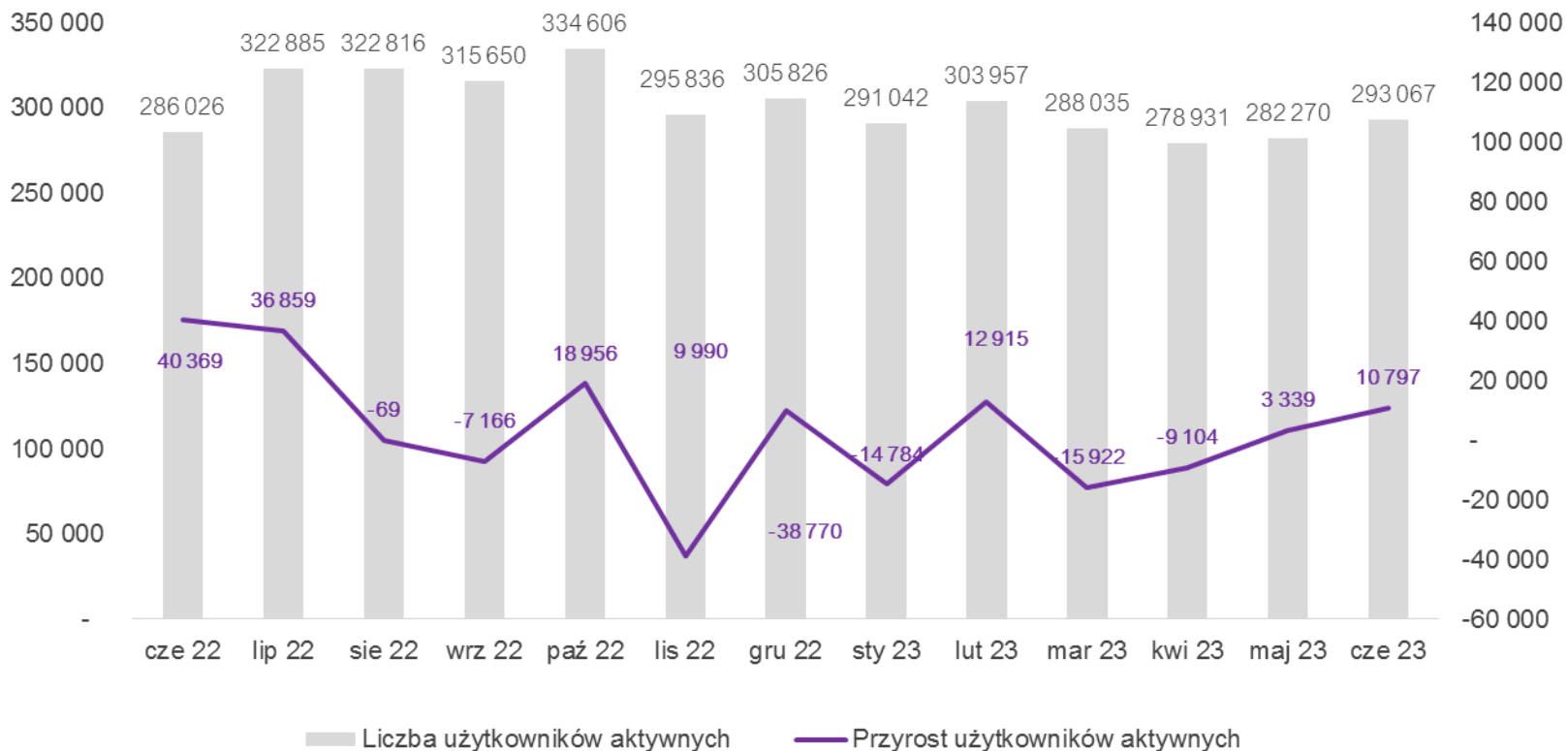


❖ Liczba użytkowników aplikacji mPay na koniec czerwca 2023 r. wynosiła 1,297 mln i wzrosła ujęciu rocznym o 40,7%





## Aktywni Użytkownicy - logujący się do aplikacji przynajmniej raz w miesiącu

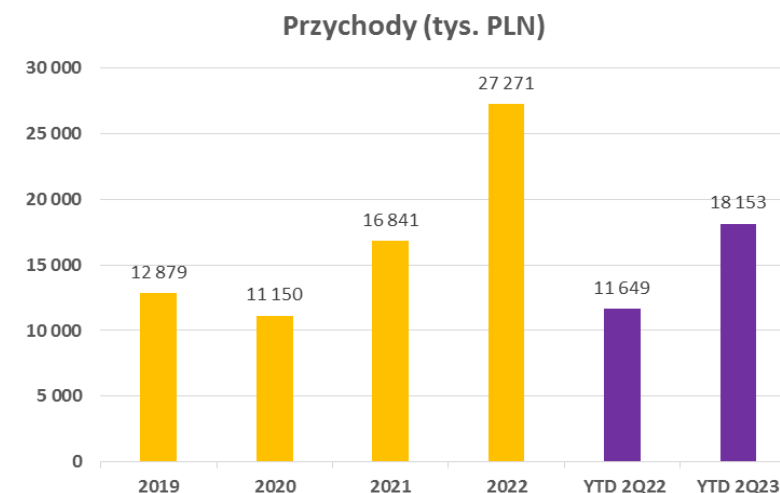
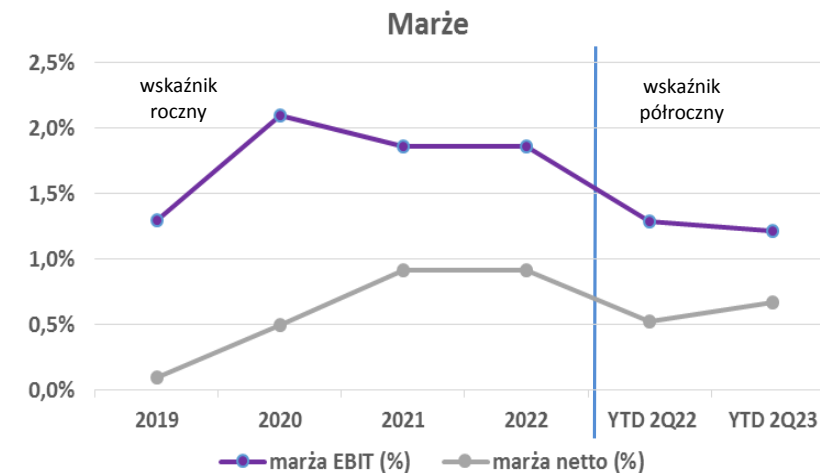


- ❖ Liczba aktywnych użytkowników logujących się do aplikacji przynajmniej raz w miesiącu na koniec czerwca 2023 r. wynosiła 293,1 tys. i wzrosła w ujęciu rocznym o 2,5%
- ❖ Aktywny użytkownik jest definiowany jako taki, który w okresie 28 dni zalogował się do aplikacji mPay



Przychody i zyski	2019	2020	2021	2022	YTD 2Q22	YTD 2Q23
Przychody (tys. PLN)	12 879	11 150	16 841	27 271	11 649	18 153
EBIT (tys. PLN)	168	229	313	415	188	194
EBITDA (tys. PLN)	633	696	800	1019	492	537
zysk netto (tys. PLN)	14	59	154	152	44	66
<b>marża EBIT (%)</b>						
marża EBIT (%)	1,30%	2,10%	1,86%	1,52%	1,61%	1,07%
<b>marża EBITDA (%)</b>						
marża EBITDA (%)	4,90%	6,20%	4,75%	3,74%	4,22%	2,96%
<b>marża netto (%)</b>						
marża netto (%)	0,10%	0,50%	0,91%	0,56%	0,38%	0,36%
<b>Bilans</b>						
Aktywa (tys. PLN)	11 564	15 475	22 609	27 786	24 475	30 492
Kapitał własny (tys. PLN)	4 639	8 238	14 770	14 879	14 786	14 946
Zobowiązania (tys. PLN)	6 925	7 237	7 839	12 907	9 688	15 547
Zobowiązania finansowe (tys. PLN)	1 505	1 767	2 145	2 274	1 214	3 358
Środki pieniężne (tys. PLN)	918	1 841	5 376	3 961	3 694	4 513
<b>Wskaźniki</b>						
Dług netto	587	-74	-3 231	-1 687	-2 480	-1 155 *
Wskaźnik ogólnego zadłużenia (x)	0,6	0,5	0,3	0,5	0,4	0,5
TTM Dług netto / EBITDA (x)	0,9	-0,1	-4,0	-1,7	-5,0	-2,2 *
Dług netto / kapitał własny (x)	0,1	0	-0,2	-0,1	-0,2	-0,1 *
<b>Liczba akcji</b>	<b>48 800 000</b>	<b>58 763 960</b>	<b>67 399 784</b>	<b>67 399 784</b>	<b>67 399 784</b>	<b>67 399 784</b>

\*ujemna wartość wskaźnika wynika z podwyższonego stanu środków pieniężnych wykazanych w aktywach spółki w stosunku do jej zobowiązań kalkulowanych w dług netto.



### Dywersyfikacja produktów

Rozbudowa usług oraz produktów oferowanych klientom mPay w celu stworzenia szerokiej platformy nowoczesnych i w pełni zautomatyzowanych usług finansowych.

### Rynek kapitałowy

Wzmocnienie wizerunku Spółki na rynku kapitałowym oraz jej wejście do indeksu NC Index.

### Zrównoważone przychody

Dywersyfikacja modelu biznesowego prowadząca do stworzenia synergii przychodowych ograniczających ryzyka koniunkturalne.

### Akwizycja

Przejęcie i integracja zewnętrznych podmiotów dostarczających komplementarne usługi finansowe względem oferowanych przez mPay.

mPay SA z siedzibą w Warszawie I ul. Jasna 1 lok. 421 I 00-013 Warszawa

Sąd Rejonowy dla m.st. Warszawy w Warszawie I XII Wydział Krajowego Rejestru Sądowego

KRS: 0000172708 I NIP: 5213258216

Kapitał zakładowy i wpłacony w wysokości: 10 109 967,60 zł I [www.mpay.pl](http://www.mpay.pl)