



**RAPORT KWARTALNY Z DZIAŁALNOŚCI
GRUPY KAPITAŁOWEJ IBC POLSKA F & P S.A.**

II KWARTAŁ 2020 r.



SPIS TREŚCI

WYBRANE DANE FINANSOWE	3
I. SYTUACJA FINANSOWA	5
1. Komentarz Zarządu na temat czynników i zdarzeń, które miały wpływ na osiągnięte wyniki finansowe Grupy Kapitałowej IBC POLSKA F&P SA.....	5
2. Komentarz Zarządu na temat czynników i zdarzeń, które miały wpływ na osiągnięte wyniki finansowe IBC POLSKA F&P SA.....	5
II. INFORMACJA DOTYCZĄCA AKTYWNOŚCI W OBSZARZE ROZWOJU PROWADZONEJ DZIAŁALNOŚCI PRZEZ GRUPĘ KAPITAŁOWĄ IBC POLSKA F&P SA.....	5
III. STANOWISKO ZARZĄDU W SPRAWIE MOŻLIWOŚCI ZREALIZOWANIA PUBLIKOWANYCH PROGNOZ FINANSOWYCH	6
IV. INFORMACJE, O KTÓRYCH MOWA W §10 PKT 13a) ZAŁĄCZNIKA NR 1 DO REGULAMINU ASO	6
V. POZOSTAŁE INFORMACJE DO RAPORTU KWARTALNEGO	6
1. Informacje ogólne o Grupie Kapitałowej	6
2. Podstawowa działalność Grupy Kapitałowej	7
3. Opis organizacji Grupy Kapitałowej	8
4. Pozostałe informacje.....	9
4.1. Akcjonariusze posiadający co najmniej 5% ogólnej liczby głosów na Walnym Zgromadzeniu	9
4.2. Organy Spółki	9
4.3. Zatrudnienie w Grupie IBC POLSKA F&P	9
4.4. Informacje o zasadach przyjętych przy sporządzaniu raportu, w tym informacje o zmianach stosowanych zasad (polityki) rachunkowości	10
OŚWIADCZENIE ZARZĄDU	10
SKONSOLIDOWANE SPRAWOZDANIE FINANSOWE	11
Skonsolidowany skrócony bilans IBC POLSKA F&P (dane w PLN).....	11
Skonsolidowany skrócony rachunek zysków i strat IBC POLSKA F&P (dane w PLN)	12
Skonsolidowany skrócony rachunek przepływów pieniężnych IBC POLSKA F&P (dane w PLN)	13
Skrócone zestawienie zmian w skonsolidowanym kapitale własnym IBC POLSKA F&P (dane w PLN)	13
JEDNOSTKOWE SPRAWOZDANIE FINANSOWE	14
Jednostkowy skrócony bilans IBC POLSKA F&P (dane w PLN).....	14
Jednostkowy skrócony rachunek zysków i strat IBC POLSKA F&P (dane w PLN)	15
Jednostkowy skrócony rachunek przepływów pieniężnych IBC POLSKA F&P (dane w PLN)	16
Skrócone zestawienie zmian w jednostkowym kapitale własnym IBC POLSKA F&P (dane w PLN).....	16

WYBRANE DANE FINANSOWE

WYBRANE SKONSOLIDOWANE DANE FINANSOWE (PLN)	II KWARTAŁ 2020	II KWARTAŁ 2019	II KWARTAŁ 2020 NARASTAJĄCO	II KWARTAŁ 2019 NARASTAJĄCO
Przychody ze sprzedaży	778 204,14	3 026 425,04	2 164 457,78	4 454 031,64
Zysk (strata) ze sprzedaży	-346 084,24	220 684,48	-786 115,95	-120 124,71
Zysk (strata) z działalności operacyjnej	-285 488,01	222 858,48	-739 323,38	-113 864,70
Zysk (strata) brutto	-287 757,61	215 900,08	-747 165,77	-124 110,37
Zysk (strata) netto	-287 757,61	215 900,08	-747 165,77	-124 110,37
Przepływy środków pieniężnych z działalności operacyjnej	-207 815,40	-327 793,31	315 301,12	-240 947,29
Przepływy środków pieniężnych z działalności inwestycyjnej	-8 566,03	14,77	-16 808,70	62,19
Przepływy środków pieniężnych z działalności finansowej	801 469,74	-784,10	800 367,07	-62 784,10

WYBRANE SKONSOLIDOWANE DANE FINANSOWE (PLN)	30.06.2020	30.06.2019
Aktywa trwałe	2 845 746,89	2 935 919,27
Aktywa obrotowe	4 157 653,83	4 467 549,42
Aktywa razem	7 003 400,72	7 403 468,69
Zobowiązania krótkoterminowe	2 382 842,43	2 738 232,72
Zobowiązania długoterminowe	0,00	0,00
Kapitał własny	4 618 602,29	5 021 012,97
Środki pieniężne i inne aktywa pieniężne	1 362 309,47	143 715,86

Przedstawione dane skonsolidowane w pełni przedstawiają aktualną sytuację majątkową i finansową Grupy Emitenta w sposób rzetelny i kompletny.

WYBRANE JEDNOSTKOWE DANE FINANSOWE (PLN)	II KWARTAŁ 2020	II KWARTAŁ 2019	II KWARTAŁ 2020 NARASTAJĄCO	II KWARTAŁ 2019 NARASTAJĄCO
Przychody ze sprzedaży	457 975,48	1 706 134,63	1 583 241,80	2 608 289,76
Zysk (strata) ze sprzedaży	-127 066,39	37 298,53	-130 600,61	-63 865,05
Zysk (strata) z działalności operacyjnej	-104 444,31	39 085,31	-121 782,18	-57 697,14
Zysk (strata) brutto	-106 782,86	32 165,17	-127 119,42	-67 951,96
Zysk (strata) netto	-106 782,86	32 165,17	-127 119,42	-67 951,96
Przepływy środków pieniężnych z działalności operacyjnej	6 518,12	-264 054,62	7 265,96	-37 700,93
Przepływy środków pieniężnych z działalności inwestycyjnej	-8 805,39	0,00	-8 287,39	0,00
Przepływy środków pieniężnych z działalności finansowej	415 200,05	-731,06	414 837,62	-62 731,06

WYBRANE JEDNOSTKOWE DANE FINANSOWE (PLN)	30.06.2020	30.06.2019
Aktywa trwałe	2 865 742,34	2 963 084,68
Aktywa obrotowe	2 683 119,83	2 669 766,05
Aktywa razem	5 548 862,17	5 632 850,73
Zobowiązania krótkoterminowe	1 585 630,18	1 787 076,12
Zobowiązania długoterminowe	0,00	0,00
Kapitał własny	3 771 965,19	3 841 551,61
Środki pieniężne i inne aktywa pieniężne	663 328,84	127 947,17

Przedstawione dane jednostkowe w pełni przedstawiają aktualną sytuację majątkową i finansową Emitenta w sposób rzetelny i kompletny.

I. SYTUACJA FINANSOWA

1. Komentarz Zarządu na temat czynników i zdarzeń, które miały wpływ na osiągnięte wyniki finansowe Grupy Kapitałowej IBC POLSKA F&P SA

W drugim kwartale 2020 r. Grupa IBC odnotowała sprzedaż na poziomie blisko 778,2 tys. zł, stratę z działalności operacyjnej na poziomie 285,5 tys. zł oraz stratę netto w kwocie 287,8 tys. zł. W porównaniu do analogicznego okresu roku poprzedniego, na poziomie przychodów odnotowano około 74,3 proc. spadku, a w ślad za tym również w pozostałych segmentach rachunku zysków i strat. Wynik operacyjny zmalał o 508,3 tys. zł - z poziomu zysku na poziomie 222,8 tys. zł, zaś wynik netto zmalał o 503,6 tys. zł - z poziomu zysku na poziomie 215,9 tys. zł w II kwartale 2019 r.

W ujęciu narastającym, po dwóch kwartałach 2020 r. Grupa IBC osiągnęła przychody ze sprzedaży na poziomie 2,16 mln zł, stanowi to 51,4 proc. spadku wobec wyniku wygenerowanego w analogicznym okresie roku poprzedniego. Odnotowana w ujęciu narastającym strata operacyjna wyniosła 739,3 tys. zł, podczas gdy po dwóch kwartałach ub.r. odnotowano stratę w kwocie blisko 113,9 tys. zł. Na poziomie wyniku netto Grupa osiągnęła stratę w wysokości przewyższającej 747,1 tys. zł, co stanowi wynik o 623,1 tys. zł gorszy wobec straty na poziomie 124,1 tys. zł w analogicznym okresie roku poprzedniego.

Bardzo duży spadek obrotów i pogorszenie wyników finansowych odnotowane w omawianym kwartale spowodowane było rozwijającą się pandemią koronawirusa i wprowadzonymi w całym kraju ograniczeniami. Kluczowa dla Grupy IBC branża gastronomiczna odnotowała w tym okresie spadek obrotów o ok 80% – 90%, a wszyscy klienci korporacyjni wstrzymali bieżące i planowe zakupy. W tym okresie nie wpływały również zlecenia serwisowe do spółki zależnej IBC Euroserwis. Emitent informował o powyższych problemach w raporcie ESPI 1/2020. W kolejnych miesiącach Spółka oczekuje wzrostu zamówień na serwis witryn chłodniczych oraz pozostałych usług świadczonych przez spółkę zależną - IBC Euroserwis sp. z o.o. Od lipca Zarząd Emitenta obserwuje systematyczny wzrost zamówień na tego typu usługi.

Należy nadmienić, że w omawianym okresie obydwie spółki Grupy Kapitałowej uzyskały wsparcie w ramach tarczy antykryzysowej w formie pożyczki (subwencji) na łączną kwotę ok. 800 tys. zł.

2. Komentarz Zarządu na temat czynników i zdarzeń, które miały wpływ na osiągnięte wyniki finansowe IBC POLSKA F&P SA

W drugim kwartale 2020 r. Spółka odnotowała sprzedaż na poziomie 457,9 tys. zł, stratę z działalności operacyjnej na poziomie 104,4 tys. zł oraz stratę netto w kwocie 106,8 tys. zł. W porównaniu do analogicznego okresu roku poprzedniego, na poziomie przychodów odnotowano około 73,1 proc. spadku, a w ślad za tym również w pozostałych segmentach rachunku zysków i strat. Wynik operacyjny zmalał o 143,5 tys. zł - z poziomu zysku na poziomie 39,1 tys. zł, zaś wynik netto zmalał o niemal 139 tys. zł. względem analogicznego okresu w II kwartale 2019 r.

W ujęciu narastającym, po dwóch kwartałach 2020 r. przychody wyniosły 1,58 mln zł. Wobec roku poprzedniego stanowi to spadek o ponad 39 proc. Spółka wygenerowała stratę na poziomie operacyjnym w kwocie 121,8 tys. zł (wobec straty na poziomie 57,7 tys. zł narastająco w II kwartale 2019 r.) oraz stratę netto w wysokości 127,1 tys. zł (wobec straty netto w kwocie 67,9 tys. zł w roku ubiegłym).

Na osiągnięte wyniki wpłynęły analogiczne czynniki, które zostały omówione w komentarzu do skonsolidowanych wyników osiągniętych przez Grupę w II kwartale 2020 r.

II. INFORMACJA DOTYCZĄCA AKTYWNOŚCI W OBSZARZE ROZWOJU PROWADZONEJ DZIAŁALNOŚCI PRZEZ GRUPĘ KAPITAŁOWĄ IBC POLSKA F&P SA

W omawianym kwartale Zarząd Emitenta ukończył działania mające na celu zaktualizowanie i poszerzenie oferty o cztery dodatkowe kategorie produktów dedykowanych kategorii HoReCa:

1. urządzenia i kompletne instalacje do sprzedaży wody,
2. urządzenia i kompletne instalacje do sprzedaży napojów gazowanych,
3. urządzenia i kompletne instalacje do sprzedaży soków owocowych i nektarów,
4. urządzenia i kompletne instalacje do sprzedaży win.

Każda z wymienionych wyżej kategorii stanowi osobny dział z szeregiem specjalistycznych urządzeń oraz rozwiązań technicznych. Emitent jest jednym z niewielu podmiotów na polskim rynku, który posiada zarówno doświadczenie w tym

zakresie jak i bezpośrednio, długoletnie relacje z producentami. Bardzo dynamicznie rozwijający się rynek sprzedaży wody w gastronomii w Europie oraz brak bezpośredniej konkurencji na polskim rynku przesądził o decyzji Zarządu Emitenta dotyczącej penetracji wspomnianego rynku. Działania te nie zostały przerwane przez pojawienie się pandemii koronawirusa na początku marca i w okresie drugiego kwartału były kontynuowane. Perspektywa szybkich, pozytywnych efektów wprowadzenia wspomnianych produktów do oferty Emitenta została jednak odsunięta w czasie. Spółka otrzymała już pierwsze zamówienia na wspomniane nowe produkty.

Jednocześnie w najbliższym czasie Spółka oczekuje wzrostu zamówień na serwis witryn chłodniczych oraz pozostałych usług świadczonych przez spółkę zależną - IBC Euroserwis sp. z o.o. W ocenie Zarządu powyższe podyktowane jest dwoma czynnikami – pierwszy wynika z faktu, że działalność związana ze sprzedażą detaliczną nie została zawieszona – podmioty operujące w tej branży w dalszym ciągu realizują usługi i prowadzą sprzedaż produktów. Drugi związany jest z faktem, że zbliża się sezon letni, w którym obserwuje się wzmożone zainteresowanie serwisem witryn chłodniczych. Niemniej jednak z uwagi na fakt, że podmioty funkcjonujące w handlu detalicznym prowadzą aktualnie działalność w ograniczony sposób, a Zarząd Spółki nie otrzymał od klientów Spółki żadnych wiążących deklaracji, nie można wykluczyć, że dotychczasowi klienci zrezygnują z usług Spółki.

III. STANOWISKO ZARZĄDU W SPRAWIE MOŻLIWOŚCI ZREALIZOWANIA PUBLIKOWANYCH PROGNOZ FINANSOWYCH

Zarząd IBC Polska F&P S.A. nie publikował prognoz finansowych dotyczących wyników finansowych na rok 2020.

IV. INFORMACJE, O KTÓRYCH MOWA W §10 PKT 13a) ZAŁĄCZNIKA NR 1 DO REGULAMINU ASO

W Dokumencie Informacyjnym Spółka nie zamieszczała informacji których mowa w §10 pkt 13a) załącznika nr 1 do Regulaminu Alternatywnego Systemu Obrotu.

V. POZOSTAŁE INFORMACJE DO RAPORTU KWARTALNEGO

1. Informacje ogólne o Grupie Kapitałowej

Jednostka dominująca	IBC Polska F&P S.A.
Forma prawna:	Spółka Akcyjna
Siedziba, adres:	Łosice 25
Telefon:	71 338 06 80
Faks:	71 315 56 20
Adres poczty elektronicznej:	inwestorzy@ibcpolska.pl
Adres strony internetowej:	www.ibcpolska.pl
NIP:	8940005782
REGON:	006006050
KRS:	0000396293

Jednostka zależna	IBC Euroserwis Sp. z o.o.
Forma prawna:	Spółka z ograniczoną odpowiedzialnością
Siedziba, adres:	Łosice 25
Telefon:	71 338 06 80
Faks:	71 315 56 20
Adres poczty elektronicznej:	biuro@ibceuroserwis.pl
Adres strony internetowej:	www.ibcpolska.pl
NIP:	8951782673

REGON:	932848757
KRS:	0000143551
Kapitał zakładowy:	80.000 zł – 160 udziałów o wartości 500,00 zł każdy
Udział Emitenta:	152 udziały – 95,00%

2. Podstawowa działalność Grupy Kapitałowej

IBC Polska F&P swoją działalność rozpoczęło w 1995 r. Na początku Spółka koncentrowała się na zaopatrywaniu producentów piwa i napojów bezalkoholowych w urządzenia do sprzedaży tych produktów w gastronomii. Wraz z rozwojem Emitenta oraz zdobytym doświadczeniem w ofercie Firmy pojawiły się projekty indywidualnych, niestandardowych instalacji wykorzystywanych w gastronomii oraz niezbędne dla nich urządzenia. Aktualnie z oferty IBC Polska F&P korzystają nie tylko producenci piwa, ale również minibrowary, hotele, puby, dyskoteki. Emitent oferuje również urządzenia i akcesoria do wyposażenia kuchni, baru, firm cateringowych, a po stworzeniu własnego studia projektowego oferta została wzbogacona o indywidualne projekty kolumny do piwa, aranżacje baru oraz ofertę materiałów POS.

Optymalny stosunek jakości produktów do ceny sprzedaży, wsparcie uznanych na europejskim i światowym rynku producentów w połączeniu z szerokim asortymentem oferowanych produktów i usług tworzy unikalną i kompleksową ofertę, wyróżniając IBC Polska F&P na tle konkurencji. Do stałych klientów Spółki należy wiele restauracji, barów, firm cateringowych. Spośród nich warto wyróżnić takie marki jak: KFC, Pizza Hut, Burger King, Starbucks, Żywiec, Tyskie, Warka, Carlsberg, Lech, Okocim, Heineken, Pepsi-Cola i Coca-Cola.

Działalność IBC Polska F&P można podzielić na trzy działy:

- urządzenia gastronomiczne,
- instalacje napojowe,
- materiały POS.

W ramach swojej oferty Emitent może zaprojektować, wykonać i dostarczyć każdy element przedsięwzięcia gastronomicznego, doradzić właściwe rozwiązanie i zagwarantować odpowiednią jakość. Oferta Spółki obejmuje:

- Projekty technologiczne – dzięki współpracy z uznanymi projektantami m. in. z dr inż. Wiesławą Grzesińską, Spółka oferuje możliwość wykonania projektu technologicznego dla zakładu gastronomicznego, przetwórstwa spożywczego, projektu technologii hotelowej oraz zaoferowanie kompleksowej obsługi inwestycji w gastronomii i branży rolno-spożywczej.
- Urządzenia do kuchni, restauracji, kawiarni i cukierni. W ofercie Emitenta znaleźć można każdy element wyposażenia kuchni, restauracji, stołówki, baru czy cukierni. Kompletna oferta pozwala klientowi na dopasowanie poszczególnych urządzeń według własnych potrzeb. Oferowane są: piece konwekcyjno-parowe, urządzenia grzewcze, urządzenia chłodnicze i mroźnicze, meble technologiczne, zmywarki, dodatkowe urządzenia kuchenne, drobny sprzęt gastronomiczny, urządzenia do pizzy, ekspresy do kawy, maszyny do lodów i bitej śmietany. Do producentów oferowanych urządzeń zalicza się znane i powszechnie doceniane w gastronomii marki: HOBART, FOSTER, GAMKO, RATIONAL, ELEKTROLUX, HATCO, ICE-O-MATIC, FRIGOMAT i inne.
- Wyposażenie do baru. Spółka oferuje każdy element wyposażenia potrzebny do urządzenia przestrzni za kontuarem, czyli miejsca, w którym pracują barmani. Oferowane są: system zabudowy baru FLEXBAR, podblatowe moduły chłodnicze EKO-LINE i GM-LINE, lodówki na kegi, witryny chłodnicze do napojów, zmywarki podblatowe do szkła, kostkarki do lodu, zamrażarki podblatowe, lodówki i zamrażarki „wpuszczone” w blat, urządzenia do piwa i napojów oraz akcesoria barmańskie.
- Instalacje do wyszynku piwa i napojów. IBC Polska F&P od 1995 r. współpracuje z browarami i innymi producentami napojów, którzy dystrybucję produktów prowadzą w gastronomii. Emitent swoim klientom oferuje elementy instalacji napojowej oraz środki chemiczne, narzędzia i akcesoria do serwisu. Dzięki zdobytemu doświadczeniu Spółka specjalizuje się w projektowaniu instalacji piwnych oraz ich montażu, często w nietypowych miejscach, gdzie od beczki do kranu jest do pokonania duża odległość. Realizowane są indywidualne projekty w zakresie: instalacji piwnych, urządzenia zabudowy baru i zaplecza, kolumny do piwa, autopiwiarni (samoobsługowe instalacje piwne).
- Minibrowary. Spółka oferuje doradztwo inwestycyjne dla firm planujących budowę minibrowaru. Oferta zawiera wszystkie elementy procesu inwestycji w browar restauracyjny lub minibrowar, zaczynając od projektu technologicznego

całego lokalu, przygotowania specyfikacji elementów instalacji do produkcji i wyszynku piwa, wyborze dostawców urządzeń oraz ekip technicznych, kończąc na szkoleniu w obsłudze i serwisie.

- Elementy instalacji piwnych, wyposażenie KEG-SERWISU. Od ponad 15 lat Emitent niezmiennie dopasowuje swoją ofertę do zmieniających się standardów w branży gastronomicznej. Oferowane są poszczególne elementy instalacji napojowych: kolumny do piwa, krany, reduktory CO2, butle CO2, głowice, schładzarki do piwa i napojów, węże, obejmy, szybkozłącza, urządzenia do mycia i konserwacji instalacji, rolbary oraz części zamienne.
- Materiały POS. Współpraca z browarami i producentami napojów bezalkoholowych oraz własne studio projektowe daje możliwość wyposażenia klientów IBC Polska F&P w materiały standardowe przeznaczone do personalizacji np.: tace kelnerskie, serwetki, szklanki z tworzywa wielokrotnego użytku, maty barowe, świeczniki, podstawki na bilon.

Poprzez spółkę zależną, IBC Euroserwis sp. z o.o., utworzoną w 2003 r. Grupa świadczy usługi serwisowe i remontowe urządzeń chłodniczych, mroźniczych, a także profesjonalnych urządzeń gastronomicznych. Kluczowymi klientami firmy są producenci napojów, lodów oraz sieci restauracji i hoteli. Strategia Spółki opiera się na ścisłej i długofalowej współpracy, w której IBC Euroserwis Sp. z o.o. dla swoich klientów nie jest tylko dostawcą usług, ale także partnerem i doradcą. Ofertę firmy tworzą zasadniczo trzy działy:

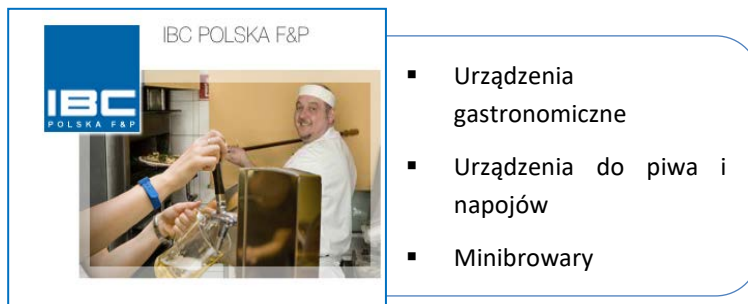
- serwis urządzeń na rynku,
- naprawy i remonty w własnych warsztatach oraz magazynach klientów,
- usługi call center.

Strategia spółki opiera się na ścisłej i długofalowej współpracy, w której IBC Euroserwis Sp. z o.o. dla swoich klientów nie jest tylko dostawcą usług, ale także partnerem i doradcą.

Emitent w zakresie wdrożeń oferowanych urządzeń kooperuje z wieloma producentami sprzętu gastronomicznego i instalacji napojowych. Na podstawie zawartych umów o współpracy, IBC Polska F&P S.A. na zlecenie swoich partnerów dokonuje wdrożeń instalacji w konkretnych placówkach. Dzięki współpracy z większością największych producentów sprzętu gastronomicznego i instalacji napojowych, którzy startują w licznych przetargach na dostawy sprzętu i instalacji dla dużych sieci restauracyjnych, IBC Polska F&P S.A. realizuje zlecenia instalacji dla znanych na całym świecie producentów napojów i sieci restauracyjnych takich jak: KFC, Coca-Cola czy Pepsi.

Unikalna oferta Spółki w połączeniu z możliwością usług serwisowych na terenie całego kraju, realizowanych przez spółkę z Grupy IBC stanowi przewagę konkurencyjną, w szczególności przy realizacji zleceń dla ogólnokrajowych sieci. Dzieje się tak, dlatego, ponieważ klienci korporacyjni oczekują kompleksowego pakietu usług począwszy od informacji ofertowej, usług logistycznych, dostosowania się do ich procedur i systemów zarządzania, nienagannej i bezproblemowej realizacji zleceń i obsługi serwisowej. Wszystkie powyższe elementy obsługi zapewniają klientom spółki z Grupy IBC, których działalność wzajemnie się uzupełniają.

3. Opis organizacji Grupy Kapitałowej



IBC Polska F & P S.A posiada 95% udziałów IBC Euroserwis sp. z o.o.

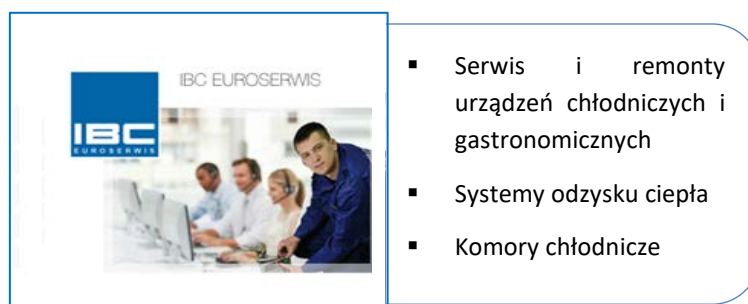


Tabela: Wykaz jednostek wchodzących w skład Grupy Kapitałowej IBC POLSKA F & P S.A.

Podmiot	Opis	Posiadany udział	Zakres działalności
IBC POLSKA F & P S.A.	podmiot dominujący	-	sprzedaż urządzeń gastronomicznych
IBC Euroserwis sp. z o.o.	jednostka zależna	95,00%	serwis urządzeń mroźniczych, chłodniczych oraz urządzeń gastronomicznych

4. Pozostałe informacje

4.1. Akcjonariusze posiadający co najmniej 5% ogólnej liczby głosów na Walnym Zgromadzeniu

Akcjonariusz	Seria akcji	Liczba akcji	Udział w kapitale zakładowym	Liczba głosów	Udział w ogólnej liczbie głosów
Andrzej Plak	A*	1.250.000	41,50%	2.500.000	45,35%
Piotr Flak	A*	1.250.000	41,50%	2.500.000	45,35%
Pozostali	B,C, D	512.244	17,01%	512.244	9,29%
Suma		3.012.244	100,00%	5.512.244	100,00%

*akcje imienne

4.2. Organy Spółki

Na dzień publikacji niniejszego raportu kwartalnego, skład organów Spółki przedstawia się następująco:

Zarząd

Imię i nazwisko	Stanowisko	Kadencja	
		Od	Do
Andrzej Plak	Prezes Zarządu	27 lipca 2020	30 czerwca 2023
Piotr Flak	Wiceprezes Zarządu	27 lipca 2020	30 czerwca 2023

Kadencja Zarządu upływa wraz z zatwierdzeniem sprawozdania finansowego Spółki za rok 2022.

Rada Nadzorcza

Imię i nazwisko	Stanowisko	Kadencja	
		od	do
Karol Cisarz	Przewodniczący Rady Nadzorczej	27 lipca 2020	30 czerwca 2023
Kalina Plak	Zastępca Przewodniczącego Rady Nadzorczej	27 lipca 2020	30 czerwca 2023
Kazimierz Plak	Członek Rady Nadzorczej	27 lipca 2020	30 czerwca 2023
Andrzej Babiarz	Członek Rady Nadzorczej	27 lipca 2020	30 czerwca 2023
Andrzej Kustra	Członek Rady Nadzorczej	27 lipca 2020	30 czerwca 2023

Kadencja Rady Nadzorczej upływa wraz z zatwierdzeniem sprawozdania finansowego Spółki za rok 2022.

4.3. Zatrudnienie w Grupie IBC POLSKA F&P

W II kwartale 2020 r. Grupa Kapitałowa Emitenta w przeliczeniu na pełne etaty zatrudniała 25 osób, z czego 8 osób było zatrudnionych w IBC Polska F&P S.A. oraz 17 osób w IBC Euroserwis sp. z o.o.

4.4. Informacje o zasadach przyjętych przy sporządzaniu raportu, w tym informacje o zmianach stosowanych zasad (polityki) rachunkowości

Zasady rachunkowości przyjęte przy sporządzaniu niniejszego skonsolidowanego sprawozdania finansowego na dzień 30.06.2020 r. są zgodne z ustawą z dnia 29 września 1994 r. o rachunkowości. Rachunek zysków i strat sporządzono w wariantcie porównawczym. Sprawozdanie z przepływów sporządzono metodą pośrednią.


Aktywa i pasywa wyceniono wg zasad określonych w ustawie o rachunkowości z tym, że:

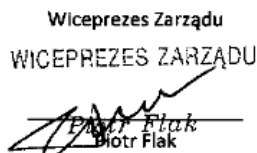
1. Do amortyzacji środków trwałych oraz wartości niematerialnych i prawnych zastosowano stawki przewidziane w Wykazie rocznych stawek amortyzacyjnych, stanowiącym załącznik do ustawy o podatku dochodowym od osób prawnych. Środki trwałe w zależności od decyzji Zarządu amortyzuje się metodą liniową bądź degresywną. Składniki majątku o przewidywanym okresie użytkowania dłuższym niż rok i o wartości początkowej niższej niż 10.000,00 zł nie ujmują w ewidencji środków trwałych i zalicza się do kosztów materiałów. Każdy środek trwały jest klasyfikowany zgodnie z Klasyfikacją Środków Trwałych.
2. Akcje i udziały wyceniane są cenach nabycia, a inwestycje w nieruchomościach wycenia się w cenach rynkowych, z uwzględnieniem ewentualnej utraty wartości przez nie.
3. Materiały i towary w magazynie wycenione zostały według cen zakupu nie wyższych od ich cen sprzedaży netto.
4. Produkty i usługi niezakończone wycenia się w wysokości kosztu wytworzenia. Do kosztów wytworzenia produktów nie zalicza się kosztów ogólnego zarządu oraz kosztów sprzedaży produktów i usług.
5. Należności wycenione zostały w kwotach wymagających zapłaty, w wielkościach wynikających z faktur sprzedaży z uwzględnieniem odpisów aktualizujących wartość należności.
6. Zobowiązania wycenione zostały w kwotach wymagających zapłaty, wynikających z faktur zakupu.
7. Środki pieniężne i kapitały wycenione zostały według wartości nominalnej.
8. Spółki nie utworzyły rezerw na nagrody jubileuszowe i odprawy emerytalne, ani inne świadczenia pracownicze.

W omawianym okresie nie dokonano zmian w stosowanych zasadach rachunkowości.

OŚWIADCZENIE ZARZĄDU

Zarząd IBC Polska F&P S.A. oświadcza, iż według jego najlepszej wiedzy prezentowane skonsolidowane i jednostkowe dane finansowe IBC Polska F&P S.A. wraz z danymi porównywalnymi sporządzone zostały zgodnie z przepisami obowiązującymi w Spółce, oraz informacje zawarte w raporcie kwartalnym przedstawiają prawdziwy obraz sytuacji majątkowo-finansowej Grupy Kapitałowej IBC Polska F&P S.A. oraz IBC Polska F&P S.A.

Prezes Zarządu
PREZES ZARZĄDU

Andrzej Flak

Wiceprezes Zarządu
WICEPREZES ZARZĄDU

Piotr Flak

SKONSOLIDOWANE SPRAWOZDANIE FINANSOWE

Skonsolidowany skrócony bilans IBC POLSKA F&P (dane w PLN)

AKTYWA	30.06.2020	30.06.2019
A. Aktywa trwałe	2 845 746,89	2 935 919,27
I. Wartości niematerialne i prawne	17 610,78	2 343,00
II. Rzeczowe aktywa trwałe	1 840 403,38	1 956 702,54
III. Należności długoterminowe	0,00	0,00
IV. Inwestycje długoterminowe	939 618,73	939 618,73
V. Długoterminowe rozliczenia międzyokresowe	18 114,00	37 255,00
B. Aktywa obrotowe	4 157 653,83	4 467 549,42
I. Zapasy	1 707 056,21	1 645 993,19
II. Należności krótkoterminowe	919 814,74	2 515 362,51
III. Inwestycje krótkoterminowe	1 416 456,80	195 465,48
IV. Krótkoterminowe rozliczenia okresowe	114 326,08	110 728,24
C. Należne wpłaty na kapitał (fundusz) podstawowy	0,00	0,00
D. Udziały (akcje) własne	0,00	0,00
RAZEM	7 003 400,72	7 403 468,69

PASYWA	30.06.2020	30.06.2019
A. Kapitał (fundusz własny)	4 618 602,29	5 021 012,97
I. Kapitał podstawowy	305 224,40	305 224,40
II. Kapitał (fundusz) zapasowy	4 839 898,94	4 839 898,94
III. Kapitał (fundusz) z aktualizacji wyceny	0,00	0,00
IV. Pozostałe kapitały (fundusze) rezerwowe	0,00	0,00
V. Zysk (strata) z lat ubiegłych	220 644,72	0,00
VI. Zysk (strata) netto	-747 165,77	-124 110,37
VII. Odpisy z zysku netto w ciągu roku obrotowego (wielkość ujemna)		0,00
B. Zobowiązania i rezerwy na zobowiązania	2 384 798,43	2 382 455,72
I. Rezerwy na zobowiązania	1 956,00	4 223,00
II. Zobowiązania długoterminowe	0,00	0,00
III. Zobowiązania krótkoterminowe	2 382 842,43	2 378 232,72
IV. Rozliczenia międzyokresowe	0,00	0,00
RAZEM	7 003 400,72	7 403 468,69

Skonsolidowany skrócony rachunek zysków i strat IBC POLSKA F&P (dane w PLN)

RACHUNEK ZYSKÓW I STRAT	II KWARTAŁ 2020	II KWARTAŁ 2019	II KWARTAŁ 2020 NARASTAJĄCO	II KWARTAŁ 2019 NARASTAJĄCO
A. Przychody ze sprzedaży netto	778 204,14	3 026 425,04	216 457,78	4 454 031,64
I. Przychody ze sprzedaży produktów	433 179,87	1 419 101,02	874 465,15	1 985 047,26
II. Zmiana stanu produktów	0,00	0,00	0,00	0,00
III. Koszty wytworzenia produktów na własne potrzeby	0,00	0,00	0,00	0,00
IV. Przychody netto ze sprzedaży towarów i materiałów	345 024,27	1 607 324,02	1 289 992,63	2 468 984,38
B. Koszty działalności operacyjnej	1 124 288,38	2 805 740,56	2 950 573,73	4 574 156,35
I. Amortyzacja	22 778,58	26 532,49	46 288,12	53 065,02
II. Zużycia materiałów i energii	143 752,65	395 186,77	433 394,94	544 423,24
III. Usługi obce	291 417,15	505 905,80	604 212,69	896 029,04
IV. Podatki i opłaty	21 710,99	26 037,93	45 580,83	43 502,93
V. Wynagrodzenia	306 560,17	440 958,90	702 629,73	870 403,27
VI. Ubezpieczenia społeczne i inne	56 668,68	64 841,34	117 838,24	128 855,27
VII. Pozostałe koszty rodzajowe	18 944,90	20 773,05	49 413,73	35 413,77
VIII. Wartość sprzedanych towarów i materiałów	262 455,26	1 325 504,28	951 115,45	2 002 463,81
C. Zysk (strata) ze sprzedaży	-346 084,24	220 684,48	-786 115,95	-120 124,71
D. Pozostałe przychody operacyjne	62 627,62	25 231,80	67 934,39	29 959,97
I. Zysk ze zbycia niefin. aktywów t.	200,00	0,00	200,00	0,00
II. Dotacje	0,00	0,00	0,00	0,00
III. Inne przychody operacyjne	62 427,62	25 231,80	67 734,39	29 959,97
E. Pozostałe koszty operacyjne	2 031,39	23 057,80	21 141,82	23 699,96
I. Strata ze zbycia niefinansowych aktywów	0,00	0,00	0,00	0,00
II. Aktualizacja wartości aktywów niefinansowych	0,00	0,00	0,00	0,00
III. Inne koszty operacyjne	2 031,39	23 057,80	21 141,82	23 699,96
F. Zysk (strata) z działalności operacyjnej	-285 488,01	222 858,48	-739 323,38	-113 864,70
G. Przychody finansowe	129,26	14,78	602,08	62,19
I. Dywidendy i udziały w zyskach	0,00	0,00	0,00	0,00
II. Odsetki	39,36	14,78	602,08	62,19
III. Zysk ze zbycia inwestycji	0,00	0,00	0,00	0,00
IV. Aktualizacja wartości wyceny	0,00	0,00	0,00	0,00
V. Inne	89,90	0,00	0,00	0,00
H. Koszty finansowe	2 398,86	6 973,18	8 444,47	10 307,86
I. Odsetki	857,26	784,10	3 459,93	784,10
II. Strata ze zbycia inwestycji	0,00	0,00	0,00	0,00
III. Aktualizacja wartości inwestycji	0,00	0,00	0,00	0,00
IV. Inne	1 541,60	6 189,08	4 984,54	9 523,76
I. Zysk (strata) z działalności gospodarczej	-287 757,61	215 900,08	-747 165,77	-124 110,37
J. Wynik zdarzeń nadzwyczajnych	0,00	0,00	0,00	0,00
I. Zyski nadzwyczajne	0,00	0,00	0,00	0,00
II. Straty nadzwyczajne	0,00	0,00	0,00	0,00
K. Zysk brutto	-287 757,61	215 900,08	-747 165,77	-124 110,37
L. Podatek dochodowy	0,00	0,00	0,00	0,00
M. Pozostałe obowiązkowe zmniejszenia zysku (zwiększenia straty)	0,00	0,00	0,00	0,00
N. Zysk (strata) netto	287 757,61	215 900,08	-747 165,77	-124 110,37

Skonsolidowany skrócony rachunek przepływów pieniężnych IBC POLSKA F&P (dane w PLN)

RACHUNEK PRZEPŁYWÓW PIENIĘŻNYCH	II KWARTAŁ 2020	II KWARTAŁ 2019	II KWARTAŁ 2020 NARASTAJĄCO	II KWARTAŁ 2019 NARASTAJĄCO
A. Przepływy środków pieniężnych z działalności operacyjnej:				
I. Zysk (strata) netto	-287 757,61	215 900,08	-747 165,77	-124 110,37
II. Korekty razem	79 942,21	-543 693,39	1 062 466,89	-116 836,92
III. Przepływy pieniężne netto z działalności operacyjnej	-207 815,40	-327 793,31	315 301,12	-240 947,29
B. Przepływy środków pieniężnych z działalności inwestycyjnej:				
I. Wpływy	239,36	14,77	802,08	62,19
II. Wydatki	8 805,39	0,00	17 610,78	0,00
III. Przepływy pieniężne netto z działalności inwestycyjnej	-8 566,03	14,77	-16 808,70	62,19
C. Przepływy środków pieniężnych z działalności finansowej:				
I. Wpływy	802 327,00	0,00	1 103 827,00	0,00
II. Wydatki	857,26	784,10	303 459,93	62 784,10
III. Przepływy pieniężne netto z działalności finansowej	801 469,74	-784,10	800 367,07	-62 784,10
D. Przepływy pieniężne netto, razem	585 088,31	-328 562,64	1 098 859,49	-303 669,20
E. Bilansowa zmiana stanu środków pieniężnych, w tym: – zmiana stanu środków pieniężnych z tytułu różnic kursowych	585 088,31	-328 562,64	1 098 859,49	-303 669,20
F. Środki pieniężne na początek okresu	777 221,16	472 278,50	263 449,98	447 385,06
G. Środki pieniężne na koniec okresu	1 362 309,47	143 715,86	1 362 309,47	143 715,86

Skrócone zestawienie zmian w skonsolidowanym kapitale własnym IBC POLSKA F&P (dane w PLN)

ZESTAWIENIE ZMIAN W SKONSOLIDOWANYM KAPITALE WŁASNYM	II KWARTAŁ 2020	II KWARTAŁ 2019	II KWARTAŁ 2020 NARASTAJĄCO	II KWARTAŁ 2019 NARASTAJĄCO
I. Kapitał (fundusz) własny na początek okresu (BO)	4 906 359,90	4 805 112,89	5 288 633,89	5 145 123,34
I.a. Kapitał (fundusz) własny na początek okresu (BO), po korektach	4 906 359,90	4 805 112,89	5 288 633,89	5 145 123,34
II. Kapitał (fundusz) własny na koniec okresu (BZ)	4 618 602,29	5 021 012,97	4 618 602,29	5 021 012,97
III. Kapitał (fundusz) własny, po uwzględnieniu proponowanego podziału zysku (pokrycia straty)	4 618 602,29	5 021 012,97	4 618 602,29	5 021 012,97

JEDNOSTKOWE SPRAWOZDANIE FINANSOWE

Jednostkowy skrócony bilans IBC POLSKA F&P (dane w PLN)

AKTYWA	30.06.2020	30.06.2019
A. Aktywa trwałe	2 865 742,34	2 963 084,68
I. Wartości niematerialne i prawne	8 805,39	2 343,00
II. Rzeczowe aktywa trwałe	1 823 204,22	1 907 867,95
III. Należności długoterminowe	0,00	0,00
IV. Inwestycje długoterminowe	1 015 618,73	1 051 618,73
V. Długoterminowe rozliczenia międzyokresowe	18 114,00	37 255,00
B. Aktywa obrotowe	2 683 119,83	2 669 766,05
I. Zapasy	1 222 639,03	1 159 780,62
II. Należności krótkoterminowe	631 343,02	1 222 543,30
III. Inwestycje krótkoterminowe	716 976,17	179 696,76
IV. Krótkoterminowe rozliczenia okresowe	112 161,61	107 745,37
C. Należne wpłaty na kapitał (fundusz) podstawowy	0,00	0,00
D. Udziały (akcje) własne	0,00	0,00
RAZEM	5 548 862,17	5 632 850,73

PASYWA	30.06.2020	30.06.2019
A. Kapitał (fundusz własny)	3 771 965,19	3 841 551,61
I. Kapitał podstawowy	301 224,40	301 224,40
II. Kapitał (fundusz) zapasowy	3 608 279,17	3 608 279,17
III. Kapitał (fundusz) z aktualizacji wyceny	0,00	0,00
IV. Pozostałe kapitały (fundusze) rezerwowe	0,00	0,00
V. Zysk (strata) z lat ubiegłych	-10 418,96	0,00
VI. Zysk (strata) netto	-127 119,42	-67 951,96
VII. Odpisy z zysku netto w ciągu roku obrotowego (wielkość ujemna)	0,00	0,00
B. Zobowiązania i rezerwy na zobowiązania	1 776 896,98	1 791 299,12
I. Rezerwy na zobowiązania	1 956,00	4 223,00
II. Zobowiązania długoterminowe	0,00	0,00
III. Zobowiązania krótkoterminowe	1 774 940,98	1 787 076,12
IV. Rozliczenia międzyokresowe	0,00	0,00
RAZEM	5 548 862,17	5 632 850,73

Jednostkowy skrócony rachunek zysków i strat IBC POLSKA F&P (dane w PLN)

RACHUNEK ZYSKÓW I STRAT	II KWARTAŁ 2020	II KWARTAŁ 2019	II KWARTAŁ 2020 NARASTAJĄCO	II KWARTAŁ 2019 NARASTAJĄCO
A. Przychody ze sprzedaży netto	457 975,48	1 706 134,63	1 583 241,80	2 608 289,76
I. Przychody ze sprzedaży produktów	134 063,82	225 961,21	375 429,39	317 626,84
II. Zmiana stanu produktów	0,00	0,00	0,00	0,00
III. Koszty wytworzenia produktów na własne potrzeby	0,00	0,00	0,00	0,00
IV. Przychody netto ze sprzedaży towarów i materiałów	323 911,66	1 480 173,42	1 207 812,41	2 290 662,92
B. Koszty działalności operacyjnej	585 041,87	1 668 836,10	1 713 842,41	2 672 154,81
I. Amortyzacja	20 984,33	22 467,05	42 072,44	44 934,12
II. Zużycia materiałów i energii	43 151,03	107 972,17	177 570,59	143 390,45
III. Usługi obce	101 345,50	136 242,00	218 243,75	239 216,64
IV. Podatki i opłaty	21 710,99	26 036,93	45 128,83	43 500,93
V. Wynagrodzenia	110 810,01	121 199,00	231 467,74	274 352,25
VI. Ubezpieczenia społeczne i inne świadczenia	20 653,08	23 236,48	44 447,39	45 205,74
VII. Pozostałe koszty rodzajowe	16 186,31	12 630,78	41 246,37	21 319,63
VIII. Wartość sprzedanych towarów i materiałów	250 200,62	1 219 051,69	913 665,30	1 860 235,05
C. Zysk (strata) ze sprzedaży	-127 066,39	37 298,53	-130 600,61	-63 865,05
D. Pozostałe przychody operacyjne	23 657,13	24 836,40	28 963,90	29 495,21
I. Zysk ze zbycia niefinansowych aktywów	0,00	0,00	0,00	0,00
II. Dotacje	0,00	0,00	0,00	0,00
III. Inne przychody operacyjne	23 657,13	24 836,40	28 963,90	29 495,21
E. Pozostałe koszty operacyjne	1 035,05	23 049,62	20 145,47	23 327,30
I. Strata ze zbycia niefin. aktywów t.	0,00	0,00	0,00	0,00
II. Aktualizacja wartości aktywów	0,00	0,00	0,00	0,00
III. Inne koszty operacyjne	1 035,05	23 049,62	20 145,47	23 327,30
F. Zysk (strata) z działalności operacyjnej	-104 444,31	39 085,31	-121 782,18	-57 697,14
G. Przychody finansowe	0,00	0,00	518,00	0,00
I. Dywidendy i udziały w zyskach	0,00	0,00	0,00	0,00
II. Odsetki	0,00	0,00	518,00	0,00
III. Zysk ze zbycia inwestycji	0,00	0,00	0,00	0,00
IV. Aktualizacja wartości wyceny	0,00	0,00	0,00	0,00
V. Inne	0,00	0,00	0,00	0,00
H. Koszty finansowe	2 338,55	9 620,14	5 855,24	10 254,82
I. Odsetki	796,95	731,06	1 159,38	731,06
II. Strata ze zbycia inwestycji	0,00	0,00	0,00	0,00
III. Aktualizacja wartości inwestycji	0,00	0,00	0,00	0,00
IV. Inne	1 541,60	6 189,08	4 695,86	9 523,76
I. Zysk (strata) z działalności gospodarczej	-106 782,86	32 165,17	-127 119,42	-67 951,96
J. Wynik zdarzeń nadzwyczajnych	0,00	0,00	0,00	0,00
I. Zyski nadzwyczajne	0,00	0,00	0,00	0,00
II. Straty nadzwyczajne	0,00	0,00	0,00	0,00
K. Zysk brutto	-106 782,86	32 165,17	-127 119,42	-67 951,96
L. Podatek dochodowy	0,00	0,00	0,00	0,00
M. Pozostałe obowiązkowe zmniejszenia zysku (zwiększenia straty)	0,00	0,00	0,00	0,00
N. Zysk (strata) netto	-106 782,86	32 165,17	-127 119,42	-67 951,96

Jednostkowy skrócony rachunek przepływów pieniężnych IBC POLSKA F&P (dane w PLN)

RACHUNEK PRZEPLÝWÓW PIENIĘŻNYCH	II KWARTAŁ 2020	II KWARTAŁ 2019	II KWARTAŁ 2020 NARASTAJĄCO	II KWARTAŁ 2019 NARASTAJĄCO
A. Przepływy środków pieniężnych z działalności operacyjnej:				
I. Zysk (strata) netto	-106 782,86	32 165,17	-127 119,42	-67 951,96
II. Korekty razem	113 300,98	-264 054,62	134 385,38	30 251,03
III. Przepływy pieniężne netto z działalności operacyjnej	6 518,12	-231 889,45	7 265,96	-37 700,93
B. Przepływy środków pieniężnych z działalności inwestycyjnej:				
I. Wpływy	0,00	0,00	518,00	0,00
II. Wydatki	8 805,39	0,00	8 805,39	0,00
III. Przepływy pieniężne netto z działalności inwestycyjnej	-8 805,39	0,00	-8 287,39	0,00
C. Przepływy środków pieniężnych z działalności finansowej:				
I. Wpływy	415 997,00	0,00	565 997,00	0,00
II. Wydatki	796,95	731,06	151 159,38	62 731,06
III. Przepływy pieniężne netto z działalności finansowej	415 200,05	-731,06	414 837,62	-62 731,06
D. Przepływy pieniężne netto, razem	412 912,78	-232 620,51	413 816,19	-100 431,99
E. Bilansowa zmiana stanu środków	412 912,78	-232 620,51	413 816,19	-100 431,99
F. Środki pieniężne na początek okresu	250 416,06	360 567,65	249 512,65	228 379,13
G. Środki pieniężne na koniec okresu	663 328,84	127 947,14	663 328,84	127 947,14

Skrócone zestawienie zmian w jednostkowym kapitale własnym IBC POLSKA F&P (dane w PLN)

ZESTAWIENIE ZMIAN W JEDNOSTKOWYM KAPITALE WŁASNYM	II KWARTAŁ 2020	II KWARTAŁ 2019	II KWARTAŁ 2020 NARASTAJĄCO	II KWARTAŁ 2019 NARASTAJĄCO
I. Kapitał (fundusz) własny na początek okresu (BO)	3 878 748,05	3 809 386,44	3 899 084,61	3 909 503,57
I.a. Kapitał (fundusz) własny na początek okresu (BO), po korektach	3 878 748,05	3 809 386,44	3 899 084,61	3 909 503,57
II. Kapitał (fundusz) własny na koniec okresu (BZ)	3 771 965,19	3 841 551,61	3 771 965,19	3 841 551,61
III. Kapitał (fundusz) własny, po uwzględnieniu proponowanego podziału zysku (pokrycia straty)	3 771 965,19	3 841 551,61	3 771 965,19	3 841 551,61