

GRUPA KAPITAŁOWA POLKOMTEL S.A.

**SKRÓCONE SKONSOLIDOWANE
SPRAWOZDANIE FINANSOWE
ZA I PÓŁROCZE 2010 ROKU
WRAZ Z OPINIĄ BIEGŁEGO REWIDENTA**

- Opinia biegłego rewidenta o skróconym skonsolidowanym sprawozdaniu finansowym
- Skonsolidowane sprawozdanie z sytuacji finansowej na dzień 30 czerwca 2010 roku
- Skonsolidowane sprawozdanie z całkowitych dochodów za I półrocze 2010 roku
- Sprawozdanie ze zmian w skonsolidowanym kapitale własnym za I półrocze 2010 roku
- Skonsolidowane sprawozdanie z przepływów pieniężnych za I półrocze 2010 roku

OPINIA BIEGŁEGO REWIDENTA O SKRÓCONYM SKONSOLIDOWANYM SPRAWOZDANIU FINANSOWYM

DO RADY NADZORCZEJ I AKCJONARIUSZY SPÓŁKI POLKOMTEL S.A.

Przeprowadziliśmy badanie skonsolidowanego sprawozdania finansowego Grupy Kapitałowej Polkomtel S.A. z siedzibą w Warszawie, na które składają się skonsolidowane sprawozdanie z sytuacji finansowej na dzień 30 czerwca roku, skonsolidowane sprawozdanie z całkowitych dochodów, sprawozdanie ze zmian w skonsolidowanym kapitale własnym i skonsolidowane sprawozdanie z przepływów pieniężnych za okres 6 miesięcy kończący się w ten dzień oraz podsumowanie najistotniejszych zasad rachunkowości wraz z dodatkowymi notami objaśniającymi, sporządzonego zgodnie z Międzynarodowymi Standardami Sprawozdawczości Finansowej w kształcie zatwierdzonym przez Unię Europejską. W dniu 17 sierpnia 2010 roku wydaliśmy o pełnym skonsolidowanym sprawozdaniu finansowym opinię bez zastrzeżeń.

Zarząd jednostki dominującej ponosi odpowiedzialność za sporządzenie załączonego skróconego skonsolidowanego sprawozdania finansowego. Naszym zadaniem jest zapewnienie o zgodności skróconego skonsolidowanego sprawozdania finansowego z pełnym skonsolidowanym sprawozdaniem finansowym.

Naszym zdaniem załączone skrócone skonsolidowane sprawozdanie finansowe jest zgodne, we wszystkich istotnych aspektach, z pełną wersją skonsolidowanego sprawozdania finansowego, z którego zostało zaczerpnięte. Pełna wersja skonsolidowanego sprawozdania finansowego, która była przedmiotem naszego badania, zawiera podsumowanie najistotniejszych zasad rachunkowości wraz z dodatkowymi notami objaśniającymi, które nie zostały przedstawione w załączonym skróconym skonsolidowanym sprawozdaniu finansowym.

.....
Maria Rzepnikowska
Kluczowy biegły rewident
przeprowadzający badanie
nr ewid. 3499

.....
osoby reprezentujące podmiot

.....
podmiot uprawniony do badania
sprawozdań finansowych wpisany
na listę podmiotów uprawnionych
pod nr ewidencyjnym 73
prowadzoną przez KRBR

Warszawa, 17 sierpnia 2010 roku

Powyższa opinia niezależnego biegłego rewidenta jest tłumaczeniem oryginalnej wersji angielskiej. W przypadku rozbieżności między wersją angielską i polską, wersja angielska będzie wersją rozstrzygającą.

GRUPA KAPITAŁOWA POLKOMTEL S.A.

Skrócona wersja Skonsolidowanego Sprawozdania Finansowego

Międzynarodowe Standardy Sprawozdawczości Finansowej

na dzień 30 Czerwca 2010 oraz 31 Grudnia 2009

i za okres sześciu miesięcy kończący się 30 Czerwca 2010 oraz 30 Czerwca 2009



SKONSOLIDOWANE SPRAWOZDANIE Z CAŁKOWITYCH DOCHODÓW

za okresy sześciu miesięcy kończące się 30 Czerwca 2010 oraz 30 Czerwca 2009

	za okresy sześciu miesięcy kończące się 30 Czerwca 2010 w mln zł	za okresy sześciu miesięcy kończące się 30 Czerwca 2009 w mln zł
Działalność kontynuowana		
Przychody ze sprzedaży	3 766,1	3 962,3
Pozostałe przychody operacyjne	145,8	132,0
	3 911,9	4 094,3
Koszty działalności operacyjnej		
Wartość sprzedanych towarów	(522,7)	(581,7)
Amortyzacja	(672,7)	(642,3)
Materiały i energia	(47,6)	(44,7)
Usługi operatorskie	(718,1)	(842,0)
Usługi obce	(578,4)	(587,8)
Świadczenia pracownicze	(238,0)	(216,1)
Podatki i opłaty	(49,3)	(51,4)
Koszty marketingowe i pozostałe koszty ogólne	(119,2)	(128,8)
Pozostałe koszty operacyjne	(139,3)	(145,5)
	(3 085,3)	(3 240,3)
Zysk z działalności operacyjnej	826,6	854,0
Przychody finansowe	42,7	64,4
Koszty finansowe	(109,7)	(179,5)
Udział w zyskach jednostki stowarzyszonej	1,0	-
Zysk brutto	760,6	738,9
Podatek dochodowy	(149,6)	(146,1)
Zysk netto	611,0	592,8
Pozostały zysk całkowity	-	-
Suma całkowitych dochodów w okresie	611,0	592,8
ZYSK NA AKCJĘ		
Zysk na akcję EPS	29,8	28,9
Rozwodniony zysk na akcję EPS	29,8	28,9

SKONSOLIDOWANE SPRAWOZDANIE Z SYTUACJI FINANSOWEJ

na dzień 30 Czerwca 2010 oraz 31 Grudnia 2009

	na dzień 30 Czerwca 2010	na dzień 31 Grudnia 2009
	w mln zł	w mln zł
AKTYWA		
<i>Aktywa trwałe</i>		
Rzeczowe aktywa trwałe	4 505,0	4 880,8
Wartość firmy	15,5	15,5
Wartości niematerialne	2 039,3	2 148,4
Inwestycje w jednostki stowarzyszone	29,0	17,2
	6 588,8	7 061,9
<i>Aktywa obrotowe</i>		
Zapasy	123,7	131,9
Należności krótkoterminowe	1 052,0	1 192,3
Środki pieniężne i inne aktywa pieniężne	21,0	23,9
Aktywa finansowe i instrumenty pochodne	25,8	14,5
Środki trwałe przeznaczone do zbycia	24,2	-
	1 246,7	1 362,6
RAZEM AKTYWA	7 835,5	8 424,5

SKONSOLIDOWANE SPRAWOZDANIE Z SYTUACJI FINANSOWEJ (kont.)

na dzień 30 Czerwca 2010 oraz 31 Grudnia 2009

	na dzień 30 Czerwca 2010	na dzień 31 Grudnia 2009
	<i>w mln zł</i>	<i>w mln zł</i>
KAPITAŁY I ZOBOWIĄZANIA		
<i>Kapitał własny</i>		
Kapitał akcyjny	2 050,0	2 050,0
Zyski zatrzymane	1 662,7	1 150,3
	3 712,7	3 200,3
<i>Zobowiązania długoterminowe</i>		
Długoterminowe zobowiązania finansowe	884,0	855,2
Odprawy emerytalne	6,0	5,3
Rezerwa z tytułu podatku odroczonego	65,1	38,5
Zobowiązania i rezerwy na zobowiązania	47,0	41,4
	1 002,1	940,4
<i>Zobowiązania krótkoterminowe</i>		
Zobowiązania z tyt. dostaw i usług i pozostałe	517,3	589,4
Bieżące zobowiązanie podatkowe	23,9	8,7
Zobowiązania finansowe	1 307,8	2 257,0
Zobowiązania finansowe-instrumenty pochodne	20,7	38,2
Rezerwy na zobowiązania	248,0	227,2
Rozliczenia międzyokresowe kosztów	468,6	610,3
Rozliczenia międzyokresowe przychodów	534,4	553,0
	3 120,7	4 283,8
RAZEM KAPITAŁY I ZOBOWIĄZANIA	7 835,5	8 424,5

SKONSOLIDOWANE ZESTAWIENIE ZMIAN W KAPITAŁE WŁASNYM

za okresy sześciu miesięcy kończące się 30 Czerwca 2010 oraz 30 Czerwca 2009

	w mln zł		
	Kapitał akcyjny	Zysk zatrzymany	Razem
Bilans otwarcia na dzień 31 Grudnia 2008	2 050,0	1 885,6	3 935,6
Zysk całkowity za okres	-	592,8	592,8
Dywidenda wypłacona w 2009	-	(312,4)	(312,4)
Dywidenda do wypłaty w 2009	-	(937,9)	(937,9)
Bilans zamknięcia na dzień 30 Czerwca 2009	2 050,0	1 228,1	3 278,1
Bilans otwarcia na dzień 31 Grudnia 2009	2 050,0	1 150,3	3 200,3
Zysk całkowity za okres	-	611,0	611,0
Dywidenda wypłacona w 2010	-	(98,6)	(98,6)
Bilans zamknięcia na dzień 30 Czerwca 2010	2 050,0	1 662,7	3 712,7

Wolowicz

SKONSOLIDOWANE SPRAWOZDANIE Z PRZEPIŁYWÓW PIENIĘŻNYCH
za okresy sześciu miesięcy kończące się 30 Czerwca 2010 oraz 30 Czerwca 2009

	za okresy sześciu miesięcy kończące się 30 Czerwca 2010	za okresy sześciu miesięcy kończące się 30 Czerwca 2009
	w mln zł	w mln zł
Działalność operacyjna		
Zysk brutto:	760,6	738,9
Korekty o pozycje:		
Udział w zyskach jednostki stowarzyszonej	(1,0)	-
Koszty finansowe	63,3	58,0
Zapłacony podatek	(131,6)	(216,6)
Amortyzacja	668,7	639,2
Utrata wartości	18,6	3,1
Zysk / strata ze zbycia środków trwałych	(2,3)	1,9
Strata na inwestycjach	(16,2)	43,8
Zysk operacyjny przed zmianami w kapitale pracującym	1 360,1	1 268,3
Wzrost / spadek z tytułu:		
Zapasów	(11,6)	86,7
Należności	103,3	139,2
Zobowiązań	133,3	(54,3)
Rozliczeń międzyokresowych kosztów	(119,2)	(30,8)
Rozliczeń międzyokresowych przychodów	(18,8)	(18,9)
Rezerw	57,1	69,8
Przepływy pieniężne z działalności operacyjnej	1 504,2	1 460,0
Odsetki zapłacone	(0,1)	(0,1)
Odsetki otrzymane	0,8	0,7
Przepływy pieniężne netto z działalności operacyjnej	1 504,9	1 460,6

SKONSOLIDOWANE SPRAWOZDANIE Z PRZEPIYWÓW PIENIĘŻNYCH (kont.)

za okresy sześciu miesięcy kończące się 30 Czerwca 2010 oraz 30 Czerwca 2009


	za okresy sześciu miesięcy kończące się 30 Czerwca 2010	za okresy sześciu miesięcy kończące się 30 Czerwca 2009
	w mln zł	w mln zł
Działalność inwestycyjna		
Przychód ze sprzedaży środków trwałych	3,1	2,3
Nabycie wartości niematerialnych oraz środków trwałych	(385,0)	(677,7)
Dywidendy i udziały w zyskach	2,0	2,2
Nabycie aktywów finansowych	(27,1)	33,7
Wydatki netto z tytułu przejęcia jednostek zależnych	-	-
Przepływy pieniężne netto z działalności inwestycyjnej	(407,0)	(639,5)
Działalność finansowa		
Zapłacona dywidenda	(108,3)	(304,2)
Wypływy:		
kredyty bankowe i pożyczki	(1 580,0)	(900,0)
obligacje i papiery wartościowe	(571,0)	-
odsetki	(36,0)	(35,7)
Wpływy:		
kredyty bankowe i pożyczki	703,2	322,1
obligacje i papiery wartościowe	491,2	90,7
odsetki	0,1	0,5
Przepływy pieniężne netto z działalności finansowej	(1 100,8)	(826,6)
ZWIĘKSZENIE / ZMNIEJSZENIE ŚRODKÓW PIENIĘŻNYCH I EKWIWALENTÓW ŚRODKÓW PIENIĘŻNYCH	(2,9)	(5,5)
ŚRODKI PIENIĘŻNE I EKWIWALENTY ŚRODKÓW PIENIĘŻNYCH, BILANS OTWARCIA	23,9	23,9
w tym zmiana stanu środków pieniężnych z tytułu różnic kursowych od walut obcych	0,0	(0,0)
ŚRODKI PIENIĘŻNE I EKWIWALENTY ŚRODKÓW PIENIĘŻNYCH, BILANS ZAMKNIĘCIA	21,0	18,4

SKRÓCONA WERSJA SKONSOLIDOWANEGO SPRAWOZDANIA FINANSOWEGO

na dzień 30 czerwca 2010 oraz 31 grudnia 2009


i za sześć miesięcy kończące się 30 czerwca 2010 oraz 30 czerwca 2009

Podpisy Członków Zarządu



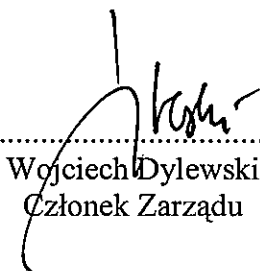
.....

Jarosław Bańc
Prezes Zarządu



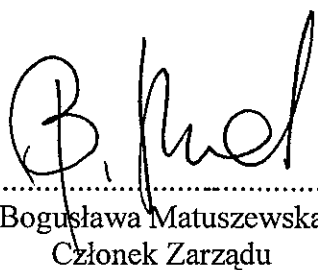
.....

Krzysztof Kilian
Wiceprezes Zarządu




.....

Wojciech Dylewski
Członek Zarządu



.....

Bogusława Matuszewska
Członek Zarządu



.....

Martin Moorhouse
Członek Zarządu