



Mr Hamburger S.A.

RAPORT OKRESOWY

za I kwartał 2020 roku

Opublikowany w dniu 26.06.2020 r.

Raport za I kwartał 2020 roku został sporządzony zgodnie z przepisami Ustawy z dnia 29 września 1994 roku o rachunkowości oraz w oparciu o Załącznik Nr 3 do Regulaminu Alternatywnego Systemu Obrotu „Informacje bieżące i okresowe przekazywane w alternatywnym systemie obrotu na rynku NewConnect”



Spis treści

I. INFORMACJE OGÓLNE.....	3
II. OŚWIADCZENIE ZARZĄDU MR HAMBURGER S.A.....	7
III. INFORMACJE O ZASADACH PRZYJĘTYCH PRZY SPORZĄDZANIU RAPORTU, W TYM O ZMIANACH STOSOWANYCH ZASAD RACHUNKOWOŚCI	8
IV. KWARTALNE SKRÓCONE SPRAWOZDANIE FINANSOWE	11
V. ZWIĘZŁA CHARAKTERYSTYKA ISTOTNYCH DOKONAŃ LUB NIEPOWODZEŃ EMITENTA, WRAZ Z OPISEM NAJWAŻNIEJSZYCH CZYNNIKÓW I ZDARZEŃ MAJĄCYCH WPŁYW NA OSIĄGNIĘTE WYNIKI	15
VI. INFORMACJA ZARZĄDU NA TEMAT AKTYWNOŚCI W OBSZARZE ROZWOJU PROWADZONEJ DZIAŁALNOŚCI W OKRESIE OBJĘTYM RAPORTEM.	18
VII. PROGNOZY FINANSOWE	19
VIII. INFORMACJA DOTYCZĄCA ZATRUDNIENIA.....	19
IX. GRUPA KAPITAŁOWA.....	19

I. INFORMACJE OGÓLNE

Spółka Mr Hamburger S.A. (dawniej Mr Kuchar S.A.) została utworzona w dniu 31 lipca 2000 r. na podstawie Aktu Zawięzania Spółki Akcyjnej pod nazwą Towarzystwo Przyjaciół Polskiej Kuchni S.A. W dniu 27 czerwca 2011 r. Zwyczajne Walne Zgromadzenie Akcjonariuszy na mocy uchwały nr 12 zdecydowało o zmianie firmy z Towarzystwo Przyjaciół Polskiej Kuchni S.A. na Leśne Runo S.A.

W dniu 29 października 2012 r. Nadzwyczajne Walne Zgromadzenie na mocy uchwały nr 22 zdecydowało o zmianie firmy Emitenta z Leśne Runo S.A. na Mr Kuchar S.A. W dniu 15.01.2013 roku zmiany te zostały wpisane do Krajowego Rejestru Sądowego - IX Wydział Gospodarczy Krajowego Rejestru Sądowego dla m.st. Warszawy w Warszawie.

Zarząd Mr Kuchar SA zdecydował o zakupie udziałów Mr Hamburger sp. z o. o. od jej udziałowców. W 2013r, udziałowcy Mr Hamburger sp. z o.o. nabyli akcje Mr Kuchar SA. 07.08.2013 roku Sąd Rejonowy Katowice – Wschód w Katowicach Wydział VIII Gospodarczy Krajowego Rejestru Sądowego zarejestrował na podstawie Uchwał podjętych przez Zwyczajne Walne Zgromadzenie z dnia 28.06.2013 roku zmiany danych w Krajowym Rejestrze Sądowym. Zmiany te dotyczą m.in. nazwy Spółki i adresu. Obecnie nazwa Spółki brzmi: Mr Hamburger S.A., z siedzibą w Dąbrowie Górniczej przy ul. Katowickiej 5.

W dniu 30.04.2014 r. nastąpiło połączenie obu firm (Mr Hamburger S.A. oraz Mr Hamburger sp. z o.o.), firmą przejmującą była Mr Hamburger SA, firmą przejmowaną była Mr Hamburger sp. z o.o. Od tej chwili firma Mr Hamburger SA prowadzi: sieć restauracji "Leśne Runo" oraz sieć barów fast-food "Mr Hamburger", a od 2019 r. również restaurację „Bucket’s Story”.

Dane rejestrowe

Nazwa (firma)	Mr Hamburger S.A.
Kraj	Polska
Siedziba	Dąbrowa Górnicza
Adres	ul. Katowicka 5, 42-530 Dąbrowa Górnica
Numer KRS	0000044100
Oznaczenie Sądu	Sąd Rejonowy w Katowicach, VIII Wydział Gospodarczy KRS
NIP	525-22-03-219
REGON	017246742
Telefon	(32) 264 56 62
Poczta e-mail	biuro@mrhamburger.pl
Strona www	www.mrhamburgersa.pl

Podstawowy przedmiot działalności Spółki

Mr Hamburger S.A. prowadzi sieć barów fast food pod marką Mr Hamburger. Na koniec okresu będącego przedmiotem raportu sieć liczyła 12 lokali, w tym 7 lokali własnych i 5 prowadzonych na zasadzie franczyzy.

Mr Hamburger S.A. prowadzi również sieć restauracji oferujących dania tradycyjnej polskiej kuchni, której punkty zlokalizowane są w sąsiedztwie stacji paliwowych. Na koniec okresu będącego przedmiotem raportu funkcjonowały 3 własne restauracje pod marką Leśne Runo. Spółka prowadzi również 1 restaurację z pełną obsługą kelnerską pod nazwą „Bucket’s Story”, oferującą dania tradycyjnej kuchni amerykańskiej.

Organy Spółki

Na koniec okresu będącego przedmiotem raportu organy Spółki przedstawiały się następująco:

Zarząd:

Tomasz Miernikowski - Prezes Zarządu

Rada Nadzorcza:

- Marek Papierniak – Przewodniczący Rady Nadzorczej,
- Adam Łanoszka – Członek Rady Nadzorczej
- Arkadiusz Kocel – Członek Rady Nadzorczej
- Mateusz Miernikowski – Członek Rady Nadzorczej
- Błażej Wasielewski – Członek Rady Nadzorczej

Struktura Akcjonariatu na dzień publikacji raportu

Nazwa	Liczba posiadanych akcji	Liczba głosów	Procent udziału w ogólnej liczbie wyemitowanych akcji	Procent udziału w ogólnej liczbie głosów na WZA
TKM Pakt Miernikowski, Papierniak, Sendobry Spółka Jawna Spółka Komandytowo-Akcyjna	5.253.210	5.253.210	49,75%	49,75%
PRYMUS S.A.	1.582.944	1.582.944	14,99%	14,99%
Krzysztof Moska	1.588.508	1.588.508	15,04%	15,04%
„Sobik” Zakład Produkcyjny sp. z o.o. sp.k.	705.289	705.289	6,68%	6,68%
Pozostali akcjonariusze	1.430.049	1.430.049	13,54%	13,54%
Razem	10.560.000	10.560.000	100,00%	100,00%

Kapitał zakładowy

Kapitał zakładowy na dzień sporządzenia niniejszego raportu wynosi 10.560.000 zł i dzieli się na:

- 600.000 akcji zwykłych na okaziciela serii A o wartości nominalnej 1,00 PLN za każdą akcję,
- 1.000.000 akcji zwykłych na okaziciela serii B o wartości nominalnej 1,00 PLN za każdą akcję,
- 1.500.000 akcji zwykłych na okaziciela serii C o wartości nominalnej 1,00 PLN za każdą akcję.
- 500.000 akcji zwykłych na okaziciela serii D o wartości nominalnej 1,00 PLN za każdą akcję.
- 720.000 akcji zwykłych na okaziciela serii E o wartości nominalnej 1,00 PLN za każdą akcję.
- 5 280.000 akcji zwykłych na okaziciela serii F o wartości nominalnej 1,00 PLN za każdą akcję.
- 960.000 akcji zwykłych na okaziciela serii G o wartości nominalnej 1,00 PLN za każdą akcję.

II. OŚWIADCZENIE ZARZĄDU MR HAMBURGER S.A.

Zarząd Mr Hamburger S.A. oświadcza, że wedle jego najlepszej wiedzy wybrane dane finansowe i dane porównywalne sporządzone zostały zgodnie z obowiązującymi zasadami rachunkowości oraz, że odzwierciedlają one w sposób prawdziwy, rzetelny i jasny sytuację majątkową Emitenta oraz wynik finansowy.

Tomasz Miernikowski

Prezes Zarządu

Mr Hamburger S.A.

III. INFORMACJE O ZASADACH PRZYJĘTYCH PRZY SPORZĄDZANIU RAPORTU, W TYM O ZMIANACH STOSOWANYCH ZASAD RACHUNKOWOŚCI

I. POLITYKA RACHUNKOWOŚCI DO JEDNOSTKOWEGO SPRAWOZDANIA FINANSOWEGO

Format oraz podstawa sporządzenia sprawozdania finansowego

Sprawozdanie finansowe zostało przygotowane zgodnie z wymogami Ustawy o rachunkowości z dnia 29 września 1994 roku z późniejszymi zmianami. Spółka sporządza rachunek zysków i strat w układzie porównawczym. W sprawozdaniu finansowym Spółka wykazuje zdarzenia gospodarcze zgodnie z ich treścią ekonomiczną. Wynik finansowy Spółki za dany okres sprawozdawczy obejmuje wszystkie osiągnięte i przypadające na jej rzecz przychody oraz związane z tymi przychodami koszty zgodnie z zasadą memoriału, współmierności przychodów i kosztów oraz ostrożnej wyceny.

Wartość firmy

Do składników aktywów trwałych zalicza się aktywa jeżeli ich przewidywany okres użytkowania wynosi co najmniej 1 rok. Składniki aktywów o wartości początkowej od 1.000,00 złotych umarza się według obowiązujących stawek od pierwszego dnia miesiąca następującego po miesiącu, w którym przyjęto je do użytkowania, zaś o wartości nie przekraczającej 1.000,00 złotych odnoszone są bezpośrednio w koszty zużycia materiałów. W przypadku przeznaczenia do likwidacji, wycofania z użytkowania lub innego zdarzenia powodującego utratę wartości składników aktywów trwałych Spółka dokonuje odpisów aktualizujących ich wartość w ciężar pozostałych kosztów operacyjnych.

Wartości niematerialne i prawne

Wartości niematerialne i prawne wycenia się według cen nabycia lub kosztu wytworzenia, pomniejszonych o odpisy amortyzacyjne lub umorzeniowe oraz odpisy z tytułu trwałej utraty wartości. Amortyzacja dokonywana jest metodą liniową przy zastosowaniu stawek

amortyzacyjnych uwzględniających okres ekonomicznej użyteczności składników wartości niematerialnych i prawnych.

Środki trwałe

Środki trwałe wycenia się według cen nabycia lub kosztu wytworzenia lub wartości przeszacowanej (po aktualizacji wyceny środków trwałych), pomniejszonych o odpisy amortyzacyjne lub umorzeniowe oraz odpisy z tytułu trwałej utraty wartości. Wartość początkowa środków trwałych podlega podwyższeniu o wartość nakładów na ich ulepszenie, jeżeli koszty tego ulepszenia wynoszą przynajmniej 1.000,00 złotych. Amortyzacja dokonywana jest metodą liniową przy zastosowaniu stawek amortyzacyjnych uwzględniających okres ekonomicznej użyteczności środków trwałych.

Stan i rozchody składników majątku obrotowego

Zapasy wyceniane są w cenach zakupu nie wyższych od cen sprzedaży netto. Ich rozchód wycenia się według metody FIFO. Zapasy wykazywane są w bilansie w wartości netto tj. pomniejszone o wartość ewentualnych odpisów aktualizujących wynikających z utraty ich wartości.

Należności krótkoterminowe

Należności wycenia się w kwocie wymagającej zapłaty, z zachowaniem zasady ostrożnej wyceny i wykazuje w wartości netto (po pomniejszeniu o odpisy aktualizujące). Wartość należności podlega aktualizacji wyceny przy uwzględnieniu stopnia prawdopodobieństwa ich zapłaty poprzez dokonanie odpisu aktualizującego.

Środki pieniężne

Krajowe środki pieniężne wycenia się w wartości nominalnej.

Rozliczenia międzyokresowe

Czynne rozliczenia międzyokresowe kosztów dotyczą przyszłych okresów sprawozdawczych. Bierne rozliczenia międzyokresowe kosztów dokonywane są w wysokości prawdopodobnych zobowiązań przypadających na bieżący okres sprawozdawczy.

Kapitały

Kapitał zakładowy wykazywany jest w wysokości określonej w statucie Spółki i wpisanej w rejestrze sądowym. Do kapitałów własnych zalicza się również wynik finansowy za rok obrotowy wynikający z rachunku zysków i strat oraz niepodzielny wynik finansowy z lat ubiegłych, a także kapitał zapasowy oraz rezerwy.

Rezerwy

Rezerwy wyceniane są w uzasadnionych i wiarygodnie oszacowanych kwotach.

Zobowiązania krótkoterminowe

Zobowiązania krótkoterminowe o okresie spłaty krótszym niż rok wycenia się w kwocie wymagającej zapłaty łącznie z naliczonymi przez kontrahentów i oszacowanymi odsetkami z tytułu zwłoki w zapłacie, jeśli kontrahent zwyczajowo żąda takich odsetek.

Uznawanie przychodów i kosztów

Przychody i koszty ewidencjonowane są według zasady memoriałowej, tj. w roku obrotowym, którego dotyczą, niezależnie od daty otrzymania lub dokonania płatności.

Podatek dochodowy

Podatek dochodowy wykazywany jest w rachunku zysków i strat, obejmuje część bieżącą i część odroczoną. Bieżące zobowiązanie z tytułu podatku dochodowego jest naliczane zgodnie z przepisami podatkowymi.

IV. KWARTALNE SKRÓCONE SPRAWOZDANIE FINANSOWE

I. SKRÓCONE SPRAWOZDANIE FINANSOWE

I. DANE FINANSOWE JEDNOSTKOWE

AKTYWA		31.03.2020	31.03.2019
A.	AKTYWA TRWAŁE	1 936 116,46	2 534 369,30
I.	Wartości niematerialne i prawne	593 473,68	642 393,81
II.	Rzeczowe aktywa trwałe	1 286 834,78	1 589 443,49
III.	Należności długoterminowe	0,00	0,00
IV.	Inwestycje długoterminowe	0,00	0,00
V.	Długoterminowe rozliczenia międzyokresowe	55 808,00	302 532,00
B.	AKTYWA OBROTOWE	744 074,29	875 746,34
I.	Zapasy	191 752,48	171 253,01
II.	Należności krótkoterminowe	392 392,48	530 424,25
III.	Inwestycje krótkoterminowe	102 246,82	110 364,56
IV.	Krótkoterminowe rozliczenia międzyokresowe	57 682,51	63 704,52
C.	NALEŻNE WPLĄTY NA KAPITAŁ (FUNDUSZ) PODSTAWOWY	0,00	0,00
D.	UDZIAŁY (AKCJE) WŁASNE	0,00	0,00
AKTYWA RAZEM		2 680 190,75	3 410 115,64
PASYWA		31.03.2020	31.03.2019
A.	KAPITAŁ (FUNDUSZ) WŁASNY	-756 565,63	320 234,58
I.	Kapitał (fundusz) podstawowy	10 560 000,00	10 560 000,00
II.	Kapitał (fundusz) zapasowy, w tym:	0,00	0,00
	- nadwyżka wartości sprzedaży (wartości emisyjnej) nad wartością nominalną udziałów (akcji),	0,00	0,00
III.	Kapitał (fundusz) z aktualizacji wyceny, w tym:	0,00	0,00
	- z tytułu aktualizacji wartości godziwej	0,00	0,00
IV.	Pozostałe kapitały (fundusze) rezerwowe, w tym:	0,00	0,00
	- tworzone zgodnie z umową (statutem) spółki	0,00	0,00
	- na udziały (akcje) własne	0,00	0,00
VII.	Zysk (strata) z lat ubiegłych	-10 841 712,54	-9 789 639,77
VIII.	Zysk (strata) netto	-474 853,09	-450 125,65
IX.	Odpisy z zysku netto w ciągu roku obrotowego (wielkość ujemna)	0,00	0,00
B.	ZOBOWIĄZANIA I REZERWY NA ZOBOWIĄZANIA	3 436 756,38	3 089 881,06
I.	Rezerwy na zobowiązania	137 271,96	182 472,61
II.	Zobowiązania długoterminowe	519 766,19	274 331,72
III.	Zobowiązania krótkoterminowe	2 063 374,54	1 812 901,45
IV.	Rozliczenia międzyokresowe	716 343,69	820 175,28
PASYWA RAZEM		2 680 190,75	3 410 115,64

RACHUNEK ZYSKÓW I STRAT		01.01.2020- 31.03.2020	01.01.2019- 31.03.2019
A.	Przychody ze sprzedaży produktów, towarów i materiałów, w tym:	2 206 460,48	2 587 817,54
	- od jednostek powiązanych		
I.	Przychody netto ze sprzedaży produktów	2 146 604,87	2 559 780,82
II.	Zmiana stanu produktów (zwiększenie - wartość dodatnia, zmniejszenie - wartość ujemna)	55 523,01	23 058,22
III.	Koszt wytworzenia produktów na własne potrzeby jednostki	0,00	0,00
IV.	Przychody netto ze sprzedaży towarów i materiałów	4 332,60	4 978,50
B.	Koszty działalności operacyjnej	2 674 070,09	3 036 274,12
I.	Amortyzacja	92 762,39	97 942,68
II.	Zużycie materiałów i energii	1 015 333,38	1 255 749,49
III.	Usługi obce	465 842,74	574 611,70
IV.	Podatki i opłaty, w tym:	21 070,04	18 694,75
	- podatek akcyzowy	0,00	0,00
V.	Wynagrodzenia	898 443,07	898 999,98
VI.	Ubezpieczenia społeczne i inne świadczenia	167 461,57	168 830,86
	- emerytalne	72 079,50	71 492,64
VII.	Pozostałe koszty rodzajowe	13 156,90	21 444,66
VIII.	Wartość sprzedanych towarów i materiałów	0,00	0,00
C.	Zysk (strata) ze sprzedaży (A-B)	-467 609,61	-448 456,58
D.	Pozostałe przychody operacyjne	8 978,35	10 456,57
I.	Zysk z tytułu rozchodu niefinansowych aktywów trwałych	0,00	0,00
II.	Dotacje	0,00	0,00
III.	Aktualizacja wartości aktywów niefinansowych	0,00	0,00
IV.	Inne przychody operacyjne	8 978,35	10 456,57
E.	Pozostałe koszty operacyjne	900,00	1 049,42
I.	Strata ze zbycia niefinansowych aktywów trwałych	0,00	0,00
II.	Aktualizacja wartości aktywów niefinansowych	0,00	0,00
III.	Inne koszty operacyjne	900,00	1 049,42
F.	Zysk (strata) z działalności operacyjnej (C+D-E)	-459 531,26	-439 049,43
G.	Przychody finansowe	0,00	964,52
I.	Dywidendy i udziały w zyskach, w tym:	0,00	0,00
a)	od jednostek powiązanych, w tym:	0,00	0,00
	- w których jednostka posiada zaangażowanie w kapitale	0,00	0,00
b)	od jednostek pozostałych, w tym:	0,00	0,00
	- w których jednostka posiada zaangażowanie w kapitale	0,00	0,00
II.	Odsetki, w tym:	0,00	0,00
	- od jednostek powiązanych	0,00	0,00
III.	Zysk z tytułu rozchodu aktywów finansowych, w tym:	0,00	0,00
	- w jednostkach powiązanych	0,00	0,00
IV.	Aktualizacja wartości aktywów finansowych	0,00	0,00
V.	Inne	0,00	964,52
H.	Koszty finansowe	15 321,83	12 040,74
I.	Odsetki, w tym:	14 376,25	10 997,40
	- dla jednostek powiązanych	0,00	0,00
II.	Strata z tytułu rozchodu aktywów finansowych, w tym:	0,00	0,00
	- w jednostkach powiązanych	0,00	0,00

III.	Aktualizacja wartości aktywów finansowych	0,00	0,00
IV.	Inne	945,58	1 043,34
I.	Zysk (strata) brutto (F+G-H)	-474 853,09	-450 125,65
J.	Podatek dochodowy	0,00	0,00
K.	Pozostałe obowiązkowe zmniejszenie zysku (zwiększenie straty)	0,00	0,00
L.	Zysk (strata) netto (I-J-K)	-474 853,09	-450 125,65

ZESTAWIENIE ZMIAN W KAPITALE WŁASNYM		01.01.2020 - 31.03.2020	01.01.2019 - 31.03.2019
I.	Kapitał (fundusz) własny na początek okresu (BO)	-281 712,54	770 360,23
	- zmiany przyjętych zasad (polityki) rachunkowości	0,00	0,00
	- korekty błędów	0,00	0,00
I.a	Kapitał (fundusz) własny na początek okresu (BO), po korektach	-281 712,54	770 360,23
II.	Kapitał (fundusz) własny na koniec okresu (BZ)	-756 565,63	320 234,58
III.	Kapitał (fundusz) własny, po uwzględnieniu proponowanego podziału zysku (pokrycia straty)	-756 565,63	320 234,58

RACHUNEK PRZEPIYWÓW PIENIEŻNYCH		01.01.2020 - 31.03.2020	01.01.2019 - 31.03.2019
I.	Zysk / Strata netto	-474 853,09	-450 125,65
II.	Korekty razem	475 128,45	437 327,51
III.	Przepływy pieniężne netto z działalności operacyjnej (I+II)	275,36	-12 798,14
B. Przepływy środków pieniężnych z działalności inwestycyjnej			
I.	Wpływy	0,00	0,00
II.	Wydatki	2 100,00	131 103,14
III.	Przepływy pieniężne netto z działalności inwestycyjnej (I-II)	-2 100,00	-131 103,14
C. Przepływy środków pieniężnych z działalności finansowej			
I.	Wpływy	0,00	164 832,84
II.	Wydatki	65 939,71	39 849,12
III.	Przepływy pieniężne netto z działalności finansowej (I-II)	-65 939,71	124 983,72
D.	Przepływy pieniężne netto razem netto (A+/-B+/-C)	-67 764,35	-18 917,56
E.	Bilansowa zmiana stanu środków pieniężnych, w tym	-67 764,35	-18 917,56
	- zmiana stanu środków pieniężnych z tytułu różnic kursowych	0,00	0,00
F.	Środki pieniężne na początek okresu	170 011,17	129 282,12
G.	Środki pieniężne na koniec okresu (F+D), w tym	102 246,82	110 364,56
	- o ograniczonej możliwości dysponowania	0,00	0,00

V. ZWIĘZŁA CHARAKTERYSTYKA ISTOTNYCH DOKONAŃ LUB NIEPOWODZEŃ EMITENTA, WRAZ Z OPISEM NAJWAŻNIEJSZYCH CZYNNIKÓW I ZDARZEŃ MAJĄCYCH WPŁYW NA OSIĄGNIĘTE WYNIKI

W I kwartale 2020 r. spółka Mr Hamburger S.A. kontynuowała działalność w zakresie prowadzenia restauracji przy stacjach paliwowych oraz prowadzenia barów fast-food, głównie w Centrach Handlowych. Przy dwóch restauracjach Spółka prowadzi motele. Spółka prowadzi również restaurację z pełną obsługą kelnerską pod nazwą „Bucket’s Story”.

Na koniec okresu będącego przedmiotem niniejszego raportu Spółka prowadziła:

- 3 własne restauracje Leśne Runo, w następujących lokalizacjach:
 - Racula, DK S-3,
 - Mszana, autostrada A-1,
 - Radule, DK S-8,
- 1 własną restaurację Bucket’s Story w lokalizacji:
 - Dąbrowa Górnicza, Al. Piłsudskiego,
- 7 własnych barów Mr Hamburger, w następujących lokalizacjach:
 - CH Designer Outlet, Sosnowiec,
 - CH Plejada, Sosnowiec,
 - Dąbrowa Górnicza, ul. Katowicka, DK 94,
 - Skoczów Pogórze, DK S-52,
 - CH Plaza Ruda Śląska,
 - CH Odrzańskie Ogrody, Kędzierzyn Koźle,
 - Katowice, ul. Roździeńskiego, DK 86,
- 5 franchisingowych barów Mr Hamburger, w następujących lokalizacjach:
 - Woszczyce, DK 81,
 - Żywiec, Rynek,
 - Pyrzowice,
 - Pniów,
 - Słubice,

- 2 Motele, w następujących lokalizacjach:
 - Mszana, autostrada A-1
 - Radule, DK S-8

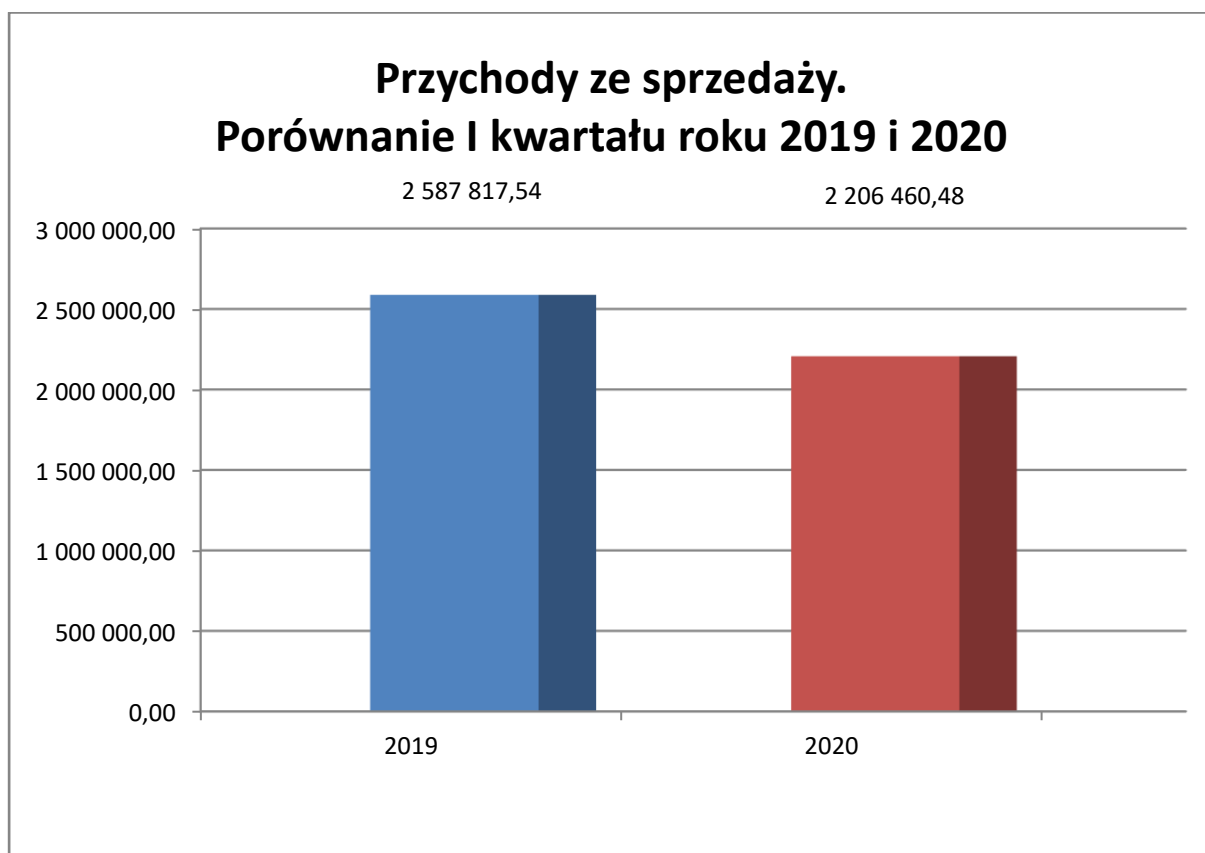
W I kwartale 2020 r. spółka Mr Hamburger S.A. osiągnęła przychód ze sprzedaży w wysokości 2 206 460,48 zł, oraz poniosła stratę w wysokości 474 853,09 zł.

W porównywalnym okresie 2019 r. firma osiągnęła przychód w wysokości 2 587 718,54 zł oraz stratę w wysokości 450 125,65 zł.

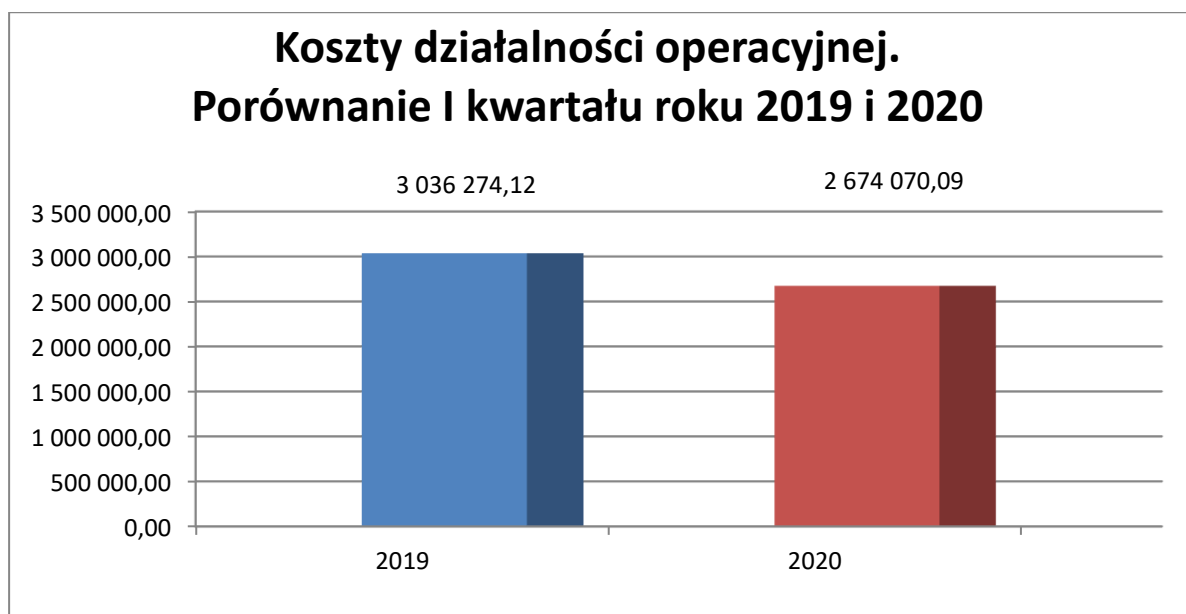
Wynik finansowy brutto osiągnięty w I kwartale 2020 r. jest gorszy od wyniku I kwartału 2019 r. o 24 727,44 zł.

Na osiągnięty wynik finansowy największy wpływ miał spadek przychodów związany z rozprzestrzenianiem się epidemii koronawirusa, a od 14.03.2020 r. wręcz konieczność zaprzestania działalności gastronomicznej w związku z wprowadzeniem stanu epidemii w kraju. Istotna była również strata wygenerowana z działalności operacyjnej restauracji Bucket's Story.

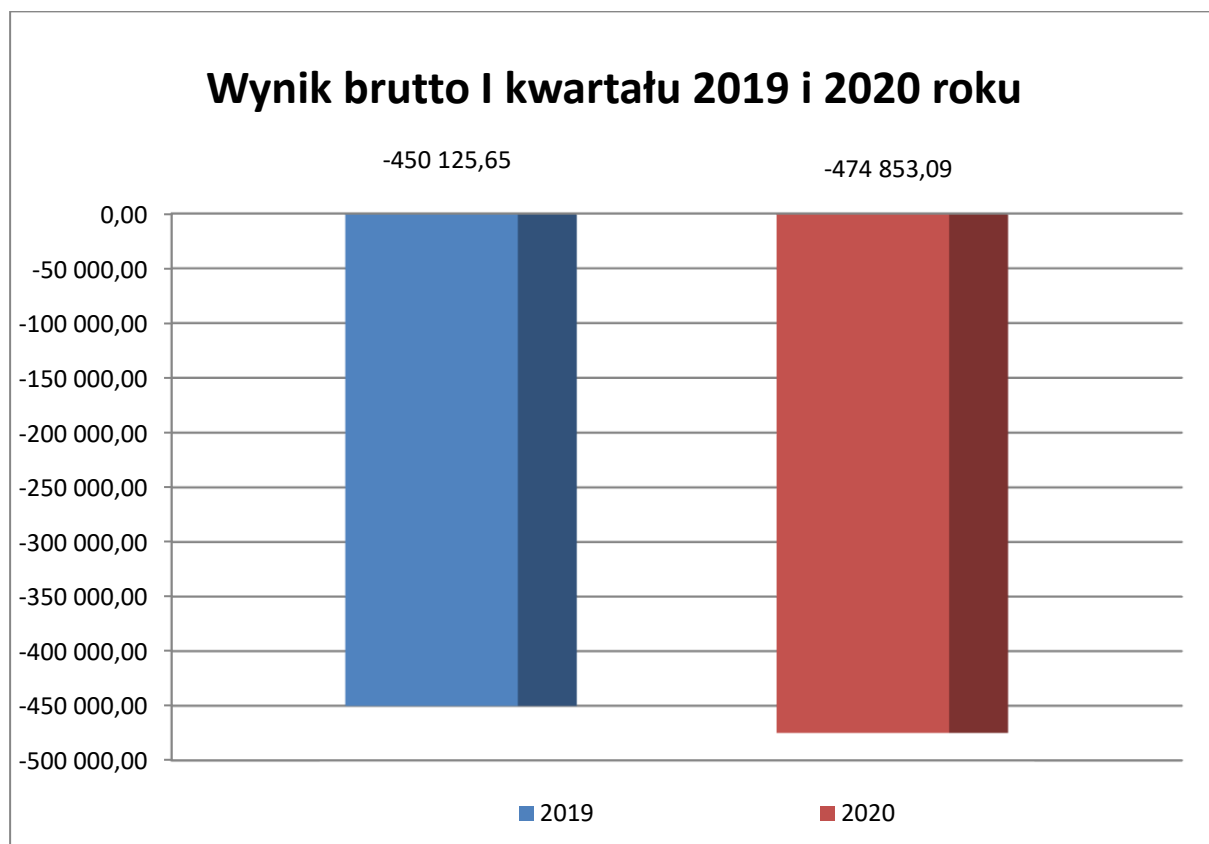
Przychody ze sprzedaży za okres I-III 2019 i I-III 2020 roku.



Koszty działalności operacyjnej za okres I-III 2019 i I-III 2020 roku.



Porównanie wyniku brutto za okres I-III 2019 i I-III 2020 roku.



VI. INFORMACJA ZARZĄDU NA TEMAT AKTYWNOŚCI W OBSZARZE ROZWOJU PROWADZONEJ DZIAŁALNOŚCI W OKRESIE OBJĘTYM RAPORTEM.

W I kwartale 2020 r. miały miejsce wydarzenia mające dla Spółki istotne znaczenie:

W dniu 17.03.2020 r. Zarząd poinformował, iż z uwagi na wejście w życie Rozporządzenia Ministra Zdrowia z dnia 13.03.2020 r. w sprawie ogłoszenia na terenie Rzeczypospolitej Polskiej stanu zagrożenia epidemicznego skutkującego wprowadzeniem zakazu podawania posiłków na miejscu w lokalach gastronomicznych, z dniem 14.03.2020 r. zmuszony został zamknąć dla gości wszystkie lokale gastronomiczne. Celem ograniczenia wpływu niniejszego rozporządzenia na sytuację finansową Spółki, Zarząd podjął decyzję o rozpoczęciu w niektórych lokalach sieci Mr Hamburger oraz restauracji Bucket's Story sprzedaży posiłków na wynos oraz na dowóz. Ponadto, podjęte zostały działania mające na celu zmniejszenie

kosztów związanych z brakiem lub ograniczeniem prowadzonej działalności we wszystkich lokalach gastronomicznych.

Zaznaczyć należy, że niniejsza sytuacja miała bardzo istotny wpływ na osiągnięte przez spółkę wyniki finansowe.

VII. PROGNOZY FINANSOWE

Spółka nie zamieszczała prognoz finansowych.

VIII. INFORMACJA DOTYCZĄCA ZATRUDNIENIA

Na koniec okresu objętego niniejszym raportem w Mr Hamburger S.A. zatrudnionych było 86 osób. Natomiast średnie zatrudnienie wynosiło 80,75 etatu.

IX. GRUPA KAPITAŁOWA

Na dzień sporządzenia niniejszego raportu Emitent nie tworzy grupy kapitałowej.

W dniu 30.04.2014 roku Sąd Rejonowy Katowice-Wschód w Katowicach Wydział VIII Gospodarczy Krajowego Rejestru Sądowego wydał postanowienie o rejestracji połączenia Emitenta ze spółką Mr Hamburger Sp. z o.o. w której Emitent posiadał 10.051 udziałów stanowiących 100% udziału w kapitale zakładowym i 100% udziału w głosach na zgromadzeniu wspólników tej spółki.

Tomasz Miernikowski pełniący funkcję Prezesa Zarządu Emitenta, oraz Marek Papierniak pełniący funkcję Przewodniczącego Rady Nadzorczej na koniec okresu objętego niniejszym raportem byli udziałowcami spółki TKM Pakt Miernikowski, Papierniak, Sendobry Spółka Jawna Spółka Komandytowo-Akcyjna, która posiada 5.253.210 akcji Emitenta stanowiących 49,75% udziału w kapitale zakładowym i uprawniającymi do 49,75% udziału w ogólnej liczbie głosów na walnym zgromadzeniu Emitenta.