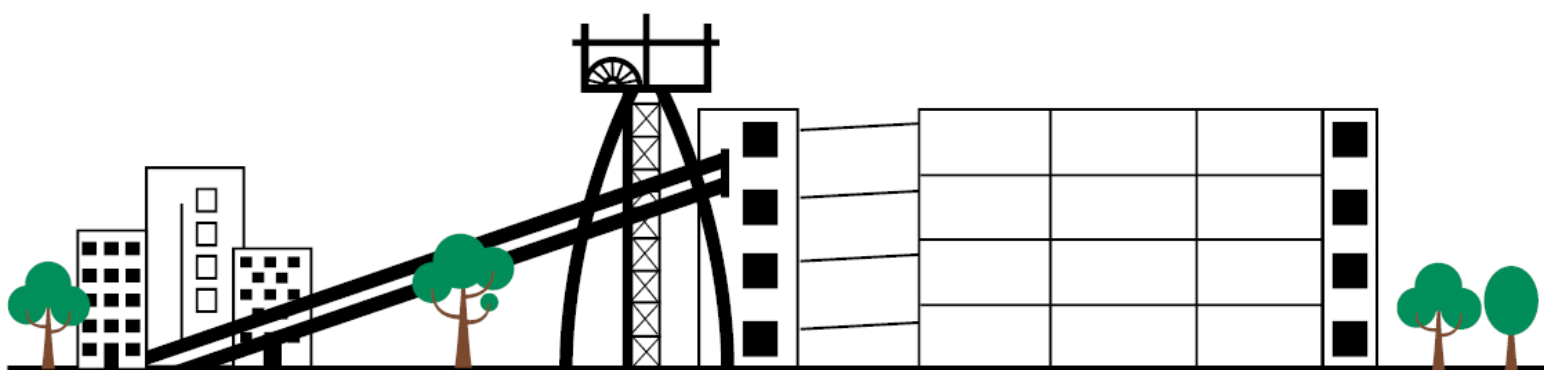


# SKONSOLIDOWANY RAPORT KWARTALNY

ZA OKRES OD 1 STYCZNIA DO 31 MARCA 2021 ROKU

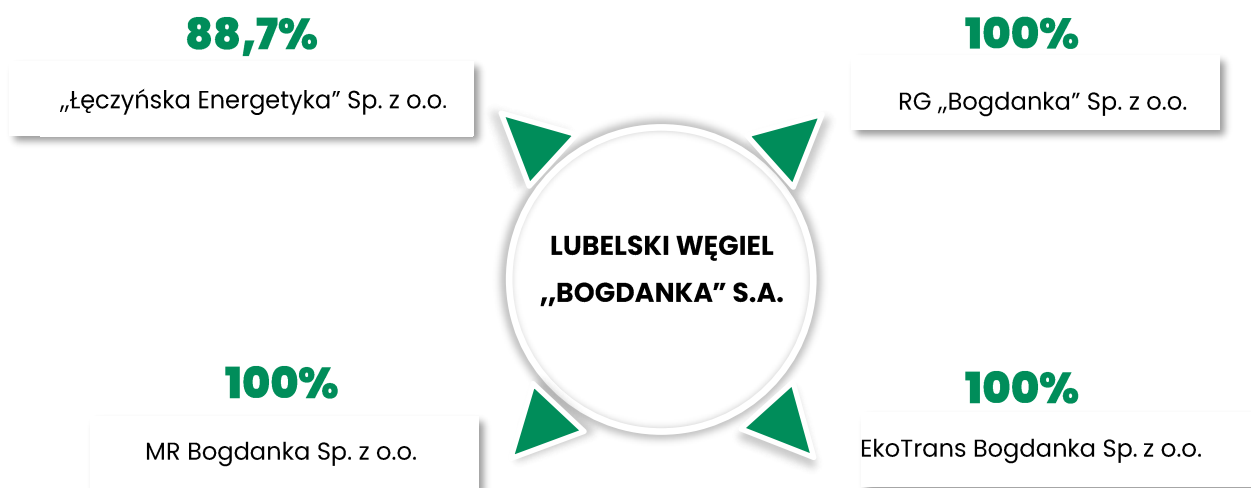


GRUPA KAPITAŁOWA  
LUBELSKI WĘGIEL BOGDANKA

BOGDANKA, MAJ 2021

## 1. Informacje ogólne

Grupa Kapitałowa Lubelski Węgiel Bogdanka:



% liczba głosów na WZ w Spółkach Zależnych

W skład Grupy Kapitałowej Lubelski Węgiel Bogdanka (zwanej dalej „Grupą”) wchodzić niżej wymienione Spółki:

### JEDNOSTKA DOMINUJĄCA



**Lubelski Węgiel „Bogdanka” S.A.** z siedzibą w Bogdance, 21-013 Puchaczów.


Lubelski Węgiel „Bogdanka” S.A. jest spółką akcyjną, działającą na podstawie przepisów prawa polskiego. Spółka powstała w wyniku przekształcenia przedsiębiorstwa państwowego o nazwie Kopalnia Węgla Kamiennego „Bogdanka” z siedzibą w Bogdance na podstawie ustawy z dnia 13 lipca 1990 roku o prywatyzacji przedsiębiorstw państwowych.

Dnia 26 marca 2001 roku Lubelski Węgiel „Bogdanka” Spółka Akcyjna została zarejestrowana w rejestrze przedsiębiorców KRS pod numerem 0000004549. Obecnie rejestr ten jest prowadzony przez Sąd Rejonowy Lublin–Wschód w Lublinie z siedzibą w Świdniku, VI Wydział Gospodarczy Krajowego Rejestru Sądowego.

Akcje Lubelski Węgiel „Bogdanka” S.A. notowane są na Giełdzie Papierów Wartościowych (GPW) w Warszawie.

Podstawowym przedmiotem działalności Spółki, według Polskiej Klasyfikacji Działalności (PKD 0510Z) jest wydobywanie węgla kamiennego.


#### **JEDNOSTKI ZALEŻNE:**

 **„Łęczyńska Energetyka” Sp. z o.o.** z siedzibą w Bogdance, 21-013 Puchaczów.

W jednostce zależnej „Łęczyńska Energetyka” Sp. z o.o. Jednostka Dominująca posiadała na 31 marca 2021 roku 88,7% udziałów w kapitale.

„Łęczyńska Energetyka” Sp. z o.o. świadczy usługi na rzecz kopalni w zakresie dostaw energii cieplnej oraz prowadzi gospodarkę wodno-ściekową. Ponadto spółka zaopatruje w energię ciepłą podmioty zewnętrzne, takie jak osiedla mieszkaniowe i inne obiekty w Łęcznej. Spółka prowadzi również działalność w zakresie budowy i remontów instalacji ciepłowniczych, wodociągowych i kanalizacyjnych.

Dniem bilansowym Spółki jest 31 grudnia.

 **EkoTRANS Bogdanka Sp. z o.o.** z siedzibą w Bogdance, 21-013 Puchaczów.

W jednostce zależnej EkoTRANS Bogdanka Sp. z o.o. Jednostka Dominująca posiadała na 31 marca 2021 roku 100,0% udziałów w kapitale.

EkoTRANS Bogdanka Sp. z o.o. świadczy na rzecz kopalni usługi związane z transportem, utylizacją i zagospodarowaniem odpadów powstających przy płukaniu i oczyszczaniu urobku węglowego oraz usługi rekultywacji.

Dniem bilansowym Spółki jest 31 grudnia.

 **RG „Bogdanka” Sp. z o.o.** z siedzibą w Bogdance, 21-013 Puchaczów.

W jednostce zależnej RG „Bogdanka” Sp. z o.o. Jednostka Dominująca posiadała na 31 marca 2021 roku 100,0% udziałów w kapitale.

RG „Bogdanka” Sp. z o.o. świadczy na rzecz kopalni usługi związane głównie z wykonywaniem robót górniczych i wykonywaniem prac pomocniczych oraz obsługi odstawy.

Dniem bilansowym Spółki jest 31 grudnia.

 **MR Bogdanka Sp. z o.o.** z siedzibą w Bogdance, 21-013 Puchaczów.

W jednostce zależnej MR Bogdanka Sp. z o.o. Jednostka Dominująca posiadała na 31 marca 2021 roku 100,0% udziałów w kapitale.

MR Bogdanka Sp. z o.o. świadczy usługi na rzecz kopalni w zakresie remontów, usług remontowo-budowlanych, wykonywania prac w oddziałach maszynowych p/z, regeneracji oraz produkcji konstrukcji stalowych.

Dniem bilansowym Spółki jest 31 grudnia.

Zbiorcze zestawienie na dzień 31 marca 2021 roku przedstawiające charakterystykę jednostek zależnych wchodzących w skład Grupy przedstawia poniższa tabela:

NAZWA JEDNOSTKI ZALEŻNEJ	SUMA BILANSOWA [TYS. ZŁ]	KAPITAŁ WŁASNY [TYS. ZŁ]	% POSIADANYCH UDZIAŁÓW	UDZIAŁY NIEKONTROLUJĄCE	OGROMACZENIA W KONTROLI; OGROMACZENIA NA SKONSOLIDOWANE AKTYWA I PASYWA	METODA KONSOLIDACJI
<b>JEDNOSTKI PODLEGAJĄCE KONSOLIDACJI W OKRESIE BIEŻĄCYM I W OKRESACH POPRZEDNICH:</b>						
„ŁĘCZYŃSKA ENERGETYKA” Sp. z o.o.	115.131	93.063	88,7	Udziały niekontrolujące wynoszą 11,30% i należą do: - Gm. Łęczna 11,29% - Gm. Puchaczów 0,01%	brak	pełna
RG „BOGDANKA” Sp. z o.o.	17.213	5.530	100,0	brak	brak	pełna
EkoTRANS BOGDANKA Sp. z o.o.	5.533	1.066	100,0	brak	brak	pełna
MR BOGDANKA Sp. z o.o.	8.292	5.048	100,0	brak	brak	pełna

Lubelski Węgiel „Bogdanka” S.A. jest Jednostką Dominującą w Grupie Kapitałowej Lubelski Węgiel Bogdanka. Grupa ta sporządza skonsolidowane sprawozdanie finansowe zgodne z MSSF w kształcie zatwierdzonym przez Unię Europejską.

W celu pełnego zrozumienia sytuacji finansowej i wyników działalności Grupy niniejsze śródroczne skrócone skonsolidowane sprawozdanie finansowe powinno być czytane łącznie ze zbadanym skonsolidowanym sprawozdaniem finansowym Grupy Kapitałowej Lubelski Węgiel Bogdanka, jak również ze zbadanym jednostkowym sprawozdaniem finansowym Jednostki Dominującej za okres obrotowy zakończony 31 grudnia 2020 roku. Sprawozdania te są dostępne na stronie internetowej Jednostki Dominującej pod adresem [www.ri.lw.com.pl](http://www.ri.lw.com.pl).

#### **Grupa w strukturze Grupy Kapitałowej ENEA**

W dniu 14 września 2015 roku spółka ENEA S.A. ogłosiła wezwanie na akcje Jednostki Dominującej Lubelski Węgiel „Bogdanka” S.A., w którym oświadczyła, iż zamierza uzyskać do 64,57% ogólnej liczby głosów na Walnym Zgromadzeniu Spółki Lubelski Węgiel „Bogdanka” S.A. Rozliczenie transakcji nastąpiło w dniu 29 października 2015 roku. Wskutek dokonanej

transakcji Spółka ENEA S.A. wraz z jej podmiotem zależnym objęła łącznie 66% akcji Lubelskiego Węgla „Bogdanka” S.A., w wyniku czego Lubelski Węgiel „Bogdanka” S.A. wraz z jej spółkami zależnymi stały się częścią Grupy Kapitałowej ENEA, w której jednostką dominującą jest spółka ENEA S.A. z siedzibą w Poznaniu.

**Jednostką kontrolującą najwyższego szczebla jest Skarb Państwa.**

## **2. Zasady sporządzania śródrocznego skróconego skonsolidowanego sprawozdania finansowego Grupy Kapitałowej oraz śródrocznego skróconego sprawozdania finansowego Jednostki Dominującej**

Niniejsze śródroczne skrócone skonsolidowane sprawozdanie finansowe Grupy Kapitałowej oraz śródroczne skrócone sprawozdanie finansowe Jednostki Dominującej za pierwszy kwartał 2021 roku sporządzone zostało zgodnie z Międzynarodowym Standardem Rachunkowości 34 „Śródroczna sprawozdawczość finansowa”, w kształcie zatwierdzonym przez Unię Europejską.

Skonsolidowany Raport Kwartalny sporządzony został zgodnie z zasadą kosztu historycznego za wyjątkiem pochodnych instrumentów finansowych wycenianych w wartości godziwej.

Koszt historyczny ustalany jest co do zasady na bazie wartości godziwej dokonanej zapłaty za dobra lub usługi.

Za wartość godziwą uznaje się cenę, którą można uzyskać przy sprzedaży składnika aktywów lub zapłaconą w celu przeniesienia zobowiązania w zwyczajowej transakcji na głównym (lub najkorzystniejszym) rynku w dniu wyceny i na obecnych warunkach rynkowych, niezależnie od tego, czy cena jest bezpośrednio obserwowalna czy oszacowana przy użyciu innej techniki wyceny. W wycenie do wartości godziwej składnika aktywów lub zobowiązania, Grupa bierze pod uwagę właściwości danego składnika aktywów lub zobowiązań, jeżeli uczestnicy rynku biorą te cechy pod uwagę przy wycenie aktywów lub zobowiązań na dzień wyceny. Wartość godziwą dla celów wyceny i/lub ujawniania informacji w Skonsolidowanym Raporcie Kwartalnym ustala się na w/w podstawie, z wyjątkiem transakcji płatności w formie akcji, które są objęte zakresem MSSF 2, transakcji leasingowych, które są objęte zakresem MSSF 16, jak i wycen, które mają pewne podobieństwa do wartości godziwej, ale nie są wartościami godziwymi takie jak cena sprzedaży netto zgodnie z MSR 2 czy wartość użytkowa zgodnie z MSR 36.

**Szacunki**

Sporządzenie śródrocznego skróconego (skonsolidowanego oraz jednostkowego) sprawozdania finansowego w oparciu o Międzynarodowe Standardy Sprawozdawczości Finansowej oraz zgodnie z polityką rachunkowości wymaga wykorzystania oprócz szacunków księgowych również profesjonalnego osądu odnośnie bieżących i przyszłych zdarzeń w poszczególnych obszarach.

Ważne osądy i oszacowania księgowe wynikają z dotychczasowych doświadczeń oraz innych czynników, w tym przewidywań odnośnie przyszłych zdarzeń, które w danej sytuacji wydają się zasadne. Oszacowania i osądy księgowe podlegają regularnej ocenie.

Od czasu publikacji rocznego skonsolidowanego i rocznego jednostkowego sprawozdania finansowego za 2020 rok istotne oszacowania i osądy nie uległy zmianie.

**Zasady rachunkowości**

Śródroczne skrócone (skonsolidowane oraz jednostkowe) sprawozdanie finansowe zostało sporządzone przy zastosowaniu tych samych zasad rachunkowości dla okresu bieżącego i porównawczego oraz przestrzegano tych samych zasad (polityki) rachunkowości i metod obliczeniowych, co w ostatnim rocznym skonsolidowanym i jednostkowym sprawozdaniu finansowym za 2020 rok.

### **3. Zwięzły opis istotnych dokonań lub niepowodzeń grupy w okresie, którego dotyczy raport wraz z wykazem najważniejszych zdarzeń ich dotyczących**

W zakresie prowadzonej działalności w analizowanym okresie pierwszego kwartału 2021 roku oraz do dnia publikacji niniejszego Skonsolidowanego Raportu Kwartalnego, w Grupie zaistniały następujące zdarzenia, mające wpływ na jej działalność w 2021 roku:

- W dniu 13 stycznia 2021 roku Zarząd Jednostki Dominującej podpisał aneks do Umowy wieloletniej sprzedaży węgla energetycznego z ENEA Wytwarzanie Sp. z o.o. Aneks dotyczy przesunięcia wolumenu niezrealizowanych dostaw w roku 2020 na rok 2021, powiększając wolumen dostaw przewidziany na rok 2021 do Elektrowni Kozienice.
- W dniu 22 stycznia 2021 roku Zarząd Jednostki Dominującej podpisał aneks do Umowy sprzedaży węgla energetycznego z ENEA Elektrownia Połaniec S.A. Aneks dotyczy przedłużenia terminu obowiązywania Umowy do dnia 31 grudnia 2024 roku

oraz przesunięcia wolumenu niezrealizowanych dostaw w roku 2020 na rok 2021. Łącznie Umowa obejmuje okres dostaw węgla energetycznego w latach 2013–2024.

- W dniu 19 lutego 2021 roku Zarząd Jednostki Dominującej podpisał z Enea Wytwarzanie Sp. z o.o. Umowę dodatkową sprzedaży węgla oraz aneksy do Umowy wieloletniej sprzedaży węgla energetycznego. Umowa dodatkowa określa warunki cenowo-wolumenowe dostaw węgla dla Elektrowni Kozienice w okresie jej obowiązywania od dnia zawarcia do dnia 30 kwietnia 2021 roku. Jednocześnie wskutek zawarcia Umowy dodatkowej oraz aneksów wolumen zrealizowany w okresie obowiązywania Umowy dodatkowej pomniejszy wolumen dostaw przewidziany na 2021 rok w Umowie Wieloletniej, który ulegnie przesunięciu do realizacji z roku 2021 na rok 2026.
- W dniu 28 kwietnia 2021 roku miało miejsce posiedzenie plenarne stron (strony społecznej, strony ministerialnej oraz pracodawców) biorących udział w pracach zmierzających do uzgodnienia treści tzw. Umowy społecznej, dotyczącej górnictwa węgla kamiennego w Polsce. W trakcie tego posiedzenia strony parafowały ostateczny tekst uzgodnionej Umowy społecznej. Przedstawiciele Jednostki Dominującej uczestniczyli w przedmiotowym posiedzeniu w formie wideokonferencji, jednakże nie dokonując formalnego parafowania tekstu uzgodnionej umowy wspólnie z pozostałymi stronami. Należy jednak zauważyć, że w Umowie społecznej znajdują się zapisy mogące również potencjalnie dotyczyć Jednostki Dominującej, w przypadku ewentualnego podjęcia w przyszłości decyzji o jej likwidacji i wejściu do tzw. Systemu Wsparcia. Na chwilę obecną jednak, w szczególności z uwagi na osiągnięte wyniki finansowe oraz efektywność operacyjną, Jednostka Dominująca pozostaje poza bezpośrednim wpływem Umowy społecznej oraz planowanego procesu restrukturyzacji sektora górnictwa węgla kamiennego.
- W dniu 30 kwietnia 2021 roku Zarząd Jednostki Dominującej podpisał z Enea Wytwarzanie Sp. z o.o. kolejną Umowę dodatkową sprzedaży węgla oraz aneks do Umowy wieloletniej sprzedaży węgla energetycznego. Podpisana, kolejna Umowa dodatkowa określa warunki cenowo-wolumenowe dostaw węgla dla Elektrowni Kozienice w okresie jej obowiązywania od dnia zawarcia do dnia 31 lipca 2021 roku. W wyniku zawarcia kolejnej Umowy dodatkowej oraz aneksu wolumen zrealizowany w okresie obowiązywania kolejnej Umowy dodatkowej pomniejszy wolumen dostaw przewidziany na 2021 rok w Umowie Wieloletniej, który ulegnie przesunięciu do realizacji z roku 2021 na rok 2027.
- W dniu 11 maja 2021 roku Zarząd Jednostki Dominującej podpisał z Bankiem Gospodarstwa Krajowego aneks do Umowy kredytu w rachunku bieżącym z dnia 12 maja 2020 roku. Na mocy aneksu okres dostępności kredytu wydłużony został o



kolejne 12 miesięcy, a jego całkowita spłata ma nastąpić do dnia 12 maja 2022 roku. Pozostałe warunki kredytu (w tym w szczególności limit wynoszący obecnie 150 mln złotych) pozostały niezmienione.

#### **4. Opis czynników i zdarzeń, w szczególności o nietypowym charakterze, mających znaczący wpływ na osiągnięte wyniki**

Trwająca od 2020 roku epidemia koronawirusa SARS-Cov-2, wywołującego chorobę COVID 19, nadal dość istotnie wpływa na gospodarkę zarówno w kraju jak i za granicą. W dalszym ciągu konieczne jest podejmowanie przez państwo środków, w celu przeciwdziałania epidemii oraz wprowadzanie innych ograniczeń, które nie pozostają bez wpływu na kondycję gospodarki. Przedmiotowe działania oraz wpływ widoczne są chociażby na przykładzie tzw. trzeciej fali koronawirusa, która miała miejsce w pierwszym kwartale oraz na początku drugiego kwartału 2021 roku.

Opisana powyżej sytuacja nie miała jednak tak znacznego wpływu na działalność Grupy jak w 2020 roku. Dodatkowo dzięki wyłożonej pracy załogi oraz optymalizacji układu i harmonogramu biegu ścian w okresie wzmożonego popytu na węgiel, możliwe było osiągnięcie bardzo dobrych wyników produkcyjnych, które przełożyły się na wynik finansowy pierwszego kwartału 2021 roku.

Niemniej jednak, mając cały czas na uwadze ryzyka powodowane przez COVID-19, Grupa w dalszym ciągu kontynuuje stosowanie odpowiednich środków i zabezpieczeń w celu zabezpieczenia się przed negatywnym wpływem COVID-19 na działalność i wyniki finansowe Grupy. Do działań tych należy zaliczyć w szczególności środki ochrony osobistej, zachowanie dystansu, odpowiednią organizację pracy i wykorzystanie, tam gdzie to możliwe, pracy zmianowej oraz pracy zdalnej, jak również odpowiednie środki techniczne ułatwiające profilaktykę. Zarząd Grupy liczy również na to, iż w bliskiej perspektywie będzie możliwe uczestnictwo Grupy w programie szczepień organizowanych w zakładach pracy (Grupa zadeklarowała chęć uczestnictwa w takim programie).



## 5. Dane dotyczące śródrocznego skróconego skonsolidowanego sprawozdania finansowego Grupy Kapitałowej Lubelski Węgiel Bogdanka za pierwszy kwartał 2021 roku

### Śródroczne skonsolidowane sprawozdanie z wyniku

Przychody ze sprzedaży za pierwszy kwartał 2021 roku wyniosły 543.675 tys. złotych, co oznacza wzrost o 17,2% w stosunku do analogicznego okresu roku poprzedniego.

Skonsolidowany zysk z działalności operacyjnej w pierwszym kwartale 2021 roku wyniósł 64.502 tys. złotych.

W pierwszym kwartale 2021 roku wygenerowano zysk netto przypadający na akcjonariuszy Jednostki Dominującej w wysokości 50.230 tys. złotych, podczas gdy w takim samym okresie 2020 roku zysk netto przypadający na akcjonariuszy Jednostki Dominującej wyniósł 33.502 tys. złotych. Oznacza to wzrost o 49,9% w stosunku do analogicznego okresu roku poprzedniego.

### Śródroczne skonsolidowane sprawozdanie z sytuacji finansowej

Ogółem stan rezerw na pozostałe zobowiązania i obciążenia oraz rezerw z tytułu świadczeń pracowniczych na dzień 31 marca 2021 roku wyniósł 457.625 tys. złotych, co oznacza wzrost o 22.528 tys. złotych w porównaniu do stanu na dzień 31 grudnia 2020 roku.

Na dzień 31 marca 2021 roku zobowiązanie z tytułu odroczonego podatku dochodowego wyniosło 234.646 tys. złotych, co oznacza spadek o 13.541 tys. złotych w stosunku do stanu na dzień 31 grudnia 2020 roku.

## 6. Dane dotyczące śródrocznego skróconego sprawozdania finansowego Jednostki Dominującej za pierwszy kwartał 2021 roku

### Śródroczne sprawozdanie z wyniku

Przychody ze sprzedaży za pierwszy kwartał 2021 roku wyniosły 542.064 tys. złotych, co oznacza wzrost o 17,1% w stosunku do analogicznego okresu roku poprzedniego.

Zysk z działalności operacyjnej w pierwszym kwartale 2021 roku wyniósł 62.889 tys. złotych.

W pierwszym kwartale 2021 roku wygenerowano zysk netto w wysokości 49.105 tys. złotych, podczas gdy w takim samym okresie 2020 roku zysk netto wyniósł 31.198 tys. złotych. Oznacza to wzrost o 57,4% w stosunku do analogicznego okresu roku poprzedniego.

### Śródroczne sprawozdanie z sytuacji finansowej

Stan rezerw na pozostałe zobowiązania i obciążenia oraz rezerw z tytułu świadczeń pracowniczych na dzień 31 marca 2021 roku wyniósł 450.041 tys. złotych, co oznacza wzrost o 20.939 tys. złotych w porównaniu do stanu na dzień 31 grudnia 2020 roku.

Na dzień 31 marca 2021 roku zobowiązanie z tytułu odroczonego podatku dochodowego wyniosło 234.613 tys. złotych, co oznacza spadek o 13.539 tys. złotych w porównaniu do stanu na dzień 31 grudnia 2020 roku.

## 7. Objąsnienie dotyczące sezonowości lub cykliczności działalności Grupy w prezentowanym okresie

Zjawisko sezonowości produkcji nie występuje, natomiast zjawisko sezonowości sprzedaży daje się zauważyć przy sprzedaży detalicznej w punkcie sprzedaży węgla. Sprzedaż dla odbiorców indywidualnych w pierwszym kwartale 2021 roku stanowiła poniżej 0,1% skonsolidowanych przychodów ze sprzedaży ogółem. Nie ma to znaczącego wpływu na działalność operacyjną i finansową Grupy.

## **8. Informacje dotyczące wypłaconej [lub zadeklarowanej] dywidendy, łącznie i w przeliczeniu na jedną akcję z podziałem na akcje zwykłe i uprzywilejowane**

W pierwszym kwartale 2021 roku oraz w tym samym okresie 2020 roku Jednostka Dominująca nie wypłacała dywidendy dla akcjonariuszy.

W dniu 19 maja 2021 roku Zarząd Jednostki Dominującej podjął uchwałę w sprawie wniosku do Walnego Zgromadzenia Jednostki Dominującej, dotyczącego podziału zysku netto za 2020 rok. Zgodnie z uchwałą Zarząd zaproponował przeznaczenie zysku netto za 2020 rok, wynoszącego 70.050 tys. złotych, w całości na kapitał rezerwowy, co wynika między innymi z trudnych warunków rynkowych oraz z niepewności spowodowanej epidemią koronawirusa.

## **9. Wydarzenia po dacie bilansowej nie ujęte w Skonsolidowanym Raporcie Kwartalnym**

Po dacie bilansowej nie wystąpiły istotne zdarzenia, które miałyby wpływ na wyniki finansowe i nie zostałyby ujęte w Skonsolidowanym Raporcie Kwartalnym.

## **10. Informacje dotyczące zmian zobowiązań warunkowych lub aktywów warunkowych, które nastąpiły od czasu zakończenia ostatniego roku obrotowego**

Szczegółowy opis zobowiązań i aktywów warunkowych został przedstawiony w nocie 29 rocznego skonsolidowanego sprawozdania finansowego za 2020 rok. W trakcie pierwszego kwartału 2021 roku, w stosunku do zakończonego ostatniego roku obrotowego, stan zobowiązań i aktywów warunkowych nie uległ znaczącej zmianie.

## 11. Transakcje Grupy Kapitałowej Lubelski Węgiel Bogdanka z podmiotami powiązanymi

Wszystkie transakcje ze spółkami powiązanymi są zawierane w normalnym trybie działalności Grupy i dokonywane na warunkach rynkowych.

### Transakcje z podmiotami zależnymi od Skarbu Państwa Rzeczypospolitej Polskiej

Grupa zawiera transakcje handlowe z jednostkami administracji państwowej i samorządowej oraz podmiotami zależnymi od Skarbu Państwa Rzeczypospolitej Polskiej.

Do najważniejszych transakcji sprzedaży należą przychody ze sprzedaży węgla energetycznego do spółek: Zakłady Azotowe w Puławach S.A. (Grupa Azoty), PGE Energia Ciepła S.A., PGE Górnictwo i Energetyka Konwencjonalna S.A., Energa Elektrownie Ostrołęka S.A., PGNiG Termika S.A. oraz Miejskie Przedsiębiorstwo Energetyki Ciepłej Sp.z o.o. w Chełmie.

W okresach sprawozdawczych zakończonych 31 marca 2021 roku i 31 marca 2020 roku wartość obrotów z tytułu sprzedaży do wyżej wymienionych podmiotów, oraz saldo należności Grupy od tych podmiotów kształtowały się następująco:

	ZA OKRES		
	01.01.2021- 31.03.2021	01.01.2020- 31.12.2020	01.01.2020- 31.03.2020
Sprzedaż w okresie	71.936	207.354	53.859
Saldo należności na koniec okresu z uwzględnieniem podatku VAT	32.468	30.871	31.936

Do najważniejszych transakcji zakupu zaliczają się: zakup materiałów (obudowy górnicze) od spółki Huta Łabędy S.A., zakup usług transportowych od spółki PKP Cargo S.A., zakup usług dystrybucji energii elektrycznej od spółki PGE Dystrybucja S.A., zakup paliwa od spółki Orlen Paliwa Sp. z o.o. oraz opłaty z tytułu koncesji na wydobycie i na rozpoznanie.

W okresach sprawozdawczych zakończonych 31 marca 2021 roku i 31 marca 2020 roku wartość obrotów z tytułu zakupu od wyżej wymienionych podmiotów, oraz saldo zobowiązań Grupy wobec tych podmiotów kształtowały się następująco:

	ZA OKRES		
	01.01.2021- 31.03.2021	01.01.2020- 31.12.2020	01.01.2020- 31.03.2020
Zakupy w okresie	24.028	110.577	29.018
Saldo zobowiązań na koniec okresu z uwzględnieniem podatku VAT	7.942	12.295	18.598

### **Transakcje ze spółkami z Grupy Kapitałowej ENEA**

Transakcje zakupu dotyczą głównie zakupu energii elektrycznej od spółki ENEA S.A., zakupu materiałów od Enea Logistyka Sp. z o.o. oraz zakupu usług od Enea Centrum Sp. z o.o.

W okresach sprawozdawczych zakończonych 31 marca 2021 roku i 31 marca 2020 roku wartość obrotów z tytułu zakupu od spółek z Grupy Kapitałowej ENEA oraz saldo zobowiązań Grupy wobec tych podmiotów kształtowały się następująco:

	ZA OKRES		
	01.01.2021- 31.03.2021	01.01.2020- 31.12.2020	01.01.2020- 31.03.2020
Zakupy w okresie	21.213	97.754	23.825
Saldo zobowiązań na koniec okresu z uwzględnieniem podatku VAT	17.453	21.908	18.603

Transakcje sprzedaży dotyczą głównie sprzedaży węgla energetycznego do spółek ENEA Wytwarzanie Sp. z o.o., Enea Elektrownia Połaniec S.A. oraz Enea Ciepło Sp. z o.o.

W okresach sprawozdawczych zakończonych 31 marca 2021 roku i 31 marca 2020 roku wartość obrotów z tytułu sprzedaży do spółek z Grupy Kapitałowej ENEA oraz saldo należności Grupy od tych podmiotów kształtowały się następująco:

	ZA OKRES		
	01.01.2021- 31.03.2021	01.01.2020- 31.12.2020	01.01.2020- 31.03.2020
Sprzedaż w okresie	435.039	1.545.731	392.428
Saldo należności na koniec okresu z uwzględnieniem podatku VAT	224.870	183.710	156.117

**Transakcje Jednostki Dominującej ze spółkami zależnymi z Grupy Kapitałowej Lubelski Węgiel Bogdanka**

Przychody Jednostki Dominującej wynikające ze współpracy ze spółką zależną „Łęczyńska Energetyka” Sp.z o.o. dotyczą głównie sprzedaży węgla oraz wpłat z tytułu dzierżawy pomieszczeń, usług telekomunikacyjnych, usług nadzoru inwestorskiego i refakturowania energii elektrycznej.

Transakcje dotyczące zakupu to przede wszystkim zakup energii cieplnej, wody pitnej oraz usług konserwacji kanalizacji sanitarnej, c.o., instalacji wód dołowych i sieci wodociągowych.

Przychody Jednostki Dominującej wynikające ze współpracy ze spółką zależną EkoTRANS Bogdanka Sp.z o.o. dotyczą głównie wpłat z tytułu dzierżawy pomieszczeń oraz usług telekomunikacyjnych.

Transakcje dotyczące zakupu to przede wszystkim zakup usług związanych z transportem, utylizacją i zagospodarowaniem odpadów powstających przy płukaniu i oczyszczaniu urobku węglowego oraz zakup usług rekultywacji.

Przychody Jednostki Dominującej wynikające ze współpracy ze spółką zależną RG „Bogdanka” Sp. z o.o. dotyczą głównie wpłat z tytułu dzierżawy pomieszczeń, opłat z tytułu korzystania ze sprzętu i narzędzi oraz usług telekomunikacyjnych.

Transakcje dotyczące zakupu to przede wszystkim zakup usług związanych z wykonywaniem robót górniczych i wykonywaniem prac pomocniczych w kopalni oraz obsługi odstawy.

Przychody Jednostki Dominującej wynikające ze współpracy ze spółką zależną MR Bogdanka Sp.z o.o. dotyczą głównie wpłat z tytułu dzierżawy pomieszczeń oraz usług telekomunikacyjnych.

Transakcje dotyczące zakupu to przede wszystkim zakup usług związanych z remontem maszyn i urządzeń górniczych oraz jednostek transportowych, wykonywaniem usług regeneracji, wykonywaniem usług utrzymania ruchu oraz dostaw urządzeń i podzespołów.

W okresach sprawozdawczych zakończonych 31 marca 2021 roku i 31 marca 2020 roku wartość obrotów z tytułu zakupu od spółek zależnych wchodzących w skład Grupy Kapitałowej Lubelski Węgiel Bogdanka oraz saldo zobowiązań Jednostki Dominującej wobec tych podmiotów kształtowały się następująco:

	ZA OKRES		
	01.01.2021- 31.03.2021	01.01.2020- 31.12.2020	01.01.2020- 31.03.2020
Zakupy w okresie, z tego:	36.947	121.792	29.198
- Zakupy usług aktywowanych na wartości „rzeczowych aktywów trwałych”	3.010	11.470	284
Saldo zobowiązań na koniec okresu z uwzględnieniem podatku VAT	15.655	13.398	12.161

W okresach sprawozdawczych zakończonych 31 marca 2021 roku i 31 marca 2020 roku wartość obrotów z tytułu sprzedaży do spółek zależnych wchodzących w skład Grupy Kapitałowej Lubelski Węgiel Bogdanka oraz saldo należności Jednostki Dominującej od tych podmiotów powiązanych kształtowały się następująco:

	ZA OKRES		
	01.01.2021- 31.03.2021	01.01.2020- 31.12.2020	01.01.2020- 31.03.2020
Sprzedaż w okresie	4.772	12.431	3.970
Saldo należności na koniec okresu z uwzględnieniem podatku VAT	1.508	2.154	1.522

## 12. Sprawozdawczość według segmentów branżowych i geograficznych

Zarząd nie wykorzystuje podziału na segmenty do zarządzania Grupą, ponieważ Grupa koncentruje swoją działalność głównie na produkcji i sprzedaży węgla.



## ŚRÓDROCZNE SKONSOLIDOWANE SPRAWOZDANIE Z SYTUACJI FINANSOWEJ (BILANS)

	STAN NA 31 MARCA 2021 ROKU	STAN NA 31 GRUDNIA 2020 ROKU
<b>Aktywa</b>		
<b>Aktywa trwałe</b>		
Rzeczowe aktywa trwałe	3 485 353	3 531 565
Wartości niematerialne	57 887	59 175
Prawo do korzystania ze składnika aktywów	24 418	25 288
Nieruchomości inwestycyjne	2 998	3 044
Aktywa z tytułu odroczonego podatku dochodowego	2 880	2 089
Należności handlowe oraz pozostałe należności	1 280	1 193
Środki pieniężne i ich ekwiwalenty	141 226	141 591
<b>Razem aktywa trwałe</b>	<b>3 716 042</b>	<b>3 763 945</b>
<b>Aktywa obrotowe</b>		
Zapasy	127 530	91 124
Należności handlowe oraz pozostałe należności	317 661	268 260
Nadpłacony podatek dochodowy	-	10 324
Środki pieniężne i ich ekwiwalenty	275 436	241 610
Aktywa obrotowe nie przeznaczone do sprzedaży	720 627	611 318
<b>Razem aktywa obrotowe</b>	<b>720 627</b>	<b>611 318</b>
<b>RAZEM AKTYWA</b>	<b>4 436 669</b>	<b>4 375 263</b>
<b>Kapitał własny</b>		
Akcje zwykłe	301 158	301 158
Kapitał zapasowy	702 549	702 549
Pozostałe kapitały rezerwowe	1 918 013	1 918 013
Zyski zatrzymane	417 895	367 665
Kapitał własny przypadający na akcjonariuszy Jednostki Dominującej	3 339 615	3 289 385
Udziały niekontrolujące	10 519	10 442
<b>Razem kapitał własny</b>	<b>3 350 134</b>	<b>3 299 827</b>
<b>Zobowiązania</b>		
<b>Zobowiązania długoterminowe</b>		
Kredyty i pożyczki	7 099	7 858
Zobowiązania z tytułu odroczonego podatku dochodowego	234 646	248 187
Rezerwy z tytułu świadczeń pracowniczych	184 195	178 671
Rezerwy na pozostałe zobowiązania i obciążenia	212 191	212 456
Dotacje	11 635	11 871
Zobowiązania z tytułu leasingu	22 093	22 914
Zobowiązania handlowe oraz pozostałe zobowiązania	30 022	33 093
<b>Razem zobowiązania długoterminowe</b>	<b>701 881</b>	<b>715 050</b>
<b>Zobowiązania krótkoterminowe</b>		
Kredyty i pożyczki	3 140	3 150
Rezerwy z tytułu świadczeń pracowniczych	51 212	36 656
Rezerwy na pozostałe zobowiązania i obciążenia	10 027	7 314
Dotacje	527	469
Zobowiązania z tytułu leasingu	3 022	3 005
Zobowiązania handlowe oraz pozostałe zobowiązania	301 149	308 463
Zobowiązania z tytułu bieżącego podatku dochodowego	11 443	-
Zobowiązania finansowe	2 393	-
Zobowiązania z tytułu umów z klientami	1 741	1 329
Zobowiązania krótkoterminowe nie przeznaczone do sprzedaży	384 654	360 386
<b>Razem zobowiązania krótkoterminowe</b>	<b>384 654</b>	<b>360 386</b>
<b>Razem zobowiązania</b>	<b>1 086 535</b>	<b>1 075 436</b>
<b>RAZEM KAPITAŁ WŁASNY I ZOBOWIĄZANIA</b>	<b>4 436 669</b>	<b>4 375 263</b>

## ŚRÓDROCZNE SKONSOLIDOWANE SPRAWOZDANIE Z WYNIKU

	ZA OKRES OD 1 STYCZNIA DO 31 MARCA 2021 ROKU	ZA OKRES OD 1 STYCZNIA DO 31 MARCA 2020 ROKU
<i>Działalność kontynuowana</i>		
Przychody ze sprzedaży	543 675	464 081
Koszty sprzedanych produktów, towarów i materiałów	(435 834)	(381 766)
Zysk brutto	107 841	82 315
Koszty sprzedaży	(8 902)	(7 868)
Koszty administracyjne	(32 663)	(30 448)
Pozostałe przychody	447	1 567
Pozostałe koszty	(160)	(151)
Pozostałe straty - netto	(2 061)	(521)
Zysk operacyjny	64 502	44 894
Przychody finansowe	68	1 578
Koszty finansowe	(2 502)	(2 909)
Zysk przed opodatkowaniem	62 068	43 563
Podatek dochodowy	(11 761)	(9 895)
Zysk z działalności kontynuowanej	50 307	33 668
Zysk netto za okres obrotowy	50 307	33 668
z tego zysk przypadający na:		
- akcjonariuszy Jednostki Dominującej	50 230	33 502
- udziały niekontrolujące	77	166

ZYSK NA AKCJĘ PRZYPADAJĄCY NA AKCJONARIUSZY JEDNOSTKI DOMINUJĄCEJ W CIĄGU OKRESU (WYRAŻONY W PLN NA JEDNĄ AKCJĘ)	ZA OKRES OD 1 STYCZNIA DO 31 MARCA 2021 ROKU	ZA OKRES OD 1 STYCZNIA DO 31 MARCA 2020 ROKU
- podstawowy zysk przypadający na jedną akcję z działalności kontynuowanej	1,48	0,98
- podstawowy zysk przypadający na jedną akcję z działalności zaniechanej	-	-
<b>Podstawowy zysk przypadający na jedną akcję</b>	<b>1,48</b>	<b>0,98</b>
- rozwodniony zysk przypadający na jedną akcję z działalności kontynuowanej	1,48	0,98
- rozwodniony zysk przypadający na jedną akcję z działalności zaniechanej	-	-
<b>Rozwodniony zysk przypadający na jedną akcję</b>	<b>1,48</b>	<b>0,98</b>

## ŚRÓDROCZNE SKONSOLIDOWANE SPRAWOZDANIE Z CAŁKOWITYCH DOCHODÓW

	ZA OKRES OD 1 STYCZNIA DO 31 MARCA 2021 ROKU	ZA OKRES OD 1 STYCZNIA DO 31 MARCA 2020 ROKU
<b>Zysk netto za okres obrotowy</b>	<b>50 307</b>	<b>33 668</b>
Pozostałe całkowite dochody/(straty) za okres obrotowy		
Inne całkowite dochody/(straty), które nie zostaną przeklasyfikowane do zysku lub straty, przed opodatkowaniem	-	-
Inne całkowite dochody/(straty), które zostaną przeklasyfikowane do zysku lub straty, przed opodatkowaniem	-	-
Inne całkowite dochody/(straty), przed opodatkowaniem	-	-
Podatek dochodowy dotyczący pozycji niepodlegających przeniesieniu	-	-
Podatek dochodowy dotyczący pozycji podlegających przeniesieniu	-	-
Pozostałe całkowite dochody/(straty) netto za okres obrotowy	-	-
<b>Całkowite dochody netto za okres obrotowy - razem</b>	<b>50 307</b>	<b>33 668</b>
<i>z tego całkowite dochody przypadające na:</i>		
- akcjonariuszy Jednostki Dominującej	50 230	33 502
- udziały niekontrolujące	77	166

## ŚRÓDROCZNE SKONSOLIDOWANE SPRAWOZDANIE ZE ZMIAN W KAPITALE WŁASNYM

	AKCJE ZWYKŁE	KAPITAŁ ZAPASOWY	POZOSTAŁE KAPITAŁY REZERWOWE	ZYSKI ZATRZYMANE	RAZEM KAPITAŁ WŁASNY	UDZIAŁY NIEKONTROLUJĄCE	RAZEM KAPITAŁ WŁASNY
<b>Stan na 1 stycznia 2021 roku</b>	<b>301 158</b>	<b>702 549</b>	<b>1 918 013</b>	<b>367 665</b>	<b>3 289 385</b>	<b>10 442</b>	<b>3 299 827</b>
Całkowite dochody netto razem za okres obrotowy:	-	-	-	50 230	<b>50 230</b>	77	<b>50 307</b>
- zysk netto	-	-	-	50 230	<b>50 230</b>	77	<b>50 307</b>
Zmiana kapitału w okresie	-	-	-	50 230	<b>50 230</b>	77	<b>50 307</b>
<b>Stan na 31 marca 2021 roku</b>	<b>301 158</b>	<b>702 549</b>	<b>1 918 013</b>	<b>417 895</b>	<b>3 339 615</b>	<b>10 519</b>	<b>3 350 134</b>

	AKCJE ZWYKŁE	KAPITAŁ ZAPASOWY	POZOSTAŁE KAPITAŁY REZERWOWE	ZYSKI ZATRZYMANE	RAZEM KAPITAŁ WŁASNY	UDZIAŁY NIEKONTROLUJĄCE	RAZEM KAPITAŁ WŁASNY
<b>Stan na 1 stycznia 2020 roku</b>	<b>301 158</b>	<b>702 549</b>	<b>1 611 829</b>	<b>602 607</b>	<b>3 218 143</b>	<b>10 359</b>	<b>3 228 502</b>
Całkowite dochody netto razem za okres obrotowy:	-	-	-	33 502	<b>33 502</b>	166	<b>33 668</b>
- zysk netto	-	-	-	33 502	<b>33 502</b>	166	<b>33 668</b>
Zmiana kapitału w okresie	-	-	-	33 502	<b>33 502</b>	166	<b>33 668</b>
<b>Stan na 31 marca 2020 roku</b>	<b>301 158</b>	<b>702 549</b>	<b>1 611 829</b>	<b>636 109</b>	<b>3 251 645</b>	<b>10 525</b>	<b>3 262 170</b>

## ŚRÓDROCZNE SKONSOLIDOWANE SPRAWOZDANIE Z PRZEPŁYWÓW PIENIĘŻNYCH

	ZA OKRES OD 1 STYCZNIA DO 31 MARCA 2021 ROKU	ZA OKRES OD 1 STYCZNIA DO 31 MARCA 2020 ROKU
<b>Przepływy pieniężne z działalności operacyjnej</b>		
Zysk netto	50 307	33 668
<i>Korekty:</i>		
Podatek dochodowy w rachunku wyników	11 761	9 895
Amortyzacja	105 719	89 913
Strata na sprzedaży i likwidacji rzeczowych aktywów trwałych	12 328	14 509
Przychody z tytułu odsetek	(15)	(1 032)
Koszty z tytułu odsetek	645	420
Pozostałe przepływy	2 985	1 174
<i>Zmiany kapitału obrotowego:</i>		
Zmiana stanu rezerw z tytułu świadczeń pracowniczych	20 080	7 381
Zmiana stanu rezerw	4 403	2 247
Zmiana stanu zapasów	(36 406)	(30 185)
Zmiana stanu należności handlowych oraz pozostałych należności	(49 488)	(34 489)
Zmiana stanu zobowiązań handlowych oraz pozostałych zobowiązań	10 100	(10 762)
Korekty razem	82 212	49 071
Wpływy pieniężne z działalności operacyjnej	132 419	82 739
Podatek dochodowy zapłacony i otrzymany	(10 479)	(5 390)
<b>Przepływy pieniężne netto z działalności operacyjnej</b>	<b>121 940</b>	<b>77 349</b>
<b>Przepływy pieniężne z działalności inwestycyjnej</b>		
Nabycie rzeczowych aktywów trwałych	(86 142)	(199 532)
Nabycie wartości niematerialnych	(134)	(1 933)
Wpływy ze sprzedaży rzeczowych aktywów trwałych	-	49
Odsetki otrzymane	14	1 238
Wpływy/(Wypływy) z tytułu gromadzenia środków pieniężnych na rachunku bankowym Funduszu Likwidacji Kopalni	365	(12)
<b>Przepływy pieniężne netto z działalności inwestycyjnej</b>	<b>(85 897)</b>	<b>(200 190)</b>
<b>Przepływy pieniężne z działalności finansowej</b>		
Płatności zobowiązań z tytułu leasingu	(1 344)	(1 294)
Splacone kredyty i pożyczki	(759)	(759)
Zapłacone odsetki i prowizje dotyczące działalności finansowej	(114)	(145)
<b>Przepływy pieniężne netto z działalności finansowej</b>	<b>(2 217)</b>	<b>(2 198)</b>
Zwiększenie/(zmniejszenie) netto stanu środków pieniężnych i ich ekwiwalentów przed skutkami zmian kursów walut	33 826	(125 039)
Zwiększenie/(zmniejszenie) netto stanu środków pieniężnych i ich ekwiwalentów	33 826	(125 039)
Stan środków pieniężnych i ich ekwiwalentów na początek okresu	241 610	382 740
<b>Stan środków pieniężnych i ich ekwiwalentów na koniec okresu</b>	<b>275 436</b>	<b>257 701</b>

## DODATKOWE INFORMACJE UZGADNIAJĄCE DO SKONSOLIDOWANYCH PRZEPŁYWÓW PIENIĘŻNYCH Z DZIAŁALNOŚCI OPERACYJNEJ

	ZA OKRES OD 1 STYCZNIA DO 31 MARCA 2021 ROKU	ZA OKRES OD 1 STYCZNIA DO 31 MARCA 2020 ROKU
Bilansowa zmiana stanu zobowiązań, zobowiązań z tytułu umów z klientami i dotacji	(10 151)	56 124
Kompensata nadpłaty podatku dochodowego z zobowiązaniami z tytułu innych podatków	6 151	-
Zmiana stanu zobowiązań inwestycyjnych	14 100	(66 886)
<b>Zmiana stanu zobowiązań dla potrzeb śródrocznego skonsolidowanego sprawozdania z przepływów pieniężnych</b>	<b>10 100</b>	<b>(10 762)</b>
Zwiększenia środków trwałych	72 049	266 444
Pozostałe korekty niepieniężne	(7)	(26)
Zmiana stanu zobowiązań inwestycyjnych	14 100	(66 886)
<b>Nabycie rzeczowych aktywów trwałych</b>	<b>86 142</b>	<b>199 532</b>
Zwiększenia wartości niematerialnych	133	1 933
Pozostałe korekty niepieniężne	1	-
<b>Nabycie wartości niematerialnych</b>	<b>134</b>	<b>1 933</b>

## ŚRÓDROCZNE SPRAWOZDANIE Z SYTUACJI FINANSOWEJ (BILANS)

	STAN NA 31 MARCA 2021 ROKU	STAN NA 31 GRUDNIA 2020 ROKU
<b>Aktywa</b>		
<b>Aktywa trwałe</b>		
Rzeczowe aktywa trwałe	3 403 297	3 447 547
Wartości niematerialne	57 655	58 358
Inwestycje długoterminowe	75 601	75 601
Prawo do korzystania ze składnika aktywów	22 168	23 025
Należności handlowe oraz pozostałe należności	288	200
Środki pieniężne i ich ekwiwalenty	141 226	141 591
<b>Razem aktywa trwałe</b>	<b>3 700 235</b>	<b>3 746 322</b>
<b>Aktywa obrotowe</b>		
Zapasy	125 148	88 557
Należności handlowe oraz pozostałe należności	315 715	266 922
Nadpłacony podatek dochodowy	-	9 606
Środki pieniężne i ich ekwiwalenty	245 695	216 782
Aktywa obrotowe nie przeznaczone do sprzedaży	686 558	581 867
<b>Razem aktywa obrotowe</b>	<b>686 558</b>	<b>581 867</b>
<b>RAZEM AKTYWA</b>	<b>4 386 793</b>	<b>4 328 189</b>
<b>Kapitał własny</b>		
Akcje zwykłe	301 158	301 158
Kapitał zapasowy	702 549	702 549
Pozostałe kapitały rezerwowe	1 918 013	1 918 013
Zyski zatrzymane	402 752	353 647
<b>Razem kapitał własny</b>	<b>3 324 472</b>	<b>3 275 367</b>
<b>Zobowiązania</b>		
<b>Zobowiązania długoterminowe</b>		
Zobowiązania z tytułu odroczonego podatku dochodowego	234 613	248 152
Rezerwy z tytułu świadczeń pracowniczych	180 738	175 227
Rezerwy na pozostałe zobowiązania i obciążenia	212 191	212 456
Dotacje	11 635	11 871
Zobowiązania z tytułu leasingu	19 824	20 636
Zobowiązania handlowe oraz pozostałe zobowiązania	29 455	32 354
<b>Razem zobowiązania długoterminowe</b>	<b>688 456</b>	<b>700 696</b>
<b>Zobowiązania krótkoterminowe</b>		
Rezerwy z tytułu świadczeń pracowniczych	48 164	34 353
Rezerwy na pozostałe zobowiązania i obciążenia	8 948	7 066
Dotacje	527	469
Zobowiązania z tytułu leasingu	2 996	2 974
Zobowiązania handlowe oraz pozostałe zobowiązania	297 741	305 935
Zobowiązania z tytułu bieżącego podatku dochodowego	11 355	-
Zobowiązania finansowe	2 393	-
Zobowiązania z tytułu umów z klientami	1 741	1 329
Zobowiązania krótkoterminowe nie przeznaczone do sprzedaży	373 865	352 126
<b>Razem zobowiązania krótkoterminowe</b>	<b>373 865</b>	<b>352 126</b>
<b>Razem zobowiązania</b>	<b>1 062 321</b>	<b>1 052 822</b>
<b>RAZEM KAPITAŁ WŁASNY I ZOBOWIĄZANIA</b>	<b>4 386 793</b>	<b>4 328 189</b>



## ŚRÓDROCZNE SPRAWOZDANIE Z WYNIKU

	ZA OKRES OD 1 STYCZNIA DO 31 MARCA 2021 ROKU	ZA OKRES OD 1 STYCZNIA DO 31 MARCA 2020 ROKU
<i>Działalność kontynuowana</i>		
Przychody ze sprzedaży	542 064	462 831
Koszty sprzedanych produktów, towarów i materiałów	(435 073)	(382 928)
<b>Zysk brutto</b>	<b>106 991</b>	<b>79 903</b>
Koszty sprzedaży	(8 968)	(7 950)
Koszty administracyjne	(33 260)	(30 992)
Pozostałe przychody	339	1 511
Pozostałe koszty	(159)	(147)
Pozostałe straty - netto	(2 054)	(521)
<b>Zysk operacyjny</b>	<b>62 889</b>	<b>41 804</b>
Przychody finansowe	67	1 535
Koszty finansowe	(2 326)	(2 702)
<b>Zysk przed opodatkowaniem</b>	<b>60 630</b>	<b>40 637</b>
Podatek dochodowy	(11 525)	(9 439)
<b>Zysk z działalności kontynuowanej</b>	<b>49 105</b>	<b>31 198</b>
<b>Zysk netto za okres obrotowy</b>	<b>49 105</b>	<b>31 198</b>

ZYSK NA AKCJĘ PRZYPADAJĄCY NA AKCJONARIUSZY SPÓŁKI W CIĄGU OKRESU (WYRAŻONY W PLN NA JEDNĄ AKCJĘ)	ZA OKRES OD 1 STYCZNIA DO 31 MARCA 2021 ROKU	ZA OKRES OD 1 STYCZNIA DO 31 MARCA 2020 ROKU
- podstawowy zysk przypadający na jedną akcję z działalności kontynuowanej	1,44	0,92
- podstawowy zysk przypadający na jedną akcję z działalności zaniechanej	-	-
<b>Podstawowy zysk przypadający na jedną akcję</b>	<b>1,44</b>	<b>0,92</b>
- rozwodniony zysk przypadający na jedną akcję z działalności kontynuowanej	1,44	0,92
- rozwodniony zysk przypadający na jedną akcję z działalności zaniechanej	-	-
<b>Rozwodniony zysk przypadający na jedną akcję</b>	<b>1,44</b>	<b>0,92</b>

## ŚRÓDROCZNE SPRAWOZDANIE Z CAŁKOWITYCH DOCHODÓW

	ZA OKRES OD 1 STYCZNIA DO 31 MARCA 2021 ROKU	ZA OKRES OD 1 STYCZNIA DO 31 MARCA 2020 ROKU
<b>Zysk netto za okres obrotowy</b>	<b>49 105</b>	<b>31 198</b>
Pozostałe całkowite dochody/(straty) za okres obrotowy		
Inne całkowite dochody/(straty), które nie zostaną przeklasyfikowane do zysku lub straty, przed opodatkowaniem	-	-
Inne całkowite dochody/(straty), które zostaną przeklasyfikowane do zysku lub straty, przed opodatkowaniem	-	-
Inne całkowite dochody/(straty), przed opodatkowaniem	-	-
Podatek dochodowy dotyczący pozycji niepodlegających przeniesieniu	-	-
Podatek dochodowy dotyczący pozycji podlegających przeniesieniu	-	-
Pozostałe całkowite dochody/(straty) netto za okres obrotowy	-	-
<b>Całkowite dochody netto za okres obrotowy – razem</b>	<b>49 105</b>	<b>31 198</b>

## ŚRÓDROCZNE SPRAWOZDANIE ZE ZMIAN W KAPITALE WŁASNYM

	AKCJE ZWYKŁE	KAPITAŁ ZAPASOWY	POZOSTAŁE KAPITAŁY REZERWOWE	ZYSKI ZATRZYMANE	RAZEM KAPITAŁ WŁASNY
<b>Stan na 1 stycznia 2021 roku</b>	<b>301 158</b>	<b>702 549</b>	<b>1 918 013</b>	<b>353 647</b>	<b>3 275 367</b>
Całkowite dochody netto razem za okres obrotowy:	-	-	-	49 105	<b>49 105</b>
- zysk netto	-	-	-	49 105	<b>49 105</b>
Zmiana kapitału w okresie	-	-	-	49 105	<b>49 105</b>
<b>Stan na 31 marca 2021 roku</b>	<b>301 158</b>	<b>702 549</b>	<b>1 918 013</b>	<b>402 752</b>	<b>3 324 472</b>

	AKCJE ZWYKŁE	KAPITAŁ ZAPASOWY	POZOSTAŁE KAPITAŁY REZERWOWE	ZYSKI ZATRZYMANE	RAZEM KAPITAŁ WŁASNY
<b>Stan na 1 stycznia 2020 roku</b>	<b>301 158</b>	<b>702 549</b>	<b>1 611 829</b>	<b>591 334</b>	<b>3 206 870</b>
Całkowite dochody netto razem za okres obrotowy:	-	-	-	31 198	<b>31 198</b>
- zysk netto	-	-	-	31 198	<b>31 198</b>
Zmiana kapitału w okresie	-	-	-	31 198	<b>31 198</b>
<b>Stan na 31 marca 2020 roku</b>	<b>301 158</b>	<b>702 549</b>	<b>1 611 829</b>	<b>622 532</b>	<b>3 238 068</b>

## ŚRÓDROCZNE SPRAWOZDANIE Z PRZEŁYWÓW PIENIĘŻNYCH

	ZA OKRES OD 1 STYCZNIA DO 31 MARCA 2021 ROKU	ZA OKRES OD 1 STYCZNIA DO 31 MARCA 2020 ROKU
<b>Przepływy pieniężne z działalności operacyjnej</b>		
Zysk netto	49 105	31 198
<i>Korekty:</i>		
Podatek dochodowy w rachunku wyników	11 525	9 439
Amortyzacja	102 920	87 212
Strata na sprzedaży i likwidacji rzeczowych aktywów trwałych	12 321	14 509
Przychody z tytułu odsetek	(14)	(1 197)
Koszty z tytułu odsetek	469	420
Pozostałe przepływy	2 427	32
<i>Zmiany kapitału obrotowego:</i>		
Zmiana stanu rezerw z tytułu świadczeń pracowniczych	19 322	6 230
Zmiana stanu rezerw	3 572	1 747
Zmiana stanu zapasów	(36 591)	(29 958)
Zmiana stanu należności handlowych oraz pozostałych należności	(48 881)	(34 353)
Zmiana stanu zobowiązań handlowych oraz pozostałych zobowiązań	8 910	(10 823)
Korekty razem	75 980	43 258
Wpływy pieniężne z działalności operacyjnej	125 085	74 456
Podatek dochodowy zapłacony i otrzymany	(10 254)	(4 961)
<b>Przepływy pieniężne netto z działalności operacyjnej</b>	<b>114 831</b>	<b>69 495</b>
<b>Przepływy pieniężne z działalności inwestycyjnej</b>		
Nabycie rzeczowych aktywów trwałych	(85 004)	(198 515)
Nabycie wartości niematerialnych	(35)	(525)
Wpływy ze sprzedaży rzeczowych aktywów trwałych	-	49
Odsetki otrzymane	14	1 197
Wpływy/(Wypływy) z tytułu gromadzenia środków pieniężnych na rachunku bankowym Funduszu Likwidacji Kopalni	365	(12)
<b>Przepływy pieniężne netto z działalności inwestycyjnej</b>	<b>(84 660)</b>	<b>(197 806)</b>
<b>Przepływy pieniężne z działalności finansowej</b>		
Płatności zobowiązań z tytułu leasingu	(1 258)	(1 213)
<b>Przepływy pieniężne netto z działalności finansowej</b>	<b>(1 258)</b>	<b>(1 213)</b>
Zwiększenie/(zmniejszenie) netto stanu środków pieniężnych i ich ekwiwalentów przed skutkami zmian kursów walut	28 913	(129 524)
Zwiększenie/(zmniejszenie) netto stanu środków pieniężnych i ich ekwiwalentów	28 913	(129 524)
Stan środków pieniężnych i ich ekwiwalentów na początek okresu	216 782	366 899
<b>Stan środków pieniężnych i ich ekwiwalentów na koniec okresu</b>	<b>245 695</b>	<b>237 375</b>

## DODATKOWE INFORMACJE UZGADNIAJĄCE DO PRZEPŁYWÓW PIENIĘŻNYCH Z DZIAŁALNOŚCI OPERACYJNEJ

	ZA OKRES OD 1 STYCZNIA DO 31 MARCA 2021 ROKU	ZA OKRES OD 1 STYCZNIA DO 31 MARCA 2020 ROKU
Bilansowa zmiana stanu zobowiązań, zobowiązań z tytułu umów z klientami i dotacji	(10 859)	56 607
Kompensata nadpłaty podatku dochodowego z zobowiązaniami z tytułu innych podatków	6 151	-
Zmiana stanu zobowiązań inwestycyjnych	13 618	(67 430)
<b>Zmiana stanu zobowiązań dla potrzeb śródrocznego sprawozdania z przepływów pieniężnych</b>	<b>8 910</b>	<b>(10 823)</b>
Zwiększenia środków trwałych	71 394	265 945
Pozostałe korekty niepieniężne	(8)	-
Zmiana stanu zobowiązań inwestycyjnych	13 618	(67 430)
<b>Nabycie rzeczowych aktywów trwałych</b>	<b>85 004</b>	<b>198 515</b>

**ZATWIERDZENIE SKONSOLIDOWANEGO RAPORTU KWARTALNEGO**

Zarząd Lubelskiego Węgla „Bogdanka” S.A. oświadcza, że z dniem 26 maja 2021 roku zatwierdza niniejszy Skonsolidowany Raport Kwartalny za pierwszy kwartał roku obrotowego 2021 obejmujący okres od 1 stycznia do 31 marca 2021 roku.

**PODPISY WSZYSTKICH CZŁONKÓW ZARZĄDU I GŁÓWNEGO KSIĘGOWEGO****ARTUR WASIL**

Prezes Zarządu

.....

**ARTUR WASILEWSKI**Zastępca Prezesa Zarządu  
ds. Ekonomiczno-Finansowych

.....

**DARIUSZ DUMKIEWICZ**

Zastępca Prezesa Zarządu ds. Rozwoju

.....

**ADAM PARTYKA**Zastępca Prezesa Zarządu  
ds. Pracowniczych i Społecznych

.....

**URSZULA PIĄTEK**

Główny Księgowy

.....