



Zarząd Pragma Faktoring S.A. przedstawia wyniki dotyczące wartości sprzedaży w II kwartale 2017 r.:

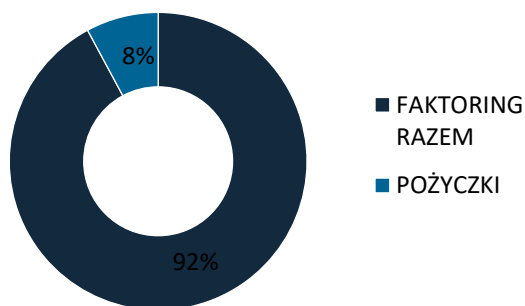
1. Wartość kontraktacji (przez wartość kontraktacji rozumie się wartości brutto wykupionych faktur z tytułu umowy faktoringu oraz wartość udzielonych pożyczek):

W I półroczu 2017 roku łączna wartość kontraktacji Pragma Faktoring S.A. wyniosła 317 065 mln zł.

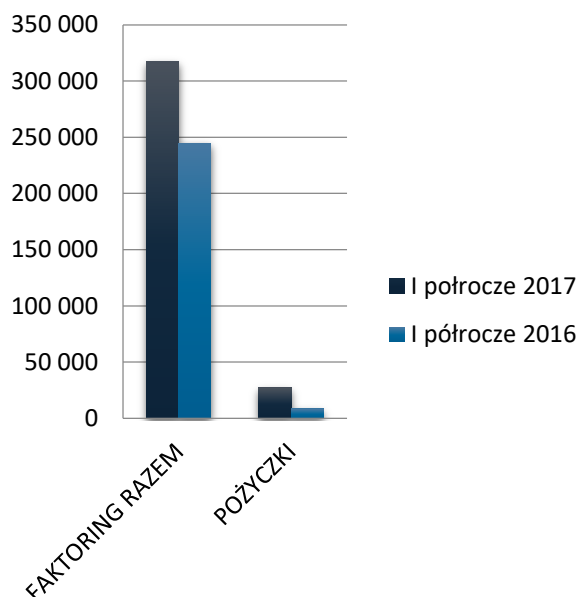
WARTOŚĆ KONTRAKTACJI W I PÓŁROCZU 2017 ROKU			
	I półrocze 2017	I półrocze 2016	r/r
Faktoring z regresem	138 944	78 531	177%
Faktoring ubezpieczony z regresem	137 278	129 927	106%
Faktoring bez regresu	0	0	0
Faktoring ubezpieczony bez regresu	4 523	0	-
Faktoring odwrócony	9 225	0	-
Faktoring eksportowy w tym:*	27 094	36 139	75%
- z regresem	2 710	4 264	64%
-ubezpieczony z regresem	24 381	31 875	76%
<b>FAKTORING RAZEM</b>	<b>317 065</b>	<b>244 596</b>	<b>130%</b>
<b>POŻYCZKI</b>	<b>27 056</b>	<b>8 434</b>	<b>321%</b>
<b>RAZEM</b>	<b>344 120</b>	<b>253 030</b>	<b>136%</b>

\* faktoring nominowany w walucie obcej, należności z regresem, w większości przypadków także ubezpieczone

Struktura kontraktacji w 2017 roku



Wartość kontraktacji w I półroczu 2017 i 2016 roku



W II kwartale 2017 roku Pragma Faktoring S.A. podpisała umowy z 110 nowymi Klientami.


**WARTOŚĆ KONTRAKTACJI W II KWARTALE 2017 ROKU**

	II kwartał 2017	II kwartał 2016	r/r
Faktoring z regresem	67 493	40 965	165%
Faktoring ubezpieczony z regresem	65 045	67 370	97%
Faktoring bez regresu	0	0	0
Faktoring ubezpieczony bez regresu	2 867	0	-
Faktoring odwrócony	8 443	0	-
Faktoring eksportowy w tym:*	13 271	17 076	78%
- z regresem	1 455	957	152%
- ubezpieczony z regresem	11 816	16 119	73%
<b>FAKTORING RAZEM</b>	<b>157 119</b>	<b>125 412</b>	<b>125%</b>
<b>POŻYCZKI</b>	<b>7 428</b>	<b>2 600</b>	<b>286%</b>
<b>RAZEM</b>	<b>164 547</b>	<b>128 011</b>	<b>129%</b>

\* faktoring nominowany w walucie obcej, należności z regresem, w większości przypadków także ubezpieczone

2. **Portfel wierzytelności** (przez portfel wierzytelności rozumie się saldo wartości brutto należności faktoringowych oraz pożyczek)

Pragma Faktoring S.A. na dzień 30.06.2017 r. posiadała wierzytelności o łącznej wartości 143 179mln zł, co stanowi 39 % wzrost r/r.

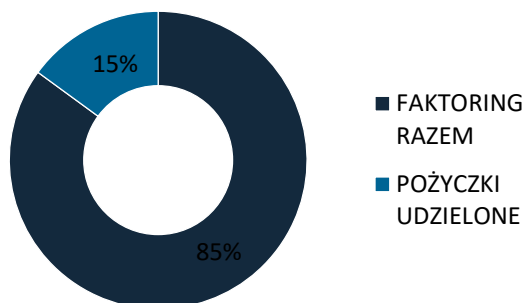
**PORTFEL NALEŻNOŚCI na dzień (w tys. zł)**

	30.06.2017	30.06.2016	r/r
Faktoring z regresem	60 011	39 642	151%
Faktoring ubezpieczony z regresem	44 892	40 063	112%
Faktoring bez regresu	314	0	-
Faktoring ubezpieczony bez regresu	1 913	0	-
Faktoring odwrócony	5 653	0	-
Faktoring eksportowy *	8 977	8 788	102%
- z regresem	1 999	1 665	120%
- ubezpieczony z regresem	6 975	7 123	98%
- ubezpieczony z regresem	3		
<b>FAKTORING RAZEM</b>	<b>121 761</b>	<b>88 494</b>	<b>138%</b>
<b>POŻYCZKI UDZIELONE</b>	<b>21 418</b>	<b>14 498</b>	<b>148%</b>
<b>SUMA</b>	<b>143 179</b>	<b>102 992</b>	<b>139%</b>

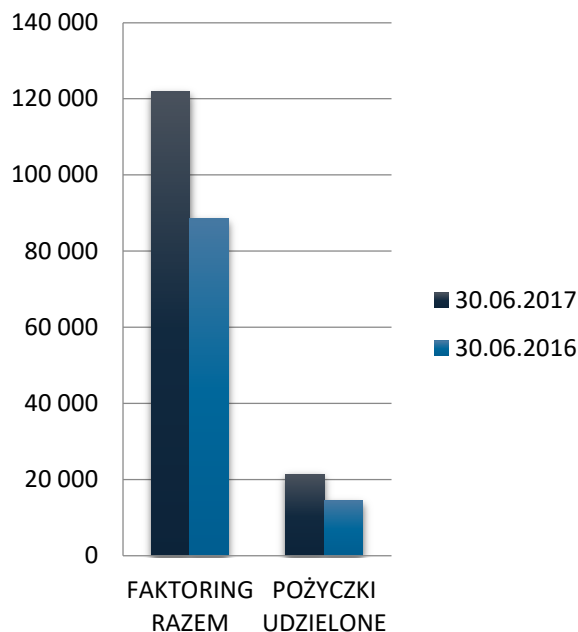
\* faktoring nominowany w walucie obcej, należności z regresem, w większości przypadków także ubezpieczone



Struktura portfela należności na dzień 30.06.2017



Wartość portfela (w tys. zł)



### 3. Dywersyfikacja portfela

Portfel faktoringowy utrzymywał bardzo wysoki poziom dywersyfikacji, co w istotny sposób sprzyja jego bezpieczeństwu i niskiej szkodliwości.

#### DYWERSYFIKACJA PORTFELA FAKTORINGOWEGO

Okres	Obrót faktoringowy - należności sfinansowane (tys. zł)	Liczba klientów	Liczba odbiorców (płatników)	Ilość faktur sfinansowanych przez Spółkę	Obrót (tys. zł)/ Odbiorca
1 półrocze 2017	317 065	324	1 552	25 247	204
1 półrocze 2016	244 596	208	1 094	17 400	224
1 półrocze 2015	233 012	283	1 156	17 387	202
1 półrocze 2014	192 550	179	950	17 148	203
1 półrocze 2013	148 034	149	462	9 917	320
1 półrocze 2012	124 032	143	306	7 447	405