

PRÓCHNIK

**Raport kwartalny Grupy Kapitałowej Próchnik S.A.
za okres 3 miesięcy
zakończony dnia 31 marca 2018 roku**

Łódź, 29 maja 2018 roku



SAF-QSr 1/2018
Grupa Kapitałowa Próchnik S.A.
Skrócone Sprawozdanie Finansowe

KOMISJA NADZORU FINANSOWEGO
00-950 WARSZAWA, PLAC POWSTAŃCÓW WARSZAWY 1

Raport kwartalny SAF- QSr 1/2018

2018-05-29

(data przekazania)

Za 1 kwartał roku obrotowego 2018 obejmujący okres od 2018-01-01 do 2018-03-31

Próchnik Spółka Akcyjna (pełna nazwa emitenta)	
Próchnik S.A. (skrótowa nazwa emitenta)	Lekki (lek) (sektor wg klasyfikacji GPW w Warszawie)
93-124 (kod pocztowy)	Łódź (miejsowość)
Kilińskiego 228 (ulica) (numer)	
728-013-21-71 (NIP)	004311429 (REGON)

Raport kwartalny powinien być przekazany do Komisji Nadzoru Finansowego, Giełdy Papierów Wartościowych w Warszawie S.A. oraz Polskiej Agencji Prasowej zgodnie z przepisami prawa

SAF-QSr 1/2018
Grupa Kapitałowa Próchnik S.A.
Skrócone Sprawozdanie Finansowe

SPIS TREŚCI

WYBRANE DANE FINANSOWE ZE ŚRÓDROCZNEGO SKRÓCONEGO SKONSOLIDOWANEGO SPRAWOZDANIA FINANSOWEGO	5
ŚRÓDROCZNE SKRÓCONE SKONSOLIDOWANE SPRAWOZDANIE	7
Z SYTUACJI FINANSOWEJ	7
ŚRÓDROCZNE SKRÓCONE SKONSOLIDOWANE	9
SPRAWOZDANIE Z CAŁKOWITYCH DOCHODÓW	9
ŚRÓDROCZNE SKRÓCONE SPRAWOZDANIE ZE ZMIAN W SKONSOLIDOWANYM KAPITALE WŁASNYM	10
ŚRÓDROCZNE SKRÓCONE SKONSOLIDOWANE	13
SPRAWOZDANIE Z PRZEPIŃYWÓW PIENIĘŻNYCH	13
WYBRANE DANE FINANSOWE ZE ŚRÓDROCZNEGO SKRÓCONEGO JEDNOSTKOWEGO SPRAWOZDANIA FINANSOWEGO	14
ŚRÓDROCZNE SKRÓCONE JEDNOSTKOWE	16
SPRAWOZDANIE Z SYTUACJI FINANSOWEJ	16
ŚRÓDROCZNE SKRÓCONE JEDNOSTKOWE	18
SPRAWOZDANIE Z CAŁKOWITYCH DOCHODÓW	18
ŚRÓDROCZNE SKRÓCONE JEDNOSTKOWE	19
SPRAWOZDANIE ZE ZMIAN W KAPITALE WŁASNYM	19
ŚRÓDROCZNE SKRÓCONE JEDNOSTKOWE	21
SPRAWOZDANIE Z PRZEPIŃYWÓW PIENIĘŻNYCH	21
INFORMACJA DODATKOWA DO ŚRÓDROCZNEGO SKRÓCONEGO SKONSOLIDOWANEGO SPRAWOZDANIA FINANSOWEGO	22
OBJEJMUJĄCEGO OKRES 3 MIESIĘCY 2018 R.	22
1. Podstawy prawne sporządzenia Skróconego Skonsolidowanego Sprawozdania Finansowego	22
2. Grupa Kapitałowa Próchnik S.A. – informacje ogólne	22
3. Informacja o jednostkach objętych konsolidacją metodą pełną na dzień bilansowy	23
4. Skład Zarządu i Rady Nadzorczej Próchnik S.A.	23
5. Kontynuacja działalności	24
6. Opis przyjętych zasad (polityki) rachunkowości	25
7. Platforma zastosowanych MSSF	25
8. Porównywalność danych	27
9. Wskazanie korekt błędów poprzednich okresów	27
10. Informacje o istotnych zmianach wielkości szacunkowych	27
11. Segmenty działalności	28
12. Zastosowane kursy EURO	28
13. Zwiąły opis istotnych dokonań lub niepowodzeń Grupy Kapitałowej w okresie, którego dotyczy raport, wraz z wykazem najważniejszych zdarzeń ich dotyczących	29
14. Wskazanie czynników i zdarzeń, w tym o nietypowym charakterze, mających istotny wpływ na skrócone sprawozdanie finansowe	29
15. Objaśnienia dotyczące sezonowości lub cykliczności działalności Emitenta w prezentowanym okresie	29
16. Informacje o niespłaceniu kredytu lub pożyczki lub naruszeniu istotnych postanowień umowy kredytu lub pożyczki, w odniesieniu do których nie podjęto żadnych działań naprawczych do końca okresu sprawozdawczego	29
17. Informacja dotycząca emisji, wykupu i spłaty dłużnych i kapitałowych papierów wartościowych	30
18. Informacje dotyczące wypłaconej (lub zadeklarowanej) dywidendy, łącznie i w przeliczeniu na jedną akcję, z podziałem na akcje zwykłe i uprzywilejowane	30
19. Informacje o rezerwach i aktywach z tytułu podatku odroczonego	31
20. Informacje o istotnych transakcjach nabycia i sprzedaży rzeczowych aktywów trwałych oraz o istotnym zobowiązaniu z tego tytułu	32
21. Informacja dotycząca zmian zobowiązań warunkowych lub aktywów warunkowych, które nastąpiły od czasu zakończenia ostatniego roku obrotowego	32
22. Zmiany w strukturze organizacyjnej Grupy Kapitałowej	32
23. Realizacja prognoz wyników finansowych	32
24. Wskazanie akcjonariuszy posiadających bezpośrednio lub pośrednio przez podmioty zależne co najmniej 5% ogólnej liczby głosów na WZA na dzień przekazania raportu kwartalnego	33
25. Zestawienie stanu posiadania akcji Emitenta lub uprawnień do nich przez osoby zarządzające i nadzorujące Emitenta na dzień przekazania raportu kwartalnego	34
26. Wskazanie postępowań toczących się przed sądem, organem właściwym dla postępowania arbitrażowego lub organem administracji publicznej	34
27. Transakcje z podmiotami powiązanymi zawarte na innych warunkach niż rynkowe	35
28. Informacje o transakcjach Emitenta z jednostkami powiązanymi	35
29. Zmiany sposobu (metody) ustalania wartości godziwej instrumentów finansowych wycenianych w wartości godziwej oraz zmiany w klasyfikacji instrumentów finansowych	35

SAF-QSr 1/2018
Grupa Kapitałowa Próchnik S.A.
Skrócone Sprawozdanie Finansowe

30.	Przesunięcia między poszczególnymi poziomami hierarchii wartości godziwej, która jest stosowana na potrzeby wyceny wartości godziwej instrumentów finansowych.....	35
31.	Poręczenia i gwarancje	35
32.	Inne informacje, istotne dla oceny możliwości realizacji zobowiązań przez Emitenta	36
33.	Wskazanie czynników, które w ocenie Emitenta będą miały wpływ na osiągnięte przez niego wyniki w perspektywie co najmniej kolejnego kwartału.....	36
34.	Informacje o znaczących zdarzeniach, jakie nastąpiły po dniu bilansowym	36
INFORMACJA DODATKOWA DO ŚRÓDROCZNEGO SKRÓCONEGO JEDNOSTKOWEGO SPRAWOZDANIA		
FINANSOWEGO OBEJMUJĄCEGO OKRES 3 MIESIĘCY 2018 ROKU.....		37
1.	Forma prawna Próchnik	37
2.	Czas trwania Emitenta.....	37
3.	Opis przyjętych zasad (polityki) rachunkowości, w tym metod wyceny aktywów i pasywów oraz przychodów i kosztów, ustalenia wyniku finansowego oraz sposobu sporządzenia sprawozdania finansowego i danych porównywalnych	37
4.	Zastosowane kursy EURO	37
Zatwierdzenie Śródrocznego Skróconego Sprawozdania Finansowego za okres 3 miesięcy 2018 roku zakończonych 31 marca 2018 r.		38

SAF-QSr 1/2018
Grupa Kapitałowa Próchnik S.A.
Skrócone Sprawozdanie Finansowe

**WYBRANE DANE FINANSOWE ZE ŚRÓDROCZNEGO SKRÓCONEGO
SKONSOLIDOWANEGO SPRAWOZDANIA FINANSOWEGO**

WYBRANE DANE FINANSOWE	w tys. zł		w tys. EUR	
	31.03.2018 r. 3 miesiące zakończone 31.03.2018 r.	31.03.2017 r. 3 miesiące zakończone 31.03.2017 r. (dane przekształcone)	31.03.2018 r. 3 miesiące zakończone 31.03.2018 r.	31.03.2017 r. 3 miesiące zakończone 31.03.2017 r. (dane przekształcone)
Przychody ze sprzedaży	10 198	11 333	2 441	2 642
Koszt własny sprzedaży	-5 831	-5 194	-1 396	-1 211
Zysk (strata) brutto ze sprzedaży	4 367	6 139	1 045	1 431
Zysk (strata) ze sprzedaży	-3 928	-1 788	-940	-417
Zysk (strata) z działalności operacyjnej	-3 655	-1 885	-875	-439
Zysk (strata) przed opodatkowaniem (brutto)	-4 273	-2 260	-1 023	-527
Zysk (strata) netto przypadający akcjonariuszom jednostki dominującej	-4 281	-2 299	-1 025	-536
Przepływy środków pieniężnych z działalności operacyjnej	-540	-2 788	-129	-650
Przepływy środków pieniężnych z działalności inwestycyjnej	-160	-563	-38	-131
Przepływy środków pieniężnych z działalności finansowej	-557	2 037	-133	475
Aktywa	24 055	80 264	5 716	19 021
Aktywa trwałe	9 630	55 516	2 288	13 156
Aktywa obrotowe	14 425	24 748	3 428	5 865
Zobowiązania i rezerwy	42 676	32 328	10 140	7 661
Zobowiązania i rezerwy długoterminowe	1 500	2 883	356	683
Zobowiązania i rezerwy krótkoterminowe	41 176	29 445	9 784	6 978
Kapitał zakładowy	53 426	53 426	12 695	12 661
Kapitał własny przypadający akcjonariuszom jednostki dominującej	-18 621	47 891	-4 425	11 349
Udziały niesprawujące kontroli	0	45	0	11
Wartość księgowa na jedną akcję (w zł.)	-0,349	0,896	-0,083	0,212
Rozwodniona wartość księgowa na jedną akcję (w zł.)	-0,349	0,896	-0,083	0,212
Liczba akcji na dzień bilansowy	53 425 666	53 425 666	53 425 666	53 425 666
Wartość księgowa na jedną akcję (w zł.) - retrospektywnie	-0,349	0,896	-0,083	0,212
Rozwodniona wartość księgowa na jedną akcję (w zł.) - retrospektywnie	-0,349	0,896	-0,083	0,212
Liczba akcji na dzień bilansowy - retrospektywnie	53 425 666	53 425 666	53 425 666	53 425 666
Zysk (strata) za okres na jedną akcję zwykłą (w zł.)	-0,080	-0,047	-0,019	-0,011
Rozwodniony zysk (strata) za okres na jedną akcję (w zł.)	-0,080	-0,047	-0,019	-0,011
Średnia ważona liczba akcji	53 425 666	49 073 478	53 425 666	49 073 478
Zysk (strata) za okres na jedną akcję (w zł.) - retrospektywnie	-0,080	-0,047	-0,019	-0,011
Rozwodniony zysk (strata) za okres na jedną akcję (w zł.) - retrospektywnie	-0,080	-0,047	-0,019	-0,011
Średnia ważona liczba akcji (retrospektywnie)	53 425 666	49 073 478	53 425 666	49 073 478

SAF-QSr 1/2018
Grupa Kapitałowa Próchnik S.A.
Skrócone Sprawozdanie Finansowe

Wartość księgową na jedną akcję obliczono w stosunku do liczby akcji Próchnik S.A. („Spółka”) pomniejszonej o akcje własne posiadane przez Spółkę. Ilość akcji wyniosła 53.425.666 na 31.03.2018 r. oraz na 31.03.2017 r.

Zysk na jedną akcję obliczono jako stosunek zysku netto w okresie do średniej ważonej liczby akcji zwykłych w okresie, pomniejszonej o akcje własne posiadane przez Spółkę. Średnia ważona liczba akcji wyniosła odpowiednio 53.425.666 za okres 01.01.2018 r. - 31.03.2018 r. i 49.073.478 za okres 01.01.2017 r.- 31.03.2017 r.

Poszczególne pozycje zostały wyrażone w tysiącach złotych, chyba że stwierdzono inaczej.

Wybrane dane finansowe zawarte w niniejszym sprawozdaniu zostały przeliczone na EURO według następujących zasad:

- poszczególne pozycje aktywów i pasywów – według średniego kursu ogłoszonego na dany dzień przez Narodowy Bank Polski (odpowiednio 4,2085 zł / EURO na 31 marca 2018 r., 4,1709 zł / EURO na 31 grudnia 2017 r. i 4,2198 zł / EURO na 31 marca 2017 r.),
- poszczególne pozycje sprawozdania z całkowitych dochodów oraz sprawozdania z przepływów środków pieniężnych – według kursu stanowiącego średnią arytmetyczną średnich kursów ustalonych przez Narodowy Bank Polski na ostatni dzień każdego zakończonego miesiąca okresu sprawozdawczego (odpowiednio 4,1784 zł / EURO za 3 miesiące 2018 r., 4,2447 zł / EURO za 12 miesięcy 2017 r. i 4,2891 zł / EURO za 3 miesiące 2017 r.).

SAF-QSr 1/2018
Grupa Kapitałowa Próchnik S.A.
Skrócone Sprawozdanie Finansowe

**ŚRÓDROCZNE SKRÓCONE SKONSOLIDOWANE SPRAWOZDANIE
Z SYTUACJI FINANSOWEJ**

Skonsolidowane sprawozdanie z sytuacji finansowej	31.03.2018 r.	31.12.2017 r.	31.03.2017. r. (dane przekształcone)
Aktywa trwałe	9 630	9 745	55 516
Wartość firmy	0	0	18 094
Inne wartości niematerialne	1 755	1 820	13 400
Rzeczowe aktywa trwałe	4 255	4 253	13 493
Nieruchomości inwestycyjne	2 603	2 603	6 228
Inwestycje w jednostkach zależnych	0	0	0
Aktywa finansowe dostępne do sprzedaży	2	2	2
Aktywa finansowe utrzymywane do terminu wymagalności	0	0	0
Pożyczki długoterminowe	0	0	71
Aktywa z tytułu odroczonego podatku dochodowego	883	923	4 097
Rozliczenia międzyokresowe i pozostałe aktywa trwałe	132	144	131
Aktywa obrotowe	14 425	18 419	24 748
Zapasy	9 861	12 138	16 941
Należności z tytułu dostaw i usług	2 591	3 130	3 850
Należności z tytułu PDOP	27	27	0
Pozostałe należności krótkoterminowe	778	507	901
Aktywa finansowe przeznaczone do obrotu	0	0	0
Aktywa finansowe dostępne do sprzedaży	0	0	0
Aktywa finansowe utrzymywane do terminu wymagalności	0	0	0
Pożyczki krótkoterminowe	14	14	641
Środki pieniężne i ich ekwiwalenty	693	1 950	1 140
Rozliczenia międzyokresowe	461	653	1 275
Pozostałe aktywa krótkoterminowe	0	0	0
Aktywa trwałe zaklasyfikowane jako przeznaczone do sprzedaży i działalność zaniechana	0	0	0
Aktywa razem	24 055	28 164	80 264

SAF-QSr 1/2018
Grupa Kapitałowa Próchnik S.A.
Skrócone Sprawozdanie Finansowe

Skonsolidowane sprawozdanie z sytuacji finansowej	31.03.2018 r.	31.12.2017 r.	31.03.2017. r. (dane przekształcone)
Kapitał własny	-18 621	-14 340	47 936
Kapitał własny przypadający akcjonariuszom jednostki dominującej	-18 621	-14 340	47 891
Kapitał podstawowy	53 426	53 426	53 426
Pozostałe kapitały	21 088	21 088	21 453
Niepodzielony wynik finansowy	-93 135	-88 854	-26 988
- zysk (strata) z lat ubiegłych	-88 854	-24 350	-24 689
- zysk (strata) netto	-4 281	-64 504	-2 299
Udziały niesprawujące kontroli	0	0	45
Zobowiązania i rezerwy długoterminowe	1 500	1 670	2 883
Kredyty i pożyczki	140	194	373
Zobowiązania finansowe, w tym z tytułu leasingu i dłużnych papierów wartościowych	410	491	605
Pozostałe zobowiązania długoterminowe	0	0	0
Rezerwy z tytułu odroczonego podatku dochodowego	922	953	1 859
Rezerwa na świadczenia pracownicze	18	18	18
Pozostałe rezerwy długoterminowe	0	0	0
Rozliczenia międzyokresowe przychodów	10	14	28
Zobowiązania i rezerwy krótkoterminowe	41 176	40 834	29 445
Kredyty i pożyczki	10 676	10 554	3 022
Zobowiązania finansowe, w tym z tytułu leasingu i dłużnych papierów wartościowych	11 441	11 244	12 278
Zobowiązania z tytułu dostaw i usług	8 352	8 844	11 647
Zobowiązania z tytułu bieżącego podatku dochodowego (PDOP)	42	42	17
Pozostałe zobowiązania krótkoterminowe	3 382	2 943	1 999
Rezerwa na świadczenia pracownicze	539	539	268
Pozostałe rezerwy krótkoterminowe	6 730	6 654	203
Rozliczenia międzyokresowe przychodów	14	14	11
Zobowiązania bezpośrednio związane z aktywami klasyfikowanymi jako przeznaczone do sprzedaży	0	0	0
Pasywa razem	24 055	28 164	80 264

SAF-QSr 1/2018
Grupa Kapitałowa Próchnik S.A.
Skrócone Sprawozdanie Finansowe

**ŚRÓDROCZNE SKRÓCONE SKONSOLIDOWANE
SPRAWOZDANIE Z CAŁKOWITYCH DOCHODÓW**

Skonsolidowane sprawozdanie z sytuacji finansowej	3 miesiące zakończone 31.03.2018 r.	3 miesiące zakończone 31.03.2017 r.
Przychody ze sprzedaży	10 198	11 333
Przychody ze sprzedaży produktów	8 812	10 312
Przychody ze sprzedaży usług	224	228
Przychody ze sprzedaży towarów	384	792
Przychody ze sprzedaży materiałów	778	1
Koszt własny sprzedaży	-5 831	-5 194
Koszt sprzedanych produktów	-4 825	-5 175
Koszt sprzedanych usług	0	-223
Koszt sprzedanych towarów	-153	208
Koszt sprzedanych materiałów	-853	-4
Zysk (strata) brutto ze sprzedaży	4 367	6 139
Koszty sprzedaży	-5 985	-6 806
Koszty ogólnego zarządu	-2 310	-1 121
Zysk (strata) ze sprzedaży	-3 928	-1 788
Pozostałe przychody operacyjne	329	262
Pozostałe koszty operacyjne	-56	-359
Zysk (strata) z działalności operacyjnej	-3 655	-1 885
Przychody finansowe	16	22
Koszty finansowe	-634	-397
Zysk (strata) przed opodatkowaniem	-4 273	-2 260
Podatek dochodowy	-8	-46
- podatek dochodowy bieżący	0	-22
- podatek dochodowy odroczone	-8	-24
Zysk (strata) netto	-4 281	-2 306
Udziały niesprawujące kontroli	0	-7
Zysk (strata) netto przypadający akcjonariuszom jednostki dominującej	-4 281	-2 299
Pozostałe elementy zysku / straty całkowitej	0	0
Podatek od pozycji pozostałego zysku całkowitego	0	0
Pozostały zysk/(strata) całkowita po opodatkowaniu	0	0
Zysk (strata) całkowita przypadająca akcjonariuszom jednostki dominującej	-4 281	-2 299

SAF-QSr 1/2018
Grupa Kapitałowa Próchnik S.A.
Skrócone Sprawozdanie Finansowe

ŚRÓDROCZNE SKRÓCONE SPRAWOZDANIE ZE ZMIAN W SKONSOLIDOWANYM KAPITALE WŁASNYM

Sprawozdanie ze zmian w skonsolidowanym kapitale własnym	Kapitał zakładowy	Kapitał z aktualizacji wyceny	Pozostałe kapitały zapasowe i rezerwy	Zakumulowany wynik finansowy	Razem kapitały własne przypadające akcjonariuszom j. dominującej	Udziały niesprawujące kontroli	Razem kapitały własne
3 miesiące 2018 r.							
Stan na 01.01.2018 r.	53 426	6 589	14 499	-88 854	-14 340	0	-14 340
a) zmiany przyjętych zasad (polityki) rachunkowości	0	0	0	0	0	0	0
b) korekty błędów podstawowych	0	0	0	0	0	0	0
Stan na 01.01.2018 r. po korektach	53 426	6 589	14 499	-88 854	-14 340	0	-14 340
Zysk/(strata) bieżącego okresu	0	0	0	-4 281	-4 281	0	-4 281
a) zwiększenie (z tytułu)	0	0	0	0	0	0	0
Emisja akcji							0
Podział zysku z roku /lat poprzednich							0
Obniżenie kapitału z kapitału rezerwowego							0
Obniżenie kapitału z kapitału zapasowego							0
Pozostałe zmiany (zmiana proporcji udziałów kapitału mniejszości)							0
b) zmniejszenia (z tytułu)	0	0	0	0	0	0	0
Poniesione koszty emisji							0
Podział zysku z roku /lat poprzednich							0
Obniżenie kapitału z kapitału rezerwowego							0
Obniżenie kapitału z kapitału zapasowego							0
Pozostałe zmiany (zmiana proporcji udziałów kapitału mniejszości)							0
Stan na dzień bilansowy	53 426	6 589	14 499	-93 135	-18 621	0	-18 621

SAF-QSr 1/2018
Grupa Kapitałowa Próchnik S.A.
Skrócone Sprawozdanie Finansowe

Sprawozdanie ze zmian w skonsolidowanym kapitale własnym	Kapitał zakładowy	Kapitał z aktualizacji wyceny	Pozostałe kapitały zapasowe i rezerwy	Zakumulowany wynik finansowy	Razem kapitały własne przypadające akcjonariuszom i. dominującej	Udziały niesprawujące kontroli	Razem kapitały własne
12 miesięcy 2017 r.							
Stan na 01.01.2017 r.	47 025	6 589	14 270	-24 689	43 195	379	43 574
a) zmiany przyjętych zasad (polityki) rachunkowości	0	0	0	0	0	0	0
b) korekty błędów podstawowych	0	0	0	0	0	0	0
Stan na 01.01.2017 r. po korektach	47 025	6 589	14 270	-24 689	43 195	379	43 574
Zysk/(strata) bieżącego okresu	0	0	0	-64 504	-64 504	0	-64 504
a) zwiększenie (z tytułu)	6 401	0	320	339	7 060	0	7 060
Emisja akcji	6 400	0	320	0	6 720	0	6 720
Podział zysku z roku /lat poprzednich	0	0	0	0	0	0	0
Obniżenie kapitału z kapitału rezerwowego	0	0	0	0	0	0	0
Obniżenie kapitału z kapitału zapasowego	0	0	0	0	0	0	0
Pozostałe zmiany (zmiana proporcji udziałów kapitału mniejszości)	1	0	0	339	340		340
b) zmniejszenia (z tytułu)	0	0	-91	0	-91	-379	-470
Poniesione koszty emisji	0	0	-91	0	-91	0	-91
Podział zysku z roku /lat poprzednich	0	0	0	0	0	0	0
Obniżenie kapitału z kapitału rezerwowego	0	0	0	0	0	0	0
Obniżenie kapitału z kapitału zapasowego	0	0	0	0	0	0	0
Pozostałe zmiany (zmiana proporcji udziałów kapitału mniejszości)	0	0	0	0	0	-379	-379
Stan na dzień bilansowy	53 426	6 589	14 499	-88 854	-14 340	0	-14 340

SAF-QSr 1/2018
Grupa Kapitałowa Próchnik S.A.
Skrócone Sprawozdanie Finansowe

Sprawozdanie ze zmian w skonsolidowanym kapitale własnym	Kapitał zakładowy	Kapitał z aktualizacji wyceny	Pozostałe kapitały zapasowe i rezerwy	Zakumulowany wynik finansowy	Razem kapitały własne przypadające akcjonariuszom j. dominującej	Udziały niesprawujące kontrol	Razem kapitały własne
3 miesiące 2017 r. (dane przekształcone)							
Stan na 01.01.2017 r.	47 025	6 589	14 270	-24 689	43 195	379	43 574
a) zmiany przyjętych zasad (polityki) rachunkowości							0
b) korekty błędów podstawowych i pozostałe zmiany							0
Stan na 01.01.2017 r. po korektach	47 025	6 589	14 270	-24 689	43 195	379	43 574
Zysk/(strata) bieżącego okresu	0	0	0	-2 299	-2 299	-7	-2 306
a) zwiększenie (z tytułu)	6 401	0	664	0	7 065	0	7 065
Emisja akcji	6 401	0	320	0	6 721	0	6 721
Podział zysku z roku / lat poprzednich	0	0	0	0	0	0	0
Pozostałe zmiany	0	0	344	0	344	0	344
b) zmniejszenia (z tytułu)	0	0	-70	0	-70	-327	-397
Poniesione koszty emisji	0	0	-70	0	-70	0	-70
Podział zysku z roku / lat poprzednich	0	0	0	0	0	0	0
Pozostałe zmiany	0	0	0	0	0	-327	-327
Stan na dzień bilansowy	53 426	6 589	14 864	-26 988	47 891	45	47 936

SAF-QSr 1/2018
Grupa Kapitałowa Próchnik S.A.
Skrócone Sprawozdanie Finansowe

**ŚRÓDROCZNE SKRÓCONE SKONSOLIDOWANE
SPRAWOZDANIE Z PRZEPLÝWÓW PIENIĘŻNYCH**

Skonsolidowane sprawozdanie z przepływów pieniężnych	3 miesiące zakończone 31.03.2018 r.	3 miesiące zakończone 31.03.2017 r. (dane przekształcone)
Zysk (strata) przed opodatkowaniem	-4 273	-2 260
Korekty:	3 733	-520
Amortyzacja wartości niematerialnych	64	104
Amortyzacja rzeczowych aktywów trwałych	494	440
Odsetki i udziały w zyskach (dywidendy)	552	199
Zyski/straty z inwestycji	-318	39
Zmiana stanu zapasów	2 277	-1 628
Zmiana stanu należności	2 061	-1 455
Zmiana stanu zobowiązań	-1 673	2 090
Zmiana stanu rezerw	76	30
Zmiana stanu rozliczeń międzyokresowych	200	-339
Inne korekty	0	0
Gotówka z działalności operacyjnej	-540	-2 780
Podatek dochodowy (zapłacony) / zwrócony	0	-8
Środki pieniężne netto z działalności operacyjnej	-540	-2 788
Wydatki na nabycie wartości niematerialnych i rzeczowych aktywów trwałych	-161	-1 193
Wpływy ze sprzedaży rzeczowych aktywów trwałych	1	240
Wydatki na nabycie aktywów finansowych	0	0
Wpływy z tytułu zbycia aktywów finansowych	0	0
Wydatki na nabycie nieruchomości inwestycyjnych	0	0
Wydatki z tytułu udzielenia pożyczek	0	-40
Wpływy z tytułu spłaty pożyczek	0	430
Otrzymane odsetki	0	0
Otrzymane dywidendy	0	0
Pozostałe wpływy z działalności inwestycyjnej	0	0
Pozostałe wydatki z działalności inwestycyjnej	0	0
Środki pieniężne netto z działalności inwestycyjnej	-160	-563
Wpływy netto z tytułu emisji akcji	0	6 650
Wpływy z tytułu zaciągnięcia kredytów i pożyczek	13	2 672
Wpływy z tytułu emisji obligacji	0	0
Wydatki z tytułu spłaty kredytów i pożyczek	-71	-6 674
Wydatki z tytułu spłaty obligacji	0	0
Wydatki z tytułu spłaty zobowiązań z tytułu leasingu finansowego	-116	-122
Odsetki zapłacone	-383	-489
Pozostałe wpływy z działalności finansowej	0	0
Pozostałe wydatki z działalności finansowej	0	0
Środki pieniężne netto z działalności finansowej	-557	2 037
Przepływy pieniężne netto, razem	-1 257	-1 314
Zmiana stanu środków pieniężnych i ich ekwiwalentów	-1 257	-1 314
Środki pieniężne i ich ekwiwalenty na początek okresu	1 950	2 454
Środki pieniężne i ich ekwiwalenty na koniec okresu	693	1 140

SAF-QSr 1/2018
Grupa Kapitałowa Próchnik S.A.
Skrócone Sprawozdanie Finansowe

**WYBRANE DANE FINANSOWE ZE ŚRÓDROCZNEGO SKRÓCONEGO
JEDNOSTKOWEGO SPRAWOZDANIA FINANSOWEGO**

WYBRANE DANE FINANSOWE	w tys. zł		w tys. EUR	
	31.03.2018 r. 3 miesiące zakończone 31.03.2018 r.	31.03.2017 r. 3 miesiące zakończone 31.03.2017 r. (dane przekształcone)	31.03.2018 r. 3 miesiące zakończone 31.03.2018 r.	31.03.2017 r. 3 miesiące zakończone 31.03.2017 r. (dane przekształcone)
Przychody ze sprzedaży	10 198	11 664	2 441	2 719
Koszt własny sprzedaży	-5 874	-5 505	-1 406	-1 284
Zysk (strata) brutto ze sprzedaży	4 324	6 159	1 035	1 436
Zysk (strata) ze sprzedaży	-3 851	-1 187	-922	-277
Zysk (strata) z działalności operacyjnej	-3 578	-1 263	-856	-294
Zysk (strata) przed opodatkowaniem (brutto)	-4 206	-1 647	-1 007	-384
Zysk (strata) netto	-4 206	-1 772	-1 007	-413
Przepływy środków pieniężnych z działalności operacyjnej	-508	-2 417	-122	-564
Przepływy środków pieniężnych z działalności inwestycyjnej	-210	-809	-50	-189
Przepływy środków pieniężnych z działalności finansowej	-617	2 037	-148	475
Aktywa	27 425	79 679	6 517	18 882
Aktywa trwałe	11 462	55 390	2 724	13 126
Aktywa obrotowe	15 963	24 289	3 793	5 756
Zobowiązania i rezerwy	45 295	31 913	10 763	7 563
Zobowiązania i rezerwy długoterminowe	1 460	2 855	347	677
Zobowiązania i rezerwy krótkoterminowe	43 835	29 058	10 416	6 886
Kapitał zakładowy	53 426	53 426	12 695	12 661
Kapitał własny	-17 870	47 766	-4 246	11 319
Wartość księgowa na jedną akcję (w PLN/EUR)	-0,334	0,894	-0,079	0,212
Rozwodniona wartość księgowa na jedną akcję (w PLN/EUR)	-0,334	0,894	-0,079	0,212
Liczba akcji na dzień bilansowy (w sztukach)	53 425 666	53 425 666	53 425 666	53 425 666
Wartość księgowa na jedną akcję (w PLN/EUR) - retrospektywnie	-0,334	0,894	-0,079	0,212
Rozwodniona wartość księgowa na jedną akcję (w PLN/EUR) - retrospektywnie	-0,334	0,894	-0,079	0,212
Liczba akcji na dzień bilansowy (w sztukach) - retrospektywnie	53 425 666	53 425 666	53 425 666	53 425 666
Zysk (strata) za okres na jedną akcję zwykłą (w PLN/EUR)	-0,079	0,001	-0,019	-0,008
Rozwodniony zysk (strata) za okres na jedną akcję (w PLN/EUR)	-0,079	0,001	-0,019	-0,008
Średnia ważona liczba akcji (w sztukach)	53 425 666	49 087 700	53 425 666	49 087 700
Zysk (strata) za okres na jedną akcję (w PLN/EUR) - retrospektywnie	-0,079	-0,036	-0,019	-0,008
Rozwodniony zysk (strata) za okres na jedną akcję (w PLN/EUR) - retrospektywnie	-0,079	-0,036	-0,019	-0,008
Średnia ważona liczba akcji (w sztukach) - retrospektywnie	53 425 666	49 087 700	53 425 666	49 087 700

SAF-QSr 1/2018
Grupa Kapitałowa Próchnik S.A.
Skrócone Sprawozdanie Finansowe


Wartość księgową na jedną akcję obliczono w stosunku do liczby akcji Próchnik S.A. („Spółka”) pomniejszonej o akcje własne posiadane przez Spółkę. Ilość akcji wyniosła 53.425.666 na 31.03.2018 r. oraz na 31.03.2017 r.

Zysk na jedną akcję obliczono jako stosunek zysku netto w okresie do średniej ważonej liczby akcji zwykłych w okresie, pomniejszonej o akcje własne posiadane przez Spółkę. Średnia ważona liczba akcji wyniosła odpowiednio 53.425.666 za okres 01.01.2018 r. - 31.03.2018 r. i 49.087.700 za okres 01.01.2017 r.- 31.03.2017 r.

Poszczególne pozycje zostały wyrażone w tysiącach złotych, chyba że stwierdzono inaczej.

Wybrane dane finansowe zawarte w niniejszym sprawozdaniu zostały przeliczone na EURO według następujących zasad:

- poszczególne pozycje aktywów i pasywów – według średniego kursu ogłoszonego na dany dzień przez Narodowy Bank Polski (odpowiednio 4,2085 zł / EURO na 31 marca 2018 r., 4,1709 zł / EURO na 31 grudnia 2017 r. i 4,2198 zł / EURO na 31 marca 2017 r.),
- poszczególne pozycje sprawozdania z całkowitych dochodów oraz sprawozdania z przepływów środków pieniężnych – według kursu stanowiącego średnią arytmetyczną średnich kursów ustalonych przez Narodowy Bank Polski na ostatni dzień każdego zakończonego miesiąca okresu sprawozdawczego (odpowiednio 4,1784 zł / EURO za 3 miesiące 2018 r , 4,2447 zł / EURO za 12 miesięcy 2017 r. i 4,2891 zł / EURO za 3 miesiące 2017 r).



SAF-QSr 1/2018
Grupa Kapitałowa Próchnik S.A.
Skrócone Sprawozdanie Finansowe

**ŚRÓDROCZNE SKRÓCONE JEDNOSTKOWE
 SPRAWOZDANIE Z SYTUACJI FINANSOWEJ**

Skrócone jednostkowe sprawozdanie z sytuacji finansowej	31.03.2018 r.	31.12.2017 r.	31.03.2017 r. (dane przekształcone)
Aktywa trwałe	11 462	11 569	55 390
Wartość firmy	0	0	7 915
Inne wartości niematerialne	785	850	1 027
Rzeczowe aktywa trwałe	4 255	4 253	13 493
Nieruchomości inwestycyjne	2 603	2 603	6 228
Inwestycje w jednostkach zależnych	2 811	2 811	22 464
Aktywa finansowe dostępne do sprzedaży	2	2	2
Aktywa finansowe utrzymywane do terminu wymagalności	0	0	0
Pożyczki długoterminowe	0	0	71
Aktywa z tytułu odroczonego podatku dochodowego	882	915	4 070
Rozliczenia międzyokresowe i pozostałe aktywa trwałe	124	135	120
Aktywa obrotowe	15 963	20 070	24 289
Zapasy	9 929	12 249	17 336
Należności z tytułu dostaw i usług	4 183	4 719	3 610
Należności z tytułu PDOP	0	0	0
Pozostałe należności krótkoterminowe	687	462	802
Aktywa finansowe przeznaczone do obrotu	0	0	0
Aktywa finansowe dostępne do sprzedaży	0	0	0
Aktywa finansowe utrzymywane do terminu wymagalności	0	0	0
Pożyczki krótkoterminowe	115	64	641
Środki pieniężne i ich ekwiwalenty	606	1 941	645
Rozliczenia międzyokresowe	443	635	1 255
Pozostałe aktywa krótkoterminowe	0	0	0
Aktywa trwałe zaklasyfikowane jako przeznaczone do sprzedaży i działalność zaniechana	0	0	0
Aktywa razem	27 425	31 639	79 679

SAF-QSr 1/2018
Grupa Kapitałowa Próchnik S.A.
Skrócone Sprawozdanie Finansowe

Skrócone jednostkowe sprawozdanie z sytuacji finansowej	31.03.2018 r.	31.12.2017 r.	31.03.2017 r. (dane przekształcone)
Kapitał własny	-17 870	-13 664	47 766
Kapitał podstawowy	53 426	53 426	53 426
Pozostałe kapitały	21 223	21 223	21 240
Niepodzielony wynik finansowy	-92 519	-88 313	-26 900
- zysk (strata) z lat ubiegłych	-88 313	-25 128	-25 128
- zysk (strata) netto	-4 206	-63 185	-1 772
Zobowiązania i rezerwy długoterminowe	1 460	1 632	2 855
Kredyty i pożyczki	140	194	373
Zobowiązania finansowe, w tym z tytułu leasingu i dłużnych papierów wartościowych	410	491	605
Pozostałe zobowiązania długoterminowe	0	0	0
Rezerwy z tytułu odroczonego podatku dochodowego	882	915	1 831
Rezerwa na świadczenia pracownicze	18	18	18
Pozostałe rezerwy długoterminowe	0	0	0
Rozliczenia międzyokresowe przychodów	10	14	28
Zobowiązania i rezerwy krótkoterminowe	43 835	43 671	29 058
Kredyty i pożyczki	10 676	10 554	3 022
Zobowiązania finansowe, w tym z tytułu leasingu i dłużnych papierów wartościowych	12 683	12 536	13 958
Zobowiązania z tytułu dostaw i usług	9 931	10 494	9 820
Zobowiązania z tytułu bieżącego podatku dochodowego (PDOP)	0	0	0
Pozostałe zobowiązania krótkoterminowe	3 262	2 880	1 776
Rezerwa na świadczenia pracownicze	539	539	268
Pozostałe rezerwy krótkoterminowe	6 730	6 654	203
Rozliczenia międzyokresowe przychodów	14	14	11
Zobowiązania bezpośrednio związane z aktywami klasyfikowanymi jako przeznaczone do sprzedaży	0	0	0
Pasywa razem	27 425	31 639	79 679

SAF-QSr 1/2018
Grupa Kapitałowa Próchnik S.A.
Skrócone Sprawozdanie Finansowe

ŚRÓDROCZNE SKRÓCONE JEDNOSTKOWE
SPRAWOZDANIE Z CAŁKOWITYCH DOCHODÓW

Skrócone jednostkowe sprawozdanie z całkowitych dochodów	3 miesiące zakończone 31.03.2018 r.	3 miesiące zakończone 31.03.2017 r.
Przychody ze sprzedaży	10 198	11 664
Przychody ze sprzedaży produktów	8 812	10 396
Przychody ze sprzedaży usług	224	462
Przychody ze sprzedaży towarów	384	795
Przychody ze sprzedaży materiałów	778	10
Koszt własny sprzedaży	-5 874	-5 505
Koszt sprzedanych produktów	-4 825	-5 174
Koszt sprzedanych usług	0	-224
Koszt sprzedanych towarów	-196	-98
Koszt sprzedanych materiałów	-853	-10
Zysk (strata) brutto ze sprzedaży	4 324	6 159
Koszty sprzedaży	-5 984	-6 410
Koszty ogólnego zarządu	-2 191	-936
Zysk (strata) ze sprzedaży	-3 851	-1 187
Pozostałe przychody operacyjne	329	236
Pozostałe koszty operacyjne	-56	-312
Zysk (strata) z działalności operacyjnej	-3 578	-1 263
Przychody finansowe	17	21
Koszty finansowe	-645	-405
Zysk (strata) przed opodatkowaniem	-4 206	-1 647
Podatek dochodowy	0	-125
- podatek dochodowy bieżący	0	0
- podatek dochodowy odroczony	0	-125
Zysk (strata) netto	-4 206	-1 772
Pozostały zysk/(strata) całkowita		
Pozostałe elementy zysku / straty całkowitej		
Podatek od pozycji pozostałego zysku całkowitego		
Pozostały zysk/(strata) całkowita po opodatkowaniu		
Zysk (strata) całkowita	-4 206	-1 772

SAF-QSr 1/2018
Grupa Kapitałowa Próchnik S.A.
Skrócone Sprawozdanie Finansowe

ŚRÓDROCZNE SKRÓCONE JEDNOSTKOWE
SPRAWOZDANIE ZE ZMIAN W KAPITALE WŁASNYM

Skrócone sprawozdanie ze zmian w kapitale własnym	Kapitał zakładowy	Kapitał z aktualizacji wyceny	Pozostałe kapitały zapasowe i rezerwowe	Zakumulowany wynik finansowy	Razem kapitały własne
3 miesiące 2018 r.					
Stan na 01.01.2018 r.	53 426	6 589	14 634	-88 313	-13 664
a) zmiany przyjętych zasad (polityki) rachunkowości					0
b) korekty błędów podstawowych i pozostałe zmiany					0
Stan na 01.01.2018 r. po korektach	53 426	6 589	14 634	-88 313	-13 664
Zysk/(strata) bieżącego okresu				-4 206	-4 206
a) zwiększenie (z tytułu)	0	0	0	0	0
Emisja akcji					0
Podział zysku z roku /lat poprzednich					0
Pozostałe zmiany					0
b) zmniejszenia (z tytułu)	0	0	0	0	0
Poniesione koszty emisji					0
Podział zysku z roku / lat poprzednich					0
Pozostałe zmiany					0
Stan na dzień bilansowy	53 426	6 589	14 634	-92 519	-17 870

Skrócone sprawozdanie ze zmian w kapitale własnym	Kapitał zakładowy	Kapitał z aktualizacji wyceny	Pozostałe kapitały zapasowe i rezerwowe	Zakumulowany wynik finansowy	Razem kapitały własne
12 miesięcy 2017 r.					
Stan na 01.01.2017 r.	47 025	6 589	14 401	-25 128	42 887
a) zmiany przyjętych zasad (polityki) rachunkowości					0
b) korekty błędów podstawowych i pozostałe zmiany					0
Stan na 01.01.2017 r. po korektach	47 025	6 589	14 401	-25 128	42 887
Zysk/(strata) bieżącego okresu	0	0	0	-63 185	-63 185
a) zwiększenie (z tytułu)	6 401	0	321	0	6 722
Emisja akcji	6 400		320		6 720
Podział zysku z roku /lat poprzednich					0
Pozostałe zmiany (przekwalifikowanie)	1		1		2
b) zmniejszenia (z tytułu)	0	0	-88	0	-88
Poniesione koszty emisji			-88		-88
Podział zysku z roku / lat poprzednich					0
Pozostałe zmiany (przekwalifikowanie)					0
Stan na dzień bilansowy	53 426	6 589	14 634	-88 313	-13 664

SAF-QSr 1/2018
Grupa Kapitałowa Próchnik S.A.
Skrócone Sprawozdanie Finansowe

Skrócone sprawozdanie ze zmian w kapitale własnym (dane przekształcone)	Kapitał zakładowy	Kapitał z aktualizacji wyceny	Pozostałe kapitały zapasowe i rezerwy	Zakumulowany wynik finansowy	Razem kapitały własne
3 miesiące 2017 r.					
Stan na 01.01.2017 r.	47 025	6 589	14 401	-25 128	42 887
a) zmiany przyjętych zasad (polityki) rachunkowości				z	0
b) korekty błędów podstawowych i pozostałe zmiany					0
Stan na 01.01.2017 r. po korektach	47 025	6 589	14 401	-25 128	42 887
Zysk/(strata) bieżącego okresu	0	0	0	-1 772	-1 772
a) zwiększenie (z tytułu)	6 401	0	320	0	6 721
Emisja akcji	6 401		320		6 721
Podział zysku z roku /lat poprzednich					0
Pozostałe zmiany					0
b) zmniejszenia (z tytułu)	0	0	-70	0	-70
Poniesione koszty emisji			-70		-70
Podział zysku z roku / lat poprzednich					0
Pozostałe zmiany					0
Stan na dzień bilansowy	53 426	6 589	14 651	-26 900	47 766

SAF-QSr 1/2018
Grupa Kapitałowa Próchnik S.A.
Skrócone Sprawozdanie Finansowe

ŚRÓDROCZNE SKRÓCONE JEDNOSTKOWE
SPRAWOZDANIE Z PRZEPLÝWÓW PIENIĘŻNYCH

Skrócone jednostkowe sprawozdanie z przepływów pieniężnych	3 miesiące zakończone 31.03.2018 r.	3 miesiące zakończone 31.03.2017 r.
Zysk (strata) przed opodatkowaniem	-4 206	-1 647
Korekty:	3 698	-770
Amortyzacja wartości niematerialnych	64	53
Amortyzacja rzeczowych aktywów trwałych	494	441
Odsetki i udziały w zyskach (dywidendy)	562	207
Zyski/straty z inwestycji	-318	-5
Zmiana stanu zapasów	2320	-2 047
Zmiana stanu należności	311	-181
Zmiana stanu zobowiązań	-10	1 102
Zmiana stanu rezerw	76	30
Zmiana stanu rozliczeń międzyokresowych	199	-370
Inne korekty	0	0
Środki pieniężne netto z działalności operacyjnej	-508	-2 417
Wydatki na nabycie wartości niematerialnych i rzeczowych aktywów trwałych	-161	-669
Wpływy ze sprzedaży rzeczowych aktywów trwałych	1	240
Wydatki na nabycie aktywów finansowych	0	-770
Wpływy z tytułu zbycia aktywów finansowych	0	0
Wydatki na nabycie nieruchomości inwestycyjnych	0	0
Wydatki z tytułu udzielenia pożyczek	-50	-40
Wpływy z tytułu spłaty pożyczek	0	430
Otrzymane odsetki	0	0
Otrzymane dywidendy	0	0
Pozostałe wpływy z działalności inwestycyjnej	0	0
Pozostałe wydatki z działalności inwestycyjnej	0	0
Środki pieniężne netto z działalności inwestycyjnej	-210	-809
Wpływy netto z tytułu emisji akcji	0	6 650
Wpływy z tytułu zaciągnięcia kredytów i pożyczek	13	2 672
Wpływy z tytułu emisji obligacji	0	0
Wydatki z tytułu spłaty kredytów i pożyczek	-71	-6 674
Wydatki z tytułu spłaty zobowiązań z tytułu leasingu finansowego	-116	-122
Odsetki zapłacone	-383	-489
Pozostałe wpływy z działalności finansowej	0	0
Pozostałe wydatki z działalności finansowej	-60	0
Środki pieniężne netto z działalności finansowej	-617	2 037
Zmiana stanu środków pieniężnych i ich ekwiwalentów	-1 335	-1 189
Środki pieniężne i ich ekwiwalenty na początek okresu	1 941	1 835
Środki pieniężne i ich ekwiwalenty na koniec okresu	606	645

**INFORMACJA DODATKOWA DO ŚRÓDROCZNEGO SKRÓCONEGO
SKONSOLIDOWANEGO SPRAWOZDANIA FINANSOWEGO
OBEJMUJĄCEGO OKRES 3 MIESIĘCY 2018 R.**

1. Podstawy prawne sporządzenia Skróconego Skonsolidowanego Sprawozdania Finansowego

Niniejsze Skrócone Skonsolidowane Sprawozdanie Finansowe zostało sporządzone zgodnie z:

- Międzynarodowym Standardem Rachunkowości 34 – Śródroczna sprawozdawczość finansowa oraz Międzynarodowymi Standardami Sprawozdawczości Finansowej (dalej „MSSF”) opublikowanymi w Rozporządzeniu Komisji (WE) nr 1725/2003 z dnia 29 września 2003 roku z późniejszymi zmianami,
- W zakresie nieuregulowanym powyższymi standardami, zgodnie z wymogami ustawy 29 września 1994 roku o rachunkowości (Dz. U. z 2016 r. poz. 1047) i wydanymi na jej podstawie przepisami wykonawczymi,
- Zgodnie z wymogami określonymi w rozporządzeniu Ministra Finansów z dnia 19 lutego 2009 roku w sprawie informacji bieżących i okresowych przekazywanych przez emitentów papierów wartościowych (Dz. U. z 2014 r. poz. 133).

Niniejsze Skrócone Skonsolidowane Sprawozdanie Finansowe nie podlegało badaniu przez biegłego rewidenta.

2. Grupa Kapitałowa Próchnik S.A. – informacje ogólne

Jednostka dominująca

Próchnik S.A. („Spółka”, „Próchnik”) została utworzona w dniu 27 września 1990 r. na podstawie Aktu Notarialnego Rep. A Nr X-14427/90. Na dzień bilansowy Spółka miała swoją siedzibę przy ul. Kilińskiego 228, kod pocztowy 93-124, Łódź.

Próchnik S.A. to jedyna spółka, która jest nieprzerwanie notowana na Gieldzie Papierów Wartościowych od momentu jej powstania, czyli od 16 kwietnia 1991 roku. Spółka prowadzi działalność na terytorium Polski oraz poza granicami kraju na podstawie przepisów Kodeksu Spółek Handlowych. Próchnik S.A. zajmuje się projektowaniem, produkcją i sprzedażą detaliczną odzieży zarówno dla mężczyzn jak i kobiet. Głównym aktywem spółki jest marka odwołująca się do postaci patrioty Adama Feliksa Próchnika. Od IV kwartału 2013 roku w ofercie spółki pojawiła się również odzież damska, a w 2014 roku perfumy męskie i damskie oferowane pod własną marką.

Spółka w swojej ofercie posiada: płaszcze, kurtki oraz koszule, garnitury, i krawaty. Najważniejszą część asortymentu stanowi formalna i nieformalna kolekcja mody męskiej pod markami własnymi Próchnik oraz Rage Age.

Właściwy Sąd Rejestrowy i numer rejestru: Sad Rejonowy w Łodzi, XX Wydział Gospodarczy Krajowego Rejestru Sadowego, nr KRS 0000079261.

Sektor wg klasyfikacji GPW: lekki.

Organami Spółki są:

- Walne Zgromadzenie,
- Rada Nadzorcza,
- Zarząd.

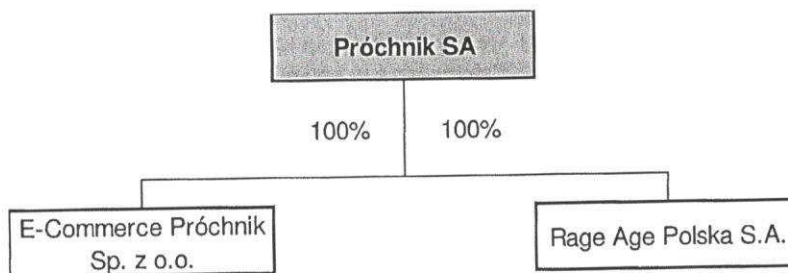
SAF-QSr 1/2018
Grupa Kapitałowa Próchnik S.A.
Skrócone Sprawozdanie Finansowe

3. Informacja o jednostkach objętych konsolidacją metodą pełną na dzień bilansowy

Jednostki zależne objęte konsolidacją metodą pełną na dzień bilansowy

L.p.	Nazwa jednostki ze wskazaniem formy prawnej	Przedmiot działalności	Siedziba	Charakter powiązania kapitałowego	Procent posiadanego kapitału zakładowego
1	Rage Age Polska S.A. (RAP)	produkcja i sprzedaż marki Rage Age	Warszawa	Zależna	100%
2	E-Commerce Próchnik Sp. z o.o.	internetowa sprzedaż odzieży	Łódź	Zależna	100%

Struktura Grupy Kapitałowej Próchnik S.A. na dzień bilansowy



4. Skład Zarządu i Rady Nadzorczej Próchnik S.A.

Zgodnie z §17 Statutu Spółki, Rada Nadzorcza składa się z pięciu do siedmiu członków, powoływanych i odwoływanych przez Walne Zgromadzenie. Kadencja Rady Nadzorczej jest wspólna i trwa pięć lat.

Skład Rady Nadzorczej na dzień bilansowy

Rada Nadzorcza Próchnik S.A. na 31 marca 2018 r. działała w składzie:

- Pan Maciej Zientara – Przewodniczący Rady Nadzorczej,
- Pan Jakub Szumielewicz – Członek/Sekretarz Rady Nadzorczej,
- Pan Hubert Staszewski – Członek Rady Nadzorczej,
- Pan Marcin Ungier – Członek Rady Nadzorczej,
- Pan Maciej Piela – Członek Rady Nadzorczej.

Po dniu bilansowym skład Rady Nadzorczej nie uległ zmianie.

SAF-QSr 1/2018
Grupa Kapitałowa Próchnik S.A.
Skrócone Sprawozdanie Finansowe

Skład Zarządu na dzień bilansowy

Zarząd Próchnik S.A. na dzień 31 marca 2018 r. działał w składzie:

- Pan Julian Kutrzeba – Prezes Zarządu
- Pan Jacek Ruszel – Członek Zarządu.

Po dniu bilansowym skład Zarządu Próchnik S.A. nie uległ zmianie.

5. Kontynuacja działalności

Niniejsze sprawozdanie finansowe zostało sporządzone przy założeniu kontynuowania działalności gospodarczej przez Spółkę w okresie 12 miesięcy po ostatnim dniu bilansowym, czyli 31.12.2017 roku. Tym niemniej Zarząd Spółki stwierdza, że na dzień podpisania sprawozdania istnieją istotne fakty i okoliczności, które wskazują na poważne zagrożenia dla możliwości kontynuowania działalności w okresie 12 miesięcy po dniu bilansowym na skutek zamierzonego lub przymusowego zaniechania bądź istotnego ograniczenia dotychczasowej działalności, w tym wskutek okoliczności niezależnych od Spółki.

Zagrożenia dla możliwości kontynuowania działalności wynikają z następujących okoliczności:

- 1) Spółka złożyła w dniu 27 marca 2018 r. wniosek o otwarcie postępowania sanacyjnego, które obecnie toczy się przed Sądem Rejonowym dla Łodzi-Śródmieścia w Łodzi XIV Wydział Gospodarczy ds. Upadłościowych i Restrukturyzacyjnych. Na dzień sporządzenia sprawozdania Sąd nie wydał postanowienia o rozpatrzeniu wniosku, stąd istnieje możliwość, że wniosek o otwarcie postępowania sanacyjnego zostanie oddalony. Co więcej, opisane poniżej okoliczności związane z prowadzonymi przez niektórych wierzycieli egzekucjami skierowanymi do majątku Spółki istotnie ograniczają zdolności restrukturyzacyjne Spółki.
- 2) Spółka, oczekując na rozpatrzenie wniosku o otwarcie postępowania sanacyjnego przez Sąd, znajduje się poza ustawową ochroną przed wierzycielami. Z uwagi na niespłacenie Obligacji Serii C01 oraz C02, w stosunku do majątku Spółki skierowane zostały postępowania egzekucyjne, które znacząco utrudniają bieżące funkcjonowanie Spółki. Wskutek prowadzonych postępowań egzekucyjnych m.in. zablokowane zostały rachunki bankowe Spółki, w związku z czym ograniczona została jej zdolność do prowadzenia bieżącej działalności operacyjnej.
- 3) Z uwagi na powyższe w dniu 18 maja 2018 roku Zarząd Emitenta złożył do Sądu Rejonowego dla Łodzi – Śródmieścia w Łodzi, XIV Wydziału Gospodarczego ds. Upadłościowych i Naprawczych wniosek o ogłoszenie upadłości Spółki. We wniosku o ogłoszenie upadłości Spółki, jednocześnie Emitent złożył wniosek o wstrzymanie rozpoznania wniosku o ogłoszenie upadłości do czasu wydania przez Sąd prawomocnego orzeczenia w sprawie wniosku restrukturyzacyjnego złożonego przez Spółkę w dniu 27 marca 2018 roku.
- 4) W dacie złożenia wniosku o upadłość jego złożenie wynikało z daleko posuniętej ostrożności oraz wystąpienia dodatkowych okoliczności, które w ocenie Zarządu Spółki stanowiły zagrożenie dla dalszej działalności Emitenta i poziomu jego wypłacalności. W szczególności zagrożeniem jest przedłużający się okres oczekiwania na rozpatrzenie wniosku o wszczęcie postępowania sanacyjnego. Nadto część wierzycieli Spółki wykorzystwała dostępne ścieżki proceduralne dla odsunięcia w czasie rozpatrzenia wniosku sanacyjnego przez Sąd, a równocześnie wszczyna egzekucje komornicze istotnie zagrażające prowadzonej przez Spółkę działalności operacyjnej w tym z uwagi na dokonane zajęcia komornicze rachunków bankowych.
- 5) Wobec narastających problemów płynnościowych wywołanych okolicznościami wskazanymi powyżej w dniu 29 maja 2018 roku Zarząd Emitenta podjął decyzję, że złoży wniosek do Sądu Rejonowego dla Łodzi Śródmieścia w Łodzi, XIV Wydziału Gospodarczego ds. Upadłościowych i Naprawczych o rozpoznanie wniosku o ogłoszenie upadłości bez wstrzymania rozpoznania tego wniosku do czasu wydania prawomocnego orzeczenia w sprawie wniosku o otwarcie postępowania sanacyjnego i bez przejęcia obu tych wniosków do wspólnego rozpoznania i rozstrzygnięcia jednym postanowieniem.
- 6) Niezależnie od powyższego z uwagi na dokonane odpisy wartości firmy kapitały własne Spółki przyjęły wartość ujemną, stąd Zarząd Emitenta, zwołując Walne Zgromadzenie Emitenta, wprowadzi do porządku obrad kwestię dalszego istnienia Spółki.

SAF-QSr 1/2018
Grupa Kapitałowa Próchnik S.A.
Skrócone Sprawozdanie Finansowe

6. Opis przyjętych zasad (polityki) rachunkowości

Zasady (polityka) rachunkowości stosowane przez Grupę Kapitałową nie uległy zmianie w stosunku do zasad opisanych w rocznym skonsolidowanym sprawozdaniu finansowym za 2017 r.

Śródroczne skrócone skonsolidowane sprawozdanie finansowe nie obejmuje wszystkich informacji oraz ujawnień wymaganych w rocznym skonsolidowanym sprawozdaniu finansowym i należy je czytać łącznie ze skonsolidowanym sprawozdaniem finansowym Grupy za rok zakończony dnia 31 grudnia 2017 roku, z wyjątkiem zastosowania zmian standardów oraz nowych interpretacji obowiązujących dla okresów rocznych rozpoczynających się w dniu lub po 1 stycznia 2018 roku.

7. Platforma zastosowanych MSSF

Oświadczenie o zgodności

Niniejsze Śródroczne Skrócone Skonsolidowane Sprawozdanie Finansowe zostało sporządzone zgodnie z Międzynarodowymi Standardami Sprawozdawczości Finansowej oraz interpretacjami wydanymi przez Radę Międzynarodowych Standardów Rachunkowości zatwierdzonymi przez Unię Europejską, na mocy Rozporządzenia w sprawie MSSF (Komisja Europejska 1606/2002), zwanymi dalej „MSSF UE”.

MSSF UE obejmują standardy i interpretacje zaakceptowane przez Radę Międzynarodowych Standardów Rachunkowości (RMSR) oraz Komisję ds. Interpretacji Międzynarodowej Sprawozdawczości Finansowej (KIMSF), zatwierdzone do stosowania w UE.

Sporządzając śródroczne skrócone skonsolidowane sprawozdanie finansowe za okres 3 miesięcy 2018 roku Grupa stosuje takie same zasady rachunkowości jak przy sporządzaniu rocznego sprawozdania finansowego za rok 2017, z wyjątkiem zmian do standardów i nowych standardów i interpretacji zatwierdzonych przez Unię Europejską, które obowiązują dla okresów sprawozdawczych rozpoczynających się w dniu lub po 1 stycznia 2018 roku.

Dla sprawozdań finansowych Grupy za rok obrotowy rozpoczynający się z dniem 1 stycznia 2018 r. efektywne są następujące nowe interpretacje oraz zmiany do istniejących standardów, które zostały zatwierdzone przez Unię Europejską:

- a) *MSSF 9 Instrumenty finansowe* (z 12 listopada 2009 r. wraz z późniejszymi zmianami do MSSF 9 i MSSF 7 z 16 grudnia 2011 r.) – obowiązującym w odniesieniu do okresów sprawozdawczych rozpoczynających się w dniu lub po 1 stycznia 2018,
- b) *MSSF 15 Przychody z umów z klientami* – obowiązujący w odniesieniu do okresów sprawozdawczych rozpoczynających się w dniu lub po 1 stycznia 2018 roku,
- c) Wyjaśnienia dotyczące *MSSF 15 Przychody z umów z klientami* - obowiązujące w odniesieniu do okresów sprawozdawczych rozpoczynających się w dniu lub po 1 stycznia 2018 roku,
- d) Zmiany dotyczące *MSSF 4 Stosowanie MSSF 9 Instrumenty finansowe wraz z MSSF 4 Umowy ubezpieczeniowe* - obowiązujące w odniesieniu do okresów sprawozdawczych rozpoczynających się w dniu lub po 1 stycznia 2018 roku,
- e) Poprawki do *MSSF (2014-2016)* - zmiany w ramach procedury wprowadzania corocznych poprawek do MSSF – obowiązujące w odniesieniu do okresów sprawozdawczych rozpoczynających się w dniu lub po 1 stycznia 2018 roku,
- f) Zmiany dotyczące *MSSF 2 Płatności oparte na akcjach* - Klasyfikacja oraz wycena płatności na bazie akcji, obowiązujące w odniesieniu do okresów sprawozdawczych rozpoczynających się w dniu lub po 1 stycznia 2018 roku,
- g) Zmiany dotyczące *MSR 40 Nieruchomości inwestycyjne* - Przeniesienia nieruchomości inwestycyjnych, obowiązujące w odniesieniu do okresów sprawozdawczych rozpoczynających się w dniu lub po 1 stycznia 2018 roku,
- h) Interpretacja *KIMSF 22 Transakcje w walutach obcych i płatności zaliczkowe* - obowiązująca w odniesieniu do okresów rocznych rozpoczynających się 1 stycznia 2018 roku lub po tej dacie.

Zastosowanie przez Grupę ww. standardów, zmian do standardów oraz interpretacji nie miało istotnego wpływu na dotychczas stosowaną politykę rachunkowości Grupy Kapitałowej oraz prezentację danych w sprawozdaniach finansowych.

SAF-QSr 1/2018
Grupa Kapitałowa Próchnik S.A.
Skrócone Sprawozdanie Finansowe

Standardy i interpretacje, jakie zostały już opublikowane i zatwierdzone przez UE, ale jeszcze nie weszły w życie:

- a) *MSSF 16 Leasing* – obowiązujący w odniesieniu do okresów sprawozdawczych rozpoczynających się w dniu lub po 1 stycznia 2019 roku.
MSSF 16 zastępuje obowiązujące dotychczas rozwiązania w zakresie leasingu obejmujące *MSR 17*, *KIMSF 4*, *SKI 15* i *SKI 27*. *MSSF* wprowadza jeden model ujmowania leasingu u leasingobiorcy wymagający ujęcia aktywa i zobowiązania, chyba że okres leasingu wynosi 12 miesięcy i mniej lub składnik aktywów ma niską wartość. Podejście od strony leasingodawcy pozostaje zasadniczo niezmienione w stosunku do rozwiązań z *MSR 17* - nadal wymagana jest klasyfikacja leasingu jako operacyjnego lub finansowego.
MSSF 16, w odróżnieniu od obecnie stosowanego odrębnego sposobu rozpoznawania w sprawozdaniu finansowym leasingu operacyjnego oraz leasingu finansowego, wprowadza jednolity model księgowy dla wszystkich leasingów, w którym to modelu leasingobiorca ujmuje w sprawozdaniu z sytuacji finansowej składnik aktywów z tytułu prawa do użytkowania leasingowanego aktywa oraz zobowiązanie z tytułu leasingu. Składnik aktywów z tytułu prawa do użytkowania, w przypadku modelu kosztowego, podlega amortyzacji oraz odpisom z tytułu trwałej utraty wartości.
 Amortyzacja składników aktywów z tytułu prawa do użytkowania, która będzie prezentowana w kosztach operacyjnych oraz odsetki od zobowiązania z tytułu leasingu, które będą prezentowane jako koszty finansowe, zastąpią opłaty z tytułu leasingu, które prezentowane są obecnie w kosztach operacyjnych.
- b) Zmiany do *MSSF 9 Instrumenty finansowe* - Kontrakty z cechami przedpłat z ujemną rekompensatą - obowiązujące w odniesieniu do okresów sprawozdawczych rozpoczynających się w dniu lub po 1 stycznia 2019.
 Zmiana doprecyzowuje, iż instrumenty finansowe, które zawierają możliwość wczesnej ich spłaty (przedpłaty) mogąca skutkować ujemną rekompensatą mogą być wyceniane w zamortyzowanym koszcie lub w wartości godziwej przez pozostałe całkowite dochody, w zależności od modelu biznesowego jednostki w zakresie zarządzania aktywami finansowymi.

Kierownictwo Grupy zasadniczo nie przewiduje, aby wprowadzenie powyższych Standardów oraz Interpretacji miało istotny wpływ na stosowane przez Grupę zasady (politykę) rachunkowości, z wyjątkiem wprowadzenia nowego standardu *MSSF 16 Leasing*, który dla wszystkich umów spełniających definicję leasingu wymaga ujmowania aktywów z tytułu prawa do użytkowania aktywów i zobowiązań z tytułu leasingu, chyba że okres leasingu wynosi 12 miesięcy i mniej lub składnik aktywów ma niską wartość. Konsekwencją wprowadzenia nowego standardu będą zmiany w strukturze kosztów.

Standardy / Interpretacje niezatwierdzone w UE

Następujące zmiany do Międzynarodowych Standardów Sprawozdawczości Finansowej zostały wydane przez Radę Międzynarodowych Standardów Rachunkowości lub Komitet ds. Interpretacji Międzynarodowej Sprawozdawczości Finansowej i oczekują na zatwierdzenie w UE:

Standardy	Tytuł	Obowiązujący dla okresów rocznych
MSSF 14	Działalność objęta regulacją cen; salda pozycji odroczonech	Okresy roczne rozpoczynające się 1 stycznia 2016 roku lub po tej dacie
Zmiany do MSSF 10 i MSR 28	Sprzedaż lub wniesienie aktywów pomiędzy inwestorem i j. stowarzyszoną lub j. współzależną	Data wejścia w życie zmian została odroczone do momentu zakończenia prac badawczych nad metodą praw własności
Zmiany do MSR 28	Inwestycje w jednostkach stowarzyszonych i wspólnych przedsięwzięciach - Udziały długoterminowe w jednostkach stowarzyszonych i wspólnych przedsięwzięciach	Okresy roczne rozpoczynające się 1 stycznia 2019 roku lub po tej dacie

SAF-QSr 1/2018
Grupa Kapitałowa Próchnik S.A.
Skrócone Sprawozdanie Finansowe

Standardy	Tytuł	Obowiązujący dla okresów rocznych
Poprawki do MSSF (2015-2017)	Zmiany w ramach procedury wprowadzania dorocznych poprawek do MSSF (MSSF 3, MSR 12 oraz MSR 23)	Okresy roczne rozpoczynające się 1 stycznia 2019 roku lub po tej dacie
MSR 19	Świadczenia pracownicze	Okresy roczne rozpoczynające się 1 stycznia 2019 roku lub po tej dacie
KIMSF 23	Niepewność Interpretacji dotyczących podatku dochodowego	Okresy roczne rozpoczynające się 1 stycznia 2019 roku lub po tej dacie
MSSF 17	Umowy ubezpieczeniowe	Okresy roczne rozpoczynające się 1 stycznia 2021 roku lub po tej dacie

Wcześniejsze zastosowanie Standardów i Interpretacji

Grupa nie podjęła decyzji o wcześniejszym zastosowaniu żadnych nowych / zmienionych Standardów i Interpretacji, jeśli takie Standardy i Interpretacje dawały możliwość ich wcześniejszego zastosowania.

8. Porównywalność danych

Dane finansowe są porównywalne z analogicznym okresem roku ubiegłego.

9. Wskazanie korekt błędów poprzednich okresów

W okresie objętym sprawozdaniem nie wystąpiły korekty z tytułu błędów poprzednich okresów.

10. Informacje o istotnych zmianach wielkości szacunkowych

Zmiany stanu rezerw	Rezerwy na świadczenia emerytalne	Rezerwa na urlopy wypoczynkowe i premie	Rezerwa na odsetki od zobowiązań	Rezerwa na odszkodowania pracownicze	Rezerwa na zobowiązania	Rezerwa na koszty restrukturyzacji	Rezerwy razem
Stan na 01.01.2018 r.	18	539	129	39	126	6 360	7 211
utworzenie rezerwy	0	0	76	0	0	0	76
wykorzystanie rezerwy	0	0	0	0	0	0	0
rozwiązanie rezerwy	0	0	0	0	0	0	0
Stan na 31.03.2018 r., w tym:	18	539	205	39	126	6 360	7 287
długoterminowe	18	0	0	0	0	0	18
krótkoterminowe	0	539	205	39	126	6 360	7 269
Stan na 01.01.2017 r.	18	268	134	39	0	0	459
utworzenie rezerwy	0	271	0	0	156	6 360	6 787
wykorzystanie rezerwy	0	0	0	0	-30	0	-30
rozwiązanie rezerwy	0		-5	0	0	0	-5
Stan na 31.12.2017 r., w tym:	18	539	129	39	126	6 360	7 211
długoterminowe	18	0	0	0	0	0	18
krótkoterminowe	0	539	129	39	126	6 360	7 193

SAF-QSr 1/2018
Grupa Kapitałowa Próchnik S.A.
Skrócone Sprawozdanie Finansowe

Zmiana stanu odpisów aktualizujących	Aktywa trwale	Wartości niematerialne i prawne	Inwestycje w udziały i akcje	Nieruchomości inwestycyjne	Zapasy	Należności
Stan na 01.01.2018 r.	-8 789	-29 614	508	-2 391	-890	-414
Zwłiększenia w tym:	0	0	0	0	0	0
utworzenie odpisów aktualizujących	0	0	0	0	0	0
przemieszczenia	0	0	0	0	0	0
inne	0	0	0	0	0	0
Zmniejszenia w tym:	323	0	0	0	0	0
rozwiązanie odpisów	323	0	0	0	0	0
wykorzystanie odpisów	0	0	0	0	0	0
przemieszczenia	0	0	0	0	0	0
Stan na 31.03.2018 r.	-8 466	-29 614	508	-2 391	-890	-414
Stan na 01.01.2017 r.	0	0	508	1 234	-5 642	-279
Zwłiększenia w tym:	-9 088	-30 140	0	-3 625	-574	-593
utworzenie odpisów aktualizujących	-9 088	-30 140	0	-3 625	-574	-593
przemieszczenia	0	0	0	0	0	0
inne	0	0	0	0	0	0
Zmniejszenia w tym:	299	526	0	0	5 326	458
rozwiązanie odpisów	0	526	0	0	5 326	458
wykorzystanie odpisów	299	0	0	0	0	0
przemieszczenia	0	0	0	0	0	0
Stan na 31.12.2017 r.	-8 789	-29 614	508	-2 391	-890	-414

11. Segmenty działalności

Grupa Kapitałowa Próchnik S.A. oferuje odzież damską i męską w ramach dwóch marek własnych:

RAGE AGE – marka modowa premium z potencjałem rozwojowym, obecnie w stanie zawieszenia, ze względu na brak środków na realizację nowej kolekcji.

PRÓCHNIK – marka klasyczna w ostatnich latach sprzedająca głównie odzież formalną, o korzeniach powiązanych przede wszystkim z produkcją męskiej odzieży wierzchniej.

W poprzednich latach obrotowych, jak również w 2018 r. Grupa Kapitałowa Próchnik S.A. nie wydzielała segmentów sprawozdawczych ze swojej działalności. Na podstawie struktury organizacyjnej oraz struktury oferowanych produktów i usług nie jest możliwe wydzielenie oddzielnych segmentów operacyjnych.

12. Zastosowane kursy EURO

Wybrane dane finansowe zawarte w niniejszym sprawozdaniu zostały przeliczone na EURO według następujących zasad:

- poszczególne pozycje aktywów i pasywów – według średniego kursu ogłoszonego na dany dzień przez Narodowy Bank Polski (odpowiednio 4,2085 zł / EURO na 31 marca 2018 r., 4,1709 zł / EURO na 31 grudnia 2017 r. i 4,2198 zł / EURO na 31 marca 2017 r.),
- poszczególne pozycje sprawozdania z całkowitych dochodów oraz sprawozdania z przepływów środków pieniężnych – według kursu stanowiącego średnią arytmetyczną średnich kursów ustalonych przez Narodowy Bank Polski na ostatni dzień każdego zakończonego miesiąca okresu sprawozdawczego (odpowiednio 4,1784 zł / EURO za 3 miesiące 2018 r., 4,2447 zł / EURO za 12 miesięcy 2017 r. i 4,2891 zł / EURO za 3 miesiące 2017 r.).

SAF-QSr 1/2018
Grupa Kapitałowa Próchnik S.A.
Skrócone Sprawozdanie Finansowe

13. Zwięzły opis istotnych dokonań lub niepowodzeń Grupy Kapitałowej w okresie, którego dotyczy raport, wraz z wykazem najważniejszych zdarzeń ich dotyczących

Kluczowe działania i realizacja strategii Grupy w okresie 3 miesięcy 2018 roku

Działania zarządu koncentrowały się na zapewnieniu bieżącego finansowania działalności oraz możliwości pozyskania kapitału na spłatę zapadających obligacji serii C01 oraz C02.

W ramach działań, poddano weryfikacji kluczowe założenia strategiczne i opracowano plan restrukturyzacyjny umożliwiający kontynuację działalności oraz przygotowujący Spółkę do stawienia czoła wyzwaniom czekającym małe i średnie podmioty z branży, głównie w zakresie modelu sprzedaży. Plan restrukturyzacyjny Spółki, wychodząc naprzeciw tym przewidywanym zmianom zakłada zdecydowaną koncentrację na sprzedaży online z docelową rezygnacją ze sprzedaży w oparciu o salony sprzedaży w galeriach handlowych.

Osiągnięte wyniki finansowe

Pierwsze 3 miesiące 2018 roku Grupa zamknęła przychodami na poziomie bliskim 10,2 mln zł, co stanowi spadek o około 1,13 mln zł (11,1%) w stosunku do wyników osiągniętych w analogicznym okresie 2017 roku. W efekcie, zysk brutto Grupy ze sprzedaży wyniósł blisko 4,4 mln zł i był niższy od tego osiągniętego w roku 2017. Grupa Kapitałowa Próchnik całościowo w pierwszym kwartale 2018 roku uzyskiwała ujemną rentowność na działalności gospodarczej.

Pogorszenie wyników finansowych to efekt ponoszonych kosztów restrukturyzacji oraz spadku sprzedaży i realizowanej marży na sprzedaży w ramach marki Rage Age, w ramach której prowadzono przygotowania do zamknięcia salonów w galeriach handlowych.

Poziom sprzedaży dla marki Próchnik był na poziomie porównywalnym z rokiem 2017 zaś realizowana marża wzrosła o 4 punkty procentowe względem porównywalnego okresu 2017 roku.

14. Wskazanie czynników i zdarzeń, w tym o nietypowym charakterze, mających istotny wpływ na skrócone sprawozdanie finansowe

W związku z sytuacją finansową, której konsekwencją było złożenie przez Spółkę w dniu 27.03.2018 r. wniosku o otwarcie postępowania sanacyjnego, działalność operacyjna Spółki w okresie I kwartału 2018 była utrudniona.

15. Objasnienia dotyczące sezonowości lub cykliczności działalności Emitenta w prezentowanym okresie

Działalność Grupy Kapitałowej nie ma wyraźnego charakteru cyklicznego czy sezonowego.

16. Informacje o niespłaceniu kredytu lub pożyczki lub naruszeniu istotnych postanowień umowy kredytu lub pożyczki, w odniesieniu do których nie podjęto żadnych działań naprawczych do końca okresu sprawozdawczego

W dniu 29 marca 2018 roku odbyło się Zgromadzenie Obligatariuszy obligacji serii C01, którzy nie wyrazili zgody na ponowną zmianę warunków emisji, polegającą na wydłużeniu terminu wykupu do dnia 29.03.2019 r. Zgromadzenie Obligatariuszy serii C02, zwołane na ten sam dzień, nie mogło procedować z uwagi na brak reprezentacji co najmniej połowy skorygowanej łącznej wartości nominalnej obligacji.

Zarząd Emitenta w dniu 30 marca 2018 roku podjął decyzję, że nie dokona wykupu obligacji serii C01 i C02, których termin wykupu zapadał w dniu 30.03.2018 roku, a także nie wypłaci odsetek za ostatni okres odsetkowy, których zapłata miała nastąpić w dniu 30.03.2018 roku.

Powyższa decyzja jest konsekwencją złożenia przez Spółkę wniosku o otwarcie postępowania restrukturyzacyjnego, a także nie wyrażenia przez Zgromadzenie Obligatariuszy obligacji serii C01 i C02 zgody na zmianę terminu wykupu ww. obligacji.

SAF-QSr 1/2018
Grupa Kapitałowa Próchnik S.A.
Skrócone Sprawozdanie Finansowe

W kontekście złożonego wniosku o otwarcie postępowania restrukturyzacyjnego Spółki, wykup obligacji serii C01 i C02, a także wypłata odsetek za ostatni okres odsetkowy przypadająca na dzień 30.03.2018 roku mogłoby stanowić działanie na szkodę pozostałych wierzycieli Spółki.

Po dniu bilansowym, w dniu 3 kwietnia 2018 roku bank PKO BP S.A. wypowiedział umowy zawarte z Próchnik S.A., tj. Umowę Kredytu w Rachunku Bieżącym oraz Umowę Ramową o Udzielenie Gwarancji Bankowych. Natomiast w dniu 13 kwietnia 2018 r. mBank S.A. wypowiedział Umowę Ramową o Udzielenie Gwarancji Bankowych zawartą z Próchnik S.A. Wypowiedzenie umów kredytowych przez banki miało związek ze złożeniem przez Emitenta w dniu 27 marca 2018 r. wniosku o otwarcie postępowania restrukturyzacyjnego.

17. Informacja dotycząca emisji, wykupu i spłaty dłużnych i kapitałowych papierów wartościowych

W dniu 20 listopada 2017 r. Nadzwyczajne Walne Zgromadzenie PRÓCHNIK S.A. podjęło uchwałę o emisji 60.549.089 nowych akcji na okaziciela serii O o wartości nominalnej 0,30 zł każda w ramach subskrypcji prywatnej.

W dniu 26 lutego 2018 r. upłynął termin na udzielenie odpowiedzi na zaproszenie do składania ofert objęcia akcji serii O, wyznaczony przez Spółkę jej wybranym akcjonariuszom. Planowana emisja akcji serii O nie doszła do skutku ze względu na brak zainteresowania ofertą objęcia akcji ze strony akcjonariuszy. W związku z brakiem zainteresowania akcjonariuszy Spółki objęciem akcji serii O, Zarząd Spółki dokonał przeglądu opcji strategicznych, zmierzających do pozyskania środków finansowych, które zostaną przeznaczone na spłatę zobowiązań Spółki i jej rozwój.

Na dzień bilansowy Grupa Kapitałowa Próchnik S.A. posiadała zobowiązanie w wysokości 11 001 tys. zł z tytułu emisji obligacji (po uwzględnieniu eliminacji konsolidacyjnych). W dniu 30 marca 2018 roku Zarząd Emitenta podjął decyzję, że nie dokona wykupu obligacji serii C01 i C02, których termin wykupu zapadał w dniu 30.03.2018 roku, a także nie wypłaci odsetek za ostatni okres odsetkowy, których zapłata miała nastąpić w dniu 30.03.2018 roku.

Powyzsza decyzja jest konsekwencją złożenia przez Spółkę wniosku o otwarcie postępowania restrukturyzacyjnego, a także niewyrażenia przez Zgromadzenie Obligatoriuszy obligacji serii C01 i C02 zgody na zmianę terminu wykupu ww. obligacji.

W kontekście złożonego wniosku o otwarcie postępowania restrukturyzacyjnego Spółki, wykup obligacji serii C01 i C02, a także wypłata odsetek za ostatni okres odsetkowy przypadająca na dzień 30.03.2018 roku mogłoby stanowić działanie na szkodę pozostałych wierzycieli Spółki.

18. Informacje dotyczące wypłaconej (lub zadeklarowanej) dywidendy, łącznie i w przeliczeniu na jedną akcję, z podziałem na akcje zwykle i uprzywilejowane

W okresie sprawozdawczym nie wystąpiły zdarzenia o takim charakterze.

SAF-QSr 1/2018
Grupa Kapitałowa Próchnik S.A.
Skrócone Sprawozdanie Finansowe

19. Informacje o rezerwach i aktywach z tytułu podatku odroczonego

Pozycje składające się na aktywa i rezerwy z tytułu podatku odroczonego to:

Aktywa z tytułu podatku odroczonego	Okres 3 m-cy zakończony 31.3.2018	Okres 12 m-cy zakończony 31.12.2017
Aktywa z tytułu podatku odroczonego na początek okresu:	923	3 288
Zwiększenia w ciągu okresu, w tym:	69	3 577
naliczone i niezapłacone odsetki	35	26
rozpoznanie leasingu finansowego w księgach rachunkowych (l. operacyjny dla celów podatkowych)	0	14
rezerwy kosztowe (w tym rezerwy na świadczenia pracownicze)	0	762
odpisy aktualizujące z tytułu utraty wartości aktywów finansowych, należności, zapasów, ŚT itp.	0	2 657
niewypłacone wynagrodzenie i ZUS	3	75
różnica pomiędzy wartością bilansową i podatkową środków trwałych	3	4
pozostałe	-9	39
odpis aktualizujący wartość aktywa na podatek odroczonego (rozwiązanie odpisu)	37	0
Zmniejszenia w ciągu okresu, w tym:	-109	-5 942
rozpoznanie leasingu finansowego w księgach rachunkowych (l. operacyjny dla celów podatkowych)	-23	0
rezerwy kosztowe (w tym rezerwy na świadczenia pracownicze)	-8	-1
odpisy aktualizujące z tytułu utraty wartości aktywów finansowych, należności, zapasów, ŚT itp.	-61	0
strata podatkowa z ubiegłych lat / roku bieżącego	0	-2 426
niewypłacone wynagrodzenie i ZUS	-14	-1
niezapłacone faktury	0	-15
pozostałe	-3	0
odpis aktualizujący wartość aktywa na podatek odroczonego	0	-3 499
Aktywa z tytułu podatku odroczonego na koniec okresu:	883	923

Rezerwa z tytułu podatku odroczonego	Okres 3 m-cy zakończony 31.3.2018	Okres 12 m-cy zakończony 31.12.2017
Rezerwa z tytułu podatku odroczonego na początek okresu:	953	1 831
Zwiększenia w ciągu okresu, w tym:	2	7
różnice kursowe	0	6
odsetki zarachowane	2	0
Inne	0	1
Zmniejszenia w ciągu okresu, w tym:	-33	-885
różnica między podatkową a bilansową wartością nieruchomości	-6	-790
różnica między podatkową a bilansową wartością środków trwałych	-24	-2
różnice kursowe	-3	0
odsetki zarachowane	0	-93
Rezerwa z tytułu podatku odroczonego na koniec okresu:	922	953

SAF-QSr 1/2018
Grupa Kapitałowa Próchnik S.A.
Skrócone Sprawozdanie Finansowe

20. Informacje o istotnych transakcjach nabycia i sprzedaży rzeczowych aktywów trwałych oraz o istotnym zobowiązaniu z tego tytułu

W okresie sprawozdawczym nie wystąpiły istotne transakcje nabycia lub sprzedaży rzeczowych aktywów trwałych, nie zostały zaciągnięte tym samym zobowiązania o istotnej wartości z tego tytułu.

21. Informacja dotycząca zmian zobowiązań warunkowych lub aktywów warunkowych, które nastąpiły od czasu zakończenia ostatniego roku obrotowego

Stan zobowiązań warunkowych na dzień bilansowy w przeliczeniu na zł wynosi 7.670.764,33 i uległ on zmianie (zmniejszeniu) o kwotę 38.090,18 zł w stosunku do stanu na dzień 31.12.2017 r. Zobowiązania warunkowe w kwocie 2.524.389,83 zł dotyczą gwarancji czynszowych w Centrach Handlowych. Kwota 3.000.000,00 zł stanowi gwarancję spłaty kredytu w rachunku bieżącym, udzieloną przez Bank Gospodarstwa Krajowego S.A., kwota 1.800.000,00 zł stanowi zabezpieczenie linii gwarancyjnej w mBank w formie weksla in blanco, zaś pozostała kwota dotyczy zabezpieczenia leasingu również w formie weksla in blanco.

Stan aktywów warunkowych na dzień bilansowy wynosi 20.000,00 zł i nie uległ on zmianie w stosunku do stanu na dzień 31.12.2017 roku. W skład aktywów warunkowych wchodzi głównie weksle in blanco złożone przez operatorów prowadzących salony firmowe.

Zestawienie hipotek oraz zastawów rejestrowych

Rodzaj zobowiązania podlegającego zabezpieczeniu	Rodzaj zabezpieczenia	kwota w tys. zł.
Zabezpieczenie kredytu w rachunku bieżącym PKO BP SA:	Zastaw rejestrowy na zapasach	10 400
	Cesja z polisy ubezpieczenia środków obrotowych	10 400
	Gwarancja udzielona przez Bank Gospodarstwa Krajowego	1 800
Zabezpieczenie obligacji serii C 01 oraz C 02:	Hipoteka na prawie użytkowania wieczystego nieruchomości gruntowej oraz własności budynków na gruncie będącym przedmiotem użytkowania wieczystego	14 400
	Zastaw rejestrowy na prawie ochronnym na znak towarowy	14 400

22. Zmiany w strukturze organizacyjnej Grupy Kapitałowej

W okresie sprawozdawczym nie wystąpiły zmiany w strukturze organizacyjnej Grupy Kapitałowej.

23. Realizacja prognoz wyników finansowych

Zarząd jednostki dominującej nie publikował prognoz wyników na 2018 r.

SAF-QSr 1/2018
Grupa Kapitałowa Próchnik S.A.
Skrócone Sprawozdanie Finansowe

24. Wskazanie akcjonariuszy posiadających bezpośrednio lub pośrednio przez podmioty zależne co najmniej 5% ogólnej liczby głosów na WZA na dzień przekazania raportu kwartalnego

Wykaz akcjonariuszy posiadających co najmniej 5% na WZ Spółki na dzień 31.03.2018 r.

Zgodnie z zawiadomieniami otrzymanymi przez Spółkę w trybie ustawy o ofercie publicznej, akcjonariuszami posiadającymi co najmniej 5% głosów na Walnym Zgromadzeniu na dzień bilansowy były następujące podmioty:

Lp.	Akcjonariusz	Ilość akcji	Ilość głosów	% kapitału	% głosów
1	Soho Development S.A. (bezpośrednio i za pośrednictwem Listella S.A.)	18 473 852	18 473 852	34,58%	34,58%
	Listella S.A.	17 625 252	17 625 252	32,99%	32,99%
2	MetLife PTE S.A.	3 683 000	3 683 000	6,89%	6,89%
3	Pozostali Akcjonariusze	31 268 814	31 268 814	58,53%	58,53%
	RAZEM	53 425 666	53 425 666	100,00%	100,00%

Zmiany struktury własności znaczących pakietów akcji Spółki do dnia 31.03.2018 r.

W dniu 30 stycznia 2018 r. otrzymano zawiadomienie od SOHO DEVELOPMENT S.A. o pośrednim nabyciu w dniu 25 stycznia 2018 r. akcji Emitenta poprzez nabycie 100% akcji spółki Listella S.A., posiadającej 17 625 252 akcji Spółki.

Przed zmianą udziału SOHO DEVELOPMENT S.A. posiadała bezpośrednio 848 600 akcji Emitenta, stanowiące 1,59% kapitału zakładowego Spółki, uprawniających do 868 600 głosów, stanowiących 1,59% ogólnej liczby głosów w Spółce.

Po zmianie udziału, tj. po nabyciu spółki Listella S.A., SOHO DEVELOPMENT S.A. posiadała łącznie bezpośrednio i pośrednio 18 473 852 akcji Emitenta, stanowiące 34,58% kapitału zakładowego Spółki, uprawniających do 18 473 852 głosów, stanowiących 34,58% ogólnej liczby głosów w Spółce.

Nabyta przez SOHO DEVELOPMENT S.A. spółka zależna Listella S.A. posiadała 17 625 252 akcji Spółki, stanowiących 32,99% kapitału zakładowego Emitenta, uprawniających do 17 625 252 głosów, stanowiących 32,99% ogólnej liczby głosów.

Jednocześnie SOHO DEVELOPMENT S.A. poinformowała, że zamierza, w wykonaniu obowiązku nałożonego na mocy art. 73 ust. 2 pkt 2) Ustawy, zejść poniżej progu 33% ogólnej liczby głosów.

W dniu 31 stycznia 2018 r. otrzymano zawiadomienie od ALTUS TFI S.A., działającym w imieniu PROGRESS FIZAN, o sprzedaży w dniu 25 stycznia 2018 r. 126 370 akcji spółki Listella S.A., która posiada 17 625 252 akcji Próchnik S.A.

Przed zmianą udziału PROGRESS FIZAN zarządzany przez ALTUS TFI S.A. posiadał łącznie, za pośrednictwem Listella S.A., 17 625 252 akcji Spółki, stanowiących 32,99% kapitału zakładowego Spółki, uprawniających do 17 625 252 głosów, stanowiących 32,99% ogólnej liczby głosów w Spółce.

Po zmianie udziału PROGRESS FIZAN, jak również pozostałe fundusze inwestycyjne zarządzane przez ALTUS TFI S.A. nie posiadają bezpośrednio akcji Spółki.

Wykaz akcjonariuszy posiadających co najmniej 5% na WZ Spółki na dzień publikacji raportu kwartalnego

Lp.	Akcjonariusz	Ilość akcji	Ilość głosów	% kapitału	% głosów
1	Soho Development S.A. (za pośrednictwem Listella S.A.)	17 625 252	17 625 252	32,99%	32,99%
2	Pozostali Akcjonariusze	35 800 414	35 800 414	67,01%	67,01%
	RAZEM	53 425 666	53 425 666	100,00%	100,00%

* Zestawienie uwzględnia zawiadomienia przekazane Spółce przez akcjonariuszy na podstawie art. 69 Ustawy z dnia 29 lipca 2005 r. o ofercie publicznej i warunkach wprowadzania instrumentów finansowych do zorganizowanego systemu obrotu oraz o spółkach publicznych (t.j. Dz.U. z 2016 r. poz. 1639) do dnia publikacji niniejszego raportu.

SAF-QSr 1/2018
Grupa Kapitałowa Próchnik S.A.
Skrócone Sprawozdanie Finansowe

Zmiany struktury własności znaczących pakietów akcji Spółki do dnia przekazania raportu do publikacji

W dniu 11 kwietnia 2018 r. otrzymano zawiadomienie od MetLife PTE S.A., iż zarządzany przez nie MetLife Otwarty Fundusz Emerytalny zmniejszył zaangażowanie poniżej 5% głosów w Spółce. Zmniejszenie zaangażowania nastąpiło w wyniku sprzedaży akcji Emitenta w dniu 6 kwietnia 2018 r. Przed zmianą udziału MetLife Otwarty Fundusz Emerytalny posiadał 2 701 283 akcji Spółki, stanowiących 5,06% kapitału zakładowego Spółki, uprawniających do 2 701 283 głosów, stanowiących 5,06% ogólnej liczby głosów w Spółce. Po zmianie udziału MetLife Otwarty Fundusz Emerytalny posiada 2 661 283 akcji Spółki, stanowiących 4,98% kapitału zakładowego Spółki, uprawniających do wykonywania 2 661 283 głosów w Spółce, co stanowi 4,98% w ogólnej liczbie głosów w Spółce.

W dniu 17 kwietnia 2018 r. otrzymano zawiadomienie od akcjonariusza spółki SOHO DEVELOPMENT S.A. o spadku bezpośredniego i pośredniego udziału SOHO DEVELOPMENT S.A. w ogólnej liczbie głosów w Próchnik S.A. poniżej 33% ogólnej liczby głosów.

Zmiana udziału nastąpiła w dniu 17 kwietnia 2018 r. w wyniku zbycia bezpośrednio pakietu 848.600 sztuk akcji Spółki w drodze transakcji poza rynkiem zorganizowanym. SOHO DEVELOPMENT S.A. jest nadal podmiotem dominującym wobec spółki Listella S.A. z siedzibą w Warszawie, która to spółka posiada 17.625.252 akcji Spółki, stanowiących 32,99% kapitału zakładowego Spółki.

Przed zmianą udziału, SOHO DEVELOPMENT S.A. posiadała bezpośrednio 848.600 akcji Spółki stanowiącej 1,59% kapitału zakładowego Spółki, uprawniających do 848.600 głosów na walnym zgromadzeniu Spółki, stanowiących 1,59% ogólnej liczby głosów w Spółce.

Przed zmianą udziału SOHO DEVELOPMENT S.A. posiadała pośrednio przez spółkę Listella S.A. i bezpośrednio łącznie 18.473.852 akcji Spółki stanowiące 34,58% kapitału zakładowego Spółki, uprawniających do 18.473.852 głosów na walnym zgromadzeniu Spółki, stanowiących 34,58% ogólnej liczby głosów w Spółce.

Po zmianie udziału, SOHO DEVELOPMENT S.A. nie posiada bezpośrednio akcji Spółki. Spółka zależna Listella S.A. posiada 17.625.252 akcji Spółki, stanowiących 32,99% kapitału zakładowego Spółki uprawniających do 17.625.252 głosów na walnym zgromadzeniu Spółki, stanowiących 32,99% ogólnej liczby głosów.

W okresie objętym sprawozdaniem i do dnia publikacji niniejszego raportu nie wystąpiły inne zmiany struktury własności znaczących pakietów akcji Spółki.

25. Zestawienie stanu posiadania akcji Emitenta lub uprawnień do nich przez osoby zarządzające i nadzorujące Emitenta na dzień przekazania raportu kwartalnego

Zgodnie z informacjami przekazanymi Spółce w trybie art. 68a ustawy o ofercie publicznej na dzień sporządzenia niniejszego sprawozdania finansowego osoby nadzorujące oraz osoby zarządzające nie posiadają bezpośrednio akcji Próchnik S.A.

Natomiast pan Maciej Zientara oświadczył, iż pośrednio przez podmiot zależny tj. Superkonstelacja Limited z siedzibą Limassol Cypr posiada 2 055 557 akcji Spółki, stanowiące 3,85% kapitału zakładowego Spółki, dające prawo do 2 055 557 głosów, stanowiących 3,85% ogólnej liczby głosów w Spółce.

26. Wskazanie postępowań toczących się przed sądem, organem właściwym dla postępowania arbitrażowego lub organem administracji publicznej

Na dzień bilansowy Spółka dominująca była stroną trzech postępowań dotyczących zapłaty dla pracowników i współpracowników, których łączna wartość stanowiła około 50 tysięcy złotych.

Na dzień publikacji niniejszego raportu Spółka dominująca posiada wiedzę, iż jest stroną postępowań komorniczych dotyczących zobowiązań albo wierzytelności ujętych w sprawozdaniu, dotyczących kwot związanych z niespłaceniem obligacji serii C01 oraz C02.

W dniu 27 marca 2018 roku Zarząd Spółki dominującej złożył do Sądu Rejonowego dla m. st. Warszawy w Warszawie, X Wydziału Gospodarczego ds. Upadłościowych i Restrukturyzacyjnych wniosek o otwarcie postępowania restrukturyzacyjnego na podstawie przepisów ustawy z dnia 15 maja 2015 roku (Dz. U. z 2015 r., poz. 978 z późn. zm.) (Prawo Restrukturyzacyjne). Emitent we wniosku zawniósł o przeprowadzenie restrukturyzacji w postępowaniu sanacyjnym.

SAF-QSr 1/2018
Grupa Kapitałowa Próchnik S.A.
Skrócone Sprawozdanie Finansowe

Po dniu bilansowym, tj. w dniu 23 kwietnia 2018 roku Sąd Rejonowy dla Łodzi Śródmieścia w Łodzi, XIV Wydział Gospodarczy dla spraw Upadłościowych i Restrukturyzacyjnych, do którego przekazano rozpatrywanie wniosku, podjął decyzję o zabezpieczeniu majątku Spółki Próchnik S.A. poprzez ustanowienie Tymczasowego Nadzorca Sądowego w osobie Pani Katarzyny Joanny Uszak.

Po dniu bilansowym, tj. w dniu 18 maja 2018 roku Zarząd Emitenta złożył do Sądu Rejonowego dla Łodzi – Śródmieścia w Łodzi, XIV Wydziału Gospodarczego ds. Upadłościowych i Naprawczych wniosek o ogłoszenie upadłości Spółki. We wniosku o ogłoszenie upadłości Spółki, Emitent złożył wniosek o wstrzymanie rozpoznania wniosku o ogłoszenie upadłości do czasu wydania przez Sąd prawomocnego orzeczenia w sprawie wniosku restrukturyzacyjnego złożonego przez Spółkę w dniu 27 marca 2018 roku.

27. Transakcje z podmiotami powiązаныmi zawarte na innych warunkach niż rynkowe

Zarówno Emitent, jak i jednostki zależne od niego nie zawierali transakcji z podmiotami powiązаныmi, które byłyby pojedynczo lub łącznie istotne i które zostały zawarte na warunkach innych niż rynkowe.

28. Informacje o transakcjach Emitenta z jednostkami powiązаныmi

Transakcje z podmiotami powiązаныmi miały rutynowy charakter i zawierane były na zasadach odpowiadających zasadom rynkowym. Transakcje w Grupie podlegały eliminacjom konsolidacyjnym w procesie konsolidacji. Transakcje zakupu od Zarządu Spółek Grupy realizowane były w oparciu o Umowy o współpracy.

Podmiot powiązany	Sprzedaż na rzecz podmiotów powiązanych	Zakupy od podmiotów powiązanych	Należności od podmiotów powiązanych	w tym przeterminowane	Zobowiązania wobec podmiotów powiązanych	w tym zaległe, po upływie terminu płatności
okres sprawozdawczy	01.01.2018 - 31.03.2018	01.01.2018 - 31.03.2018	31.03.2018	31.03.2018	31.03.2018	31.03.2018
Jednostki zależne	-2	0	951	950	-503	-503
Zarząd Spółek Grupy	0	0	0	0	0	0

29. Zmiany sposobu (metody) ustalania wartości godziwej instrumentów finansowych wycenianych w wartości godziwej oraz zmiany w klasyfikacji instrumentów finansowych

W okresie sprawozdawczym nie dokonywano zmian w metodzie (sposobie) ustalania wartości godziwej instrumentów finansowych wycenianych w wartości godziwej oraz nie dokonano zmiany klasyfikacji aktywów finansowych na skutek zmiany celu lub sposobu wykorzystania tych aktywów.

30. Przesunięcia między poszczególnymi poziomami hierarchii wartości godziwej, która jest stosowana na potrzeby wyceny wartości godziwej instrumentów finansowych.

W okresie 3 miesięcy 2018 roku nie nastąpiły przesunięcia między poszczególnymi poziomami hierarchii wartości godziwej, która jest stosowana na potrzeby wyceny wartości godziwej instrumentów finansowych.

31. Poręczenia i gwarancje

Zarówno Emitent, jak i jednostki od niego zależne nie udzieliły poręczeń kredytów, pożyczek lub gwarancji bankowych – łącznie jednemu podmiotowi lub jednostce zależnej od tego podmiotu, dla których łączna wartość istniejących poręczeń lub gwarancji stanowiłaby równowartość co najmniej 10% kapitałów własnych Emitenta.

SAF-QSr 1/2018
Grupa Kapitałowa Próchnik S.A.
Skrócone Sprawozdanie Finansowe

32. Inne informacje, istotne dla oceny możliwości realizacji zobowiązań przez Emitenta

Wszystkie informacje, które zdaniem Emitenta są istotne dla oceny jego sytuacji kadrowej, majątkowej, finansowej, wyniku finansowego i ich zmian oraz informacje istotne dla oceny możliwości realizacji zobowiązań przez Emitenta zostały przedstawione w pozostałych punktach raportu kwartalnego.

33. Wskazanie czynników, które w ocenie Emitenta będą miały wpływ na osiągnięte przez niego wyniki w perspektywie co najmniej kolejnego kwartału

Czynniki istotnie wpływające na przyszłe wyniki finansowe Emitenta:

- przedłużający się okres oczekiwania na rozpatrzenie wniosku o wszczęcie postępowania sanacyjnego
- wszczynane egzekucje komornicze, tworzące zagrożenie dla dalszej działalności operacyjnej Spółki z uwagi na blokady kont bankowych, grożące odejściami pracowników oraz pozbawieniem Spółki podstawowych usług, takich jak telefony i energia elektryczna
- brak środków i technicznej możliwości realizacji zakupów dla potrzeb zatowarowania salonów sprzedaży
- ewentualne przystąpienie realizacja wstępnego planu restrukturyzacyjnego polegająca na znaczącym ograniczeniu sprzedaży w kanale offline

34. Informacje o znaczących zdarzeniach, jakie nastąpiły po dniu bilansowym

Wypowiedzenie umów bankowych

W dniu 3 kwietnia 2018 roku bank PKO BP S.A. wypowiedział umowy zawarte z Próchnik S.A., tj. Umowę Kredytu w Rachunku Bieżącym oraz Umowę Ramową o Udzielenie Gwarancji Bankowych. Natomiast w dniu 13 kwietnia 2018 r. mBank S.A. wypowiedział Umowę Ramową o Udzielenie Gwarancji Bankowych zawartą z Próchnik S.A.

Ustanowienie Tymczasowego Nadzorca Sądowego

W dniu 23 kwietnia 2018 roku Sąd Rejonowy dla Łodzi Śródmieścia w Łodzi, XIV Wydział Gospodarczy dla spraw Upadłościowych i Restrukturyzacyjnych podjął decyzję o zabezpieczeniu majątku Spółki Próchnik S.A. poprzez ustanowienie Tymczasowego Nadzorca Sądowego w osobie Pani Katarzyny Joanny Uszak.

Ustanowienie przez Sąd Tymczasowego Nadzorca Sądowego jest konsekwencją złożonego w dniu 27 marca 2018 r. przez Emitenta wniosku o otwarcie postępowania restrukturyzacyjnego w postępowaniu sanacyjnym.

Złożenie wniosku o ogłoszenie upadłości

W dniu 18 maja 2018 roku Zarząd Emitenta złożył do Sądu Rejonowego dla Łodzi – Śródmieścia w Łodzi, XIV Wydziału Gospodarczego ds. Upadłościowych i Naprawczych wniosek o ogłoszenie upadłości Spółki. We wniosku o ogłoszenie upadłości Spółki, Emitent złożył wniosek o wstrzymanie rozpoznania wniosku o ogłoszenie upadłości do czasu wydania przez Sąd prawomocnego orzeczenia w sprawie wniosku restrukturyzacyjnego złożonego przez Spółkę w dniu 27 marca 2018 roku.

Złożenie wniosku o wszczęcie postępowania upadłościowego wynika z daleko posuniętej ostrożności oraz wystąpienia dodatkowych okoliczności, które w ocenie Zarządu Spółki stanowią zagrożenie dla dalszej działalności Emitenta i poziomu jego wypłacalności. W szczególności zagrożeniem jest przedłużający się okres oczekiwania na rozpatrzenie wniosku o wszczęcie postępowania sanacyjnego. Część wierzycieli Spółki wykorzystuje dostępne ścieżki proceduralne dla odsunięcia w czasie rozpatrzenia wniosku sanacyjnego przez Sąd, a równocześnie wszczynają egzekucje komornicze, co grozi dalszej działalności operacyjnej Spółki. Przedmiotem zajęć komorniczych są m.in. rachunki bankowe, wykorzystywane w ramach prowadzenia normalnej działalności operacyjnej.

Po dniu bilansowym 31 marca 2018 roku, na który zostało sporządzone niniejsze sprawozdanie nie wystąpiły inne zdarzenia, mogące w znaczący sposób wpływać na przyszłe wyniki finansowe Emitenta.

SAF-QSr 1/2018
Grupa Kapitałowa Próchnik S.A.
Skrócone Sprawozdanie Finansowe

**INFORMACJA DODATKOWA DO ŚRÓDROCZNEGO SKRÓCONEGO JEDNOSTKOWEGO
SPRAWOZDANIA FINANSOWEGO OBEJMUJĄCEGO OKRES 3 MIESIĘCY 2018 ROKU**

1. Forma prawna Próchnik

- a) **Nazwa (Firma):** Próchnik Spółka Akcyjna, skrót firmy: „Próchnik S.A.”,
- b) **Siedziba:** ul. Kilińskiego 228, 93-124 Łódź,
- c) **Właściwy Sąd Rejestrowy i numer rejestru:** Sąd Rejonowy dla Łodzi Śródmieścia w Łodzi, XX Wydział Krajowego Rejestru Sądowego nr KRS 0000079261,
- d) **Podstawowy przedmiot działalności:** produkcja i sprzedaż odzieży
- e) **Sektor wg klasyfikacji GPW:** lekki

2. Czas trwania Emitenta

Czas trwania Emitenta jest nieograniczony.

3. Opis przyjętych zasad (polityki) rachunkowości, w tym metod wyceny aktywów i pasywów oraz przychodów i kosztów, ustalenia wyniku finansowego oraz sposobu sporządzenia sprawozdania finansowego i danych porównywalnych

Niniejsze Śródroczne Skrócone Jednostkowe Sprawozdanie Finansowe zostało sporządzone zgodnie z:

- Międzynarodowym Standardem Rachunkowości 34 – Śródroczna sprawozdawczość finansowa oraz Międzynarodowymi Standardami Sprawozdawczości Finansowej (dalej „MSSF”) opublikowanymi w Rozporządzeniu Komisji (WE) nr 1725/2003 z dnia 29 września 2003 roku z późniejszymi zmianami,
- W zakresie nieuregulowanym powyższymi standardami, zgodnie z wymogami ustawy 29 września 1994 roku o rachunkowości (Dz. U. z 2016 r. poz. 1047) i wydanymi na jej podstawie przepisami wykonawczymi,
- Zgodnie z wymogami określonymi w rozporządzeniu Ministra Finansów z dnia 19 lutego 2009 roku w sprawie informacji bieżących i okresowych przekazywanych przez emitentów papierów wartościowych (Dz. U. z 2009 r., Nr 33, poz. 259).

Zasady (polityka) rachunkowości stosowane przez Próchnik S.A. nie uległy zmianie w stosunku do zasad opisanych w rocznym jednostkowym sprawozdaniu finansowym za 2017 r.

Śródroczne skrócone jednostkowe sprawozdanie finansowe nie obejmuje wszystkich informacji oraz ujawnień wymaganych w rocznym jednostkowym sprawozdaniu finansowym i należy je czytać łącznie z jednostkowym sprawozdaniem finansowym Spółki za rok zakończony dnia 31 grudnia 2017 roku, z wyjątkiem zastosowania zmian standardów oraz nowych interpretacji obowiązujących dla okresów rocznych rozpoczynających się w dniu lub po 1 stycznia 2018 roku.

Niniejsze Śródroczne Skrócone Jednostkowe Sprawozdanie Finansowe nie podlegało badaniu przez biegłego rewidenta.

4. Zastosowane kursy EURO

Wybrane dane finansowe zawarte w niniejszym sprawozdaniu zostały przeliczone na EURO według następujących zasad:



- poszczególne pozycje aktywów i pasywów – według średniego kursu ogłoszonego na dany dzień przez Narodowy Bank Polski (odpowiednio 4,2085 zł / EURO na 31 marca 2018 r., 4,1709 zł / EURO na 31 grudnia 2017 r. i 4,2198 zł / EURO na 31 marca 2017 r.),
- poszczególne pozycje sprawozdania z całkowitych dochodów oraz sprawozdania z przepływów środków pieniężnych – według kursu stanowiącego średnią arytmetyczną średnich kursów ustalonych przez Narodowy Bank Polski na ostatni dzień każdego zakończonego miesiąca okresu sprawozdawczego (odpowiednio 4,1784 zł / EURO za 3 miesiące 2018 r., 4,2447 zł / EURO za 12 miesięcy 2017 r. i 4,2891 zł / EURO za 3 miesiące 2017 r.).

SAF-QSr 1/2018
Grupa Kapitałowa Próchnik S.A.
Skrócone Sprawozdanie Finansowe

Zatwierdzenie Śródrocznego Skróconego Sprawozdania Finansowego za okres 3 miesięcy 2018 roku zakończonych 31 marca 2018 r.

Niniejsze Śródroczne Skrócone Sprawozdanie Finansowe zostało zatwierdzone do publikacji przez Zarząd Próchnik S.A. jako jednostki dominującej w dniu 29 maja 2018 r.

Podpisy Zarządu

Data	Imię i nazwisko	Funkcja	Podpis
29 maja 2018 r.	Julian Kutrzeba	Prezes Zarządu	
29 maja 2018 r.	Jacek Ruszel	Członek Zarządu	

Podpis osoby, która sporządziła sprawozdanie finansowe

Data	Imię i nazwisko		Podpis
29 maja 2018 r.	Joanna Napieracz	PKF BPO Consult Spółka z ograniczoną odpowiedzialnością Sp. K.	