



Bitevil

Investor Deck



Lipiec 2019



Wprowadzenie

Celem stworzenia tego dokumentu jest wdrożenie ustandaryzowanej, przejrzystej formy komunikacji z aktualnymi oraz potencjalnymi inwestorami. Dzięki temu wszyscy będą mogli pozostać na bieżąco z ważnymi decyzjami i danymi dotyczącymi rodziny marek Bitevil S.A.

CEO | Sebastian Goliński



Odwiedź [Bitevil.com](https://bitevil.com)

Aby uzyskać więcej informacji, zapoznaj się z naszym portfolio prezentującym zarówno projekty wewnętrzne, jak i wybrane projekty klientów.

Przychody

Suma wystawionych faktur brutto.

Prezentowane liczby wskazują przychód Bitevil S.A. za miesiące czerwiec i lipiec. Nasza obecna, krótkoterminowa strategia polega na jak najczęstszym wdrażaniu modelu „retainer”, który pozwala na częstsze i bardziej regularne fakturowanie określonych bloków godzinowych.

Taki model ma przyczynić się do zapewnienia bardziej stabilnego wzrostu. Jest to możliwe dzięki pracy nad znacząco większymi projektami o obszerniejszym wymiarze godzin niż dotychczas.

*wypłata należności za przepracowane roboczogodziny przesunęła się na miesiące sierpień oraz wrzesień, z powodu kontynuacji realizacji projektów o większych zakresach godzinowych dla klientów.

Czerwiec

Krajowy
16691

PLN

198 836

Zagraniczny
182 145

Lipiec

Krajowy
984

PLN

48 657*

Zagraniczny
47 673*

Skumulowane Przychody

Styczeń - Lipiec

Krajowy brutto

155 741

PLN

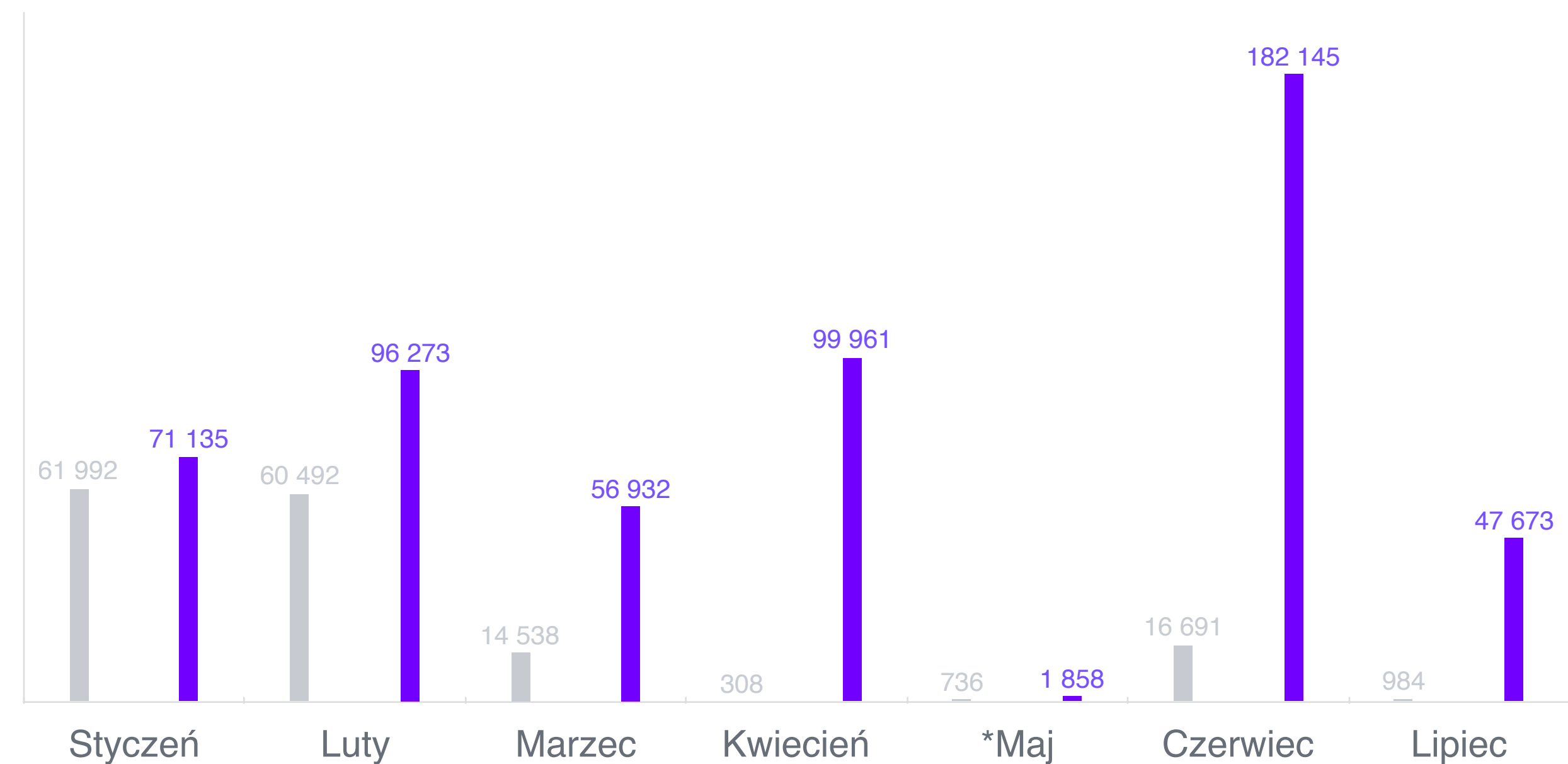
711 718

Zagraniczny brutto

555 977

■ Krajowy

■ Zagraniczny



*wypłata należności za przepracowane roboczogodziny w maju oraz lipcu przesunęła się na miesiące kolejne, z powodu dalszej realizacji projektów o większych zakresach godzinowych dla klientów.

Lipiec - Godziny Programistyczne

Stajemy się coraz lepsi w konwertowaniu godzinowej pojemności zespołu na godziny produkcyjne do fakturowania. W lipcu około 76% zalogowanych godzin przyczyni się do wygenerowania przychodu.

*liczba godzin uległa zmniejszeniu z powodu okresu wakacyjnego i wyjazdów urlopowych, zarówno programistów jak i klientów.

860h*

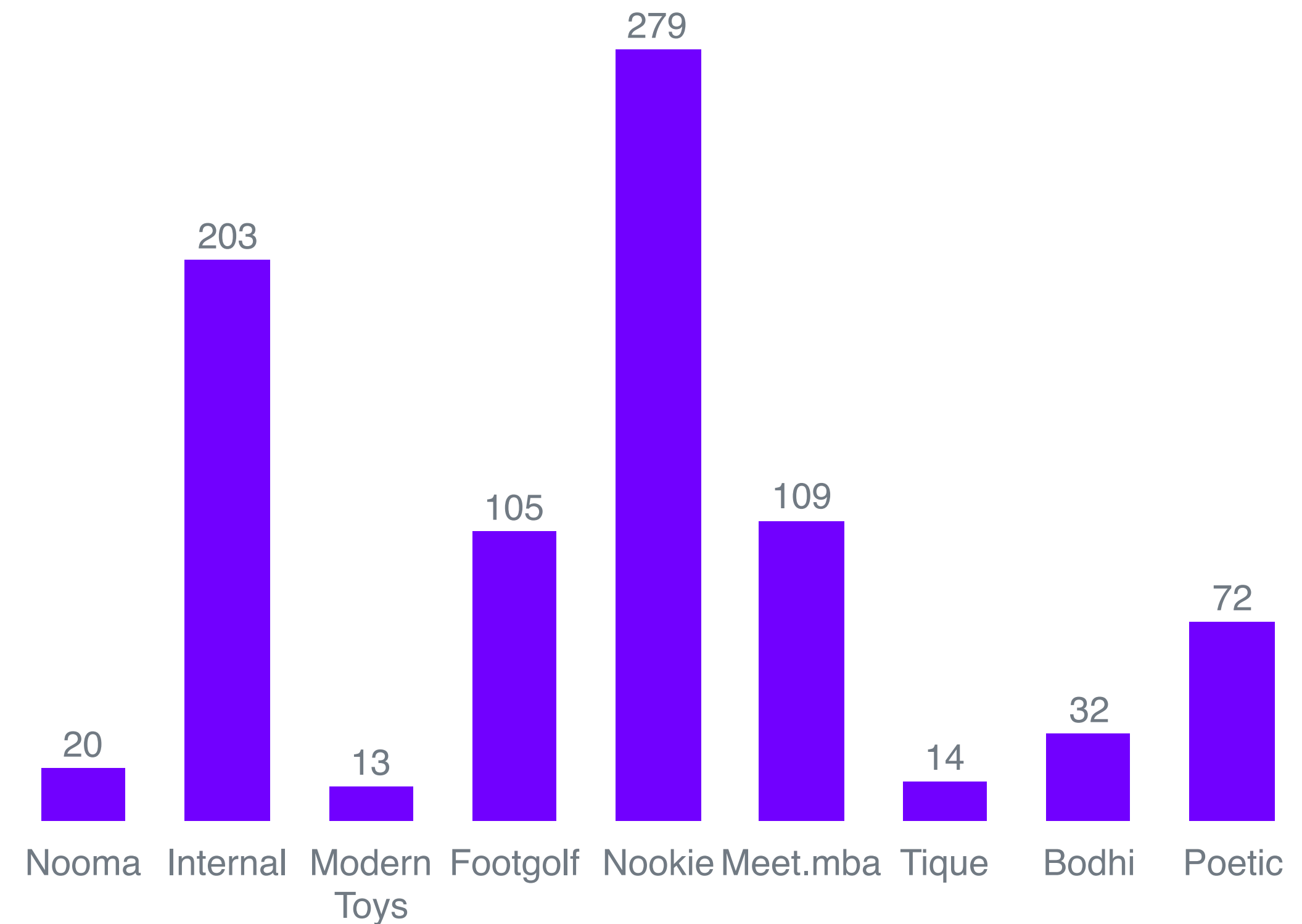
Pojemność
Zespołu

847h*

Zarejestrowane
Godziny

644h*

Godziny do
Fakturowania



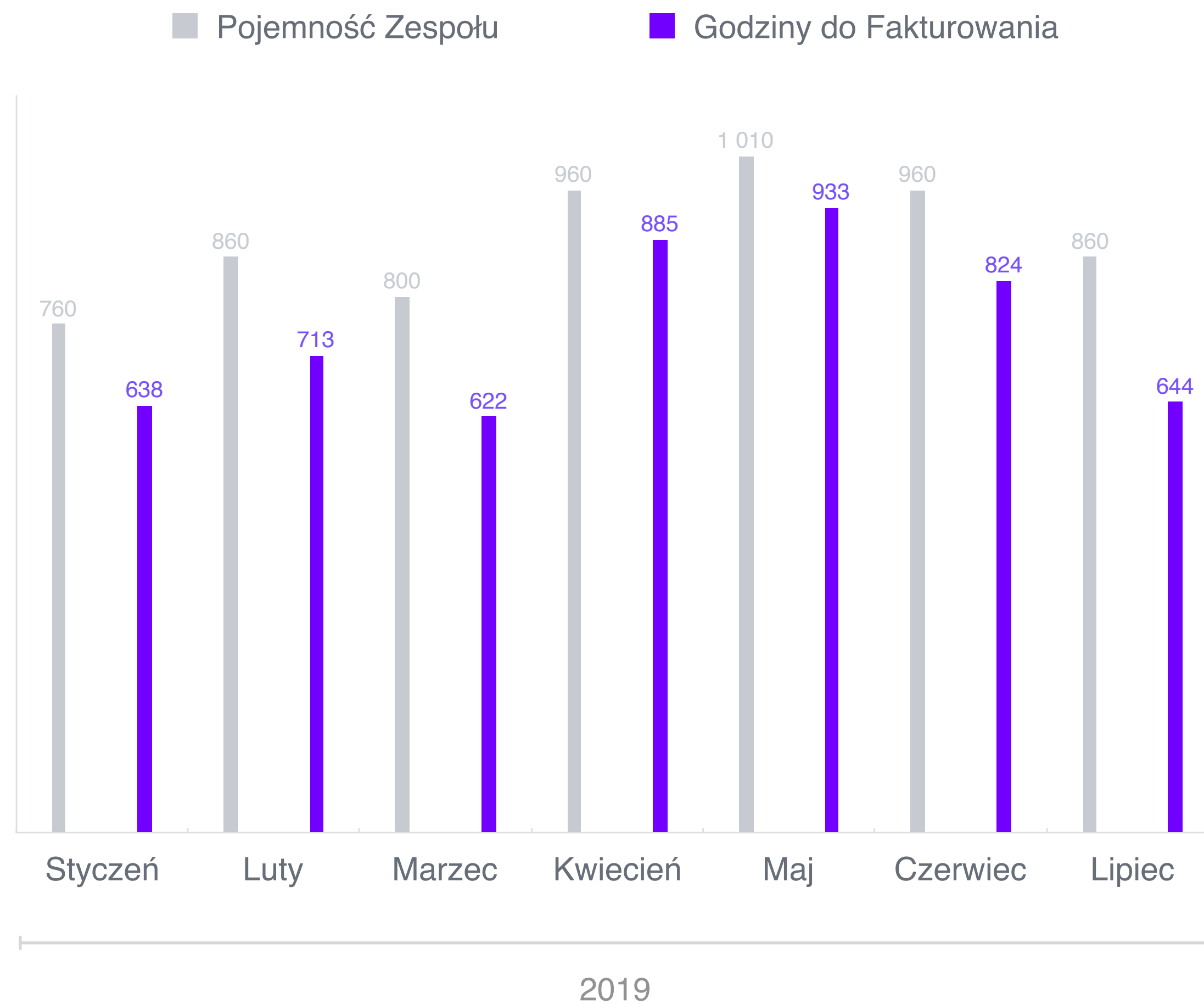
Godziny Programistyczne

-10%

Różnica w pojemności godzinowej zespołu w lipcu w porównaniu do czerwca 2019.

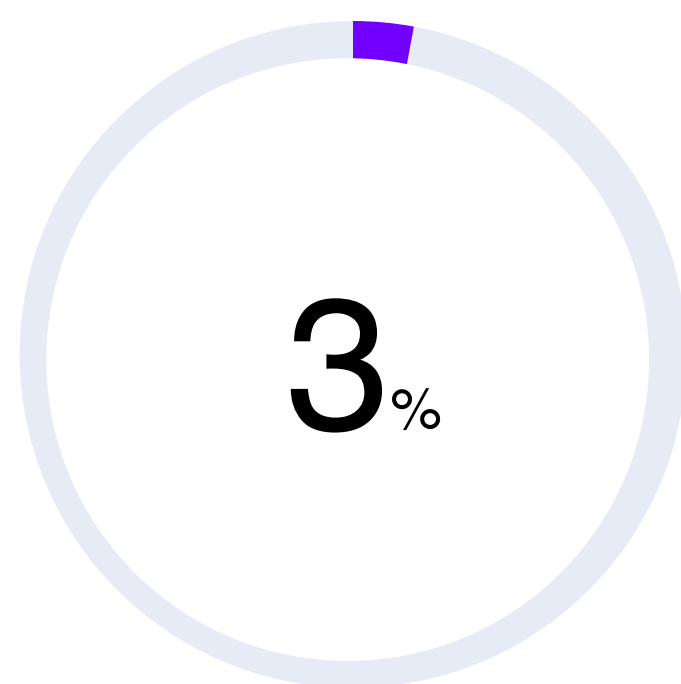
-22%

Różnica w ilości godzin do fakturowania w lipcu w porównaniu do czerwca 2019

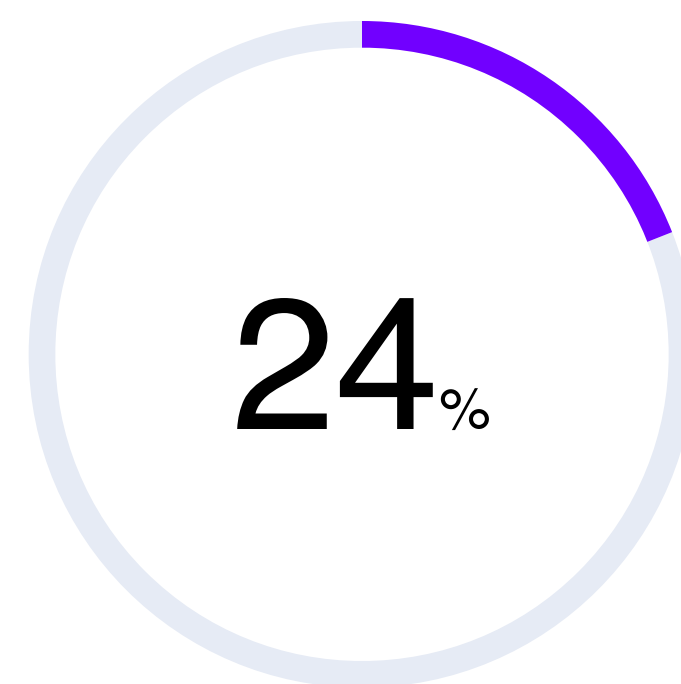


Wszystkie Godziny do Fakturowania

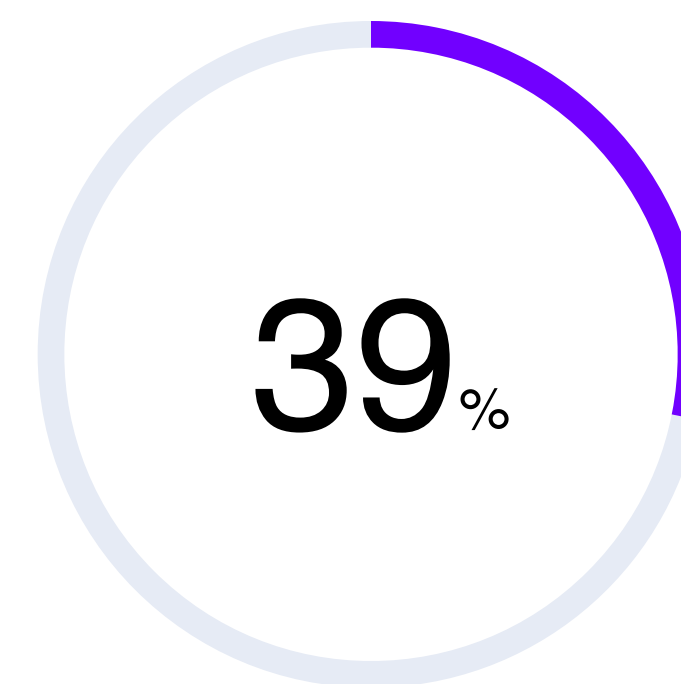
664 godziny



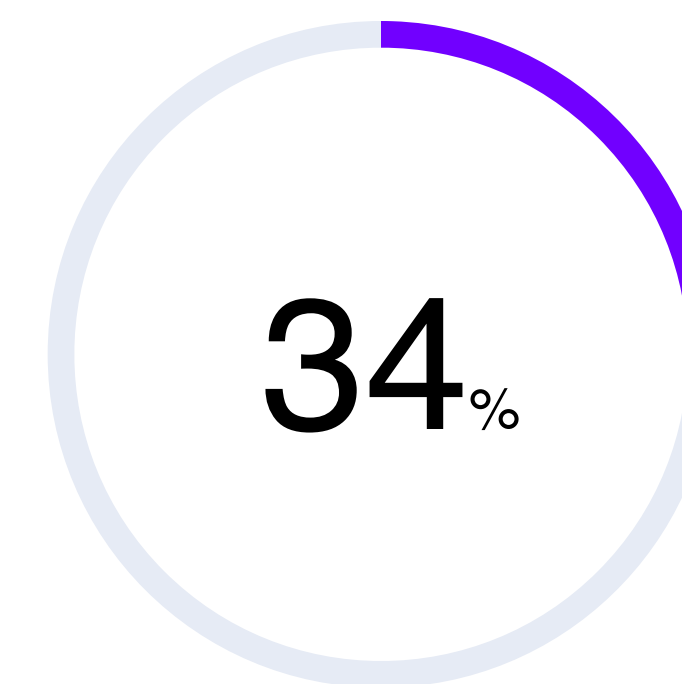
Design
20h



Mobile Development
156h



Front-End Development
260h



Back-End Development
228h



Investor Deck

Lipiec 2019