

**RAPORT KWARTALNY  
ZA I KWARTAŁ 2026 ROKU  
(III kwartał roku obrotowego 2025/2026)  
Dane jednostkowe**

**SEVENET S.A.**

**13 maj 2026 roku**



## SPIS TREŚCI:

INFORMACJE OGÓLNE.....	3
I. AKTUALNA STRUKTURA AKCJONARIATU EMITENTA.....	3
II. WYBRANE DANE FINANSOWE JEDNOSTKOWE SEVENET S.A. Z KOMENTARZEM.....	5
III. OPIS DZIAŁAŃ, JAKIE W OKRESIE OBJĘTYM RAPORTEM PODEJMOWANE BYŁY W OBSZARZE ROZWOJU PROWADZONEJ DZIAŁALNOŚCI.....	16
IV. GRUPA KAPITAŁOWA EMITENTA.....	22
V. OŚWIADCZENIE ZARZĄDU.....	22

## INFORMACJE OGÓLNE

### 1. Podstawowe informacje

Emitent:	Sevenet Spółka Akcyjna
Adres:	80-210 Gdańsk, ul. Juliana Tuwima 25
Telefon:	(58) 340-04-00
Fax.:	(58) 340-04 01
Mail:	sevenet@sevenet.pl
Adres strony www :	www.sevenet.pl
REGON:	191368157
PKD:	Transmisja danych i teleinformatyka
NIP:	583-22-02-053
KRS:	0000308826
Sąd:	Sąd Rejonowy Gdańsk Północ, VIII Wydział Gospodarczy KRS
Kapitał zakładowy:	1 009 417,60 PLN opłacony w całości
Zarząd:	Rafał Chomicz - Prezes Zarządu Joanna Barczyk – Wiceprezes Zarządu Tomasz Kłodnicki - Członek Zarządu Tomasz Labak – Członek Zarządu Paweł Kołakowski – Członek Zarządu
Rada Nadzorcza:	Bogusław Wasilewko - Przewodniczący Rady Nadzorczej Piotr Tomasz Paszczyk – Sekretarz Rady Nadzorczej Roman Rogalski – Członek Rady Nadzorczej Jarosław Czarniecki – Członek Rady Nadzorczej Piotr Serkowski – Członek Rady Nadzorczej

## I. AKTUALNA STRUKTURA AKCJONARIATU EMITENTA

**Tabela 1. Struktura serii akcji Emitenta na dzień 2026.03.31**

Serie Akcji	Seria	Liczba akcji	Udział w kapitale zakładowym, %	Liczba głosów	Udział w liczbie głosów, %
Seria A – akcje na okaziciela	A	5 880 000	58,25%	5 880 000	58,25%
Seria B – akcje na okaziciela	B	796 533	7,89%	796 533	7,89%
Seria C – akcje na okaziciela	C	333 825	3,31%	333 825	3,31%
Seria D – akcje na okaziciela	D	316 000	3,13%	316 000	3,13%
Seria E – akcje na okaziciela	E	600 610	5,95%	600 610	5,95%
Serie F – akcje na okaziciela	F	380 545	3,77%	380 545	3,77%
Serie G – akcje na okaziciela	G	1 619 997	16,05%	1 619 997	16,05%
Serie H – akcje na okaziciela	H	166 666	1,65%	166 666	1,65%
<b>Razem</b>		<b>10 094 176</b>	<b>100,00%</b>	<b>10 094 176</b>	<b>100,00%</b>

Źródło: Emitent

**Tabela 2. Struktura akcjonariatu Emitenta na dzień 2026.03.31 ze wskazaniem akcjonariuszy posiadających co najmniej 5% głosów na walnym zgromadzeniu.**

Podmiot	Liczba akcji	Udział w kapitale zakładowym, %	Liczba głosów	Udział w liczbie głosów, %
APN Promise S.A.	3 913 903	38,77%	3 913 903	38,77%
Rafał Chomicz	1 689 999	16,74%	1 689 999	16,74%
Dariusz Gryzio	840 000	8,32%	840 000	8,32%
Piotr Serkowski	785 118	7,78%	785 118	7,78%
Jadwiga Kotarska	693 439	6,87%	693 439	6,87%
Pozostałe	2 171 717	21,51%	2 171 717	21,51%
<b>Razem</b>	<b>10 094 176</b>	<b>100%</b>	<b>10 094 176</b>	<b>100%</b>

*Źródło: Emitent*

Na dzień 2026.03.31, zarejestrowany kapitał zakładowy Emitenta wynosi 1 009 417,60 PLN (jeden milion dziewięć tysięcy czterysta siedemnaście złotych 60/100).

## II. WYBRANE DANE FINANSOWE JEDNOSTKOWE SEVENET S.A. Z KOMENTARZEM

W niniejszym raporcie Spółka przedstawia jednostkowe dane finansowe za III kwartał roku obrotowego 2025/26 (I kwartał roku kalendarzowego 2026, tj. za okres od 1 stycznia 2026 r. do 31 marca 2026 r.).

Prezentowane dane finansowe za III kwartał bieżącego roku obrotowego nie są danymi zbadanymi przez podmiot uprawniony do badania sprawozdań finansowych.

Wybrane dane finansowe i dane porównawcze przedstawione w raporcie zostały sporządzone w oparciu o ustawę o rachunkowości oraz zasady przyjętej przez Spółkę polityki rachunkowości.

Emitent nie przekazywał do publicznej wiadomości prognoz wyników finansowych za okres objęty niniejszym raportem ani za okres roku obrotowego 2024/25.

**Tabela 3. Rachunek Zysków i Strat za III kwartał roku obrotowego 2025/26 wraz z okresem porównywalnym roku obrotowego 2024/25 (dane w tys. PLN)**

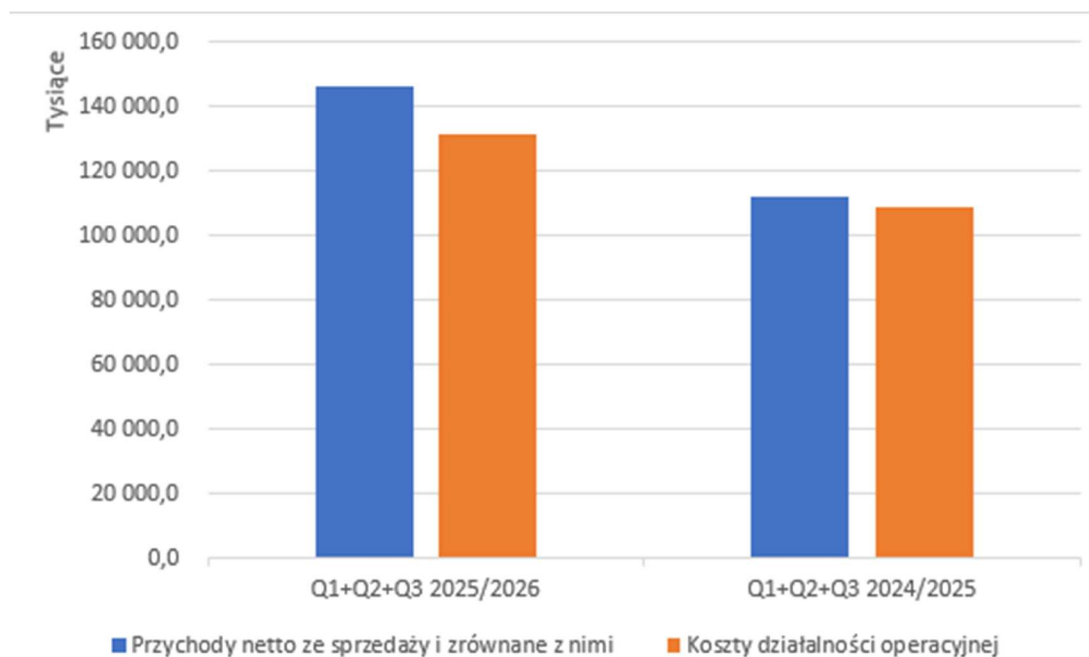
Poz.	Rachunek zysków i strat (wariant porównawczy)	III kwartał r. obr. 2025/2026	III kwartał r. obr. 2024/2025	3 kwartały r. obr. 2025/2026	3 kwartały r. obr. 2024/2025
		2026.01.01 do 2026.03.31	2025.01.01 do 2025.03.31	2025.07.01 do 2026.03.31	2024.07.01 do 2025.03.31
<b>A.</b>	<b>Przychody netto ze sprzedaży i zrównane z nimi, w tym:</b>	<b>40 695,3</b>	<b>31 447,1</b>	<b>146 313,6</b>	<b>111 773,8</b>
A.-	.-od jednostek powiązanych	0,0	0,0		
A.I	Przychody netto ze sprzedaży produktów	40 847,7	31 463,2	146 487,8	112 114,7
A.II	Zmiana stanu produktów (zwiększenie - wartość dodatnia, zmniejszenie - wartość ujemna)	-152,4	-16,0	-174,2	-340,9
A.III	Koszt wytworzenia produktów na własne potrzeby jednostki	0,0	0,0	0,0	0,0
A.IV	Przychody netto ze sprzedaży towarów i materiałów	0,0	0,0	0,0	0,0
<b>B.</b>	<b>Koszty działalności operacyjnej</b>	<b>36 234,0</b>	<b>29 943,8</b>	<b>131 150,8</b>	<b>109 060,9</b>
B.I	Amortyzacja	557,0	490,4	1 547,6	1 278,4
B.II	Zużycie materiałów i energii	12 458,3	5 526,2	55 090,2	33 701,0
B.III	Usługi obce	18 037,3	18 588,2	57 517,0	57 111,5
B.IV	Podatki i opłaty w tym:	44,3	24,2	117,6	154,9
B.IV.-(1)	.- podatek akcyzowy	0,0	0,0	0,0	0,0
B.V	Wynagrodzenia	3 988,4	4 118,2	13 510,0	13 335,9
B.VI	Ubezpieczenia społeczne i inne świadczenia	911,6	1 003,2	2 733,1	2 828,2
B.VI. -(1)	.- emerytalne	333,5	388,3	1 089,7	1 113,4
B.VII	Pozostałe koszty rodzajowe	237,2	193,5	635,2	651,0
B.VIII	Wartość sprzedanych towarów i materiałów	0,0	0,0	0,0	
<b>C.</b>	<b>Zysk (strata) ze sprzedaży (A-B)</b>	<b>4 461,3</b>	<b>1 503,4</b>	<b>15 162,7</b>	<b>2 713,0</b>
<b>D.</b>	<b>Pozostałe przychody operacyjne</b>	<b>24,6</b>	<b>21,1</b>	<b>157,2</b>	<b>670,4</b>
D.I	Zysk ze zbycia niefinansowych aktywów trwałych	0,8	2,2	34,0	514,8
D.II	Dotacje	0,0	0,0	0,0	0,0
D.III	Aktualizacja wartości aktywów niefinansowych	0,0	0,0	0,0	0,0
D.IV	Inne przychody operacyjne	23,8	18,9	123,2	155,6
<b>E.</b>	<b>Pozostałe koszty operacyjne</b>	<b>75,0</b>	<b>99,8</b>	<b>268,9</b>	<b>268,3</b>
E.I	Strata z tytułu rozchodu niefinansowych aktywów trwałych	0,0	0,0	0,0	0,0
E.II	Aktualizacja wartości aktywów niefinansowych	0,0	0,0	0,0	0,0
E.III	Inne koszty operacyjne	75,0	99,8	268,9	268,3
<b>F.</b>	<b>Zysk (strata) z działalności operacyjnej (C+D-E)</b>	<b>4 410,9</b>	<b>1 424,6</b>	<b>15 051,1</b>	<b>3 115,0</b>
<b>G.</b>	<b>Przychody finansowe</b>	<b>-141,3</b>	<b>-981,7</b>	<b>45,5</b>	<b>7,6</b>
G.I	Dywidendy i udziały w zyskach, w tym:	0,0	0,0	0,0	0,0
G.I.-(1)	od jednostek powiązanych	0,0	0,0	0,0	0,0
G.I.-(1). a)	.- w których jednostka posiada zaangażowanie w kapitale	0,0	0,0	0,0	0,0

G.I.-(2)	od jednostek pozostałych, w tym:	0,0	0,0	0,0	0,0
G.I.-(2).a)	- w których jednostka posiada zaangażowanie w kapitale	0,0	0,0	0,0	0,0
G.II	Odsetki, w tym:	44,7	-19,9	45,5	7,6
G.II.-(1)	-od jednostek powiązanych	0,0	0,0	0,0	0,0
G.III	Zysk z tytułu rozchodu aktywów finansowych, w tym:	0,0	0,0	0,0	0,0
G.III.-(1)	-w jednostkach powiązanych	0,0	0,0	0,0	0,0
G.IV	Aktualizacja wartości aktywów finansowych	0,0	0,0	0,0	0,0
G.V	Inne	-186,0	-961,8	0,0	0,0
<b>H</b>	<b>Koszty finansowe</b>	<b>986,4</b>	<b>-913,1</b>	<b>1 097,1</b>	<b>496,4</b>
H.I	Odsetki, w tym:	75,5	71,4	186,2	172,3
H.I.-(1)	-od jednostek powiązanych	0,0	0,0	0,0	0,0
H.II	Strata z tytułu rozchodu aktywów finansowych	0,0	0,0	0,0	0,0
H.II.-(1)	-od jednostek powiązanych	0,0	0,0	0,0	0,0
H.III	Aktualizacja wartości aktywów finansowych	0,0	0,0	0,0	0,0
H.IV	Inne	910,9	-984,5	910,9	324,1
<b>I.</b>	<b>Zysk (strata) brutto (F+G-H)</b>	<b>3 283,2</b>	<b>1 356,0</b>	<b>13 999,5</b>	<b>2 626,2</b>
<b>J.</b>	<b>Podatek dochodowy</b>	<b>175,7</b>	<b>-606,8</b>	<b>2 904,7</b>	<b>157,1</b>
J. (-1)	- w tym odroczoney	644,3	-775,5	-1 761,1	-11,5
J. (-2)	-bieżący	-468,7	168,6	4 665,8	168,6
<b>K.</b>	<b>Pozostałe obowiązkowe zmniejszenia zysku (zwiększenia straty)</b>	<b>0,0</b>	<b>0,0</b>	<b>0,0</b>	<b>0,0</b>
<b>L.</b>	<b>Zysk (strata) netto (I-J-K)</b>	<b>3 107,5</b>	<b>1 962,8</b>	<b>11 094,8</b>	<b>2 469,1</b>

Źródło: Emitent

- ✓ W III kwartale roku obrotowego 2025/2026 Spółka osiągnęła przychody netto ze sprzedaży w wysokości 40 695,3 tys. zł , co oznacza wzrost o 29,4% w porównaniu do analogicznego okresu roku poprzedniego (31 447,1 tys. zł);
- ✓ Narastająco za trzy kwartały roku obrotowego przychody wyniosły 146 313,6 tys. zł , co stanowi wzrost o 30,9% w porównaniu do 111 773,8 tys. zł w analogicznym okresie roku 2024/2025.
- ✓ Koszty działalności operacyjnej w III kwartale 2025/2026 wyniosły 36 234,0 tys. zł , wobec 29 943,8 tys. zł rok wcześniej.
- ✓ Wśród najistotniejszych pozycji kosztowych w III kwartale odnotowano: zużycie materiałów i energii w kwocie 12 458,3 tys. zł (wzrost o ponad 125% względem 5 526,2 tys. zł rok wcześniej ) oraz usługi obce o wartości 18 037,3 tys. zł (spadek o 3,0% względem 18 588,2 tys. zł ). Wynika to z faktu, że w III kwartale 2025/2026 Spółka realizowała kontrakty o wysokim udziale dostaw infrastruktury i sprzętu
- ✓ Zysk ze sprzedaży w III kwartale wzrósł blisko trzykrotnie do poziomu 4 461,3 tys. zł wobec 1 503,4 tys. zł rok wcześniej , co stanowi wzrost o 196,8%.
- ✓ Zysk netto w III kwartale 2025/2026 wyniósł 3 107,5 tys. zł , co oznacza wzrost o 58,3% w porównaniu do 1 962,8 tys. zł w analogicznym kwartale roku poprzedniego.
- ✓ Narastająco za trzy kwartały roku obrotowego zysk netto osiągnął poziom 11 094,8 tys. zł , co oznacza ponad czterokrotny wzrost (o ok. 349,3%) w porównaniu do 2 469,1 tys. zł wykazanych rok wcześniej.

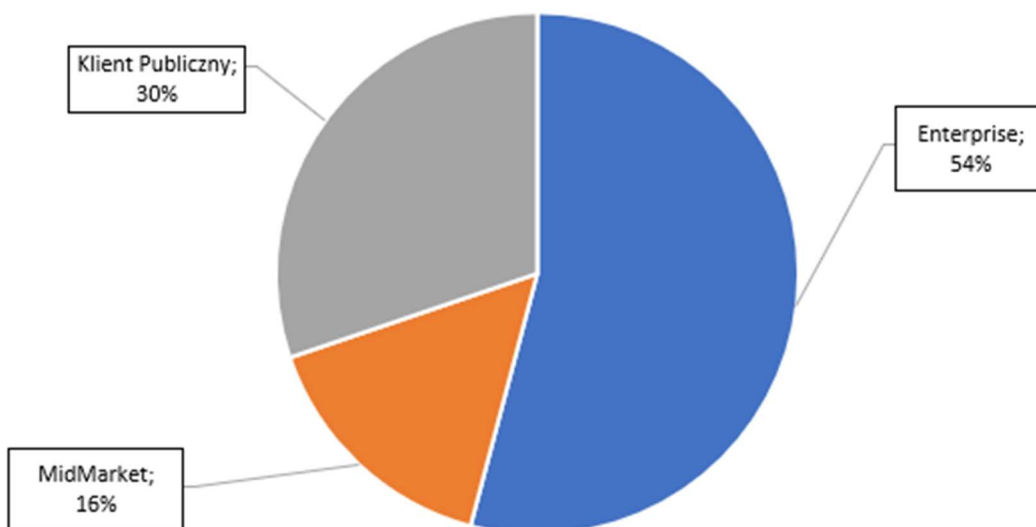
Wykres 1. Przychody netto ze sprzedaży i zrównane z nimi oraz koszty działalności operacyjnej za trzecim kwartale (Q3) roku obrotowego 2025/26 oraz 2024/25 (dane w tys. PLN)



Źródło: Emitenta

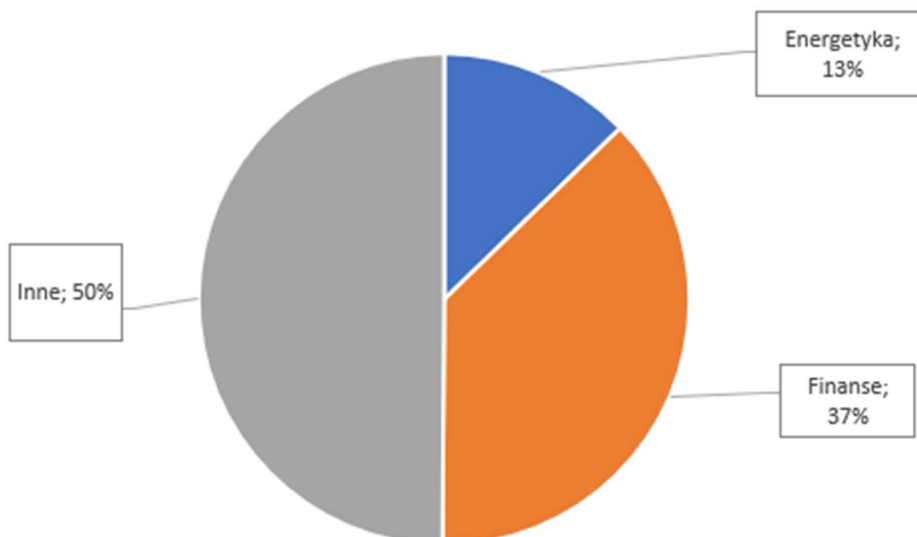
Na wykresach 2 i 3 przedstawiona została struktura sprzedaży (wyliczona w oparciu o Przychody netto ze sprzedaży produktów za okres od 2025.07.01 do 2026.03.31) wyznaczona ze względu na wielkość kontrahentów oraz sektor, do którego został zaklasyfikowany klient.

**Wykres 2. Struktura przychodów netto ze sprzedaży produktów (za okres od 2025.07.01 – 2026.03.31) ze względu na wielkość klientów (w %)**



Źródło: Emitent

**Wykres 3. Struktura przychodów netto ze sprzedaży produktów (za okres od 2025.07.01 – 2026.03.31) ze względu na sektor, do którego przypisany jest klient (w %)**



Źródło: Emitent

**Tabela 4. Bilans sporządzony na dzień 2026.03.31 roku wraz z okresem porównywalnym na dzień 2025.03.31 (dane w tys. PLN)**

poz.	Wyszczególnienie	2026.03.31	2025.03.31
<b>[A] A</b>	<b>Aktywa trwałe</b>	<b>114 936,3</b>	<b>81 582,4</b>
[A] A.I	Wartości niematerialne i prawne	1 572,1	0,0
[A] A.I.1	Koszty zakończonych prac rozwojowych	0,0	0,0
[A] A.I.2	Wartość firmy	0,0	0,0
[A] A.I.3	Inne wartości niematerialne i prawne	1 572,1	0,0
[A] A.I.4	Zaliczki na wartości niematerialne i prawne	0,0	0,0
[A] A.II	Rzeczowe aktywa trwałe	5 892,5	7 815,1
[A] A.II.1	Środki trwałe	5 892,5	6 967,8
[A] A.II.1.a)	grunty (w tym prawo użytkowania wieczystego gruntu)	268,1	268,1
[A] A.II.1.b)	budynki, lokale i obiekty inżynierii lądowej i wodnej	2 781,7	2 886,9
[A] A.II.1.c)	urządzenia techniczne i maszyny	1 408,9	1 561,0
[A] A.II.1.d)	środki transportu	1 401,7	2 231,0
[A] A.II.1.e)	inne środki trwałe	32,1	20,8
[A] A.II.2	Środki trwałe w budowie	0,0	847,3
[A] A.II.3	Zaliczki na środki trwałe w budowie	0,0	0,0
[A] A.III	Należności długoterminowe	0,0	0,0
[A] A.III.1	Od jednostek powiązanych	0,0	0,0
[A] A.III.2	Od pozostałych jednostek, w których jednostka posiada zaangażowanie w kapitale	0,0	0,0
[A] A.III.3	Od pozostałych jednostek	0,0	0,0
[A] A.IV	Inwestycje długoterminowe	0,0	0,0
[A] A.IV.1	Nieruchomości	0,0	0,0
[A] A.IV.2	Wartości niematerialne i prawne	0,0	0,0
[A] A.IV.3	Długoterminowe aktywa finansowe	0,0	0,0
[A] A.IV.3.a)	w jednostkach powiązanych	0,0	0,0
[A] A.IV.3.a).-(1)	udziały lub akcje	0,0	0,0
[A] A.IV.3.a).-(2)	inne papiery wartościowe	0,0	0,0
[A] A.IV.3.a).-(3)	udzielone pożyczki	0,0	0,0
[A] A.IV.3.a).-(4)	inne długoterminowe aktywa finansowe	0,0	0,0
[A] A.IV.3.b)	w pozostałych jednostkach, w których jednostka posiada zaangażowanie w kapitale	0,0	0,0
[A] A.IV.3.b).-(1)	udziały lub akcje	0,0	0,0
[A] A.IV.3.b).-(2)	inne papiery wartościowe	0,0	0,0
[A] A.IV.3.b).-(3)	udzielone pożyczki	0,0	0,0
[A] A.IV.3.b).-(4)	inne długoterminowe aktywa finansowe	0,0	0,0
[A] A.IV.3.c)	w pozostałych jednostkach	0,0	0,0
[A] A.IV.3.c).-(1)	udziały lub akcje	0,0	0,0
[A] A.IV.3.c).-(2)	inne papiery wartościowe	0,0	0,0
[A] A.IV.3.c).-(3)	udzielone pożyczki	0,0	0,0
[A] A.IV.3.c).-(4)	inne długoterminowe aktywa finansowe	0,0	0,0
[A] A.IV.4	Inne inwestycje długoterminowe	0,0	0,0
[A] A.V	Długoterminowe rozliczenia międzyokresowe	107 471,6	73 767,4
[A] A.V.1	Aktywa z tytułu odroczonego podatku dochodowego	6 620,7	4 287,7
[A] A.V.2	Inne rozliczenia międzyokresowe	100 850,9	69 479,6
<b>[A] B</b>	<b>Aktywa obrotowe</b>	<b>92 077,9</b>	<b>48 594,4</b>
[A] B.I	Zapasy	9 353,7	2 189,1
[A] B.I.1	Materiały	0,0	0,0
[A] B.I.2	Półprodukty i produkty w toku	174,2	16,0
[A] B.I.3	Produkty gotowe	0,0	0,0
[A] B.I.4	Towary	9 179,5	2 173,0
[A] B.I.5	Zaliczki na dostawy i usługi	0,0	0,0
[A] B.II	Należności krótkoterminowe	34 552,7	14 775,0
[A] B.II.1	Należności od jednostek powiązanych	0,0	0,0
[A] B.II.1.a)	z tytułu dostaw i usług, o okresie spłaty:	0,0	0,0

[A] B.II.1.a)-(1)	do 12 miesięcy	0,0	0,0
[A] B.II.1.a)-(2)	powyżej 12 miesięcy	0,0	0,0
[A] B.II.1.b)	inne	0,0	0,0
[A] B.II.2	Należności od pozostałych jednostek, w których jednostka posiada zaangażowanie w kapitale	0,0	0,0
[A] B.II.2.a)	z tytułu dostaw i usług, o okresie spłaty:	0,0	0,0
[A] B.II.2.a)-(1)	do 12 miesięcy	0,0	0,0
[A] B.II.2.a)-(2)	powyżej 12 miesięcy	0,0	0,0
[A] B.II.2.b)	inne	0,0	0,0
[A] B.II.3	Należności od pozostałych jednostek	34 552,7	14 775,0
[A] B.II.3.a)	z tytułu dostaw i usług, o okresie spłaty:	34 548,2	14 772,8
[A] B.II.3.a)-(1)	do 12 miesięcy	27 443,9	14 488,3
[A] B.II.3.a)-(2)	powyżej 12 miesięcy	7 104,3	284,5
[A] B.II.3.b)	z tytułu podatków, dotacji, ceł, ubezpieczeń społecznych i zdrowotnych	0,0	0,5
[A] B.II.3.c)	inne	4,5	1,6
[A] B.II.3.d)	dochodzone na drodze sądowej	0,0	0,0
[A] B.III	Inwestycje krótkoterminowe	34 557,9	15 531,8
[A] B.III.1	Krótkoterminowe aktywa finansowe	34 557,9	15 531,8
[A] B.III.1.a)	w jednostkach powiązanych	0,0	0,0
[A] B.III.1.a)-(1)	udziały lub akcje	0,0	0,0
[A] B.III.1.a)-(2)	inne papiery wartościowe	0,0	0,0
[A] B.III.1.a)-(3)	udzielone pożyczki	0,0	0,0
[A] B.III.1.a)-(4)	inne krótkoterminowe aktywa finansowe	0,0	0,0
[A] B.III.1.b)	w pozostałych jednostkach	10 041,4	0,0
[A] B.III.1.b)-(1)	udziały lub akcje	0,0	0,0
[A] B.III.1.b)-(2)	inne papiery wartościowe	0,0	0,0
[A] B.III.1.b)-(3)	udzielone pożyczki	10 041,4	0,0
[A] B.III.1.b)-(4)	inne krótkoterminowe aktywa finansowe	0,0	0,0
[A] B.III.1.c)	środki pieniężne i inne aktywa pieniężne	24 516,5	15 531,8
[A] B.III.1.c)-(1)	środki pieniężne w kasie i na rachunkach	24 516,5	15 531,8
[A] B.III.1.c)-(2)	inne środki pieniężne	0,0	0,0
[A] B.III.1.c)-(3)	inne aktywa pieniężne	0,0	0,0
[A] B.III.2	Inne inwestycje krótkoterminowe	0,0	0,0
[A] B.IV	Krótkoterminowe rozliczenia międzyokresowe	13 613,6	16 098,6
[A] C	Należne wpłaty na kapitał (fundusz) podstawowy		0,0
[A] D	Udziały (akcje) własne		0,0
[A]	<b>AKTYWA razem</b>	<b>207 014,2</b>	<b>130 176,9</b>

poz.	Wyszczególnienie	2026.03.31	2025.03.31
[P] A	<b>Kapitał (fundusz) własny</b>	<b>28 841,5</b>	<b>19 544,7</b>
[P] A.I	Kapitał (fundusz) podstawowy	1 009,4	1 009,4
[P] A.II	Kapitał (fundusz) zapasowy, w tym:	16 737,3	16 066,2
[P] A.II.1	- nadwyżka wartości sprzedaży (wartości emisyjnej) nad wartością nominalną udziałów (akcji)	0,0	0,0
[P] A.III	Kapitał (fundusz) z aktualizacji wyceny	0,0	0,0
[P] A.III.1	- z tytułu wartości godziwej	0,0	0,0
[P] A.IV	Pozostałe kapitały (fundusze) rezerwowe:	0,0	0,0
[P] A.IV.1	- tworzone zgodnie z umową (statutem) spółki	0,0	0,0
[P] A.IV.2	- na udziały (akcje) własne	0,0	0,0
[P] A.V	Zysk (strata) z lat ubiegłych	0,0	0,0
[P] A.VI	Zysk (strata) netto	11 094,8	2 469,1
[P] A.VII	Odpisy z zysku netto w ciągu roku obrotowego (wielkość ujemna)	0,0	0,0
[P] B	<b>Zobowiązania i rezerwy na zobowiązania</b>	<b>178 172,6</b>	<b>110 632,2</b>
[P] B.I	Rezerwy na zobowiązania	2 026,9	1 051,3

[P] B.I.1	Rezerwa z tytułu odroczonego podatku dochodowego	315,4	301,4
[P] B.I.2	Rezerwa na świadczenia emerytalne i podobne	0,0	0,0
[P] B.I.2.-(1)	długoterminowa	0,0	0,0
[P] B.I.2.-(2)	krótkoterminowa	0,0	0,0
[P] B.I.3	Pozostałe rezerwy	1 711,5	749,9
[P] B.I.3.-(1)	długoterminowe	0,0	0,0
[P] B.I.3.-(2)	krótkoterminowe	1 711,5	749,9
[P] B.II	Zobowiązania długoterminowe	11 362,9	1 046,8
[P] B.II.1	Wobec jednostek powiązanych	0,0	0,0
[P] B.II.2	Wobec pozostałych jednostek, w których jednostka posiada zaangażowanie w kapitale	0,0	0,0
[P] B.II.3	Wobec pozostałych jednostek	11 362,9	1 046,8
[P] B.II.3.a)	kredyty i pożyczki	10 964,5	0,0
[P] B.II.3.b)	z tytułu emisji dłużnych papierów wartościowych	0,0	0,0
[P] B.II.3.c)	inne zobowiązania finansowe	398,5	1 046,8
[P] B.II.3.d)	zobowiązania wekslowe	0,0	0,0
[P] B.II.3.e)	inne	0,0	0,0
[P] B.III	Zobowiązania krótkoterminowe	36 029,9	9 338,8
[P] B.III.1	Zobowiązania wobec jednostek powiązanych	0,0	0,0
[P] B.III.1.a)	z tytułu dostaw i usług, o okresie wymagalności:	0,0	0,0
[P] B.III.1.a).-(1)	do 12 miesięcy	0,0	0,0
[P] B.III.1.a).-(2)	powyżej 12 miesięcy	0,0	0,0
[P] B.III.1.b)	inne	0,0	0,0
[P] B.III.2	Zobowiązania wobec pozostałych jednostek, w których jednostka posiada zaangażowanie w kapitale	0,0	0,0
[P] B.III.2.a)	z tytułu dostaw i usług, o okresie wymagalności:	0,0	0,0
[P] B.III.2.a).-(1)	do 12 miesięcy	0,0	0,0
[P] B.III.2.a).-(2)	powyżej 12 miesięcy	0,0	0,0
[P] B.III.2.b)	inne	0,0	0,0
[P] B.III.3	Zobowiązania wobec pozostałych jednostek	35 569,6	8 952,9
[P] B.III.3.a)	kredyty i pożyczki	7 688,6	28,3
[P] B.III.3.b)	z tytułu emisji dłużnych papierów wartościowych	0,0	0,0
[P] B.III.3.c)	inne zobowiązania finansowe	648,3	801,7
[P] B.III.3.d)	z tytułu dostaw i usług, o okresie wymagalności:	21 020,3	6 727,1
[P] B.III.3.d).-(1)	do 12 miesięcy	21 020,3	6 727,1
[P] B.III.3.d).-(2)	powyżej 12 miesięcy	0,0	0,0
[P] B.III.3.e)	zaliczki otrzymane na dostawy i usługi	0,0	0,0
[P] B.III.3.f)	zobowiązania wekslowe	0,0	0,0
[P] B.III.3.g)	z tytułu podatków, ceł, ubezpieczeń i zdrowotnych oraz innych tytułów publicznoprawnych	6 086,2	1 321,1
[P] B.III.3.h)	z tytułu wynagrodzeń	2,5	0,0
[P] B.III.3.i)	inne	123,6	74,5
[P] B.III.4	Fundusze specjalne	460,3	385,9
[P] B.IV	Rozliczenia międzyokresowe	128 752,9	99 195,3
[P] B.IV.1	Ujemna wartość firmy	0,0	0,0
[P] B.IV.2	Inne rozliczenia międzyokresowe	128 752,9	99 195,3
[P] B.IV.2.-(1)	długoterminowe	83 480,1	83 245,2
[P] B.IV.2.-(2)	krótkoterminowe	45 272,8	15 950,1
[P]	<b>PASYWA razem</b>	<b>207 014,2</b>	<b>130 176,9</b>

Źródło: Emitent

Na dzień 31 marca 2026 r. suma aktywów Spółki wyniosła 207 014,2 tys. zł , co oznacza znaczący wzrost o 76 837,3 tys. zł (o ok. 59,0%) w porównaniu do 31 marca 2025 r., kiedy aktywa ogółem wynosiły 130 176,9 tys. zł.

Najistotniejsze zmiany w pozycjach bilansowych:

- ✓ Wartość aktywów trwałych wzrosła do 114 936,3 tys. zł wobec 81 582,4 tys. zł rok wcześniej. W ich strukturze dominowały:
  - Długoterminowe rozliczenia międzyokresowe – 107 471,6 tys. zł (wzrost z 73 767,4 tys. zł ).
  - Rzeczowe aktywa trwałe – 5 892,5 tys. zł (spadek z poziomu 7 815,1 tys. zł ).
  - Pojawiły się wartości niematerialne i prawne o wartości 1 572,1 tys. zł (wobec braku tej pozycji rok wcześniej).
- ✓ Aktywa obrotowe zwiększyły się o 89,5% i na koniec marca 2026 r. wyniosły 92 077,9 tys. zł , wobec 48 594,4 tys. zł rok poprzednio. Najistotniejsze zmiany dotyczyły:
  - Należności krótkoterminowych – 34 552,7 tys. zł (wzrost z 14 775,0 tys. zł ).
  - Krótkoterminowych aktywów finansowych (środków pieniężnych) – 24 516,5 tys. zł (wzrost o ok. 57,8% z poziomu 15 531,8 tys. zł ).
  - Zapasów – 9 353,7 tys. zł (wzrost z 2 189,1 tys. zł ).
- ✓ Kapitał własny Spółki wzrósł do poziomu 28 841,5 tys. zł (wzrost o 47,6% z 19 544,7 tys. zł ), głównie dzięki wypracowanemu w bieżącym okresie zyskowi netto w wysokości 11 094,8 tys. zł.
- ✓ Łączna wartość zobowiązań i rezerw na zobowiązania wyniosła 178 172,6 tys. zł , wobec 110 632,2 tys. zł rok wcześniej. Główne składowe to:
  - Rozliczenia międzyokresowe – 128 752,9 tys. zł (wzrost z 99 195,3 tys. zł ).
  - Zobowiązania krótkoterminowe – 36 029,9 tys. zł (skokowy wzrost z 9 338,8 tys. zł ).
  - Zobowiązania długoterminowe – 11 362,9 tys. zł (wzrost o ponad 1000% z poziomu 1 046,8 tys. zł ).

**Tabela 5. Rachunek przepływów pieniężnych za III kwartał roku obrotowego 2025/26 wraz z okresem porównywalnym roku obrotowego 2024/25 (dane w tys. PLN)**

Poz.	Rachunek przepływów pieniężnych (metoda pośrednia)	III kwartał r. obr. 2025/2026	III kwartał r. obr. 2024/2025	3 kwartały r. obr. 2025/2026	3 kwartały r. obr. 2024/2025
		2026.01.01-2026.03.31	2025.01.01-2025.03.31	2025.07.01 do 2026.03.31	2024.07.01 do 2025.03.31
<b>A</b>	<b>Przepływy środków pieniężnych z działalności operacyjnej</b>				
I	Zysk/(strata) netto	3 107,5	2 469,1	11 094,8	2 469,1
II	Korekty razem	15 380,3	(1 206,8)	(7 368,8)	4 682,0
1	Amortyzacja	557,0	490,4	1 547,6	1 278,4
2	(Zyski)/Straty z tytułu różnic kursowych	-	-	-	-
3	Odsetki i udziały w zyskach (dywidendy)	30,8	62,9	140,7	164,8
4	(Zysk)/Strata z działalności inwestycyjnej	(0,8)	19,1	(34,0)	(514,8)
5	Zmiana stanu rezerw	(3 121,1)	(1 858,7)	727,1	(3 298,1)
6	Zmiana stanu zapasów	(7 573,9)	(1 046,5)	(8 978,9)	524,9
7	Zmiana stanu należności	37 240,1	21 365,8	(19 685,0)	14 959,9
8	Zmiana stanu zobowiązań krótkoterminowych z wyjątkiem pożyczek i kredytów	(12 666,9)	(22 610,1)	19 783,4	(10 614,3)
9	Zmiana stanu rozliczeń międzyokresowych	915,1	2 370,8	(869,6)	2 181,0
10	Inne korekty	-	(0,3)	-	0,4
<b>III</b>	<b>Przepływy pieniężne netto z działalności operacyjnej, razem</b>	<b>18 487,8</b>	<b>1 262,3</b>	<b>3 726,1</b>	<b>7 151,1</b>
<b>B</b>	<b>Przepływy środków pieniężnych z działalności inwestycyjnej</b>				
I	Wpływy	4,1	5,7	38,1	443,6
1	Zbycie wartości niematerialnych i prawnych oraz rzeczowych aktywów trwałych	0,8	2,2	34,0	426,9
2	Zbycie inwestycji w nieruchomości oraz wartości niematerialne i prawne	-	-	-	-
3	Z aktywów finansowych, w tym:	3,3	3,5	4,1	16,7
a)	w jednostkach powiązanych	-	-	-	-
b)	w pozostałych jednostkach	3,3	3,5	4,1	16,7
	- zbycie aktywów finansowych	-	-	-	-
	- dywidendy i udziały w zyskach	-	-	-	-
	- spłata udzielonych pożyczek długo- i krótkoterminowych	-	-	-	-
	- odsetki	3,3	3,5	4,1	16,7
	- inne wpływy z aktywów finansowych	-	-	-	-
4	Inne wpływy inwestycyjne	-	-	-	-
II	Wydatki	10 082,3	275,9	11 272,8	1 988,4
1	Nabycie wartości niematerialnych i prawnych oraz rzeczowych aktywów trwałych	82,3	275,9	1 272,8	1 141,2
2	Inwestycje w nieruchomości oraz wartości niematerialne i prawne	-	-	-	-
3	Na aktywa finansowe, w tym:	-	-	-	-
a)	w jednostkach powiązanych	-	-	-	-
b)	w pozostałych jednostkach	-	-	-	-
	- nabycie aktywów finansowych	-	-	-	-
	- udzielone pożyczki długoterminowe	-	-	-	-
4	Inne wydatki inwestycyjne	10 000,0	-	10 000,0	847,3
<b>III</b>	<b>Przepływy pieniężne netto z działalności inwestycyjnej, razem</b>	<b>(10 078,2)</b>	<b>(270,2)</b>	<b>(11 234,7)</b>	<b>(1 544,9)</b>
<b>C</b>	<b>Przepływy środków pieniężnych z działalności finansowej</b>				
I	Wpływy	-	-	24 962,8	-
1	Wpływy netto z wydania udziałów i innych instrumentów kapitałowych oraz dopłat do kapitału	-	-	-	-
2	Kredyty i pożyczki	-	-	24 962,8	-
3	Emisja dłużnych papierów wartościowych	-	-	-	-
4	Inne wpływy finansowe	-	-	-	-
II	Wydatki	6 441,1	3 140,0	9 118,7	4 858,3
1	Nabycie {udziałów/akcji} własnych	-	-	-	-
2	Dywidendy i inne wypłaty na rzecz właścicieli	-	-	2 018,8	1 110,4
3	Inne niż wypłaty na rzecz właścicieli, wydatki z tytułu podziału zysku	-	-	-	-
4	Spłaty kredytów i pożyczek	6 166,8	2 863,1	6 309,7	2 863,1
5	Wykup dłużnych papierów wartościowych	-	-	-	-

6	Z tytułu innych zobowiązań finansowych	-	-	-	-
7	Płatności zobowiązań z tytułu umów leasingu finansowego	198,8	210,5	604,0	718,3
8	Odsetki	75,5	66,4	186,2	166,5
9	Inne wydatki finansowe	-	-	-	-
		-	-	-	-
III	<b>Przepływy pieniężne netto z działalności finansowej (I-II)</b>	<b>(6 441,1)</b>	<b>(3 140,0)</b>	<b>15 844,1</b>	<b>(4 858,3)</b>
		-	-	-	-
D	<b>Przyływy pieniężne netto, razem (A.III+/-B.III+/-C.III)</b>	<b>1 968,5</b>	<b>(2 148,0)</b>	<b>8 335,5</b>	<b>748,0</b>
F	<b>Środki pieniężne na początek okresu</b>	<b>22 547,9</b>	<b>17 679,7</b>	<b>16 181,0</b>	<b>14 783,8</b>
E	<b>Bilansowa zmiana stanu środków pieniężnych, w tym</b>	<b>1 968,5</b>	<b>(2 148,0)</b>	<b>8 335,5</b>	<b>748,0</b>
	- zmiana stanu środków pieniężnych z tytułu różnic kursowych	-	-	-	-
	- przepływy pieniężne netto	1 968,5	(2 148,0)	8 335,5	748,0
G	<b>Środki pieniężne na koniec okresu, (F+/-D), w tym</b>	<b>24 516,5</b>	<b>15 531,8</b>	<b>24 516,5</b>	<b>15 531,8</b>
	- o ograniczonej możliwości dysponowania	2 058,1	890,6	2 058,1	890,6

Źródło: Emitent

**Tabela 6. Zestawienie zmian w kapitale własnym po III kwartale roku obrotowego 2025/26 wraz z okresem porównywalnym roku obrotowego 2024/25 (dane w tys. PLN)**

Poz.	Wyszczególnienie	III kwartał r. obr.	III kwartał r. obr.	3 kwartały r. obr.	3 kwartały r. obr.
		2025/2026	2024/2025	2025/2026	2024/2025
		2026.01.01-2026.03.31	2025.01.01-2025.03.31	2025.07.01 do 2026.03.31	2024.07.01 do 2025.03.31
I	<b>Kapitał ( fundusz ) własny na początek okresu (BO )</b>	<b>25 734,0</b>	<b>17 581,9</b>	<b>19 765,5</b>	<b>18 186,0</b>
	- zmiany przyjętych zasad (polityki) rachunkowości	0,0	0,0	0,0	0,0
	- korekty błędów	0,0	0,0	0,0	0,0
Ia	<b>Kapitał (fundusz) własny na początek okresu (BO), po korektach</b>	<b>25 734,0</b>	<b>16 722,9</b>	<b>17 075,6</b>	<b>16 722,9</b>
1	<b>Kapitał ( fundusz ) podstawowy na początek okresu</b>	<b>1 009,4</b>	<b>1 009,4</b>	<b>1 009,4</b>	<b>1 009,4</b>
1.1	Zmiany kapitału (funduszu) podstawowego	0,0	0,0	0,0	0,0
	a) zwiększenie ( z tytułu )	0,0	0,0	0,0	0,0
	-wydania udziałów ( emisji akcji )	0,0	0,0	0,0	0,0
	b) zmniejszenie ( z tytułu )	0,0	0,0	0,0	0,0
	-umorzenia udziałów ( akcji )	0,0	0,0	0,0	0,0
1.2	Kapitał ( fundusz ) podstawowy na koniec okresu	1 009,4	1 009,4	1 009,4	1 009,4
2	<b>Kapitał ( fundusz ) zapasowy na początek okresu</b>	<b>16 066,2</b>	<b>15 713,4</b>	<b>16 066,2</b>	<b>15 713,4</b>
2.1	Zmiany kapitału ( funduszu ) zapasowego	671,1	0,0	671,1	352,8
	a) zwiększenie ( z tytułu )	671,1	0,0	671,1	352,8
	-emisji akcji powyżej wartości nominalnej	0,0	0,0	0,0	0,0
	- podziału zysku (ustawowo)	671,1	0,0	671,1	352,8
	- podziału zysku (ponad wymagalną ustawowo minimalną wartość)	0,0	0,0	0,0	0,0
	- kapitał zapasowy z połączenia Seventica	0,0	0,0	0,0	0,0
	b) zmniejszenie ( z tytułu )	0,0	0,0	0,0	0,0
	- przeznaczenie na wypłatę dywidendy	0,0	0,0	0,0	0,0
2.2	Stan kapitału ( funduszu ) zapasowego na koniec okresu	16 737,3	16 066,2	16 737,3	16 066,2
3	<b>Kapitał ( fundusz ) z aktualizacji wyceny na początek okresu - zmiany przyjętych zasad (polityki) rachunkowości</b>	<b>0,0</b>	<b>0,0</b>	<b>0,0</b>	<b>0,0</b>
3.1	Zmiany kapitału ( funduszu ) z aktualizacji wyceny	0,0	0,0	0,0	0,0
	a) zwiększenie ( z tytułu )	0,0	0,0	0,0	0,0
	b) zmniejszenie ( z tytułu )	0,0	0,0	0,0	0,0
	- zbycia środków trwałych	0,0	0,0	0,0	0,0
3.2	Kapitał ( fundusz ) z aktualizacji wyceny na koniec okresu	0,0	0,0	0,0	0,0
4	<b>Pozostałe kapitały ( fundusze ) rezerwowe na początek okresu</b>	<b>0,0</b>	<b>0,0</b>	<b>0,0</b>	<b>0,0</b>
4.1	Zmiany pozostałych kapitałów ( funduszy ) rezerwowych	0,0	0,0	0,0	0,0
	a) zwiększenie ( z tytułu )	0,0	0,0	0,0	0,0
	- zysk za rok	0,0	0,0	0,0	0,0

		b)	zmniejszenie ( z tytułu )	0,0	0,0	0,0	0,0
	4.2		Pozostałe kapitały ( fundusze ) rezerwowe na koniec okresu	0,0	0,0	0,0	0,0
	<b>5</b>		<b>Zysk ( strata ) z lat ubiegłych na początek okresu</b>	<b>7 987,3</b>	<b>0,0</b>	<b>2 689,9</b>	<b>0,0</b>
	5.1		Zysk z lat ubiegłych na początek okresu	0,0	0,0	2 689,9	1 463,1
			- zmiany przyjętych zasad ( polityki ) rachunkowości	0,0	0,0	0,0	0,0
			- korekty błędów	0,0	0,0	0,0	0,0
	5.2		Zysk z lat ubiegłych na początek okresu, po korektach	0,0	0,0	2 689,9	1 463,1
		a)	zwiększenie ( z tytułu )	0,0	0,0	0,0	0,0
			-podziału zysku z lat ubiegłych	0,0	0,0	0,0	0,0
		b)	zmniejszenie ( z tytułu )	0,0	0,0	2 689,9	1 463,1
			-wyplata dywidendy	0,0	0,0	2 018,8	1 110,4
			-przeniesienie na kapitał rezerwowy	0,0	0,0	671,1	352,8
			-przeniesienie na kapitał zapasowy	0,0	0,0	0,0	0,0
	5.3		Zysk z lat ubiegłych na koniec okresu	0,0	0,0	0,0	0,0
	5.4		Strata z lat ubiegłych na początek okresu	7 987,3	0,0	0,0	0,0
			- zmiany przyjętych zasad ( polityki ) rachunkowości	0,0	0,0	0,0	0,0
			- korekty błędów	0,0	0,0	0,0	0,0
	5.5		Strata z lat ubiegłych na początek okresu, po korektach	7 987,3	0,0	0,0	0,0
		a)	zwiększenie ( z tytułu )	0,0	0,0	0,0	0,0
			- przeniesienie straty z lat ubiegłych do pokrycia	0,0	0,0	0,0	0,0
			- przeniesienie na kapitał podstawowy	0,0	0,0	0,0	0,0
		b)	zmniejszenie ( z tytułu )	0,0	0,0	0,0	0,0
			- pokrycie straty z kapitału rezerwowego	0,0	0,0	0,0	0,0
	5.6		Strata z lat ubiegłych na koniec okresu	7 987,3	0,0	0,0	0,0
	5.7		Zysk ( strata ) z lat ubiegłych na koniec okresu	7 987,3	1 361,9	0,0	0,0
	<b>6</b>		<b>Wynik netto</b>	<b>3 107,5</b>	<b>1 107,2</b>	<b>11 094,8</b>	<b>2 469,1</b>
		a)	zysk netto	3 107,5	1 107,2	11 094,8	2 469,1
		b)	strata netto	0,0	0,0	0,0	0,0
		c)	odpisy z zysku	0,0	0,0	0,0	0,0
	<b>II</b>		<b>Kapitał ( fundusz ) własny na koniec okresu ( BZ )</b>	<b>28 841,5</b>	<b>19 544,7</b>	<b>28 841,5</b>	<b>19 544,7</b>
	<b>III</b>		<b>Kapitał ( fundusz ) własny, po uwzględnieniu proponowanego podziału zysku ( pokrycia straty )</b>	<b>28 841,5</b>	<b>19 544,7</b>	<b>28 841,5</b>	<b>19 544,7</b>

Źródło: Emitent

### Informacje dotyczące stanu zatrudnienia

Na koniec trzeciego kwartału roku obrotowego 2025/2026 w spółce zatrudnionych było 114 osób w przeliczeniu na pełne etaty.

W okresie porównywalnym – na koniec trzeciego kwartału roku obrotowego 2024/2025 w spółce zatrudnionych było 115 osób w przeliczeniu na pełne etaty.

Spółka realizując politykę rozwoju, systematycznie uzupełnia stan osobowy działów handlowego, technicznego oraz księgowości dla zachowania ciągłości realizowanych projektów oraz dla zapewniania jak najwyższego poziomu ich obsługi.

### III. OPIS DZIAŁAŃ, JAKIE W OKRESIE OBJĘTYM RAPORTEM PODEJMOWANE BYŁY W OBSZARZE ROZWOJU PROWADZONEJ DZIAŁALNOŚCI

#### 1. Zawarcie umów i zamówień

Nr raportu	data ogłoszenia	Temat	treść	klient	kwota netto
3/2026	2026-03-04	Podpisanie istotnej umowy podstawa prawna: Art. 17 ust. 1 MAR – informacje poufne	Podpisanie umowy z klientem z sektora publicznego na dostawę serwerów i urządzeń sieciowych wraz z 36 miesięcznym wsparciem.	sektor publiczny	10 500 000,00 PLN
2/2026	2026-02-27	Podpisanie istotnej umowy podstawa prawna: Art. 17 ust. 1 MAR – informacje poufne	Podpisanie umowy na dostawę, instalację i uruchomienie sprzętu Cisco do projektu "Wymiana i rozbudowa infrastruktury LAN w Data Center". W ramach umowy będzie świadczony serwis przez okres 60 miesięczny.	Poczta Polska S.A.	16 105 135,00 PLN
18/2025	2026-02-20	Podpisanie istotnej umowy podstawa prawna: Art. 17 ust. 1 MAR – informacje poufne	Podpisanie umowy na wdrożenie systemu analityki mowy wraz z 3 letnim serwisem	sektor finansowy	
16/2025	2025-12-11	Otrzymanie istotnego zamówienia podstawa prawna: Art. 17 ust. 1 MAR – informacje poufne	Otrzymanie zamówienia w ramach realizacji umowy ramowej na sukcesywne dostawy urządzeń sieciowych i licencji oprogramowania Cisco.	sektor energetyczny	8 500 000,00 PLN
15/2025	2025-11-19	Podpisanie istotnej umowy podstawa prawna: Art. 17 ust. 1 MAR – informacje poufne	Podpisanie umowy ramowej na sukcesywne dostawy urządzeń sieciowych i licencji oprogramowania Cisco.	sektor energetyczny	145 100 000,00 PLN
14/2025	2025-11-14	Podpisanie istotnej umowy podstawa prawna: Art. 17 ust. 1 MAR – informacje poufne	Podpisanie umowy ramowej na sprzedaż produktów i usług w obszarze technologii sieciowej. Umowa ramowa została jednocześnie zawarta z dwoma innymi Wykonawcami: Atende SA i Trecom Enterprise Solutions Sp. z o.o. na okres 36 miesięcy od dnia jej zawarcia lub do wyczerpania kwoty Umowy Ramowej w zależności od tego, które zdarzenie wystąpi wcześniej.	PGE Systemy S.A.	59 600 000,00 PLN
13/2025	2025-11-13	Podpisanie istotnej umowy podstawa prawna: Art. 17 ust. 1 MAR – informacje poufne	Podpisanie umowy serwisowej ramowej.	sektor finansowy	8 900 000,00 PLN
11/2025	2025-10-29	Otrzymanie istotnego zamówienia podstawa prawna: Art. 17 ust. 1 MAR – informacje poufne	Otrzymanie zamówienia na sprzedaż, dostawa sprzętu sieciowego oraz firewalli wraz z wdrożeniem.	sektor finansowy	4 300 000,00 PLN
10/2025	2025-10-20	Otrzymanie istotnego zamówienia podstawa prawna: Art. 17 ust. 1 MAR – informacje poufne	Otrzymanie zamówienia na zakup sprzętu cisco	sektor finansowy	1 600 000,00 USD
9/2025	2025-09-09	Podpisanie istotnej umowy podstawa prawna: Art. 17 ust. 1 MAR – informacje poufne	Podpisanie umowy na sprzęt, licencje, subskrypcje, serwis oraz konsultacje	sektor publiczny	16 500 000,00 PLN
8/2025	2025-08-29	Podpisanie istotnej umowy podstawa prawna: Art. 17 ust. 1 MAR – informacje poufne	Podpisanie umowy na usługi oraz odnowienie kontraktów serwisowych i subskrypcji	sektor finansowy	7 000 000,00 PLN
7/2025	2025-08-22	Podpisanie istotnej umowy podstawa prawna: Art. 17 ust. 1 MAR – informacje poufne	Podpisanie umowy ramowej na realizację prac polegających na budowie nowej sieci LAN, rozbudowie sieci LAN, przebudowie sieci LAN; oraz usługi serwisowe okablowania strukturalnego	sektor finansowy	2 000 000,00 PLN

6/2025	2025-08-20	Otrzymanie istotnego zamówienia podstawa prawna: Art. 17 ust. 1 MAR – informacje poufne	Otrzymanie zamówienia na dostawę sprzętu sieciowego wraz z 36 mc subskrypcjami i serwisem oraz usługą konsultacji inżynierskich	sektor finansowy	6 400 000,00 PLN
5/2025	2025-07-17	Otrzymanie istotnego zamówienia podstawa prawna: Art. 17 ust. 1 MAR – informacje poufne	Otrzymanie zamówienia na zakup subskrypcji Cisco Enterprise Agreement i sprzętu Cisco	sektor finansowy	2 600 000,00 USD

## 2. Działania marketingowe

- ✓ W dniu 2026.03.27 Sevenet S.A. uczestniczył w II Ogólnopolskiej Konferencji Technicznej oraz finał III Ogólnopolskich Zawodów Technicznych. W jednym z paneli dyskusyjnych „Algorytmy zaufania: jak AI zmienia oblicze bezpieczeństwa?”, brał udział nasz ekspert Adrian Królikowski.
- ✓ W dniu 2026.03.19 odbyła się konferencja Splunk Go - spotkanie dla specjalistów IT, bezpieczeństwa i operacji, którzy chcą jeszcze lepiej wykorzystywać dane do budowania odporności cyfrowej swoich organizacji. Podczas wydarzenia można było poznać najnowsze innowacje Splunk oraz zobaczyć, jak organizacje mogą szybciej wykrywać zagrożenia, optymalizować środowiska IT i podejmować trafniejsze decyzje dzięki analizie danych i rozwiązaniom opartym na AI. Na konferencji pojawił się również Maciej Stalewski, CISO w Sevenet, z prelekcją: „Od infrastruktury do inteligencji operacyjnej – jak Sevenet łączy kompetencje Cisco z potencjałem Splunk”.
- ✓ W dniu 2026.03.05 odbył się webinar „WiFi 7 i Cisco Campus Access: Przyszłość sieci bezprzewodowych”, podczas którego można było się dowiedzieć jak przygotować swoją organizację na rosnące wymagania wobec sieci bezprzewodowych. Pokazaliśmy jakie możliwości daje Wi-Fi 7 oraz jak rozwiązania Cisco pomagają zwiększyć wydajność, niezawodność i bezpieczeństwo infrastruktury.
- ✓ W dniu 2026.01.27 odbyła się Polska prapremiera w Teatrze Śląskim spektaklu „Między nogami Leny, czyli »Zaśnięcie Najświętszej Marii Panny« według Caravaggia”. To genialna sztuka, która łączy malarstwo i teatr w jedno mocne, poruszające doświadczenie. Jako Sevenet wspieramy Teatr Śląski i cieszymy się, że możemy być częścią tak wyjątkowych wydarzeń!
- ✓ W dniu 2025.12.16 Sevenet znalazł się w prestiżowym gronie najbardziej dynamicznych polskich przedsiębiorstw z sektora MŚP. Zestawienie przygotowywane jest na podstawie wyników finansowych i stabilności wzrostu przedsiębiorstw. Obecność w rankingu potwierdza konsekwentny rozwój firmy, solidne fundamenty biznesowe oraz transparentność jej działalności.
- ✓ W dniu 2025.12.02 w Warszawie odbyło się coroczne spotkanie partnerów Programu Współpracy w Cyberbezpieczeństwie. Sevenet miał zaszczyt uczestniczyć w tym wydarzeniu jako aktywny partner programu, reprezentując sektor prywatny w dyskusjach na najwyższym szczeblu. Program PWCyber, inicjowany przez Ministerstwo Cyfryzacji, to partnerstwo publiczno-prywatne działające na rzecz krajowego systemu cyberbezpieczeństwa. Jego celem jest ścisła współpraca administracji i biznesu, co pozwala skuteczniej przeciwdziałać zagrożeniom cyfrowym oraz efektywnie reagować na incydenty. Sevenet jako partner PWCyber aktywnie wspiera rozwój krajowego systemu cyberbezpieczeństwa. Angażujemy się w wymianę doświadczeń oraz inicjatywy edukacyjne, aby podnosić poziom bezpieczeństwa cyfrowego w administracji publicznej i sektorze prywatnym.
- ✓ W dniu 2025.12.02 odbył się Secure Infrastructure Day by Sevenet & Huawei – wydarzenie poświęcone było najnowszym technologiom infrastruktury IT. Podczas konferencji rozmawiano m.in. na tematy:
  - Jakie innowacje pozwalają skuteczniej chronić dane.
  - Jak wyglądają najnowsze rozwiązania w obszarze sieci i Wi-Fi.
  - W jaki sposób zaawansowane systemy storage i infrastruktury data center mogą zwiększyć efektywność działania Twojej organizacji.

- ✓ W dniu 2025.11.12 odbył się webinar pt. „Bezpieczeństwo sieci kampusowej”. Dynamicznie rosnąca liczba urzędów w sieci, praca hybrydowa i konieczność zapewnienia spójnych polityk bezpieczeństwa sprawiają, że kontrola dostępu w sieci kampusowej staje się kluczowym elementem strategii IT.
- ✓ W dniu 2025.10.30 odbył się pierwszy webinar z cyklu Sevenet x Cisco pt. „Nowoczesne podejście do zarządzania siecią – automatyzacja, inteligencja i bezpieczeństwo w praktyce”. Pokazaliśmy, jak nowoczesne narzędzia Cisco mogą ułatwić codzienne zarządzanie siecią, zwiększyć jej bezpieczeństwo i niezawodność oraz wykorzystać dane do podejmowania lepszych decyzji w praktyce.
- ✓ W dniach 2025.10.07 (Warszawa), 2025.10.09 (Katowice), 2025.10.14 (Gdańsk) odbyły się Sevenet Security Roadshow 2025. Były to intensywne dni pełne inspiracji, rozmów i wymiany doświadczeń, które jeszcze raz pokazały, jak ważne jest wspólne budowanie świadomości w obszarze bezpieczeństwa IT
- ✓ W dniu 2025.10.10 Sevenet S.A. został laureatem prestiżowego konkursu Gryf Gospodarczy 2025. Nasza firma otrzymała tytuł Lidera Rozwoju Kompetencji oraz wyróżnienie w kategorii Lider Innowacji. Gryf Gospodarczy to jedno z najważniejszych wyróżnień biznesowych na Pomorzu, honorujące firmy, które realnie wpływają na rozwój regionu i wyznaczają nowe standardy w gospodarce. Nagroda Lider Rozwoju Kompetencji jest dla nas szczególnie ważna. Od lat inwestujemy w wiedzę, doświadczenie i rozwój naszego zespołu — to właśnie ludzie są największą siłą Sevenet. Wyróżnienie w kategorii Lider Innowacji potwierdza naszą konsekwencję w tworzeniu i wdrażaniu nowoczesnych rozwiązań, które odpowiadają na realne potrzeby rynku i wzmacniają bezpieczeństwo organizacji.
- ✓ W dniu 2025.09.12 Sevenet S.A. został wpisany na listę wykonawców prekwifikowanych przez Centrum Zasobów Cyberprzestrzeni Sił Zbrojnych im. Mariana Rejewskiego. Podstawą naboru na listę jest umowa między Rządem Rzeczypospolitej Polskiej a Rządem Stanów Zjednoczonych Ameryki o wzmocnionej współpracy obronnej. To ważny krok, który otwiera przed nami nowe możliwości i potwierdza, że nasza praca spełnia najwyższe standardy
- ✓ W dniu 2025.09.06 drużyna Sevenet stanęła do wyzwania w Runmageddonie. To wyjątkowe wydarzenie to dla nas nie tylko okazja do sprawdzenia swoich sił i wytrzymałości, ale także do budowania współpracy i wzajemnego wsparcia w zupełnie innych warunkach niż na co dzień.
- ✓ W dniu 2025.08.04 w PPSWA zakończyła się tegoroczna rekrutacja. Cały proces odbył się online z pomocą aplikacji „Recruiter”, którą stworzyliśmy. To rozwiązanie zostało zaprojektowane, aby uprościć i zautomatyzować proces rekrutacji kandydatów do szkoły muzycznej. Zamiast papierowych formularzy, przesyłania dokumentów e-mailem czy przekazywania ich osobiście wszystko odbywało się w jednym miejscu, online. Dzięki niej kandydaci mogli w prosty i bezpieczny sposób przesłać wszystkie wymagane dane i materiały, a pedagodzy oraz administracja zyskali wygodne narzędzia do zarządzania całym procesem. Państwowe Policealne Studium Wokalno-Aktorskie w Gdyni wspieramy już od wielu lat i cieszymy się, że mogliśmy być częścią tej zmiany wdrażając rozwiązanie, które ułatwiło zgłaszanie się kandydatów i uprościło pracę zespołowi szkoły. To dla nas dowód, że technologia, którą tworzymy wspiera kluczowe procesy i ułatwia codzienną pracę instytucji.
- ✓ W dniu 2025.07.21 byliśmy obecni na uroczystym otwarciu Ośrodka Wytchnieniowego „Spotkajmy się” w Lubiawie stworzonego z myślą o osobach z niepełnosprawnościami i ich opiekunach. To już trzeci ośrodek prowadzony przez Fundacja Anny Dymnej "Mimo Wszystko", która od lat wspiera osoby wymagające stałej opieki. Opieka wytchnieniowa to forma wsparcia dla opiekunów osób niesamodzielnych - chorych lub

z niepełnosprawnościami. Głównym celem tego wsparcia jest zapewnienie opieki osobie niesamodzielnej, a przez to czasowe odciążenie opiekuna od codziennych obowiązków. W 2023 roku, wspólnie z Cisco, zmodernizowaliśmy sieć bezprzewodową m.in. w ośrodku w Lubiatowie. Nowa sieć zapewnia bezpieczną i stabilną łączność, wspiera działania terapeutyczne, umożliwia kontakt z bliskimi i usprawnia codzienną pracę całej organizacji.

### 3. Realizacja planów rozwojowych

- ✓ W dniu 2026.03.03 przedłużyliśmy certyfikację PN-EN ISO 9001:2015-10 oraz potwierdziliśmy dalsze spełnianie wymagań Wewnętrznego Systemu Kontroli. Jednocześnie uzyskaliśmy nowy certyfikat PN-EN ISO/IEC 27001:2023-08, poświadczając nasze kompetencje w obszarze bezpieczeństwa informacji. Certyfikacja obejmuje zakres projektowania, instalacji i serwisu systemów teleinformatycznych. Spełnienie wymagań zostało potwierdzone auditem przeprowadzonym przez Polskie Centrum Badań i Certyfikacji S.A. Uzyskanie certyfikatu ISO/IEC 27001 potwierdza spełnienie międzynarodowych, rygorystycznych wymagań w zakresie zarządzania bezpieczeństwem informacji. Uzyskanie certyfikatu ISO 27001 wzmacnia zaufanie do Sevenet jako partnera technologicznego, który rozumie odpowiedzialność związaną z realizacją projektów IT i ochroną danych w dynamicznie zmieniającym się środowisku cyfrowym. Sevenet S.A. spełnia wymogi rozporządzenia DORA (Digital Operational Resilience Act) oraz dyrektywy NIS2 zaimplementowanej w Polsce w ustawie o KSC, potwierdzając dojrzałość naszych procesów w obszarze bezpieczeństwa i odporności cyfrowej. DORA i NIS2/KSC to kluczowe regulacje dla sektora finansowego oraz podmiotów kluczowych.
- ✓ W dniu 2026.02.02 Sevenet S.A. uzyskał status Cisco Preferred Partner w nowym globalnym programie partnerskim Cisco 360, który weryfikuje realną zdolność partnerów do dostarczania wartości biznesowej – nie tylko technologii. Posiadamy status Preferred Partner aż w 5 kluczowych obszarach: Cloud & AI Infrastructure, Networking, Security, Collaboration, Services. Nowy program Cisco 360 promuje partnerów, którzy potrafią skutecznie wspierać klientów w transformacji IT. Sevenet spełnia te wymagania w pełnym zakresie.
- ✓ W dniu 2025.12.15 otrzymaliśmy nagrodę Cisco Software Partner of the Year. W 2025 roku osiągnęliśmy rekordowy udział sprzedaży oprogramowania w ofercie Cisco oraz najwyższy udział sprzedaży w modelu Enterprise Agreement. Od ponad dwudziestu lat współpracujemy z Cisco, konsekwentnie rozwijając kompetencje oraz realizując zaawansowane programy sprzedażowe i licencyjne. Wyróżnienie to potwierdza skuteczność naszego podejścia do złożonych modeli, takich jak Cisco EA.
- ✓ W dniu 2025.12.03 przedłużyliśmy nasze partnerstwo Silver w F5 na kolejny rok. To potwierdzenie dotychczasowej współpracy oraz naszego zaangażowania w tworzenie wartościowych i skutecznych rozwiązań dla klientów. Wierzymy, że kolejne wspólne projekty pozwolą nam rozwijać zarówno nasze kompetencje, jak i innowacyjne rozwiązania.
- ✓ W dniu 2025.11.25 Sevenet uzyskał prestiżowy status Cisco Powered Service w trzech kluczowych obszarach: Webex Contact Center, Cloud Calling oraz Campus Access. Otrzymane wyróżnienie to gwarancja sprawdzonej wiedzy eksperckiej, niezawodności oraz innowacyjnego podejścia do rozwiązywania wyzwań biznesowych. Status Cisco Powered Service oznacza, że spełniamy najbardziej rygorystyczne wymagania dotyczące wydajności, bezpieczeństwa i dostępności - potwierdzone niezależnymi audytami.
- ✓ W dniu 2025.10.01 uzyskaliśmy status Cisco Premier Provider. To wyjątkowe wyróżnienie potwierdza naszą wiedzę, zaangażowanie i najwyższą jakość w zakresie zarządzania usługami IT. Jednocześnie otrzymaliśmy status Cisco Powered Service w kategorii Campus Access.

- ✓ W dniu 2025.07.04 uzyskaliśmy status Silver w ramach F5 Unity+ Partner Program. To potwierdzenie naszych kompetencji w zakresie rozwiązań bezpieczeństwa oraz kolejny krok w rozwoju naszej współpracy z F5 Networks.

**IV. GRUPA KAPITAŁOWA EMITENTA**

Na dzień 2026.03.31 r. w skład grupy kapitałowej Spółki Sevenet S.A. nie wchodziły żadne podmioty.

**V. OŚWIADCZENIE ZARZĄDU**

Zarząd Sevenet S.A. oświadcza, że według jego najlepszej wiedzy, przedstawione w niniejszym raporcie wybrane informacje finansowe Spółki za III kwartał roku obrotowego Spółki 2025/2026 i dane do nich porównywalne za analogiczny okres poprzedniego roku obrotowego, tj. 2024/2025 sporządzone zostały zgodnie z przepisami obowiązującymi Spółkę oraz, że informacje dotyczące działalności Spółki w okresie objętym raportem przedstawiają prawdziwy obraz rozwoju i osiągnięć oraz sytuacji Sevenet S.A.

W imieniu Zarządu,



PREZES ZARZĄDU  
RAFAŁ CHOMICZ



WICEPREZES ZARZĄDU  
JOANNA BARCZYK

SEVENET

---

*SeveNet S.A. jest dostawcą zaawansowanych rozwiązań teleinformatycznych w sektorze B2B.*

**Specjalizujemy się** w świadczeniu usług związanych z budową i utrzymaniem systemów teleinformatycznych w oparciu o technologię producenta sprzętu teleinformatycznego Cisco Systems.

**Jesteśmy** jednym z wiodących podmiotów specjalizujących się we wdrażaniu zunifikowanych systemów komunikacyjnych dla organizacji.

**Oferujemy** usługi związane z projektowaniem, wdrażaniem, konfiguracją i serwisowaniem rozwiązań w ramach linii biznesowych Borderless Network, Unified Communication i Contact Center.

---