

sprawozdanie finansowe

dla:

Live Motion Games spółka akcyjna

za okres:

01.01.2021

-

31.12.2021

Data sporządzenia:

17.03.2022

Wprowadzenie do sprawozdania finansowego

Nazwa jednostki **Live Motion Games spółka akcyjna**

Dokładny adres siedziby (w Polsce):

Ulica **Indiry Gandhi**
Nr domu **23** Nr lokalu
Miejscowość **Warszawa**
Pocztą **Warszawa** Kod pocztowy **02-776** Kod kraju **PL**
Gmina **Warszawa**
Powiat **Warszawa**
Województwo **Mazowieckie**

Adres przedsiębiorcy zagranicznego (opcjonalny):

Ulica
Nr domu Nr lokalu
Miejscowość Kod pocztowy Kod kraju

Podstawowy przedmiot działalności:

kod(y) PKD **5821Z**
6201Z
5829Z
3240Z
4789Z
1820Z

Identyfikator podmiotu:

numer NIP **9512435941**
numer KRS **0000862510** Pole wymagane przez system eKRS

Czas trwania działalności jednostki (jeśli ograniczony):

Od dnia
Do

Wskazanie okresu objętego sprawozdaniem finansowym:

(w pola tej sekcji jest kopiowany okres wpisany w nagłówku sprawozdania)

Od dnia **01.01.2021** Do dnia **31.12.2021**

Włączenie danych wewnętrznych jednostek organizacyjnych:

Wskazanie, że sprawozdanie finansowe zawiera dane łączne, jeżeli w skład jednostki wchodzi wewnętrzne jednostki organizacyjne sporządzające samodzielne sprawozdania finansowe:

Czy sprawozdanie zawiera także łączne dane samodzielnych jednostek organizacyjnych?

Nie

Założenie kontynuacji działalności jednostki:

Czy sprawozdanie finansowe zostało sporządzone przy założeniu kontynuowania działalności gospodarczej przez jednostkę w dającej się przewidzieć przyszłości?

Tak

Wprowadzenie do sprawozdania finansowego

Czy brak jest okoliczności wskazujących na zagrożenie kontynuowania przez nią działalności?

odpowiedź "Nie" oznacza, że ISTNIEJĄ takie okoliczności

Opis okoliczności zagrażających kontynuacji działalności:

Łączenie spółek:

Czy to sprawozdanie finansowe sporządzono za okres, w ciągu którego nastąpiło połączenie spółek?

Czy sprawozdanie sporządzono po połączeniu spółek?

Zastosowana metoda rozliczenia połączenia (nabycia, łączenia udziałów)

Zasady (polityka) rachunkowości:

metody wyceny aktywów i pasywów:

Zasady rachunkowości przyjęte przy sporządzaniu sprawozdania finansowego są zgodne z Ustawą o Rachunkowości z 29 września 1994 roku (Dz. U. z 2021 r., poz. 217.), zwaną dalej Ustawą. Poszczególne składniki aktywów i pasywów wycenia się stosując rzeczywiście poniesione na ich nabycie ceny, z zachowaniem zasady ostrożności. Wartości niematerialne i prawne oraz środki trwałe wycenia się według cen nabycia lub kosztów wytworzenia, lub wartości przeszacowanej (po aktualizacji wyceny środków trwałych) pomniejszonych o odpisy amortyzacyjne lub umorzeniowe, a także o odpisy z tytułu trwałej utraty wartości. Środki trwałe w budowie wycenia się na dzień bilansowy w wysokości ogółu kosztów pozostających w bezpośrednim związku z ich nabyciem lub wytworzeniem, pomniejszonych o odpisy z tytułu trwałej utraty wartości. Odpisy amortyzacyjne są dokonywane przy zastosowaniu metody liniowej. Przy ustalaniu okresu amortyzacji i rocznej stawki amortyzacyjnej uwzględnia się okres ekonomicznej użyteczności środka trwałego. Stosując uproszczenie, o którym mowa w art. 4 ust. 4 ustawy o rachunkowości wartości niematerialne i prawne oraz środki trwałe o wartości początkowej nieprzekraczającej 10 000,00 zł obciążają koszty działalności jednorazowo w miesiącu oddania ich do użytkowania. Na składniki aktywów, co do których istnieje duże prawdopodobieństwo, że w dającej się przewidzieć przyszłości nie będą przynosić w znaczącej części lub w całości przewidywanych korzyści ekonomicznych, dokonuje się odpisu z tytułu trwałej utraty wartości.

Zapasy - czyli wytworzone przez jednostkę gry komputerowe, przeznaczone do sprzedaży, wycenia się w okresie przynoszenia przez nie korzyści ekonomicznych, nie dłuższym niż 2 lata, w wysokości nadwyżki kosztów ich wytworzenia nad przychodami według cen sprzedaży netto, uzyskanymi ze sprzedaży tych produktów w ciągu tego okresu. Nieodpisane po upływie tego okresu koszty wytworzenia zwiększają pozostałe koszty operacyjne.

Należności i zobowiązania w walucie polskiej wykazywane są według wartości podlegającej zapłacie, z zachowaniem zasady ostrożności. Należności i zobowiązania w walutach obcych w momencie powstania ujmowane są według średniego kursu ustalonego przez Prezesa NBP dla danej waluty obcej, z dnia poprzedzającego ten dzień. Dodatnie lub ujemne różnice kursowe powstające w dniu płatności, wynikające z różnicy pomiędzy kursem waluty na ten dzień zastosowanym przez bank lub kursem Prezesa NBP z dnia poprzedzającego płatność, a kursem waluty w dniu powstania należności lub zobowiązania, odnoszone są odpowiednio na przychody lub koszty operacji finansowych. Nierozliczone na dzień bilansowy należności i zobowiązania w walucie obcej wycenia się według średniego kursu ustalonego dla danej waluty przez Prezesa NBP na ten dzień. Wartość należności aktualizuje się uwzględniając stopień prawdopodobieństwa ich zapłaty poprzez dokonanie odpisu aktualizującego. Odpisy aktualizujące wartość należności zalicza się odpowiednio do pozostałych kosztów operacyjnych lub do kosztów finansowych, zależnie od rodzaju należności, której dotyczy odpis aktualizacji.

Krajowe środki pieniężne w kasie i na rachunkach bankowych wycenia się według wartości nominalnej.

Wyrażone w walutach obcych operacje gospodarcze ujmuje się w księgach rachunkowych na dzień ich przeprowadzenia - o ile odrębne przepisy dotyczące środków pochodzących z budżetu Unii Europejskiej i innych krajów Europejskiego Obszaru Gospodarczego oraz środków niepodlegających zwrotowi, pochodzących ze źródeł zagranicznych nie stanowią inaczej - odpowiednio po kursie:

- faktycznie zastosowanym w tym dniu, wynikającym z charakteru operacji - w przypadku sprzedaży lub kupna walut oraz zapłaty należności lub zobowiązań,

- średnim ogłoszonym dla danej waluty przez Narodowy Bank Polski z dnia poprzedzającego ten dzień.

Kapitał zakładowy wykazuje się w wysokości określonej w statucie i wpisanej w rejestrze sądowym. Zadeklarowane, lecz niewniesione wkłady kapitałowe ujmuje się, jako aktywa, w pozycji „C. należne wpłaty na kapitał (fundusz) podstawowy”. Koszty emisji akcji poniesione przy powstaniu spółki akcyjnej lub podwyższeniu kapitału zakładowego zmniejszają kapitał zapasowy spółki do wysokości nadwyżki wartości emisji nad wartością nominalną akcji, a pozostałą część zalicza się do kosztów finansowych. Kapitał zapasowy tworzony jest z odpisów z czystego zysku rocznego Spółki. Ponadto do kapitału zapasowego zaliczono również nadwyżkę powstałą w wyniku sprzedaży akcji powyżej ich wartości nominalnej, po potrąceniu kosztów emisji. Na dzień bilansowy kapitały własne, z wyjątkiem akcji własnych, ujmowane są w wartości nominalnej. Akcje własne ujmowane są według ceny nabycia.

Wprowadzenie do sprawozdania finansowego

akcji własnych, wycenia się w wartości nominalnej. Akcje własne wyceniane są według ceny nabycia.

W przypadku ponoszenia wydatków dotyczących przyszłych okresów sprawozdawczych Spółka dokonuje czynnych rozliczeń międzyokresowych.

Rezerwy tworzy się na zobowiązania w przypadku, gdy kwota lub termin zapłaty są niepewne, ich powstanie jest pewne lub o dużym stopniu prawdopodobieństwa oraz wynikają one z przeszłych zdarzeń i ich wiarygodny szacunek jest możliwy. Spółka tworzy rezerwy na koszty w wysokości prawdopodobnych zobowiązań przypadających na bieżący okres sprawozdawczy, wynikających ze świadczeń wykonanych na rzecz Spółki przez kontrahentów oraz z obowiązku wykonania związanych z bieżącą działalnością przyszłych świadczeń, których kwotę można oszacować, choć data powstania nie jest jeszcze znana. Na dzień bilansowy rezerwy wycenia się w uzasadnionej, wiarygodnie oszacowanej wartości. Rezerwy są tworzone w ciężar pozostałych kosztów operacyjnych, kosztów finansowych lub strat nadzwyczajnych, w zależności od okoliczności, z których strata wynika.

W przypadku Spółki rozliczenia międzyokresowe przychodów obejmują w szczególności równowartość otrzymanych przychodów z tytułu świadczeń, których wykonanie nastąpi w przyszłych okresach sprawozdawczych.

Instrumenty finansowe

Spółka stosuje zasady uznawania, metody wyceny, zakres ujawniania i sposób prezentacji instrumentów finansowych, zgodnie z Rozporządzenia Ministra Finansów z dnia 12 grudnia 2001 r. w sprawie szczegółowych zasad uznawania, metod wyceny, zakresu ujawniania i sposobu prezentacji instrumentów finansowych. Aktywa finansowe wprowadza się do ksiąg rachunkowych na dzień zawarcia kontraktu w cenie nabycia, to jest w wartości godziwej poniesionych wydatków lub przekazanych w zamian innych składników majątkowych. Zobowiązania finansowe wprowadza się do ksiąg rachunkowych na dzień zawarcia kontraktu w wartości godziwej uzyskanej kwoty lub wartości otrzymanych innych składników majątkowych. Przy ustalaniu wartości godziwej aktywów oraz zobowiązań finansowych na dzień nabycia, uwzględnia się poniesione przez jednostkę koszty transakcji.

Wykaz i sposób wyceny instrumentów finansowych w podziale na :

a) przeznaczone do obrotu - nabyte w celu odsprzedaży w okresie do 3 miesięcy, w celu osiągnięcia korzyści ekonomicznych wynikających z krótkoterminowych zmian cen oraz wahań innych czynników rynkowych albo krótkiego czasu trwania nabytego instrumentu -

Wycena: Wartość godziwa* Różnica z przeszacowania wartości godziwej odnoszona jest na wynik finansowy.

b) pożyczki udzielone i należności własne - niezależnie od terminu wymagalności (zapłaty), aktywa finansowe powstałe na skutek wydania bezpośrednio drugiej stronie kontraktu środków pieniężnych oraz obligacje i inne dłużne instrumenty finansowe nabyte w zamian za wydane bezpośrednio drugiej stronie kontraktu środki pieniężne.

Wycena : Skorygowana cena nabycia

c) pożyczki udzielone i należności własne - pożyczki udzielone i należności własne, które jednostka przeznacza do sprzedaży w krótkim terminie, tj. 3 miesięcy, zalicza się do aktywów finansowych przeznaczonych do obrotu.

Wycena: Wartość godziwa*Różnica z przeszacowania wartości godziwej odnoszona jest na wynik finansowy

d) Utrzymywane do terminu wymagalności - Niezakwalifikowane do pożyczek udzielonych i należności własnych aktywa finansowe, dla których zawarte umowy/kontrakty ustalają termin wymagalności spłaty wartości nominalnej oraz określają prawo do otrzymania w ustalonych terminach korzyści ekonomicznych, pod warunkiem, że jednostka zamierza i może utrzymać te aktywa do czasu, gdy staną się one wymagalne i nastąpi ich wykup oraz nabyte dłużne instrumenty finansowe z opcją sprzedaży (put) lub opcją kupna (call), które odpowiednio dają stronom kontraktu prawo wykupu instrumentu przed upływem terminu wymagalności, pod warunkiem że jednostka - pomimo posiadania opcji sprzedaży - zamierza i może utrzymać instrument do terminu wymagalności. Wycena: Skorygowana cena nabycia.

e) Dostępne do sprzedaży - Pozostałe aktywa finansowe, niespełniające warunków zaliczenia do wcześniejszych kategorii. Wycena: Wartość godziwa* . Różnica z przeszacowania wartości godziwej odnoszona jest na wynik finansowy

* składniki aktywów finansowych, dla których nie istnieje cena rynkowa ustalona w aktywnym obrocie regulowanym albo dla których wartość godziwa nie może być ustalona w inny wiarygodny sposób, wyceny dokonuje się według:

- aktywa finansowe, dla których jest ustalony termin wymagalności - w wysokości skorygowanej ceny nabycia oszacowanej za pomocą efektywnej stopy procentowej,

- aktywa finansowe, dla których nie jest ustalony termin wymagalności - w cenie nabycia ustalonej w sposób określony przy wprowadzaniu instrumentów finansowych do ksiąg.

Zyski i straty z przeszacowania na dzień bilansowy wyżej opisanych aktywów finansowych odnoszone są odpowiednio do przychodów i kosztów finansowych okresu sprawozdawczego.

Na dzień bilansowy zobowiązania finansowe przeznaczone do obrotu wycenia się według wartości godziwej. Inne zobowiązania finansowe na dzień bilansowy są wykazywane według skorygowanej ceny nabycia. Zyski i straty z przeszacowania na dzień bilansowy zobowiązań odnoszone są odpowiednio do przychodów i kosztów finansowych okresu sprawozdawczego. W przypadku aktywów i zobowiązań finansowych wycenionych w wysokości skorygowanej ceny nabycia (z wyjątkiem pozycji zabezpieczanych i zabezpieczających) odpis z tytułu dyskonta lub premii oraz pozostałe różnice ustalone na dzień wyłączenia ich z ksiąg rachunkowych, zalicza się odpowiednio do przychodów lub kosztów finansowych z tytułu odsetek okresu sprawozdawczego. Wbudowany instrument pochody wycenia się na dzień ujęcia w księgach oraz na dzień bilansowy według wartości godziwej. Różnica między wartością godziwą ustaloną na dzień bilansowy, a wartością godziwą na dzień ujęcia w księgach odnoszona jest na wynik z operacji finansowych.

Instrumenty pochodne stanowiące instrument zabezpieczający, będące zabezpieczeniem wartości godziwej wycenia się w wartości godziwej, a zmianę odnosi się na wynik z operacji finansowych.

Instrumenty pochodne stanowiące instrument zabezpieczający, będący zabezpieczeniem przepływów pieniężnych

Wprowadzenie do sprawozdania finansowego

ustalenia wyniku finansowego:

Na wynik finansowy składa się: wynik na sprzedaży, wynik na pozostałej działalności operacyjnej, wynik na działalności finansowej oraz obowiązkowe obciążenie wyniku. Spółka stosuje wariant porównawczy rachunku zysków i strat. dzień - w przypadku zapłaty należności lub zobowiązań, jeżeli nie jest zasadne zastosowanie kursu faktycznie zastosowanego w przypadku sprzedaży lub kupna walut oraz zapłaty należności lub zobowiązań, a także w przypadku pozostałych operacji.

Wpływ walut na dewizowy rachunek bankowy wycenia się wg średniego kursu NBP, zaś rozchód waluty wyceniany jest metodą FIFO – pierwsze weszło pierwsze wyszło, zgodnie z którą rozchód walut nastąpi w kolejności od najwcześniej otrzymanych do najpóźniej otrzymanych po kursach historycznych.

Na dzień bilansowy środki pieniężne wyrażone w walucie obcej wycenia się według średniego kursu ustalonego dla danej waluty przez Prezesa NBP na ten dzień. Ustalony na koniec roku obrotowego różnice kursowe wpływają na wynik finansowy będąc odnoszone odpowiednio na przychody lub koszty operacji finansowych.

ustalenia sposobu sporządzania sprawozdania finansowego:

Niniejsze sprawozdanie finansowe obejmuje okres od 1 stycznia 2021 roku do 31 grudnia 2021 roku. Sprawozdanie finansowe sporządza się w postaci elektronicznej oraz opatruje się kwalifikowanym podpisem elektronicznym lub zaufanym profilem EPUAP.

pozostałe:

Informacja uszczegóławiająca:

Nazwa pozycji

Opis

Nazwa pozycji

Opis

Nazwa pozycji

Opis

Nazwa pozycji

Opis

Aktywa		Stan na:	31.12.2021	31.12.2020	Przeoszt. dane porów. za poprzedni okres
A	Aktywa trwałe		55 000,00	0,00	
I	Wartości niematerialne i prawne		0,00	0,00	
1	Koszty zakończonych prac rozwojowych		0,00	0,00	
2	Wartość firmy		0,00	0,00	
3	Inne wartości niematerialne i prawne		0,00	0,00	
4	Zaliczki na wartości niematerialne i prawne		0,00	0,00	
II	Rzeczowe aktywa trwałe		0,00	0,00	
1	Środki trwałe		0,00	0,00	
a)	grunty (w tym prawo użytkowania wieczystego gruntu)		0,00	0,00	
b)	budynki, lokale, prawa do lokali i obiekty inżynierii lądowej i wodnej		0,00	0,00	
c)	urządzenia techniczne i maszyny		0,00	0,00	
d)	środki transportu		0,00	0,00	
e)	inne środki trwałe		0,00	0,00	
2	Środki trwałe w budowie		0,00	0,00	
3	Zaliczki na środki trwałe w budowie		0,00	0,00	
III	Należności długoterminowe		45 000,00	0,00	
1	Od jednostek powiązanych		0,00	0,00	
2	Od pozostałych jednostek, w których jednostka posiada zaangażowanie w kapitale		0,00	0,00	
3	Od pozostałych jednostek		45 000,00	0,00	
IV	Inwestycje długoterminowe		10 000,00	0,00	
1	Nieruchomości		0,00	0,00	
2	Wartości niematerialne i prawne		0,00	0,00	
3	Długoterminowe aktywa finansowe		10 000,00	0,00	
a)	w jednostkach powiązanych		10 000,00	0,00	
	1) udziały lub akcje		10 000,00	0,00	
	2) inne papiery wartościowe		0,00	0,00	
	3) udzielone pożyczki		0,00	0,00	
	4) inne długoterminowe aktywa finansowe		0,00	0,00	

Aktywa (c.d. "Długoterminowe aktywa finansowe")		Stan na:	31.12.2021	31.12.2020	Przeoszt. dane porów. za poprzedni okres
b)	w pozostałych jednostkach, w których jednostka posiada zaangażowanie w kapitale		0,00	0,00	
	1) udziały lub akcje		0,00	0,00	
	2) inne papiery wartościowe		0,00	0,00	
	3) udzielone pożyczki		0,00	0,00	
	4) inne długoterminowe aktywa finansowe		0,00	0,00	
c)	w pozostałych jednostkach		0,00	0,00	
	1) udziały lub akcje		0,00	0,00	
	2) inne papiery wartościowe		0,00	0,00	
	3) udzielone pożyczki		0,00	0,00	
	4) inne długoterminowe aktywa finansowe		0,00	0,00	
4	Inne inwestycje długoterminowe		0,00	0,00	
V	Długoterminowe rozliczenia międzyokresowe		0,00	0,00	
1	Aktywa z tytułu odroczonego podatku dochodowego		0,00	0,00	
2	Inne rozliczenia międzyokresowe		0,00	0,00	
B	Aktywa obrotowe		7 285 196,68	3 434 443,80	
I	Zapasy		6 847 249,50	2 106 373,76	
1	Materiały		0,00	0,00	
2	Półprodukty i produkty w toku		6 555 091,65	1 642 676,91	
	w tym: obiekty w zabudowie				
3	Produkty gotowe		291 555,15	463 696,85	
4	Towary		0,00	0,00	
5	Zaliczki na dostawy i usługi		602,70	0,00	
II	Należności krótkoterminowe		278 156,11	457 958,33	
1	Należności od jednostek powiązanych		37 198,94	25 830,00	
a)	z tytułu dostaw i usług, o okresie spłaty:		37 198,94	25 830,00	
	1) do 12 miesięcy		37 198,94	25 830,00	
	2) powyżej 12 miesięcy		0,00	0,00	
b)	inne		0,00	0,00	

Aktywa (c.d. "Należności krótkoterminowe")		Stan na:	31.12.2021	31.12.2020	Przeoszt. dane porów. za poprzedni okres
2	Należności od pozostałych jednostek, w których jednostka posiada zaangażowanie w kapitale		0,00	0,00	
a)	z tytułu dostaw i usług, o okresie spłaty:		0,00	0,00	
	1) do 12 miesięcy		0,00	0,00	
	2) powyżej 12 miesięcy		0,00	0,00	
b)	inne		0,00	0,00	
3	Należności od pozostałych jednostek		240 957,17	432 128,33	
a)	z tytułu dostaw i usług, o okresie spłaty:		156 450,11	201 363,90	
	1) do 12 miesięcy		156 450,11	201 363,90	
	2) powyżej 12 miesięcy		0,00	0,00	
b)	z tytułu podatków, dotacji, ceł, ubezpieczeń społecznych i zdrowotnych oraz innych tytułów publicznoprawnych		84 507,06	230 764,43	
c)	inne		0,00	0,00	
d)	dochodzone na drodze sądowej		0,00	0,00	
III	Inwestycje krótkoterminowe		154 721,05	868 657,26	
1	Krótkoterminowe aktywa finansowe		154 721,05	868 657,26	
a)	w jednostkach powiązanych		0,00	0,00	
	1) udziały lub akcje		0,00	0,00	
	2) inne papiery wartościowe		0,00	0,00	
	3) udzielone pożyczki		0,00	0,00	
	4) inne krótkoterminowe aktywa finansowe		0,00	0,00	
b)	w pozostałych jednostkach		0,00	0,00	
	1) udziały lub akcje		0,00	0,00	
	2) inne papiery wartościowe		0,00	0,00	
	3) udzielone pożyczki		0,00	0,00	
	4) inne krótkoterminowe aktywa finansowe		0,00	0,00	
c)	środki pieniężne i inne aktywa pieniężne		154 721,05	868 657,26	
	1) środki pieniężne w kasie i na rachunkach		154 721,05	868 657,26	
	2) inne środki pieniężne		0,00	0,00	
	3) inne aktywa pieniężne		0,00	0,00	
2	Inne inwestycje krótkoterminowe		0,00	0,00	
IV	Krótkoterminowe rozliczenia międzyokresowe		5 070,02	1 454,45	
	w tym: aktywa z tytułu niezakończonych umów budowlanych				
C	Należne wpłaty na kapitał (fundusz) podstawowy		0,00	0,00	
D	Udziały (akcje) własne		0,00	0,00	
Aktywa razem (suma pozycji A, B, C i D)			7 340 196,68	3 434 443,80	

Bilans

Live Motion Games spółka akcyjna

wszystkie kwoty w złotych

Pasywa		Stan na:	31.12.2021	31.12.2020	Przeoszt. dane porów. za poprzedni okres
A	Kapitał (fundusz) własny		5 971 458,18	2 965 457,43	
I	Kapitał (fundusz) podstawowy		145 650,00	133 750,00	
II	Kapitał (fundusz) zapasowy, w tym:		6 958 114,26	2 171 141,26	
	– nadwyżka wartości sprzedaży (wartości emisyjnej) nad wartością nominalną udziałów (akcji)		0,00	0,00	
III	Kapitał (fundusz) z aktualizacji wyceny, w tym:		0,00	0,00	
	– z tytułu aktualizacji wartości godziwej		0,00	0,00	
IV	Pozostałe kapitały (fundusze) rezerwowe, w tym:		0,00	1 192 480,00	
	– tworzone zgodnie z umową (statutem) spółki		0,00	0,00	
	– na udziały (akcje) własne		0,00	0,00	
V	Zysk (strata) z lat ubiegłych		-531 913,83	-225 824,79	
VI	Zysk (strata) netto		-600 392,25	-306 089,04	
VII	Odpisy z zysku netto w ciągu roku obrotowego (wielkość ujemna)		0,00	0,00	
B	Zobowiązania i rezerwy na zobowiązania		1 368 738,50	468 986,37	
I	Rezerwy na zobowiązania		0,00	0,00	
1	Rezerwa z tytułu odroczonego podatku dochodowego		0,00	0,00	
2	Rezerwa na świadczenia emerytalne i podobne		0,00	0,00	
	– długoterminowa		0,00	0,00	
	– krótkoterminowa		0,00	0,00	
3	Pozostałe rezerwy		0,00	0,00	
	– długoterminowe		0,00	0,00	
	– krótkoterminowe		0,00	0,00	
II	Zobowiązania długoterminowe		0,00	0,00	
1	Wobec jednostek powiązanych		0,00	0,00	
2	Wobec pozostałych jednostek, w których jednostka posiada zaangażowanie w kapitale		0,00	0,00	
3	Wobec pozostałych jednostek		0,00	0,00	
a)	kredyty i pożyczki		0,00	0,00	
b)	z tytułu emisji dłużnych papierów wartościowych		0,00	0,00	
c)	inne zobowiązania finansowe		0,00	0,00	
d)	zobowiązania wekslowe		0,00	0,00	
e)	inne		0,00	0,00	

Pasywa (c.d. "Zobowiązania i rezerwy na zobowiązania")		Stan na:	31.12.2021	31.12.2020	Przeoszt. dane porów. za poprzedni okres
III	Zobowiązania krótkoterminowe		863 238,50	293 283,38	
1	Zobowiązania wobec jednostek powiązanych		0,00	0,00	
a)	z tytułu dostaw i usług, o okresie wymagalności:		0,00	0,00	
	1) do 12 miesięcy		0,00	0,00	
	2) powyżej 12 miesięcy		0,00	0,00	
b)	inne		0,00	0,00	
2	Zobowiązania wobec pozostałych jednostek, w których jednostka posiada zaangażowanie w kapitale		0,00	0,00	
a)	z tytułu dostaw i usług, o okresie wymagalności:		0,00	0,00	
	1) do 12 miesięcy		0,00	0,00	
	2) powyżej 12 miesięcy		0,00	0,00	
b)	inne		0,00	0,00	
3	Zobowiązania wobec pozostałych jednostek		863 238,50	293 283,38	
a)	kredyty i pożyczki		0,00	0,00	
b)	z tytułu emisji dłużnych papierów wartościowych		0,00	0,00	
c)	inne zobowiązania finansowe		0,00	0,00	
d)	z tytułu dostaw i usług, o okresie wymagalności:		363 725,69	240 456,30	
	1) do 12 miesięcy		363 725,69	240 456,30	
	2) powyżej 12 miesięcy		0,00	0,00	
e)	zaliczki otrzymane na dostawy i usługi		0,00	0,00	
f)	zobowiązania wekslowe		0,00	0,00	
g)	z tytułu podatków, ceł, ubezpieczeń społecznych i zdrowotnych oraz innych tytułów publicznoprawnych		182 538,87	51 707,97	
h)	z tytułu wynagrodzeń		316 973,94	0,00	
i)	inne		0,00	1 119,11	
4	Fundusze specjalne		0,00	0,00	
IV	Rozliczenia międzyokresowe		505 500,00	175 702,99	
1	Ujemna wartość firmy		0,00	0,00	
2	Inne rozliczenia międzyokresowe		505 500,00	175 702,99	
	– długoterminowe		455 500,00	0,00	
	– krótkoterminowe		50 000,00	175 702,99	
	– rozliczenia międzyokresowe umów budowlanych				
Pasywa razem (suma pozycji A i B)			7 340 196,68	3 434 443,80	

Rachunek zysków i strat

Live Motion Games spółka akcyjna

wszystkie kwoty w złotych

wariant porównawczy		za rok:	2021	2020	Przeoszt. dane porów. za poprzedni okres
A	Przychody netto ze sprzedaży i zrównane z nimi, w tym:		6 015 868,62	3 314 724,42	
	– od jednostek powiązanych		72 435,04	36 000,00	
I	Przychody netto ze sprzedaży produktów		1 292 349,01	2 315 479,67	
II	Zmiana stanu produktów (zwiększenie – wartość dodatnia, zmniejszenie – wartość ujemna)		4 723 519,61	999 244,75	
	– w tym: obiekty w zabudowie				
III	Koszt wytworzenia produktów na własne potrzeby jednostki		0,00	0,00	
IV	Przychody netto ze sprzedaży towarów i materiałów		0,00	0,00	
B	Koszty działalności operacyjnej		6 590 196,54	3 463 751,93	
I	Amortyzacja		0,00	0,00	
II	Zużycie materiałów i energii		462 614,70	124 893,37	
III	Usługi obce		1 897 163,31	1 468 166,67	
IV	Podatki i opłaty, w tym:		13 681,04	11 008,54	
	– podatek akcyzowy		0,00	0,00	
V	Wynagrodzenia		3 819 141,33	1 720 520,90	
VI	Ubezpieczenia społeczne i inne świadczenia, w tym:		52 367,99	27 623,10	
	– emerytalne		23 692,87	13 164,13	
VII	Pozostałe koszty rodzajowe		345 228,17	111 539,35	
VIII	Wartość sprzedanych towarów i materiałów		0,00	0,00	
C	Zysk (strata) ze sprzedaży (A–B)		-574 327,92	-149 027,51	
D	Pozostałe przychody operacyjne		16 818,48	5 794,80	
I	Zysk z tytułu rozchodu niefinansowych aktywów trwałych		0,00	0,00	
II	Dotacje		0,00	0,00	
III	Aktualizacja wartości aktywów niefinansowych		0,00	0,00	
IV	Inne przychody operacyjne		16 818,48	5 794,80	
E	Pozostałe koszty operacyjne		36 639,64	55 938,29	
I	Strata z tytułu rozchodu niefinansowych aktywów trwałych		0,00	0,00	
II	Aktualizacja wartości aktywów niefinansowych		0,00	0,00	
III	Inne koszty operacyjne		36 639,64	55 938,29	
F	Zysk (strata) z działalności operacyjnej (C+D–E)		-594 149,08	-199 171,00	
G	Przychody finansowe		0,00	0,00	

Rachunek zysków i strat

Live Motion Games spółka akcyjna

wszystkie kwoty w złotych

wariant porównawczy, c.d. poprzedniej strony		za rok:	2021	2020	Przeoszt. dane porów. za poprzedni okres
I	Dywidendy i udziały w zyskach, w tym:		0,00	0,00	
a)	od jednostek powiązanych, w tym:		0,00	0,00	
	– w których jednostka posiada zaangażowanie w kapitale		0,00	0,00	
b)	od jednostek pozostałych, w tym:		0,00	0,00	
	– w których jednostka posiada zaangażowanie w kapitale		0,00	0,00	
II	Odsetki, w tym:		0,00	0,00	
	– od jednostek powiązanych		0,00	0,00	
III	Zysk z tytułu rozchodu aktywów finansowych, w tym:		0,00	0,00	
	– w jednostkach powiązanych		0,00	0,00	
IV	Aktualizacja wartości aktywów finansowych		0,00	0,00	
V	Inne		0,00	0,00	
H	Koszty finansowe		6 243,17	74 518,04	
I	Odsetki, w tym:		3 331,93	10 679,36	
	– dla jednostek powiązanych		0,00	0,00	
II	Strata z tytułu rozchodu aktywów finansowych, w tym:		0,00	0,00	
	– w jednostkach powiązanych		0,00	0,00	
III	Aktualizacja wartości aktywów finansowych		0,00	0,00	
IV	Inne		2 911,24	63 838,68	
I	Zysk (strata) brutto (F+G-H)		-600 392,25	-273 689,04	
J	Podatek dochodowy		0,00	32 400,00	
K	Pozostałe obowiązkowe zmniejszenia zysku (zwiększenia straty)		0,00	0,00	
L	Zysk (strata) netto (I-J-K)		-600 392,25	-306 089,04	

Zestawienie zmian w kapitale (funduszu) własnym

Live Motion Games spółka akcyjna

wszystkie kwoty w złotych zyskie kwoty w złotych

wyszczególnienie		za rok:	2021	2020	Przeoszt. dane porów. za poprzedni okres
I	Kapitał (fundusz) własny na początek okresu (BO)		2 965 457,43	1 429 744,87	
	– zmiany przyjętych zasad (polityki) rachunkowości		0,00	0,00	
	– korekty błędów		0,00	0,00	
Ia	Kapitał (fundusz) własny na początek okresu (BO), po korektach		2 965 457,43	1 429 744,87	
1	Kapitał (fundusz) podstawowy na początek okresu		133 750,00	121 500,00	
1.1	Zmiany kapitału (funduszu) podstawowego		11 900,00	12 250,00	
a)	zwiększenie (z tytułu)		11 900,00	12 250,00	
	– wydania udziałów (emisji akcji)		9 000,00	12 250,00	
	– - zarejestrowanie kapitału w KRS		2 900,00	0,00	
	–				
	–				
b)	zmniejszenie (z tytułu)		0,00	0,00	
	– umorzenia udziałów (akcji)		0,00	0,00	
	–				
	–				
	–				
1.2	Kapitał (fundusz) podstawowy na koniec okresu		145 650,00	133 750,00	
2	Kapitał (fundusz) zapasowy na początek okresu		2 171 141,26	1 524 569,66	
2.1	Zmiany kapitału (funduszu) zapasowego		4 786 973,00	646 571,60	
a)	zwiększenie (z tytułu)		5 068 580,00	646 571,60	
	– emisji akcji powyżej wartości nominalnej		3 879 000,00	646 571,60	
	– podziału zysku (ustawowo)		0,00	0,00	
	– podziału zysku (ponad wymaganą ustawowo minimalną wartość)		0,00	0,00	
	– zarejestrowanie podwyższenia kapitału w KRS		1 189 580,00	0,00	
	–				
	–				
b)	zmniejszenie (z tytułu)		281 607,00	0,00	
	– pokrycia straty		0,00	0,00	
	– - rozliczenie nakładów związanych z wejściem na giełdę		281 607,00	0,00	
	–				
	–				
2.2	Stan kapitału (funduszu) zapasowego na koniec okresu		6 958 114,26	2 171 141,26	

Zestawienie zmian w kapitale (funduszu) własnym

Live Motion Games spółka akcyjna

wszystkie kwoty w złotych zyskie kwoty w złotych

wyszczególnienie, c.d. poprzedniej strony		za rok:	2021	2020	Przeoszt. dane porów. za poprzedni okres
3	Kapitał (fundusz) z aktualizacji wyceny na początek okresu – zmiany przyjętych zasad (polityki) rachunkowości		0,00	0,00	
3.1	Zmiany kapitału (funduszu) z aktualizacji wyceny		0,00	0,00	
a)	zwiększenie (z tytułu)		0,00	0,00	
	– podwyższenie niezarejestrowane w KRS		0,00	0,00	
	–				
	–				
b)	zmniejszenie (z tytułu)		0,00	0,00	
	– zbycia środków trwałych		0,00	0,00	
	–				
	–				
	–				
3.2	Kapitał (fundusz) z aktualizacji wyceny na koniec okresu		0,00	0,00	
4	Pozostałe kapitały (fundusze) rezerwowe na początek okresu		1 192 480,00	9 500,00	
4.1	Zmiany pozostałych kapitałów (funduszy) rezerwowych		-1 192 480,00	1 182 980,00	
a)	zwiększenie (z tytułu)		0,00	1 182 980,00	
	– podwyższenie niezarejestrowane w KRS		0,00	1 182 980,00	
	–				
	–				
b)	zmniejszenie (z tytułu)		1 192 480,00	0,00	
	– podwyższenie zarejestrowane w KRS		1 192 480,00	0,00	
	–				
	–				
4.2	Pozostałe kapitały (fundusze) rezerwowe na koniec okresu		0,00	1 192 480,00	
5	Zysk (strata) z lat ubiegłych na początek okresu		-531 913,83	-225 824,79	
5.1	Zysk z lat ubiegłych na początek okresu		0,00	0,00	
	– zmiany przyjętych zasad (polityki) rachunkowości		0,00	0,00	
	– korekty błędów		0,00	0,00	

Zestawienie zmian w kapitale (funduszu) własnym

Live Motion Games spółka akcyjna

wszystkie kwoty w złotych zyskie kwoty w złotych

wyszczególnienie, c.d. poprzedniej strony		za rok:	2021	2020	Przeoszt. dane porów. za poprzedni okres
5.2	Zysk z lat ubiegłych na początek okresu, po korektach		0,00	0,00	
a)	zwiększenie (z tytułu)		0,00	0,00	
	– podziału zysku z lat ubiegłych		0,00	0,00	
	–				
	–				
	–				
b)	zmniejszenie (z tytułu)		0,00	0,00	
	– ...		0,00	0,00	
	–				
	–				
5.3	Zysk z lat ubiegłych na koniec okresu		0,00	0,00	
5.4	Strata z lat ubiegłych na początek okresu		531 913,83	225 824,79	
	– zmiany przyjętych zasad (polityki) rachunkowości		0,00	0,00	
	– korekty błędów		0,00	0,00	
5.5	Strata z lat ubiegłych na początek okresu, po korektach		531 913,83	225 824,79	
a)	zwiększenie (z tytułu)		0,00	0,00	
	– przeniesienia straty z lat ubiegłych do pokrycia		0,00	0,00	
	–				
	–				
	–				
b)	zmniejszenie (z tytułu)		0,00	0,00	
	– ...		0,00	0,00	
	–				
	–				
5.6	Strata z lat ubiegłych na koniec okresu		531 913,83	225 824,79	
5.7	Zysk (strata) z lat ubiegłych na koniec okresu		-531 913,83	-225 824,79	
6	Wynik netto		-600 392,25	-306 089,04	
a)	zysk netto		0,00	0,00	
b)	strata netto		600 392,25	306 089,04	
c)	odpisy z zysku		0,00	0,00	
II	Kapitał (fundusz) własny na koniec okresu (BZ)		5 971 458,18	2 965 457,43	
III	Kapitał (fundusz) własny, po uwzględnieniu proponowanego podziału zysku (pokrycia straty)		5 971 458,18	2 965 457,43	

Rachunek przepływów

Live Motion Games spółka akcyjna

wszystkie kwoty w złotych

metoda pośrednia		za rok:	2021	2020	Przeoszt. dane porów. za poprzedni okres
A	Przepływy środków pieniężnych z działalności operacyjnej				
I	Zysk (strata) netto		-600 392,25	-306 089,04	
II	Korekty razem		-3 709 936,96	-1 315 653,67	
1	Amortyzacja		0,00	0,00	
2	Zyski (straty) z tytułu różnic kursowych		0,00	63 838,67	
3	Odsetki i udziały w zyskach (dywidendy)		0,00	0,00	
4	Zysk (strata) z działalności inwestycyjnej		0,00	0,00	
5	Zmiana stanu rezerw		0,00	0,00	
6	Zmiana stanu zapasów		-4 740 875,74	-986 658,33	
7	Zmiana stanu należności		134 802,22	-373 402,01	
8	Zmiana stanu zobowiązań krótkoterminowych, z wyjątkiem pożyczek i kredytów		569 955,12	148 024,75	
9	Zmiana stanu rozliczeń międzyokresowych		326 181,44	-175 444,40	
10	Inne korekty		0,00	7 987,65	
III	Przepływy pieniężne netto z działalności operacyjnej (I±II)		-4 310 329,21	-1 621 742,71	
B	Przepływy środków pieniężnych z działalności inwestycyjnej				
I	Wpływy		0,00	0,00	
1	Zbycie wartości niematerialnych i prawnych oraz rzeczowych aktywów trwałych		0,00	0,00	
2	Zbycie inwestycji w nieruchomości oraz wartości niematerialne i prawne		0,00	0,00	
3	Z aktywów finansowych, w tym:		0,00	0,00	
a)	w jednostkach powiązanych		0,00	0,00	
b)	w pozostałych jednostkach		0,00	0,00	
	1) zbycie aktywów finansowych		0,00	0,00	
	2) dywidendy i udziały w zyskach		0,00	0,00	
	3) spłata udzielonych pożyczek długoterminowych		0,00	0,00	
	4) odsetki		0,00	0,00	
	5) inne wpływy z aktywów finansowych		0,00	0,00	
4	Inne wpływy inwestycyjne		0,00	0,00	
II	Wydatki		10 000,00	0,00	
1	Nabycie wartości niematerialnych i prawnych oraz rzeczowych aktywów trwałych		0,00	0,00	

Rachunek przepływów

Live Motion Games spółka akcyjna

wszystkie kwoty w złotych

metoda pośrednia, c.d. poprzedniej strony		za rok:	2021	2020	Przeoszt. dane porów. za poprzedni okres
2	Inwestycje w nieruchomości oraz wartości niematerialne i prawne		0,00	0,00	
3	Na aktywa finansowe, w tym:		10 000,00	0,00	
a)	w jednostkach powiązanych		0,00	0,00	
b)	w pozostałych jednostkach		0,00	0,00	
	1) nabycie aktywów finansowych		0,00	0,00	
	2) udzielone pożyczki długoterminowe		0,00	0,00	
4	Inne wydatki inwestycyjne		0,00	0,00	
III	Przepływy pieniężne netto z działalności inwestycyjnej (I-II)		-10 000,00	0,00	
C	Przepływy środków pieniężnych z działalności finansowej				
I	Wpływy		3 606 393,00	1 885 590,00	
1	Wpływy netto z wydania udziałów (emisji akcji) i innych instrumentów kapitałowych oraz dopłat do kapitału		3 606 393,00	1 852 480,00	
2	Kredyty i pożyczki		0,00	33 110,00	
3	Emisja dłużnych papierów wartościowych		0,00	0,00	
4	Inne wpływy finansowe		0,00	0,00	
II	Wydatki		0,00	41 607,36	
1	Nabycie udziałów (akcji) własnych		0,00	0,00	
2	Dywidendy i inne wypłaty na rzecz właścicieli		0,00	0,00	
3	Inne, niż wypłaty na rzecz właścicieli, wydatki z tytułu podziału zysku		0,00	0,00	
4	Spłaty kredytów i pożyczek		0,00	33 110,00	
5	Wykup dłużnych papierów wartościowych		0,00	0,00	
6	Z tytułu innych zobowiązań finansowych		0,00	0,00	
7	Płatności zobowiązań z tytułu umów leasingu finansowego		0,00	0,00	
8	Odsetki		0,00	8 497,36	
9	Inne wydatki finansowe		0,00	0,00	
III	Przepływy pieniężne netto z działalności finansowej (I-II)		3 606 393,00	1 843 982,64	
D	Przepływy pieniężne netto, razem (A.III±B.III±C.III)		-713 936,21	222 239,93	
E	Bilansowa zmiana stanu środków pieniężnych, w tym:		-713 936,21	222 239,93	
	– zmiana stanu środków pieniężnych z tytułu różnic kursowych		0,00	0,00	
F	Środki pieniężne na początek okresu		868 657,26	646 417,33	
G	Środki pieniężne na koniec okresu (F±D), w tym:		154 721,05	868 657,26	
	– o ograniczonej możliwości dysponowania		0,00	0,00	

Dodatkowe informacje i objaśnienia

Live Motion Games spółka akcyjna

wszystkie kwoty w złotych

Rozliczenie różnicy pomiędzy podstawą opodatkowania a wynikiem finansowym:

Rozliczenie różnicy pomiędzy podstawą opodatkowania podatkiem dochodowym a wynikiem finansowym (zyskiem, stratą) brutto		Okres bieżący		Okres poprzedni	
		Ogółem:	w tym z zysków kapitałowych:	Ogółem:	w tym z zysków kapitałowych:
A.	Zysk (strata) brutto za dany rok	-600 392,25	—	-273 689,04	—
B.	Przychody zwolnione z opodatkowania *	0,00		0,00	
C.	Przychody niepodlegające opodatkowaniu w roku bieżącym, w tym:	21 030,37		358 930,36	
	pdst. prawna: Art. poz. pkt. lit. (informacja uszczegóławiająca, wynikająca z potrzeb lub specyfiki jednostki)				
1)	Przychody otrzymane przed ukończeniem gier	12	1		
	pozostałe (mniej niż 20 tys. zł):	21 030,37		8 930,36	
D.	Przychody podlegające opodatkowaniu w roku bieżącym, ujęte w księgach rachunkowych lat ubiegłych	0,00		0,00	
E.	Koszty niestanowiące kosztów uzyskania przychodów *	0,00		0,00	
F.	Koszty nieuznawane za koszty uzyskania przychodów w bieżącym roku	177 416,24		116 567,85	
G.	Koszty uznawane za koszty uzyskania przychodów w roku bieżącym ujęte w księgach lat ubiegłych, w tym:	3 445 916,71		9 271,00	
	pdst. prawna: Art. poz. pkt. lit. (informacja uszczegóławiająca, wynikająca z potrzeb lub specyfiki jednostki)				
1)	Wynagrodzenia związane z produkcją	15	4d		
	pozostałe (mniej niż 20 tys. zł):	0,00		9 271,00	
	Dochód (A - B - C + D + E + F - G)	-3 889 923,09	—	-525 322,55	—
H.	Strata z lat ubiegłych	0,00		0,00	
I.	Inne zmiany podstawy opodatkowania, w tym:	330 500,00		175 000,00	
	pdst. prawna: Art. poz. pkt. lit. (informacja uszczegóławiająca, wynikająca z potrzeb lub specyfiki jednostki)				
1)	Przychody otrzymane przed ukończeniem gier	12	1		
	pozostałe (mniej niż 20 tys. zł):	0,00		0,00	
J.	Podstawa opodatkowania podatkiem dochodowym	-3 559 423,09	—	-350 322,55	—
K.	Podatek dochodowy	0,00	—	0,00	—

* trwale różnice pomiędzy zyskiem/stratą dla celów rachunkowych a dochodem/stratą dla celów podatkowych

Załączniki i objaśnienia:

Informacja dodatkowa na dzień 31/12/2021 Live Motion Games s.a.

Załącznik:




Załącznik:

Załącznik:


Dodatkowe informacje i objaśnienia

Live Motion Games spółka akcyjna


wszystkie kwoty w złotych




Załącznik:



Załącznik:



Załącznik:



Załącznik:



Załącznik:



Załącznik:



Załącznik: