



Skrócone śródroczne sprawozdanie finansowe

według Międzynarodowych Standardów Sprawozdawczości Finansowej

ZA OKRES:

od 1 stycznia 2025 roku

do 31 marca 2025 roku



Nazwa spółki:
XPLUS S.A.Poziom zaokrąglenia:
WSZYSTKIE KWOTY WYRAŻONE SĄ W TYSIĄCACH ZŁOTYCH POLSKICH
(O ILE NIE WSKAZANO INACZEJ)Waluta sprawozdawcza:
ZŁOTY POLSKI (PLN)

SPIS TREŚCI

Skrócone śródroczne Sprawozdanie z sytuacji finansowej	3
Aktywa	3
Pasywa	4
Skrócone śródroczne Sprawozdanie z wyniku	5
Zysk (strata) netto na jedną akcję zwykłą (PLN)	6
Skrócone śródroczne Sprawozdanie z wyniku i pozostałych całkowitych dochodów	6
Skrócone śródroczne Sprawozdanie ze zmian w kapitale własnym	7
Skrócone śródroczne Sprawozdanie z przepływów pieniężnych	9
Nota nr. 1. Przychody ze sprzedaży i segmenty operacyjne	10
Nota nr. 2. Wartości niematerialne	13
Nota nr. 3. Rzeczowe aktywa trwałe	15
Nota nr. 4. Leasing	17
Nota nr. 5. Aktywa oraz rezerwa na podatek odroczony	19
AKTYWA NA PODATEK ODROZONY:	19
REZERWA NA PODATEK ODROZONY:	20
Nota nr. 6. Należności z tytułu dostaw i usług oraz pozostałe należności	22
ODPISY AKTUALIZUJĄCE WARTOŚĆ NALEŻNOŚCI Z TYTUŁU DOSTAW I USŁUG:	22
Nota nr. 7. Kapitał własny	23
KAPITAŁ PODSTAWOWY	23
STRUKTURA AKCJONARIATU SPÓŁKI NA POSZCZEGÓLNE DATY BILANSOWE:	23
KAPITAŁ ZAPASOWY	23
Nota nr. 8. Pozostałe krótkoterminowe aktywa i rozliczenia międzyokresowe	24
Nota nr. 9. Aktywa i zobowiązania z tytułu umowy	25
Nota nr. 10. Podatek dochodowy	25
Nota nr. 11. Zysk na akcję i wypłacone dywidendy	26
ZYSK NA AKCJĘ	26
Nota nr. 12. Transakcje z podmiotami powiązanymi	27
TRANSAKCJE Z KLUCZOWYM PERSONELEM KIEROWNICZYM	27
TRANSAKCJE Z JEDNOSTKAMI STOWARZYSZONYMI ORAZ POZOSTAŁYMI PODMIOTAMI POWIĄZANYMI	27
Nota nr. 13. Umowy gwarancji finansowej oraz aktywa i zobowiązania warunkowe	28
Nota nr. 14. Zdarzenia po dniu bilansowym	28
Nota nr. 15. Zatrudnienie w Spółce	29
Dodatkowe informacje do śródrocznego skróconego sprawozdania finansowego	29
INFORMACJE O JEDNOSTCE	29
SKŁAD ZARZĄDU I RADY NADZORCZEJ SPÓŁKI	29
CHARAKTER DZIAŁALNOŚCI SPÓŁKI	29
ZATWIERDZENIE DO PUBLIKACJI	40

Nazwa spółki:
XPLUS S.A.

Poziom zaokrąglenie:
WSZYSTKIE KWOTY WYRAŻONE SĄ W TYSIĄCACH ZŁOTYCH POLSKICH
(O ILE NIE WSKAZANO INACZEJ)

Waluta sprawozdawcza:
ZŁOTY POLSKI (PLN)

Skrócone śródroczne Sprawozdanie z sytuacji finansowej

Aktywa

	31.03.2025	31.12.2024	31.03.2024
Aktywa trwałe			
Wartości niematerialne	7 260	7 384	7 014
Rzeczowe aktywa trwałe	964	1 118	628
Należności i pożyczki	6	6	43
Aktywa z tytułu odroczonego podatku dochodowego	1 611	1 515	1 112
Aktywa trwałe	9 841	10 023	8 797
Aktywa obrotowe			
Zapasy	-	-	-
Aktywa z tytułu umowy	319	279	948
Należności z tytułu dostaw i usług oraz pozostałe należności	8 703	13 508	11 368
Należności z tytułu bieżącego podatku dochodowego	295	445	588
Pozostałe aktywa i krótkoterminowe rozliczenia międzyokresowe	869	777	1 338
Środki pieniężne i ich ekwiwalenty	22 224	14 745	8 861
Aktywa obrotowe	32 410	29 754	23 103
AKTYWA RAZEM	42 251	39 777	31 900

Nazwa spółki:
XPLUS S.A.

Poziom zaokrąglenia:
WSZYSTKIE KWOTY WYRAŻONE SĄ W TYSIĄCACH ZŁOTYCH POLSKICH
(O ILE NIE WSKAZANO INACZEJ)

Waluta sprawozdawcza:
ZŁOTY POLSKI (PLN)

Pasywa

	31.03.2025	31.12.2024	31.03.2024
Kapitał własny			
Kapitał podstawowy	696	696	696
Kapitał zapasowy	13 359	13 359	21 739
Pozostałe kapitały rezerwowe	-	-	-
Zyski zatrzymane:	8 126	6 436	(7 757)
- zysk (strata) z lat ubiegłych	6 436	-	(8 382)
- zysk (strata) netto za rok obrotowy	1 690	6 436	625
Kapitał własny	22 181	20 491	14 678
ZOBOWIĄZANIA			
Zobowiązania długoterminowe			
Zobowiązania z tytułu leasingu (długoterminowe)	477	550	165
Rezerwa z tytułu odroczonego podatku dochodowego	-	-	-
Zobowiązania i rezerwy z tytułu świadczeń pracowniczych	-	-	-
Długoterminowe rozliczenia międzyokresowe	1 378	1 550	1 969
Zobowiązania długoterminowe	1 855	2 100	2 134
Zobowiązania krótkoterminowe			
Zobowiązania z tytułu dostaw i usług oraz pozostałe zobowiązania	3 765	4 119	3 437
Zobowiązania z tytułu umowy	12 597	11 284	9 618
Zobowiązania z tytułu bieżącego podatku dochodowego	-	-	-
Zobowiązania z tytułu leasingu (krótkoterminowe)	518	553	399
Zobowiązania i rezerwy z tytułu świadczeń pracowniczych	646	541	554
Krótkoterminowe rozliczenia międzyokresowe	689	689	1 080
Zobowiązania krótkoterminowe	18 215	17 186	15 088
Zobowiązania razem	20 070	19 286	17 222
PASYWA RAZEM	42 251	39 777	31 900

Nazwa spółki:
XPLUS S.A.Poziom zaokrąglenie:
WSZYSTKIE KWOTY WYRAŻONE SĄ W TYSIĄCACH ZŁOTYCH POLSKICH
(O ILE NIE WSKAZANO INACZEJ)Waluta sprawozdawcza:
ZŁOTY POLSKI (PLN)

Skrócone śródroczne Sprawozdanie z wyniku

	od 01.01 do 31.03.2025	od 01.01 do 31.03.2024
Działalność kontynuowana		
Przychody ze sprzedaży	14 424	13 512
Amortyzacja	814	739
Zużycie materiałów i energii	141	82
Usługi obce netto	8 391	9 122
Usługi obce brutto	8 862	9 702
- Skapitalizowane koszty prac rozwojowych	(471)	(580)
- program motywacyjny	-	-
Podatki i opłaty	1	3
Wynagrodzenia i świadczenia na rzecz pracowników netto	2 270	2 274
Wynagrodzenia i świadczenia na rzecz pracowników brutto	2 309	2 384
- Skapitalizowane koszty prac rozwojowych	(40)	(110)
- program motywacyjny	-	-
Pozostałe koszty rodzajowe	194	263
Wartość sprzedanych licencji obcych, utrzymania i sprzętu	239	374
Zysk brutto ze sprzedaży	2 375	655
Pozostałe przychody operacyjne	178	291
Pozostałe koszty operacyjne	5	33
Straty z tyt. oczekiwanych strat kredytowych (+/-)	10	7
Zysk z działalności operacyjnej	2 558	920
Przychody finansowe	48	32
Koszty finansowe	490	158
Zysk przed opodatkowaniem	2 116	794
Podatek dochodowy	426	169
Zysk netto z działalności kontynuowanej	1 690	625
Zysk (strata) netto z działalności zaniechanej	-	-
Zysk (strata) netto	1 690	625

Zysk (strata) netto na jedną akcję zwykłą (PLN)

	od 01.01 do 31.03.2025	od 01.01 do 31.03.2024
Z działalności kontynuowanej i działalności ogółem		
- podstawowy	0,0243	0,0093
- rozwodniony	0,0243	0,0093

Skrócone śródroczne Sprawozdanie z wyniku i pozostałych całkowitych dochodów

	od 01.01 do 31.03.2025	od 01.01 do 31.03.2024
Zysk (strata) netto	1 690	625
Pozostałe całkowite dochody		
Pozycje nie przenoszone do wyniku finansowego	-	-
Pozycje przenoszone do wyniku finansowego	-	-
Pozostałe całkowite dochody po opodatkowaniu	-	-
Całkowite dochody	1 690	625

Nazwa spółki:
XPLUS S.A.

Poziom zaokrąglenia:
WSZYSTKIE KWOTY WYRAŻONE SĄ W TYSIĄCACH ZŁOTYCH POLSKICH
(O ILE NIE WSKAZANO INACZEJ)

Waluta sprawozdawcza:
ZŁOTY POLSKI (PLN)

Skrócone Śródroczne Sprawozdanie ze zmian w kapitale własnym

	Kapitał podstawowy	Kapitał zapasowy	Pozostałe kapitały rezerwowe	Zyski niepodzielone	Razem
Saldo na dzień 01.01.2025 roku	696	13 359	-	6 436	20 491
Zmiany zasad (polityki) rachunkowości	-	-	-	-	-
Korekta błędów	-	-	-	-	-
Saldo po zmianach	696	13 359	-	6 436	20 491
Zmiany w okresie od 01.01 do 31.03.2025 roku					
Dywidendy	-	-	-	-	-
Wycena programu motywacyjnego	-	-	-	-	-
Transfery między kapitałami	-	-	-	-	-
Razem transakcje z właścicielami	-	-	-	-	-
Zysk netto za okres od 01.01 do 31.03.2025 roku	-	-	-	1 690	1 690
Pozostałe całkowite dochody po opodatkowaniu za okres od 01.01 do 31.03.2025 roku	-	-	-	-	-
Razem całkowite dochody	-	-	-	1 690	1 690
Saldo na dzień 31.03.2025 roku	696	13 359	-	8 126	22 181

	Kapitał podstawowy	Kapitał zapasowy	Pozostałe kapitały rezerwowe	Zyski niepodzielone	Razem
Saldo na dzień 01.01.2024 roku	673	15 858	5 881	(8 382)	14 030
Zmiany zasad (polityki) rachunkowości	-	-	-	-	-
Korekta błędów	-	-	-	-	-
Saldo po zmianach	673	15 858	5 881	(8 382)	14 030
Zmiany w okresie od 01.01 do 31.12.2024 roku					
Dywidendy	-	-	-	-	-
Wycena programu motywacyjnego	-	-	-	-	-
Podwyższenie kapitału poprzez emisję	23	-	-	-	23
Transfery między kapitałami	-	(2 501)	(5 881)	8 382	-
Razem transakcje z właścicielami	23	(2 501)	(5 881)	8 382	23
Zysk netto za okres od 01.01 do 31.12.2024 roku	-	-	-	6 436	6 436
Pozostałe całkowite dochody po opodatkowaniu za okres od 01.01 do 31.12.2024 roku	-	-	-	-	-
Razem całkowite dochody	-	-	-	6 436	6 436
Saldo na dzień 31.12.2024 roku	696	13 359	-	6 436	20 491

Nazwa spółki:
XPLUS S.A.

Poziom zaokrąglenia:
WSZYSTKIE KWOTY WYRAŻONE SĄ W TYSIĄCACH ZŁOTYCH POLSKICH
(O ILE NIE WSKAZANO INACZEJ)

Waluta sprawozdawcza:
ZŁOTY POLSKI (PLN)

	Kapitał podstawowy	Kapitał zapasowy	Pozostałe kapitały rezerwowe	Zyski niepodzielone	Razem
Saldo na dzień 01.01.2024 roku	673	15 858	5 881	(8 382)	14 030
Zmiany zasad (polityki) rachunkowości	-	-	-	-	-
Korekta błędów	-	-	-	-	-
Saldo po zmianach	673	15 858	5 881	(8 382)	14 030
Zmiany w okresie od 01.01 do 31.03.2024 roku					
Dywidendy	-	-	-	-	-
Wycena programu motywacyjnego	-	-	-	-	-
Podwyższenie kapitału poprzez emisję	23	-	-	-	23
Transfery między kapitałami	-	5 881	(5 881)	-	-
Razem transakcje z właścicielami	23	5 881	(5 881)	-	23
Zysk netto za okres od 01.01 do 31.03.2024 roku	-	-	-	625	625
Pozostałe całkowite dochody po opodatkowaniu za okres od 01.01 do 31.03.2024 roku	-	-	-	-	-
Razem całkowite dochody	-	-	-	625	625
Saldo na dzień 31.03.2024 roku	696	21 739	-	(7 757)	14 678

Nazwa spółki:
XPLUS S.A.

Poziom zaokrąglenia:
WSZYSTKIE KWOTY WYRAŻONE SĄ W TYSIĄCACH ZŁOTYCH POLSKICH
(O ILE NIE WSKAZANO INACZEJ)

Waluta sprawozdawcza:
ZŁOTY POLSKI (PLN)

Skrócone śródroczne Sprawozdanie z przepływów pieniężnych

	od 01.01 do 31.03.2025	od 01.01 do 31.03.2024
Przepływy środków pieniężnych z działalności operacyjnej		
Zysk (strata) przed opodatkowaniem	2 116	794
Korekty:		
Amortyzacja	814	739
Odpisy aktualizujące z tytułu utraty wartości aktywów finansowych	(10)	(7)
(Zysk) strata ze sprzedaży niefinansowych aktywów trwałych	(2)	(16)
(Zyski) straty z tytułu różnic kursowych	199	65
Koszty odsetek	25	12
Przychody z odsetek i dywidend	(57)	(26)
Koszt programów płatności w formie akcji	-	-
Inne korekty	8	12
Korekty razem	977	779
Zmiana stanu zapasów	-	-
Zmiana stanu należności	4 816	3 560
Zmiana stanu zobowiązań	(249)	(854)
Zmiana stanu rezerw i rozliczeń międzyokresowych	(263)	(600)
Zmiana stanu aktywów i zobowiązań z tyt. umowy	1 272	(367)
Zmiany w kapitale obrotowym	5 576	1 739
Zapłacony podatek dochodowy	(372)	(438)
Środki pieniężne netto z działalności operacyjnej	8 297	2 874
Przepływy środków pieniężnych z działalności inwestycyjnej		
Wydatki na nabycie wartości niematerialnych	(511)	(690)
Wpływy ze sprzedaży wartości niematerialnych	-	-
Wydatki na nabycie rzeczowych aktywów trwałych	-	(7)
Wpływy ze sprzedaży rzeczowych aktywów trwałych	2	16
Otrzymane odsetki	57	26
Koszty emisji	-	-
Wpływy z otrzymanych dotacji rządowych	-	-
Środki pieniężne netto z działalności inwestycyjnej	(452)	(655)
Przepływy środków pieniężnych z działalności finansowej		
Inne wpływy finansowe	-	-
Prowizje	(8)	(6)
Splata zobowiązań z tytułu leasingu	(134)	(187)
Odsetki zapłacone	(25)	(12)
Wpłaty dokonane na podwyższenie kapitału zakładowego	-	-
Dywidendy wypłacone	-	-
Środki pieniężne netto z działalności finansowej	(167)	(205)
Zmiana netto stanu środków pieniężnych i ich ekwiwalentów	7 678	2 014
Środki pieniężne i ich ekwiwalenty na początek okresu	14 745	6 912
Zmiana stanu środków pieniężnych z tytułu różnic kursowych	(199)	(65)
Środki pieniężne i ich ekwiwalenty na koniec okresu	22 224	8 861

Nota nr. 1.

Przychody ze sprzedaży i segmenty operacyjne

Przy wyodrębnianiu segmentów operacyjnych Zarząd kieruje się liniami produktowymi, które reprezentują główne usługi oraz wyroby dostarczane przez Spółkę oraz uwzględniają specyfikę środowiska IT, w którym są one realizowane. Każdy z segmentów jest zarządzany odrębnie, w ramach danej linii produktowej, z uwagi na specyfikę świadczonych usług wytwarzanych wyrobów wymagających odmiennych technologii, zasobów oraz podejścia do realizacji projektów w danym segmencie.

Spółka dzieli działalność na następujące segmenty operacyjne:**• Segment Wdrożenie**

obejmuje działalność związaną z wdrożeniem rozwiązań IT, w szczególności systemu ERP autorstwa Microsoft: Dynamics 365.

• Segment MRR

obejmuje działalność związaną z utrzymaniem rozwiązań IT, w szczególności systemu ERP autorstwa Microsoft: Dynamics 365 oraz działalność związaną z testowaniem oprogramowania oraz tworzeniem własnego oprogramowania, kompatybilnego z rozwiązaniami Microsoft, w szczególności Dynamics 365.

Nazwa MRR nawiązuje do angielskiego terminu "Monthly Recurring Revenue", który dosłownie oznacza miesięczny przychód powtarzalny. Dotyczy miary używanej w biznesie, szczególnie w firmach subskrypcyjnych, do śledzenia przychodów generowanych z powtarzających się płatności, takich jak subskrypcje czy umowy o stałą opłatę. Celem segmentu MRR jest budowanie oferty, która będzie powiększała poziom powtarzalnych przychodów dla Spółki.

• Segment Sprzedaż licencji obcych

obejmuje działalność związaną ze sprzedażą licencji innych dostawców oprogramowania, w szczególności Microsoft.

Wyniki segmentów operacyjnych są rezultatem wewnętrznych raportów weryfikowanych okresowo przez Zarząd Spółki (główny organ decyzyjny).

Od 01.01.2024 r. Spółka wprowadziła zmiany w sposobie raportowania zarządczego, które polegały na wprowadzeniu Business Unitów. Dodatkowo od 1 kwietnia 2024 Spółka wprowadziła BU MRR, który zastąpił Segment Utrzymanie oraz Produkty. Spółka dąży do alokowania wszystkich kosztów operacyjnych na odpowiednie Business Unity.

Spółka analizuje przychody ze sprzedaży w podziale na kategorie, które odzwierciedlają sposób, w jaki czynniki ekonomiczne wpływają na charakter, kwotę, termin uzyskania oraz niepewność przychodów i przepływów pieniężnych. Podział przychodów ze sprzedaży Spółki na kategorie oraz ich przypisanie do segmentów operacyjnych objętych obowiązkiem sprawozdawczym przedstawiają poniższe tabele:

od 01.01 do 31.03.2025		Sprzedaż licencji obcych	Wdrożenie	MRR	Pozostałe	Ogółem
Region						
Polska		266	4 465	2 695	-	7 426
Unia Europejska		5	2 942	1 977	-	4 924
Pozostałe kraje		-	-	2 074	-	2 074
Przychody ze sprzedaży ogółem		271	7 407	6 746	-	14 424
Termin przekazania dóbr/usług						
W momencie czasu		271	-	613	-	884
W miarę upływu czasu		-	7 407	6 133	-	13 540
Przychody ze sprzedaży ogółem		271	7 407	6 746	-	14 424

Nazwa spółki:
XPLUS S.A.

Poziom zaokrąglenia:
WSZYSTKIE KWOTY WYRAŻONE SĄ W TYSIĄCACH ZŁOTYCH POLSKICH
(O ILE NIE WSKAZANO INACZEJ)

Waluta sprawozdawcza:
ZŁOTY POLSKI (PLN)

	Sprzedaż licencji obcych	Wdrożenie	MRR	Pozostałe	Ogółem
od 01.01 do 31.03.2024					
Region					
Polska	414	3 558	2 210	-	6 182
Unia Europejska	10	2 040	3 192	-	5 242
Pozostałe kraje	-	75	2 013	-	2 088
Przychody ze sprzedaży ogółem	424	5 673	7 415	-	13 512
Termin przekazania dóbr/usług					
W momencie czasu	424	-	524	-	948
W miarę upływu czasu	-	5 673	6 891	-	12 564
Przychody ze sprzedaży ogółem	424	5 673	7 415	-	13 512

W tabeli poniżej zaprezentowano informacje o przychodach i wyniku segmentów operacyjnych.

W sprawozdawczości wewnętrznej Spółka nie przeprowadza alokacji aktywów do poszczególnych segmentów.

	Sprzedaż licencji obcych	Wdrożenie	MRR	Pozostałe	Ogółem
od 01.01 do 31.03.2025					
Przychody od klientów zewnętrznych	271	7 407	6 746	-	14 424
Przychody ze sprzedaży między segmentami					
Przychody ogółem	271	7 407	6 746	-	14 424
Wynik operacyjny segmentu	33	2 741	(399)	-	2 375
od 01.01 do 31.03.2024					
Przychody od klientów zewnętrznych	424	5 673	7 415	-	13 512
Przychody ze sprzedaży między segmentami					
Przychody ogółem	424	5 673	7 415	-	13 512
Wynik operacyjny segmentu	49	167	439	-	655

Uzgodnienie łącznych wartości przychodów oraz wyniku segmentów operacyjnych z analogicznymi pozycjami sprawozdania finansowego Spółki przedstawia się następująco:

	od 01.01 do 31.03.2025	od 01.01 do 31.03.2024
Przychody segmentów		
Łączne przychody segmentów operacyjnych	14 424	13 512
Przychody nie przypisane do segmentów		
Wyłączenie przychodów z transakcji pomiędzy segmentami		
Przychody ze sprzedaży	14 424	13 512
Wynik segmentów	2 375	655
Wynik operacyjny segmentów		
Korekty:		
Koszty ogólne nieprzypisane do segmentów	-	-
Pozostałe przychody nie przypisane do segmentów	178	291
Pozostałe koszty nie przypisane do segmentów (-)	(5)	(33)
Wyłączenie wyniku z transakcji pomiędzy segmentami		
Straty z tytułu oczekiwanych strat kredytowych należności handlowych	10	7
Zysk (strata) z działalności operacyjnej	2 558	920
Zysk (strata) z zaprzestania ujmowania aktywów finansowych		
wycenianych w zamortyzowanym koszcie (+/-)		
Przychody finansowe	48	32
Koszty finansowe (-)	(490)	(158)
Zysk (strata) przed opodatkowaniem	2 116	794

Nota nr. 2. **Wartości niematerialne**

Wartości niematerialne użytkowane przez Spółkę obejmują licencje, oprogramowanie komputerowe, wytworzone we własnym zakresie prace rozwojowe oraz pozostałe wartości niematerialne. Wartości niematerialne, które nie zostały do dnia bilansowego oddane do użytkowania prezentowane są w pozycji „Wartości niematerialne w trakcie wytwarzania”.

Stan na 31.03.2025	Oprogramowanie komputerowe	Koszty prac rozwojowych	Wartości niematerialne w trakcie wytwarzania	Razem
Wartość bilansowa brutto	1 798	19 429	688	21 915
Skumulowane umorzenie i odpisy aktualizujące	(1 647)	(13 008)	-	(14 655)
Wartość bilansowa netto	151	6 421	688	7 260
Stan na 31.12.2024	Oprogramowanie komputerowe	Koszty prac rozwojowych	Wartości niematerialne w trakcie wytwarzania	Razem
Wartość bilansowa brutto	1 798	19 314	292	21 404
Skumulowane umorzenie i odpisy aktualizujące	(1 612)	(12 408)	-	(14 020)
Wartość bilansowa netto	186	6 906	292	7 384
Stan na 31.03.2024	Oprogramowanie komputerowe	Koszty prac rozwojowych	Wartości niematerialne w trakcie wytwarzania	Razem
Wartość bilansowa brutto	1 798	15 846	1 629	19 273
Skumulowane umorzenie i odpisy aktualizujące	(1 508)	(10 751)	-	(12 259)
Wartość bilansowa netto	290	5 095	1 629	7 014

od 01.01 do 31.03.2025	Oprogramowanie komputerowe	Koszty prac rozwojowych	Wartości niematerialne w trakcie wytwarzania	Razem
Wartość bilansowa netto na dzień 01.01.2025 roku	186	6 906	292	7 384
Zwiększenia (nabycie, wytworzenie)	-	-	511	511
Zmniejszenia (zbycie, likwidacja) (-)	-	-	-	-
Inne zmiany (rekasyfikacje, przemieszczenia itp.)	-	115	(115)	-
Amortyzacja (-)	(35)	(600)	-	(635)
Odpisy aktualizujące z tytułu utraty wartości (-)	-	-	-	-
Odwrocenie odpisów aktualizujących	-	-	-	-
Wartość bilansowa netto na dzień 31.03.2025 roku	151	6 421	688	7 260

od 01.01 do 31.12.2024	Oprogramowanie komputerowe	Koszty prac rozwojowych	Wartości niematerialne w trakcie wytwarzania	Razem
Wartość bilansowa netto na dzień 01.01.2024 roku	325	5 579	963	6 867
Zwiększenia (nabycie, wytworzenie)	-	-	2 821	2 821
Zmniejszenia (zbycie, likwidacja) (-)	-	-	-	-
Inne zmiany (rekasyfikacje, przemieszczenia itp.)	-	3 492	(3 492)	-
Amortyzacja (-)	(139)	(2 165)	-	(2 304)
Odpisy aktualizujące z tytułu utraty wartości (-)	-	-	-	-
Odwrocenie odpisów aktualizujących	-	-	-	-
Wartość bilansowa netto na dzień 31.12.2024 roku	186	6 906	292	7 384

Nazwa spółki:
XPLUS S.A.

Poziom zaokrąglenia:
WSZYSTKIE KWOTY WYRAŻONE SĄ W TYSIĄCACH ZŁOTYCH POLSKICH
(O ILE NIE WSKAZANO INACZEJ)

Waluta sprawozdawcza:
ZŁOTY POLSKI (PLN)

od 01.01 do 31.03.2024	Oprogramowanie komputerowe	Koszty prac rozwojowych	Wartości niematerialne w trakcie wytwarzania	Razem
Wartość bilansowa netto na dzień 01.01.2024 roku	325	5 579	963	6 867
Zwiększenia (nabycie, wytworzenie)	-	24	666	690
Zmniejszenia (zbycie, likwidacja (-))	-	-	-	-
Inne zmiany (rekasyfikacje, przemieszczenia itp.)	-	-	-	-
Amortyzacja (-)	(35)	(508)	-	(543)
Odpisy aktualizujące z tytułu utraty wartości (-)	-	-	-	-
Odwrocenie odpisów aktualizujących	-	-	-	-
Wartość bilansowa netto na dzień 31.03.2024 roku	290	5 095	1 629	7 014

W pozycji Oprogramowanie komputerowe Spółka prezentuje programy komputerowe wykorzystywane na potrzeby wewnętrzne.

W pozycji Koszty prac rozwojowych Spółka prezentuje oprogramowanie jakie zostało opracowane przez zespół badawczo-rozwojowy i przyjęte do użytkowania przez Spółkę. Obejmuje zarówno oprogramowanie wykorzystywane na cele wewnętrzne, jak i oprogramowanie, które jest licencjonowane klientom zewnętrznym.

Najistotniejszym składnikiem wartości niematerialnych jest oprogramowanie XARPA będące wynikiem prac rozwojowych Spółki, którego wartość bilansowa na dzień 31.03.2025 r. wynosiła 3 304 tys. PLN. Składnik jest amortyzowany od 01.04.2023 przez 5 lat.

Nota nr. 3. Rzeczowe aktywa trwałe

Stan na 31.03.2025	Budynki i budowle	Maszyny i urządzenia	Środki transportu	Pozostałe środki trwałe	Rzeczowe aktywa trwałe w trakcie wytwarzania	Razem
Wartość bilansowa brutto	2 560	2 429	1 265	370	-	6 624
Skumulowane umorzenie i odpisy aktualizujące	(1 940)	(2 247)	(1 120)	(353)	-	(5 660)
Wartość bilansowa netto	620	182	145	17	-	964

Stan na 31.12.2024	Budynki i budowle	Maszyny i urządzenia	Środki transportu	Pozostałe środki trwałe	Rzeczowe aktywa trwałe w trakcie wytwarzania	Razem
Wartość bilansowa brutto	2 535	2 468	1 265	370	-	6 638
Skumulowane umorzenie i odpisy aktualizujące	(1 859)	(2 239)	(1 071)	(351)	-	(5 520)
Wartość bilansowa netto	676	229	194	19	-	1 118

Stan na 31.03.2024	Budynki i budowle	Maszyny i urządzenia	Środki transportu	Pozostałe środki trwałe	Rzeczowe aktywa trwałe w trakcie wytwarzania	Razem
Wartość bilansowa brutto	1 666	2 404	1 286	370	-	5 726
Skumulowane umorzenie i odpisy aktualizujące	(1 634)	(2 096)	(1 024)	(344)	-	(5 098)
Wartość bilansowa netto	32	308	262	26	-	628

od 01.01 do 31.03.2025	Budynki i budowle	Maszyny i urządzenia	Środki transportu	Pozostałe środki trwałe	Rzeczowe aktywa trwałe w trakcie wytwarzania	Razem
Wartość bilansowa netto na dzień 01.01.2025 roku	676	229	194	19	-	1 118
Zwiększenia (nabycie, wytworzenie)	-	-	-	-	-	-
Zwiększenia (nowe umowy leasingowe)	-	-	-	-	-	-
Zmniejszenia (zbycie, likwidacja) (-)	-	-	-	-	-	-
Aktualizacja wartości zobowiązania z tytułu leasingu (+/-)	25	-	-	-	-	25
Amortyzacja (-)	(81)	(47)	(49)	(2)	-	(179)
Wartość bilansowa netto na dzień 31.03.2025 roku	620	182	145	17	-	964

od 01.01 do 31.12.2024	Budynki i budowle	Maszyny i urządzenia	Środki transportu	Pozostałe środki trwałe	Rzeczowe aktywa trwałe w trakcie wytwarzania	Razem
Wartość bilansowa netto na dzień 01.01.2024 roku	95	349	311	28	-	783
Zwiększenia (nabycie, wytworzenie)	67	12	-	-	-	79
Zwiększenia (nowe umowy leasingowe)	801	69	87	-	-	957
Zmniejszenia (zbycie, likwidacja) (-)	-	(2)	-	-	-	(2)
Aktualizacja wartości zobowiązania z tytułu leasingu (+/-)	34	-	-	-	-	34
Amortyzacja (-)	(321)	(199)	(204)	(9)	-	(733)
Wartość bilansowa netto na dzień 31.12.2024 roku	676	229	194	19	-	1 118

od 01.01 do 31.03.2024	Budynki i budowle	Maszyny i urządzenia	Środki transportu	Pozostałe środki trwałe	Rzeczowe aktywa trwałe w trakcie wytwarzania	Razem
Wartość bilansowa netto na dzień 01.01.2024 roku	95	349	311	28	-	783
Zwiększenia (nabycie, wytworzenie)	-	7	-	-	-	7
Zwiększenia (nowe umowy leasingowe)	-	-	-	-	-	-
Zmniejszenia (zbycie, likwidacja) (-)	-	-	-	-	-	-
Aktualizacja wartości zobowiązania z tytułu leasingu (+/-)	34	-	-	-	-	34
Amortyzacja (-)	(97)	(48)	(49)	(2)	-	(196)
Wartość bilansowa netto na dzień 31.03.2024 roku	32	308	262	26	-	628

W pozycji wartości rzeczowych aktywów trwałych zaprezentowano również aktywa z tytułu prawa do użytkowania bazowych składników aktywów, które byłyby prezentowane jako rzeczowe aktywa trwałe. Na 31.03.2025 r. Spółka nie posiadała zobowiązań inwestycyjnych ani zabezpieczeń zobowiązań na majątku.

Nota nr. 4. **Leasing**

Spółka jest leasingobiorcą. W wartości rzeczowych aktywów trwałych uwzględniono aktywa z tytułu prawa do użytkowania o następującej wartości bilansowej, które dotyczą następujących klas aktywów bazowych i które podlegały następującym odpisom amortyzacyjnym w 2024 i 2025 roku:

WARTOŚĆ BILANSOWA PRAWA DO UŻYTKOWANIA

Klasa aktywów bazowych	31.03.2025	31.12.2024	31.03.2024
Budynki i budowle	571	619	0
Środki transportu	145	193	262
Sprzęt IT i wyposażenie	129	170	236
Razem	845	982	498

AMORTYZACJA PRAWA DO UŻYTKOWANIA

Klasa aktywów bazowych	31.03.2025	31.12.2024	31.03.2024
Budynki i budowle	73	301	94
Środki transportu	49	204	49
Sprzęt IT i wyposażenie	41	177	43
Razem	163	682	186

Do najistotniejszych umów leasingu w trakcie realizacji w I kwartale 2025 roku należy najem budynku biurowego – siedziby głównej, przy ul. Puławskiej 435A o powierzchni 556,31 m kw. i o wartości bilansowej prawa do użytkowania 571 tys. zł na dzień bilansowy. Umowa leasingu została zawarta w dniu 13 marca 2012 r. i obowiązuje do marca 2027 roku. Opłaty za najem są stałe w okresie umowy. Zabezpieczeniem spłaty rat leasingu jest gwarancja bankowa w wysokości 152 tys. zł. Na 31.03.2024 najistotniejszą umową leasingu był leasing samochodu osobowego marki BMW o wartości bilansowej prawa do użytkowania 137 tys. zł. Spółka jest zobowiązana ubezpieczyć aktywa bazowe oraz utrzymać je w określonym w umowie stanie.

Umowy leasingowe dotyczące środków transportu obejmują samochody osobowe użytkowane przez kadrę kierowniczą, zawierane najczęściej na okres 59 miesięcy, ze stałymi opłatami w okresie umowy i możliwością wykupu samochodu po okresie leasingu. Umowy leasingowe dotyczące sprzętu IT obejmują głównie sprzęt komputerowy, taki jak: laptopy, macierze dyskowe, serwery, monitory, telefony, sprzęt konferencyjny i meble biurowe. Umowy zawierane są na okres od 35 do 48 miesięcy i zazwyczaj dotyczą wielu sztuk składników aktywów podobnego rodzaju. Pomimo niskiej jednostkowej wartości sprzętu Spółka nie korzysta ze zwolnienia zawartego w MSSF 16 dotyczącego aktywów niskocennych i ujmuje prawa do użytkowania tych składników aktywów, jak i zobowiązania z tytułu leasingu w bilansie.

Nazwa spółki:
XPLUS S.A.Poziom zaokrąglenia:
WSZYSTKIE KWOTY WYRAŻONE SĄ W TYSIĄCACH ZŁOTYCH POLSKICH
(O ILE NIE WSKAZANO INACZEJ)Waluta sprawozdawcza:
ZŁOTY POLSKI (PLN)**Pozostające do spłaty przyszłe minimalne opłaty leasingowe według stanu na dzień bilansowy wynoszą:**

Opłaty z tytułu umów leasingu płatne w okresie:				
Stan na 31.03.2025	do 1 roku	od 1 roku do 5 lat	powyżej 5 lat	razem
Opłaty leasingowe	543	497	-	1 040
Koszty finansowe (-)	(25)	(20)	-	(45)
Wartość bieżąca	518	477	-	995

Opłaty z tytułu umów leasingu płatne w okresie:				
Stan na 31.12.2024	do 1 roku	od 1 roku do 5 lat	powyżej 5 lat	razem
Opłaty leasingowe	618	583	-	1 201
Koszty finansowe (-)	(65)	(33)	-	(99)
Wartość bieżąca	553	550	-	1 102

Opłaty z tytułu umów leasingu płatne w okresie:				
Stan na 31.03.2024	do 1 roku	od 1 roku do 5 lat	powyżej 5 lat	razem
Opłaty leasingowe	419	172	-	591
Koszty finansowe (-)	(20)	(7)	-	(27)
Wartość bieżąca	399	165	-	564

Na dzień 31.03.2025 roku Spółka dokonała oceny przesłanek świadczących o możliwości utraty wartości składników aktywów z tytułu prawa do użytkowania. W ocenie Zarządu brak jest takich przesłanek, w związku z powyższym odstąpiono od testów na utratę wartości składników aktywów z tytułu prawa do użytkowania.

Nazwa spółki:
XPLUS S.A.

Poziom zaokrągleń:
WSZYSTKIE KWOTY WYRAŻONE SĄ W TYSIĄCACH ZŁOTYCH POLSKICH
(O ILE NIE WSKAZANO INACZEJ)

Waluta sprawozdawcza:
ZŁOTY POLSKI (PLN)

Nota nr. 5. **Aktywa oraz rezerwa na podatek odroczony**

Aktywa oraz rezerwa z tytułu odroczonego podatku dochodowego w następujący sposób wpływają na analizowany okres:

Saldo na początek okresu:	31.03.2025	31.12.2024	31.03.2024
Aktywa z tytułu odroczonego podatku dochodowego	2 638	2 230	2 230
Rezerwa z tytułu odroczonego podatku dochodowego	1 123	774	774
Podatek odroczony netto na początek okresu	1 515	1 456	1 456
Zmiana stanu w okresie wpływająca na:			
Wynik (+/-)	96	59	(344)
Pozostałe całkowite dochody (+/-)	-	-	-
Podatek odroczony netto na koniec okresu, w tym:	1 611	1 515	1 112
Aktywa z tytułu odroczonego podatku dochodowego	2 752	2 638	2 144
Rezerwa z tytułu odroczonego podatku dochodowego	1 141	1 123	1 032

AKTYWA NA PODATEK ODROCZONY:

Tytuły różnic przejściowych	Saldo na początek okresu	Zmiana stanu: wynik	pozostałe całkowite dochody	Saldo na koniec okresu
Stan na 31.03.2025				
Aktywa:				
Wartości niematerialne i prawne	-	-	-	-
Rzeczowe aktywa trwałe	8	1	-	9
Należności z tytułu dostaw i usług	103	(2)	-	101
Inne aktywa	14	29	-	43
Zobowiązania:				
Zobowiązania z tytułu świadczeń pracowniczych	1	(1)	-	-
Rezerwy na świadczenia pracownicze	50	13	-	63
Pozostałe rezerwy	295	(152)	-	143
Zobowiązania z tytułu umowy	2 167	226	-	2 393
Inne zobowiązania (w tym z tyt. leasingu)	-	-	-	-
Razem	2 638	114	-	2 752

Tytuły różnic przejściowych	Saldo na początek okresu	Zmiana stanu: wynik	pozostałe całkowite dochody	Saldo na koniec okresu
Stan na 31.12.2024				
Aktywa:				
Wartości niematerialne i prawne	-	-	-	-
Rzeczowe aktywa trwałe	7	1	-	8
Należności z tytułu dostaw i usług	60	43	-	103
Inne aktywa	39	(25)	-	14
Zobowiązania:				
Zobowiązania z tytułu świadczeń pracowniczych	1	-	-	1
Rezerwy na świadczenia pracownicze	47	3	-	50
Pozostałe rezerwy	237	58	-	295
Zobowiązania z tytułu umowy	1 839	328	-	2 167
Inne zobowiązania (w tym z tyt. leasingu)	-	-	-	-
Razem	2 230	408	-	2 638

Nazwa spółki:
XPLUS S.A.

Poziom zaokrąglenia:
WSZYSTKIE KWOTY WYRAŻONE SĄ W TYSIĄCACH ZŁOTYCH POLSKICH
(O ILE NIE WSKAZANO INACZEJ)

Waluta sprawozdawcza:
ZŁOTY POLSKI (PLN)

Tytuły różnic przejściowych	Saldo na początek okresu	Zmiana stanu:		Saldo na koniec okresu
		wynik	pozostałe całkowite dochody	
Stan na 31.03.2024				
Aktywa:				
Wartości niematerialne i prawne	-	-	-	-
Rzeczowe aktywa trwałe	7	-	-	7
Należności z tytułu dostaw i usług	60	(2)	-	58
Inne aktywa	39	(18)	-	21
Zobowiązania:				
Zobowiązania z tytułu świadczeń pracowniczych	1	(3)	-	(2)
Rezerwy na świadczenia pracownicze	47	6	-	53
Pozostałe rezerwy	237	(104)	-	133
Zobowiązania z tytułu umowy	1 839	35	-	1 874
Inne zobowiązania (w tym z tyt. leasingu)	-	-	-	-
Razem	2 230	(86)	-	2 144

REZERWA NA PODATEK ODRO CZONY:

Tytuły różnic przejściowych	Saldo na początek okresu	Zmiana stanu:		Saldo na koniec okresu
		wynik	pozostałe całkowite dochody	
Stan na 31.03.2025				
Aktywa:				
Wartości niematerialne i prawne	942	16	-	958
Rzeczowe aktywa trwałe	23	5	-	28
Czynne rozliczenia międzyokresowe	87	3	-	90
Należności z tytułu dostaw i usług	-	-	-	-
Aktywa z tytułu umowy	58	3	-	61
Pozostałe aktywa	13	(9)	-	4
Zobowiązania:				
Zobowiązania z tytułu dostaw i usług	-	-	-	-
Inne zobowiązania (w tym z tyt. leasingu)	-	-	-	-
Razem	1 123	18	-	1 141

Tytuły różnic przejściowych	Saldo na początek okresu	Zmiana stanu:		Saldo na koniec okresu
		wynik	pozostałe całkowite dochody	
Stan na 31.12.2024				
Aktywa:				
Wartości niematerialne i prawne	613	329	-	942
Rzeczowe aktywa trwałe	15	8	-	23
Czynne rozliczenia międzyokresowe	77	10	-	87
Należności z tytułu dostaw i usług	-	-	-	-
Aktywa z tytułu umowy	66	(8)	-	58
Pozostałe aktywa	3	10	-	13
Zobowiązania:				-
Zobowiązania z tytułu dostaw i usług	-	-	-	-
Inne zobowiązania (w tym z tyt. leasingu)	-	-	-	-
Razem	774	349	-	1 123

Nazwa spółki:
XPLUS S.A.

Poziom zaokrąglenia:
WSZYSTKIE KWOTY WYRAŻONE SĄ W TYSIĄCACH ZŁOTYCH POLSKICH
(O ILE NIE WSKAZANO INACZEJ)

Waluta sprawozdawcza:
ZŁOTY POLSKI (PLN)

Tytuły różnic przejściowych	Saldo na początek okresu	Zmiana stanu:		Saldo na koniec okresu
		wynik	pozostałe całkowite dochody	
Stan na 31.03.2024				
Aktywa:				
Wartości niematerialne i prawne	613	85	-	698
Rzeczowe aktywa trwałe	15	(2)	-	13
Czynne rozliczenia międzyokresowe	77	18	-	95
Należności z tytułu dostaw i usług	-	-	-	-
Aktywa z tytułu umowy	66	158	-	224
Pozostałe aktywa	3	(1)	-	2
Zobowiązania:				
Zobowiązania z tytułu dostaw i usług	-	-	-	-
Inne zobowiązania (w tym z tyt. leasingu)	-	-	-	-
Razem	774	258	-	1 032

Spółka nie posiada nierozliczonych strat podatkowych możliwych do wykorzystania w latach kolejnych.

Spółka rozlicza ulgę B+R, pomniejszającą podstawę opodatkowania w roku bieżącym, którego dotyczą koszty kwalifikowane oraz ulgę IP Box polegającą na preferencyjnym opodatkowaniu dochodów z praw własności intelektualnej, które podlegają ochronie prawnej (autorskie prawo do programu komputerowego) i zostały wytworzone, rozwinięte lub ulepszone w ramach prowadzonej przez Spółkę działalności B+R. Dochody z wytworzonego IP XPLUS opodatkowuje stawką 5%.

Nota nr. 6. **Należności z tytułu dostaw i usług oraz pozostałe należności**

Należności z tytułu dostaw i usług oraz pozostałe należności, ujmowane przez Spółkę w ramach klasy należności i pożyczek przedstawiają się następująco:

Aktywa finansowe (MSSF 9):	31.03.2025	31.12.2024	31.03.2024
Należności z tytułu dostaw i usług	8 104	12 797	10 446
Odpisy aktualizujące wartość należności z tytułu dostaw i usług (-)	(115)	(125)	(308)
Należności z tytułu dostaw i usług netto	7 989	12 672	10 138
Kwoty zatrzymane (kaucje) z tytułu umów	-	-	-
Odpisy aktualizujące wartość pozostałych należności finansowych (-)	-	-	-
Pozostałe należności finansowe netto	-	-	-
Należności finansowe	7 989	12 672	10 138
Aktywa niefinansowe (poza MSSF 9):			-
Należności z tytułu podatków i innych świadczeń	714	836	1 230
Przedpłaty i zaliczki	-	-	-
Odpisy aktualizujące wartość należności niefinansowych (-)	-	-	-
Należności niefinansowe	714	836	1 230
Należności krótkoterminowe razem	8 703	13 508	11 368

Wartość bilansowa należności z tytułu dostaw i usług uznawana jest przez Spółkę za rozsądne przybliżenie wartości godziwej.

Zgodnie z przyjętą polityką rachunkowości, dla należności z tytułu dostaw i usług Spółka stosuje uproszczone podejście zakładające kalkulację odpisów z tytułu oczekiwanych strat kredytowych dla całego okresu życia instrumentu.

ODPISY AKTUALIZUJĄCE WARTOŚĆ NALEŻNOŚCI Z TYTUŁU DOSTAW I USŁUG:

Żadne z należności na żadną z dat bilansowych nie stanowiły zabezpieczenia zobowiązań Spółki.

	od 01.01 do 31.03.2025	od 01.01 do 31.12.2024	od 01.01 do 31.03.2024
Stan na początek okresu	125	315	315
Odpisy ujęte jako koszt w okresie	-	510	-
Odpisy odwrócone ujęte jako przychód w okresie (-)	(10)	(272)	(7)
Odpisy wykorzystane (-)	-	(428)	-
Inne zmiany (różnice kursowe netto z przeliczenia)	-	-	-
Stan na koniec okresu	115	125	308

Nota nr. 7. **Kapitał własny**

KAPITAŁ PODSTAWOWY

Na dzień 31.03.2025 kapitał podstawowy Spółki wynosił 696 tys. zł (2024 rok: 696 tys. zł) i dzielił się na 69 646 804 akcji (2024 rok – 69 646 804) o wartości nominalnej 0,01 zł każda. Wszystkie akcje zostały w pełni opłacone. Wszystkie akcje w równym stopniu uczestniczą w podziale dywidendy oraz każda akcja daje prawo do jednego głosu na Walnym Zgromadzeniu Akcjonariuszy.

STRUKTURA AKCJONARIATU SPÓŁKI NA POSZCZEGÓLNE DATY BILANSOWE:

Stan na 31.03.2025	Liczba akcji	Liczba głosów	Wartość nominalna akcji	Udział w kapitale
FCBSL Sp. z o.o.	57 143 865	57 143 865	571	82,05%
Arrow FIZ	3 503 139	3 503 139	35	5,03%
Pozostali akcjonariusze	8 999 800	8 999 800	90	12,92%
Razem	69 646 804	69 646 804	696	100%
Stan na 31.12.2024	Liczba akcji	Liczba głosów	Wartość nominalna akcji	Udział w kapitale
FCBSL Sp. z o.o.	57 143 865	57 143 865	571	82,05%
Arrow FIZ	3 503 139	3 503 139	35	5,03%
Pozostali akcjonariusze	8 999 800	8 999 800	90	12,92%
Razem	69 646 804	69 646 804	696	100%
Stan na 31.03.2024	Liczba akcji	Liczba głosów	Wartość nominalna akcji	Udział w kapitale
FCBSL Sp. z o.o.	57 143 865	57 143 865	571	82,05%
Arrow FIZ	3 407 906	3 407 906	34	4,89%
Pozostali akcjonariusze	9 095 033	9 095 033	91	13,06%
Razem	69 646 804	69 646 804	696	100%

Na dzień bilansowy żadne akcje Spółki nie pozostawały w jej posiadaniu.

KAPITAŁ ZAPASOWY

Kapitał zapasowy obejmuje zyski z lat ubiegłych, zatrzymane przez Spółkę, które nie zostały wypłacone akcjonariuszom w postaci dywidendy.

Nazwa spółki:
XPLUS S.A.

Poziom zaokrąglenia:
WSZYSTKIE KWOTY WYRAŻONE SĄ W TYSIĄCACH ZŁOTYCH POLSKICH
(O ILE NIE WSKAZANO INACZEJ)

Waluta sprawozdawcza:
ZŁOTY POLSKI (PLN)

Nota nr. 8. **Pozostałe krótkoterminowe aktywa i rozliczenia międzyokresowe**

Rozliczenia krótkoterminowe

Pozostałe krótkoterminowe aktywa:	31.03.2025	31.12.2024	31.03.2024
Czynsze najmu	-	-	15
Koszty doprowadzenia do zawarcia lub wykonania umowy	477	479	638
Ubezpieczenia majątkowe	90	30	83
Szkolenia	43	21	20
Marketing	225	234	476
Wytworzone we własnym zakresie oprogramowanie	-	-	-
Inne koszty opłacone z góry	34	14	106
Razem	869	778	1 338

Rozliczenia międzyokresowe

Pasywa - rozliczenia międzyokresowe:	31.03.2025	31.12.2024	31.03.2024
Długoterminowe:			
Otrzymane dotacje do prac rozwojowych	1 378	1 550	1 969
Krótkoterminowe:			
Otrzymane dotacje do prac rozwojowych	689	689	1 080
Przychody przyszłych okresów	-	-	-
Inne rozliczenia	-	-	-
Razem	2 067	2 239	3 049

Spółka aktywuje koszty doprowadzenia do zawarcia lub wykonania umowy, które spodziewa się odzyskać w terminie przekraczającym rok od momentu ich poniesienia. Na dzień 31.03.2025 i 31.12.2024 roku koszty doprowadzenia do zawarcia umowy stanowiły głównie prowizje od pozyskania umów z klientami. Pozycja Marketing to przede wszystkim wydatki poniesione na przyszłe konferencje, eventy i narzędzia marketingowe.

Koszty amortyzacji dotyczące skapitalizowanych kosztów doprowadzenia do zawarcia lub wykonania umowy ujmowane są w sprawozdaniu z wyniku w pozycji „Usługi obce” natomiast straty z tytułu utraty wartości Spółka prezentuje jako „Pozostałe koszty operacyjne”.

Spółka uzyskała dotację na podstawie umowy podpisanej z Narodowym Centrum Badań i Rozwoju na sfinansowanie prac badawczo-rozwojowych nad oprogramowaniem XBPPA i XARPA. W części dotyczącej prac rozwojowych dotacja ujmowana jest w pozycji rozliczeń międzyokresowych. Korzyść z tytułu dotacji dotyczącej oprogramowania XBPPA oraz XARPA ujmowane są przez okres amortyzacji wartości niematerialnych tj. około 5 lat.

Nota nr. 9. Aktywa i zobowiązania z tytułu umowy

Zaprezentowane w sprawozdaniu z sytuacji finansowej aktywa z tytułu umowy dotyczą krótkoterminowych rozliczeń międzyokresowych przychodów z tytułu niezakończonych umów długoterminowych. Stany aktywów i zobowiązań z tytułu umowy na koniec okresu sprawozdawczego przedstawia poniższa tabela:

	31.03.2025	31.12.2024	31.03.2024
Aktywa z tytułu umowy brutto	279	212	212
Przychody odniesione w okresie sprawozdawczym na aktywa z tytułu umowy	24	176	840
Przeklasyfikowanie do należności z tytułu dostaw i usług (-)	(16)	109	104
Aktywa z tytułu umowy	319	279	948
	od 01.01 do 31.03.2025	od 01.01 do 31.12.2024	od 01.01 do 31.03.2024
Zobowiązania z tytułu umowy na początek okresu	11 284	9 249	9 249
Zobowiązania do wykonania świadczenia ujęte w okresie sprawozdawczym jako zobowiązania z tytułu umowy	4 089	7 167	2 372
Łączne korekty przychodów odniesione na zobowiązania z tytułu umowy	-	-	-
Rozpoznanie przychodu ujętego w saldzie zobowiązań z tytułu umowy na początek okresu (-)	(2 776)	(5 132)	(2 003)
Zobowiązania z tytułu umowy na koniec okresu	12 597	11 284	9 618

Zobowiązania z tytułu umowy powstają w momencie, gdy Spółka wystawia fakturę sprzedaży w okresie wcześniejszym niż realizowany obowiązek świadczenia. W przypadku Spółki zobowiązania z tytułu umowy dotyczą najczęściej 1) zafakturowanych dostaw usług wdrożeniowych w sytuacji, gdy stopień zaawansowania prac jest niższy, niż wynika to z wystawionej faktury oraz 2) zafakturowanych z góry subskrypcji i usług utrzymania (tzw. BREP, PSP i SA), których realizacja będzie przypadała na okresy przyszłe.

Łączna kwota ceny transakcyjnej przypisanej do zobowiązań do wykonania świadczenia, które pozostały niespełnione (lub częściowo niespełnione), na dzień 31.03.2025 r. wyniosła 12 597 tys. zł (na dzień 31.03.2024 roku: 9 249 tys. zł).

Nota nr. 10. Podatek dochodowy

	od 01.01 do 31.03.2025	od 01.01 do 31.12.2024	od 01.01 do 31.03.2024
Podatek bieżący:			
Rozliczenie podatku za okres sprawozdawczy	522	717	(175)
Korekty obciążenia podatkowego za poprzednie okresy	-	-	-
Podatek bieżący	522	717	(175)
Podatek odroczony:			
Powstanie i odwrócenie różnic przejściowych	(96)	(59)	344
Rozliczenie niewykorzystanych strat podatkowych	-	-	-
Podatek odroczony	(96)	(59)	344
Podatek dochodowy razem	426	658	169

Nazwa spółki:
XPLUS S.A.

Poziom zaokrąglenia:
WSZYSTKIE KWOTY WYRAŻONE SĄ W TYSIĄCACH ZŁOTYCH POLSKICH
(O ILE NIE WSKAZANO INACZEJ)

Waluta sprawozdawcza:
ZŁOTY POLSKI (PLN)

Nota nr. 11. **Zysk na akcję i wypłacone dywidendy**

ZYSK NA AKCJĘ

Zysk (strata) na akcję liczony jest według formuły zysk (strata) netto przypadający akcjonariuszom Spółki podzielony przez średnią ważoną liczbę akcji zwykłych występujących w danym okresie.

Przy wyliczeniu zarówno podstawowego jak i rozwodnionego zysku (straty) na akcję Spółka stosuje w liczniku kwotę zysku (straty) netto przypadającego akcjonariuszom Spółki tzn. nie występuje efekt rozwadniający wpływający na kwotę zysku (straty).

Kalkulację podstawowego oraz rozwodnionego zysku (straty) na akcję wraz z uzgodnieniem średniej ważonej rozwodnionej liczby akcji przedstawiono poniżej.

Liczba akcji stosowana jako mianownik wzoru	od 01.01 do 31.03.2025	od 01.01 do 31.12.2024	od 01.01 do 31.03.2024
Liczba akcji stosowana jako mianownik wzoru			
Średnia ważona liczba akcji zwykłych	69 646 804	69 646 804	67 348 355
Rozwadniający wpływ opcji zamiennych na akcje		-	-
Średnia ważona rozwodniona liczba akcji zwykłych	69 646 804	69 646 804	67 348 355
Działalność kontynuowana			
Zysk (strata) netto z działalności kontynuowanej przypadający na akcjonariuszy Spółki (tys. PLN)	1 690	6 436	625
Podstawowy zysk (strata) na akcję (PLN)	0,024	0,093	0,009
Rozwodniony zysk (strata) na akcję (PLN)	0,024	0,093	0,009

Nazwa spółki:
XPLUS S.A.

Poziom zaokrąglenia:
WSZYSTKIE KWOTY WYRAŻONE SĄ W TYSIĄCACH ZŁOTYCH POLSKICH
(O ILE NIE WSKAZANO INACZEJ)

Waluta sprawozdawcza:
ZŁOTY POLSKI (PLN)

Nota nr. 12. **Transakcje z podmiotami powiązanymi**

Podmioty (osoby) powiązane ze Spółką obejmują kluczowy personel kierowniczy. Spółka nie posiada żadnych innych podmiotów powiązanych.

Nierozliczone salda należności oraz zobowiązań zazwyczaj regulowane są w środkach pieniężnych. Spółka nie posiada zobowiązań warunkowych dotyczących podmiotów powiązanych.

TRANSAKCJE Z KLUCZOWYM PERSONELEM KIEROWNICZYM

Do kluczowego personelu kierowniczego Spółka zalicza członków Zarządu i Rady Nadzorczej Spółki. Wynagrodzenie kluczowego personelu w okresie objętym sprawozdaniem wyniosło:

Świadczenia na rzecz personelu kierowniczego	od 01.01 do 31.03.2025	od 01.01 do 31.12.2024	od 01.01 do 31.03.2024
Krótkoterminowe świadczenia pracownicze	185	833	217
Świadczenia z tyt. rozwiązania stosunku pracy	-	-	-
Program motywacyjny	-	-	-
Pozostałe świadczenia	-	-	-
Świadczenia razem	185	833	217

Spółka nie otrzymała i nie udzieliła kluczowemu personelowi kierowniczemu żadnych pożyczek w okresie objętym sprawozdaniem.

**TRANSAKCJE Z JEDNOSTKAMI STOWARZYSZONYMI ORAZ POZOSTAŁYMI
PODMIOTAMI POWIĄZANYMI**

W okresie objętym sprawozdaniem ujęto następujące kwoty przychodów ze sprzedaży oraz należności od jednostek stowarzyszonych oraz pozostałych podmiotów powiązanych:

Sprzedaż do:	Przychody z dział. operacyjnej		
	od 01.01 do 31.03.2025	od 01.01 do 31.12.2024	od 01.01 do 31.03.2024
Pozostałych podmiotów powiązanych	-	-	-
Kluczowego personelu kierowniczego	-	-	-
Razem	-	-	-

Sprzedaż do:	Należności		
	31.03.2025	31.12.2024	31.03.2024
Pozostałych podmiotów powiązanych	-	-	-
Kluczowego personelu kierowniczego	-	-	-
Razem	-	-	-

Nie dokonywano odpisów aktualizujących wartość należności od podmiotów powiązanych, w związku z czym nie ujęto z tego tytułu w wyniku żadnych kosztów.

Nazwa spółki:
XPLUS S.A.

Poziom zaokrąglenia:
WSZYSTKIE KWOTY WYRAŻONE SĄ W TYSIĄCACH ZŁOTYCH POLSKICH
(O ILE NIE WSKAZANO INACZEJ)

Waluta sprawozdawcza:
ZŁOTY POLSKI (PLN)

W okresie objętym niniejszym sprawozdaniem ujęto następujące kwoty zakupów oraz zobowiązań wobec kluczowego personelu kierowniczego:

Zakup od:	Zakup (koszty, aktywa)		
	od 01.01 do 31.03.2025	od 01.01 do 31.12.2024	od 01.01 do 31.03.2024
Pozostałych podmiotów powiązanych	-	-	-
Program motywacyjny	-	-	-
Kluczowego personelu kierowniczego	228	1 913	536
Razem	228	1 913	536

Zakup od:	Zobowiązania		
	31.03.2025	31.12.2024	31.03.2024
Pozostałych podmiotów powiązanych	-	-	-
Kluczowego personelu kierowniczego	-	-	90
Razem	-	-	90

Spółka nie udzieliła i nie otrzymała od pozostałych podmiotów powiązanych żadnych pożyczek w okresie objętym niniejszym raportem.

Nota nr. 13. **Umowy gwarancji finansowej oraz aktywa i zobowiązania warunkowe**

Spółka nie udziela gwarancji i nie posiada istotnych zobowiązań warunkowych w odniesieniu do podmiotów trzecich.

Nota nr. 14. **Zdarzenia po dniu bilansowym**

Po dniu bilansowym nie wystąpiły żadne zdarzenia, które mogłyby wpłynąć na wyniki finansowe lub sytuację majątkową jednostki.

Nota nr. 15. **Zatrudnienie w Spółce**

Przeciętne zatrudnienie w Spółce, w przeliczeniu na pełne etaty, w podziale na poszczególne grupy zawodowe kształtowały się następująco:

	od 01.01 do 31.03.2025	od 01.01 do 31.12.2024	od 01.01 do 31.03.2024
Pracownicy umysłowi	42,33	41,8	49,78
Pracownicy fizyczni	0	0	0
Razem	42,33	41,8	49,78

Dodatkowe informacje do śródrocznego skróconego sprawozdania finansowego

INFORMACJE O JEDNOSTCE

Spółka Xplus S.A. [dalej zwana „Spółką”] została utworzona Aktem Notarialnym z dnia 09.11.2007 r. Spółka jest wpisana do rejestru przedsiębiorców Krajowego Rejestru Sądowego w Sądzie Rejonowym dla miasta Warszawa - XIII Wydział Gospodarczy pod numerem KRS 0000296278. Spółce nadano numer statystyczny REGON 141184166. Krajem rejestracji Spółki jest Polska. Akcje Spółki są notowane na rynku regulowanym Warszawskiej Giełdy Papierów Wartościowych.

Siedziba Spółki mieści się przy ul. Puławskiej 435A w Warszawie.

SKŁAD ZARZĄDU I RADY NADZORCZEJ SPÓŁKI

W skład Zarządu Spółki na dzień zatwierdzenia sprawozdania finansowego do publikacji tj. 15.05.2025 r. wchodzi:

- **Karol Sudnik** — Prezes Zarządu,
- **Katarzyna Zyzak** — Członek Zarządu,
- **Jakub Sender** — Członek Zarządu.

W skład Rady Nadzorczej Spółki na dzień 15.05.2025 r. wchodzi:

- **Michał Stalmach** — Przewodniczący Rady Nadzorczej,
- **Izabela Stalmach-Szczeszek** — Wiceprzewodniczący Rady Nadzorczej,
- **Marcin Karpiński** — Członek Rady Nadzorczej,
- **Marcin Stosio** — Członek Rady Nadzorczej,
- **Robert Strzelecki** — Członek Rady Nadzorczej.

CHARAKTER DZIAŁALNOŚCI SPÓŁKI

Podstawowym przedmiotem działalności Spółki jest:

- Działalność związana z wdrożeniami w szczególności systemu ERP autorstwa Microsoft: Dynamics 365 (Segment Wdrożenia)
- Działalność związana z utrzymaniem rozwiązań IT, w szczególności systemu ERP autorstwa Microsoft: Dynamics 365 oraz tworzeniem własnego oprogramowania, kompatybilnego z rozwiązaniami Microsoft, w szczególności Dynamics 365 - (Segment MRR).
- Działalność związana ze sprzedażą licencji innych dostawców oprogramowania, w szczególności Microsoft (Segment Sprzedaż licencji obcych).

Oświadczenie o zgodności oraz zasady sporządzania i prezentacji

- Na podstawie uchwały Nadzwyczajnego Walnego Zgromadzenia z dnia 25.05.2022 roku, w sprawie stosowania MSR/MSSF na podstawie art. 45 ust. 1a i art. 45 ust. 1c Ustawy o rachunkowości Spółka rozpoczęła stosowanie MSSF dla celów statutowej sprawozdawczości finansowej z dniem 1.01.2022 roku. Na ten dzień Spółka wprowadziła do ksiąg rachunkowych wszystkie korekty dotyczące okresów przeszłych (zaprezentowanych w pierwszych sprawozdaniach finansowych zgodnych z MSSF, obejmujących historyczne informacje finansowe za lata 2019-2021).
- Niniejsze śródroczne skrócone sprawozdanie finansowe zostało sporządzone zgodnie z Międzynarodowym Standardem Rachunkowości MSR 34 „Śródroczna sprawozdawczość finansowa”, który został zatwierdzony przez Unię Europejską, oraz z Rozporządzeniem Ministra Finansów z dnia 29 marca 2018 r. w sprawie informacji bieżących i okresowych przekazywanych przez emitentów papierów wartościowych oraz warunków uznawania za równoważne informacji wymaganych przepisami prawa państwa niebędącego państwem członkowskim (Dz.U. z 2018 r. poz. 757).
- Niniejsze śródroczne skrócone sprawozdanie finansowe przedstawia sytuację finansową Spółki na dzień 31 marca 2025 roku, 31 grudnia 2024 roku oraz 31 marca 2024, wyniki ich działalności za okres zakończony 31 marca 2025 roku i 31 marca 2024 roku, zmiany w kapitale własnym za okres zakończony 31 marca 2025 roku, 31 grudnia 2024 i 31 marca 2024 roku oraz przepływy pieniężne za okres zakończony 31 marca 2025 roku i 31 marca 2024 roku.
- Śródroczne sprawozdanie finansowe nie zawiera wszystkich informacji, które ujawniane są w rocznym sprawozdaniu finansowym sporządzonym zgodnie z Międzynarodowymi Standardami Rachunkowości, Międzynarodowymi Standardami Sprawozdawczości Finansowej oraz związanymi z nimi interpretacjami zatwierdzonymi w formie rozporządzeń Komisji Europejskiej (dalej łącznie zwane „MSSF”), obowiązującymi dla okresów rocznych rozpoczynających się 1.01.2022 roku.
- Zaprezentowane w śródrocznym skróconym sprawozdaniu finansowym dane na dzień 31 grudnia 2024 roku, zawarte w niniejszym śródrocznym skróconym sprawozdaniu finansowym podlegały badaniu przez biegłego rewidenta. Sprawozdanie z badania sprawozdania finansowego za rok 2024 zostało wydane w dniu 10 kwietnia 2025 roku.
- Śródroczne skrócone sprawozdanie finansowe zostało sporządzone przy założeniu kontynuowania działalności gospodarczej przez Spółkę w niezmienionej formie i zakresie przez okres co najmniej 12 miesięcy od dnia kończącego okres sprawozdawczy. Na dzień zatwierdzenia niniejszego śródrocznego sprawozdania finansowego do publikacji nie istnieją przesłanki zamierzonego lub przymusowego zaniechania bądź istotnego ograniczenia przez Spółkę dotychczasowej działalności.
- Pozycje zawarte w śródrocznym skróconym sprawozdaniu finansowym wycenia się w walucie podstawowego środowiska gospodarczego, w którym Spółka prowadzi działalność („waluta funkcjonalna”). Walutą funkcjonalną Spółki oraz walutą prezentacji niniejszego sprawozdania finansowego jest złoty polski, a wszystkie kwoty wyrażone są w tysiącach złotych polskich (o ile nie wskazano inaczej).

Nowe standardy i interpretacje, które zostały opublikowane, ale nie mają zastosowania

- Standardy i interpretacje, które zostały wydane, ale nie obowiązują, ponieważ nie zostały jeszcze zatwierdzone przez Unię Europejską („UE”) lub zostały zatwierdzone przez UE, ale nie zostały wcześniej zastosowane przez Spółkę zaprezentowane zostały w rocznym sprawozdaniu finansowym za rok 2024. Spółka nie zdecydowała się na wcześniejsze zastosowanie żadnego ze standardów, interpretacji lub zmian, które nie weszły dotychczas w życie. Zarząd nie przewiduje, aby wprowadzenie wymienionych wyżej standardów oraz interpretacji miało istotny wpływ na stosowane przez Spółkę zasady (politykę) rachunkowości.

Zasady rachunkowości

- Przy sporządzaniu niniejszego śródrocznego skróconego sprawozdania finansowego zastosowane zastosowały takie same zasady rachunkowości i metody wyliczeń jak przy sporządzaniu sprawozdania finansowego za rok 2024. Spółka nie zastosowała innych standardów, zmian standardów i interpretacji, które zostały opublikowane i zatwierdzone do stosowania w UE, ale nie weszły jeszcze w życie. Spółka nie przewiduje istotnego wpływu tych standardów na sprawozdanie finansowe, jeśli byłyby zastosowane na dzień bilansowy.

Informacje dotyczące sezonowości lub cykliczności działalności Emitenta

Nie wystąpiły znaczące czynniki sezonowości lub cykliczności.

Kwota i rodzaj pozycji wpływających na aktywa, zobowiązania, kapitał własny, wynik netto lub przepływy pieniężne, które są nietypowe ze względu na ich rodzaj, wartość lub częstotliwość.

W okresie sprawozdawczym Spółka nie odnotowała innych szczególnych zdarzeń o nietypowym charakterze w działalności operacyjnej ze względu na ich rodzaj i wielkość, które miałyby wpływ na jej wyniki finansowe i sytuację.

Zmiany wartości szacunkowych kwot, które były prezentowane w poprzednich okresach śródrocznych bieżącego roku obrotowego, lub zmiany wartości szacunkowych prezentowane w poprzednich latach obrotowych, jeśli wywierają one istotny wpływ na bieżący okres śródroczny.

Przy sporządzaniu śródrocznego sprawozdania finansowego Zarząd Spółki kieruje się osądem przy dokonywaniu licznych szacunków i założeń, które mają wpływ na stosowane zasady rachunkowości oraz prezentowane wartości aktywów, zobowiązań, przychodów oraz kosztów. Założenia tych szacunków opierają się na najlepszej wiedzy Zarządu odnośnie do bieżących i przyszłych działań i zdarzeń w poszczególnych obszarach. W niektórych istotnych kwestiach Zarząd opiera się na opiniach niezależnych ekspertów. Faktycznie zrealizowane wartości mogą różnić się od szacowanych przez Zarząd.

W okresach objętych śródrocznym skróconym sprawozdaniem finansowym nie miały miejsca zmiany metodologii dokonywania istotnych szacunków. Zmiany wielkości szacunków wynikały ze zdarzeń, jakie miały miejsce w okresach sprawozdawczych.

Informacje o szacunkach i założeniach, które są znaczące dla sprawozdania finansowego, zostały zaprezentowane w sprawozdaniu finansowym za okresy 01.01.2024-31.12.2024, 01.01.2023-31.12.2023, 01.01.2022-31.12.2022 oraz w historycznych informacjach finansowych za lata 2019 - 2021.

Informacje o odpisach aktualizujących wartość zapasów do wartości netto możliwej do uzyskania i odwróceniu odpisów z tego tytułu

Nie dokonano aktualizacji wartości zapasów.

Informacje o odpisach aktualizujących z tytułu utraty wartości aktywów finansowych, rzeczowych aktywów trwałych, wartości niematerialnych i prawnych lub innych aktywów oraz odwróceniu takich odpisów

W I kwartale 2025 nie dokonano odpisu aktualizującego z tytułu utraty wartości aktywów finansowych, rzeczowych aktywów trwałych, wartości niematerialnych i prawnych i nie odwrócono takich odpisów.

Informacje o utworzeniu, zwiększeniu, wykorzystaniu i rozwiązaniu rezerw

	Rezerwy na audyt	Rezerwa na kosztu sprzedanego towaru	Rezerwa na koszty podwykonawców	Rezerwa dotycząca projektów	Rezerwy na urlopy
Stan na 01.01.2025	46	8	1 130	363	266
Zmiana:					
utworzenie rezerwy	19	-	312	164	67
wykorzystanie rezerwy	-	(8)	(1 052)	(232)	-
Stan na 31.03.2025	65	-	390	295	333

	Rezerwy na audyt	Rezerwa na kosztu sprzedanego towaru	Rezerwa na koszty podwykonawców	Rezerwa dotycząca projektów	Rezerwy na urlopy
Stan na 01.01.2024	44	-	1 051	152	249
Zmiana:					
utworzenie rezerwy	57	8	1 111	815	-
wykorzystanie rezerwy	(55)	-	(1 032)	(604)	17
Stan na 31.12.2024	46	8	1 130	363	266

	Rezerwy na audyt	Rezerwa na kosztu sprzedanego towaru	Rezerwa na koszty podwykonawców	Rezerwa dotycząca projektów	Rezerwy na urlopy
Stan na 01.01.2024	44	-	1 051	152	249
Zmiana:					
utworzenie rezerwy	15	-	-	96	27
wykorzystanie rezerwy	-	-	(600)	(56)	-
Stan na 31.03.2024	59	-	451	192	276

Informacje o istotnym zobowiązaniu z tytułu dokonania zakupu rzeczowych aktywów trwałych

Nie wystąpiły istotne zobowiązaniu z tytułu dokonania zakupu rzeczowych aktywów trwałych.

Informacje o istotnych rozliczeniach z tytułu spraw sądowych

Nie wystąpiły istotne rozliczenia z tytułu spraw sądowych.

Wskazanie korekt błędów poprzednich okresów

Nie wystąpiły korekty błędów poprzednich okresów.

Informacje o zmianach sytuacji gospodarczej i warunków prowadzenia działalności, które mają istotny wpływ na wartość godziwą aktywów finansowych i zobowiązań finansowych jednostki niezależnie od tego, czy te aktywa i zobowiązania są ujęte w wartości godziwej czy w skorygowanej cenie nabycia (koszcie zamortyzowanym)

W okresie objętym śródrocznymi informacjami nie miały miejsca zmiany sytuacji gospodarczej i warunków prowadzenia działalności, które mają istotny wpływ na wartość godziwą aktywów finansowych i zobowiązań finansowych.

Informacje o niespłaceniu kredytu lub pożyczki lub naruszeniu istotnych postanowień umowy kredytu lub pożyczki, w odniesieniu do których nie podjęto żadnych działań naprawczych do końca okresu sprawozdawczego

W okresie objętym śródrocznymi informacjami finansowymi nie wystąpiła sytuacja niespłacenia kredytu lub pożyczki ani naruszenia istotnych postanowień umowy kredytu lub pożyczki, w odniesieniu do których nie podjęto żadnych działań naprawczych do końca okresu sprawozdawczego.

Informacje o zawarciu przez emitenta lub jednostkę od niego zależną jednej lub wielu transakcji z podmiotami powiązanymi, jeżeli zostały zawarte na warunkach innych niż rynkowe, wraz ze wskazaniem ich wartości, przy czym informacje dotyczące poszczególnych transakcji mogą być zgrupowane według rodzaju, z wyjątkiem przypadku, gdy informacje o poszczególnych transakcjach są niezbędne do zrozumienia ich wpływu na sytuację majątkową, finansową i wynik finansowy emitenta

W ocenie Spółki transakcje z podmiotami powiązanymi były zawierane na warunkach rynkowych.

Informacje o zmianie sposobu (metody) ustalenia wartości godziwej instrumentów finansowych

W prezentowanym okresie śródrocznym nie wystąpiła zmiana metody ustalania wartości godziwej wycenianych instrumentów finansowych. Wartość księgowa aktywów oraz zobowiązań finansowych nie odbiega istotnie od ich wartości godziwych.

Informacja dotycząca zmiany w klasyfikacji aktywów finansowych w wyniku zmiany celu lub wykorzystania tych aktywów

Nie wystąpiły zmiany w klasyfikacji aktywów finansowych w wyniku zmiany celu lub wykorzystania tych aktywów.

Informacja dotycząca emisji, wykupu i spłaty nie udziałowych i kapitałowych papierów wartościowych

Nie wystąpiły zmiany dotyczące emisji, wykupu i spłaty nie udziałowych i kapitałowych papierów wartościowych.

Informacje dotyczące wypłaconej lub zadeklarowanej dywidendy, łącznie i w przeliczeniu na jedną akcję, z podziałem na akcje zwykłe i uprzywilejowane

Informacja w nocie nr 11.

Informację dotyczącą zmian zobowiązań warunkowych lub aktywów warunkowych, które nastąpiły od czasu zakończenia ostatniego roku obrotowego

Od zakończenia ostatniego roku obrotowego nie występowały zmiany zobowiązań warunkowych lub aktywów warunkowych.

Inne informacje, które mogą w istotny sposób wpłynąć na ocenę sytuacji majątkowej, finansowej i wyniku finansowego emitenta

Poza zdarzeniami i okolicznościami opisanymi w niniejszym raporcie nie wystąpiły zdarzenia o nietypowym charakterze, które miałyby istotny wpływ na skrócone sprawozdanie finansowe.

Zwięzły opis istotnych dokonań lub niepowodzeń emitenta w okresie, którego dotyczy raport, wraz z wykazem najważniejszych zdarzeń dotyczących emitenta

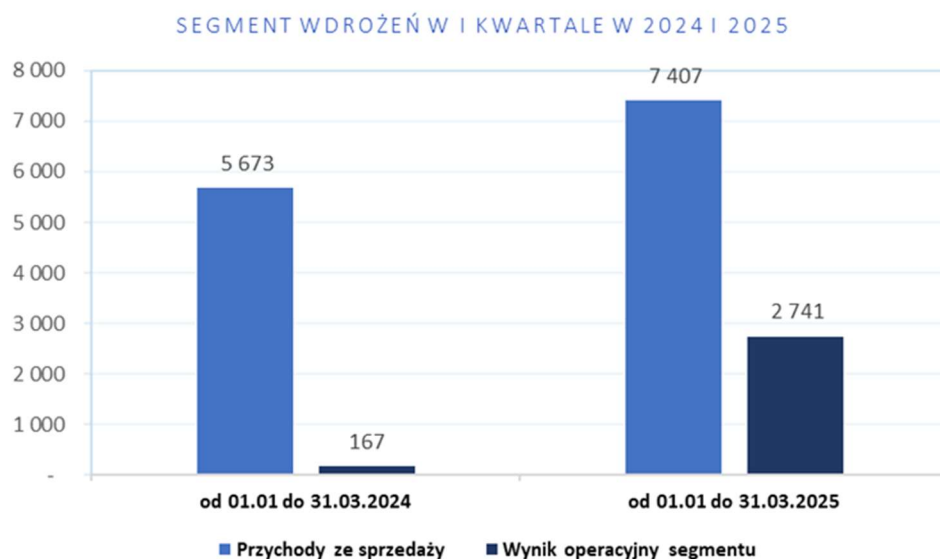
W okresie objętym raportem Spółka realizowała projekty wdrożeniowe w zakresie Dynamics 365 (najnowsza wersja technologii z rodziny Dynamics) oraz oferowała autorskie produkty XPLUS. Realizowane były także usługi związane z obsługą utrzymania, testowania i rozwijania rozwiązań informatycznych u tych klientów, którzy zakończyli wdrożenia systemów oferowanych przez Spółkę.

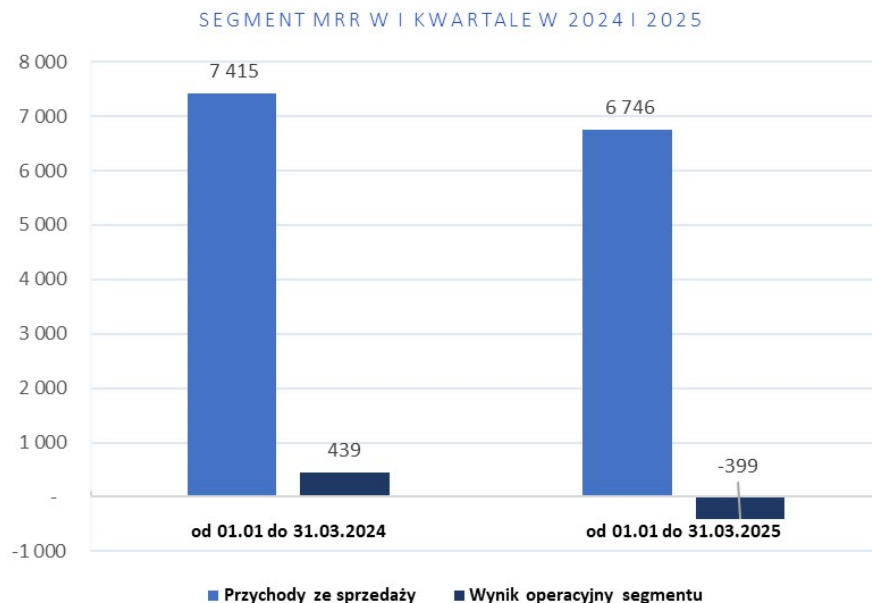


Przychody ze sprzedaży w I kwartale 2025 wzrosły o 7% w porównaniu do I kwartału poprzedniego roku. W analizowanym okresie Spółka osiągnęła przychody ze sprzedaży na poziomie 14,4 mln PLN, podczas gdy w I kwartale 2024 roku przychody te wynosiły 13,5 mln PLN.

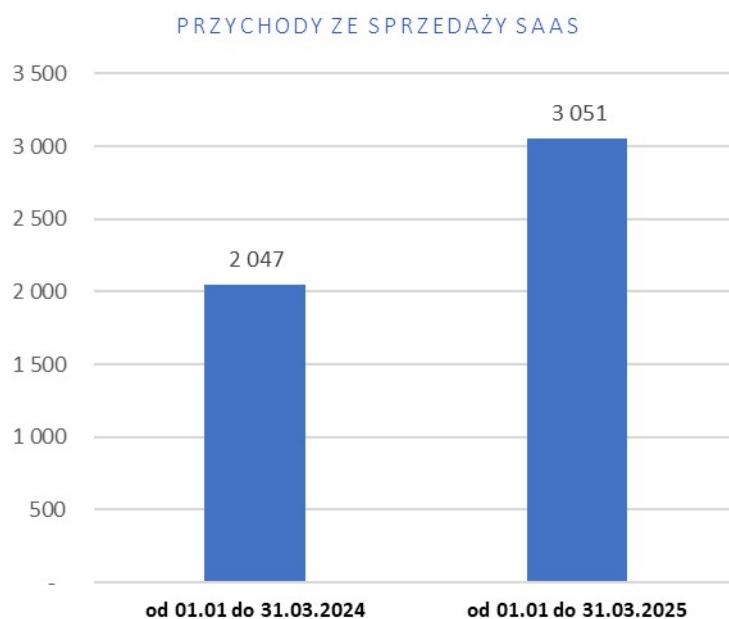
Spółka wprowadziła zmiany w sposobie raportowania zarządczego, które polegały na wprowadzeniu Business Unitów, a dodatkowo od 01.04.2024 r. postanowiła połączyć BU Utrzymanie oraz BU Produkty w jeden BU MRR, dane porównywalne za odpowiednie okresy historyczne zostały zaprezentowane według nowego podziału na BU.

Poniższy wykres przedstawia przychody ze sprzedaży oraz wynik segmentu implementacji. Zauważamy znaczący wzrost w obu pozycjach: przychody ze sprzedaży o 31%, a wynik osiągnął poziom 2,7 mln zł.



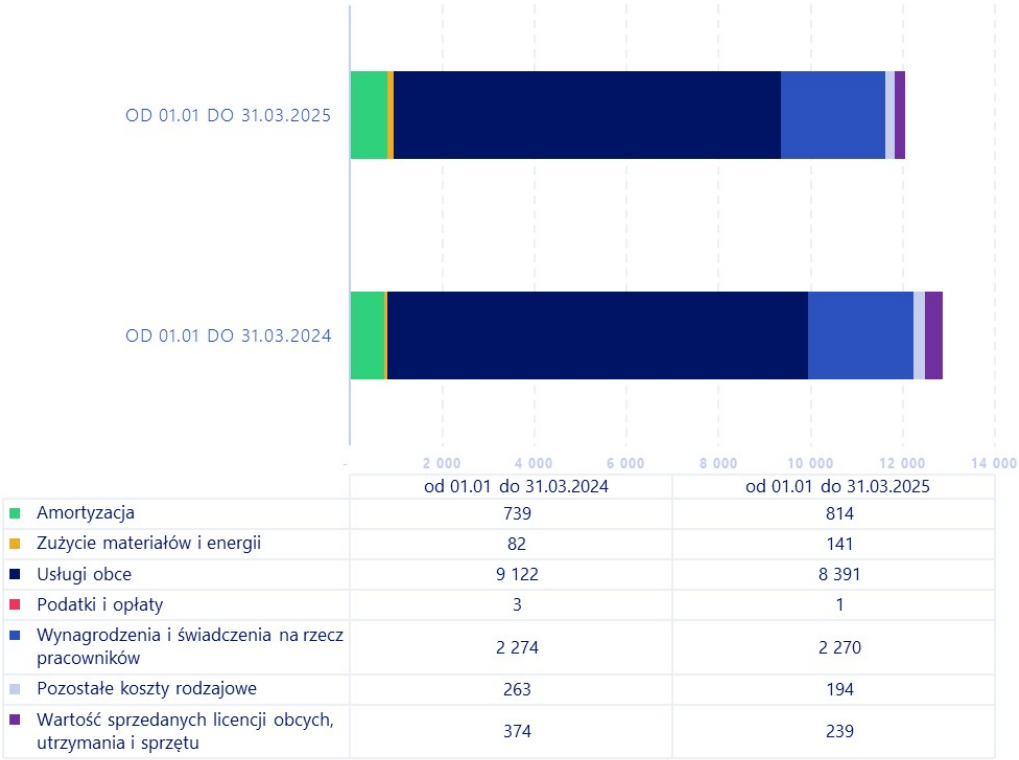
Nazwa spółki:
XPLUS S.A.Poziom zaokrąglenia:
WSZYSTKIE KWOTY WYRAŻONE SĄ W TYSIĄCACH ZŁOTYCH POLSKICH
(O ILE NIE WSKAZANO INACZEJ)Waluta sprawozdawcza:
ZŁOTY POLSKI (PLN)

Powyżej przedstawiono kształtowanie się przychodów ze sprzedaży i wyniku operacyjnego całego segmentu MRR. W I kwartale 2025 w porównaniu do analogicznego kwartału 2024 r. zauważamy spadek przychodów ze sprzedaży na poziomie 9%. W okresie 1.01.2025-31.03.2025 BU MRR odnotował stratę na poziomie -399 tys. zł., co jest efektem spadku dynamiki usług utrzymaniowych i testowych, które wchodzą w skład oferty MRR. Jednakże w ramach przychodów dotyczących licencji SaaS, obserwujemy wzrost przychodów o 1 004 tys. zł. w porównywanym okresie, co przedstawia poniższy wykres. W ramach BU MRR XPLUS prowadzi prace w kierunku gruntownej przebudowy oferty serwisowej (oferta serwisowa wraz ofertą produktową i testingową zostanie zintegrowana w jedną wspólną ofertę, która ma wykorzystywać synergii płynącą z wzajemnej korelacji), a także w kierunku zaoferowania nowego typu usług związanych z security. Zmiana ta powinna zaowocować maksymalizacją przychodów i zysków w przyszłości w ramach BU MRR. Dodatkowo Spółka prowadzi działania w kierunku rozwoju kanałów sprzedaży związanych z dosprzedażą do dotychczasowych klientów, co powinno pozytywnie wpływać na poziom sprzedaży w każdym z BU, przy jednoczesnym wzroście rentowności procesu sprzedaży (w wyniku poprawy proporcji kosztu pozyskania klienta do marży na kliencie generowanej przez cały okres życia klienta).



Poniżej zaprezentowano szczegółowe kształtowanie się struktury kosztów działalności kontynuowanej w I kwartale 2024 i 2025 roku:

KOSZTY DZIAŁALNOŚCI KONTYNUOWANEJ ZA 1 KWARTAŁ 2024 ORAZ 1 KWARTAŁ 2025



Na przedstawionym wykresie można zaobserwować, że koszty działalności kontynuowanej I kwartału 2025 roku są utrzymywane na nieznacznie niższym poziomie, co w analogicznym okresie 2024 roku.

Niezmiennie pozycjami, które w największym stopniu wpłynęły na wartość przedmiotowych kosztów, były usługi obce, stanowiące 71% wszystkich kosztów działalności operacyjnej, oraz wynagrodzenia, które stanowiły 18% wartości kosztów działalności operacyjnej.

Wskazanie czynników i zdarzeń, w tym o nietypowym charakterze, mających istotny wpływ na skrócone sprawozdanie finansowe

W I kwartale 2025 roku nie wystąpiły czynniki i zdarzenia o nietypowym charakterze, mające znaczący wpływ na osiągnięte wyniki finansowe.

Opis zmian organizacji grupy kapitałowej emitenta, w tym w wyniku połączenia jednostek, uzyskania lub utraty kontroli nad jednostkami zależnymi oraz inwestycjami długoterminowymi, a także podziału, restrukturyzacji lub zaniechania działalności oraz wskazanie jednostek podlegających konsolidacji, a w przypadku emitenta będącego jednostką dominującą, który na podstawie obowiązujących go przepisów nie ma obowiązku lub może nie sporządzać skonsolidowanych sprawozdań finansowych – dodatkowo wskazanie przyczyny i podstawy prawnej braku konsolidacji

Spółka nie tworzy grupy kapitałowej.

Stanowisko Zarządu odnośnie możliwości zrealizowania publikowanych prognoz wyników na dany rok w świetle wyników zaprezentowanych w danym raporcie

W okresie objętym raportem Spółka nie publikowała prognoz wyników finansowych.

Zestawienie stanu posiadania akcji emitenta lub uprawnień do nich przez osoby zarządzające i nadzorujące emitenta na dzień przekazania raportu kwartalnego, wraz ze wskazaniem zmian w stanie posiadania, w okresie od dnia przekazania poprzedniego raportu okresowego, odrębnie dla każdej z tych osób.

Imię i nazwisko	Liczba posiadanych akcji Spółki
Karol Andrzej Sudnik	pośrednio przez FCBSL Sp. z o.o. 57 143 865
Jakub Sender	0
Katarzyna Agnieszka Zyzak	354 249
Sławomir Kuźniak	2 768
Michał Stalmach*	25 283 oraz pośrednio przez Arrow FIZ 3 467 906
Izabela Stalmach-Szczeszek	101 600
Marcin Stosio	0
Robert Strzelecki	0
Marcin Karpiński	8 085

Wskazanie istotnych postępowań toczących się przed sądem, organem właściwym dla postępowania arbitrażowego lub organem administracji publicznej, dotyczących zobowiązań oraz wierzytelności emitenta lub jego jednostki zależnej

Spółka w dniu 28.03.2023 otrzymała od byłego klienta pozew o zapłatę łącznej kwoty 5 061 492,84 zł z odsetkami ustawowymi liczonymi od dnia 14.04.2022 r., w tym 599 000 zł kary umownej oraz łącznie 4 462 492,84 zł odszkodowań, w tym za nienależyte wdrożenie systemu, nienależyte usługi serwisowe lub koszty licencji Microsoft. Powyżej wskazana kwota stanowi przede wszystkim żądanie odszkodowania za szkody poniesione w związku z realizacją przez Spółkę umowy wdrożeniowej i serwisowej. Wniesienie pozwu i objęcie nim roszczenia Zarząd uznaje za bezzasadne. W całości kwestionując zasadność pozwu Spółka złożyła odpowiedź na pozew w dniu 18.04.2023. W dniu 14.07.2023 roku doręczono Spółce pismo procesowe z ustosunkowaniem się powoda do ww. odpowiedzi na pozew. Nowe pismo procesowe zdaniem Zarządu nie zmienia oceny bezzasadności powództwa. W efekcie kolejnych kroków 9 stycznia 2024 r. strony przed sądem ustaliły plan rozprawy, który przewidywał cykl posiedzeń na przesłuchania świadków.

Nazwa spółki:
XPLUS S.A.Poziom zaokrąglenia:
WSZYSTKIE KWOTY WYRAŻONE SĄ W TYSIĄCACH ZŁOTYCH POLSKICH
(O ILE NIE WSKAZANO INACZEJ)Waluta sprawozdawcza:
ZŁOTY POLSKI (PLN)

Poza powyżej wskazanym Spółka nie posiada wiedzy na temat jakichkolwiek postępowań, które mogą wystąpić i mieć istotny wpływ na sytuację finansową lub rentowność Spółki, w tym postępowań przed organami rządowymi, postępowań sądowych lub arbitrażowych.

Informacje o udzieleniu przez emitenta lub przez jednostkę od niego zależną poręczeń kredytu lub pożyczki lub udzieleniu gwarancji – łącznie jednemu podmiotowi lub jednostce zależnej od tego podmiotu, jeżeli łączna wartość istniejących poręczeń lub gwarancji jest znacząca

W okresie od 1 stycznia 2025 r. do 31 marca 2025 r. Emitent nie udzielił poręczeń kredytów lub poręczeń pożyczki, ani gwarancji.

Inne informacje, które zdaniem emitenta są istotne dla oceny jego sytuacji kadrowej, majątkowej, finansowej, wyniku finansowego i ich zmian, oraz informacje, które są istotne dla oceny możliwości realizacji zobowiązań przez emitenta

W dniu 14 lutego 2025 r. wpłynęło od Pani Kamili Stalmach, osoby blisko związanej z Członkiem Rady Nadzorczej - Panem Michałem Stalmachem, powiadomienie o nabyciu akcji Spółki.

W dniu 13 marca 2025 r. wpłynęła do Spółki informacja, dotycząca decyzji Naczelnika Małopolskiego Urzędu Celno-Skarbowego w Krakowie, który w dniu 27 lutego 2025 r. umorzył postępowanie podatkowe w zakresie rzetelności wywiązywania się z obowiązku płatnika podatku dochodowego od osób prawnych, dotyczących prawidłowości pobranego podatku u źródła za lata 2019 i 2020. Pierwotnie informacja o tym postępowaniu została zawarta w Skróconym śródrocznym sprawozdaniu finansowym za okres od 1 stycznia 2024 do 30 czerwca 2024 w punkcie: Inne informacje, które zdaniem emitenta są istotne dla oceny jego sytuacji kadrowej, majątkowej, finansowej, wyniku finansowego i ich zmian, oraz informacje, które są istotne dla oceny możliwości realizacji zobowiązań przez emitenta.

Wskazanie czynników, które w ocenie emitenta będą miały wpływ na osiągnięte przez niego wyniki w perspektywie co najmniej kolejnego kwartału

W ocenie Zarządu wpływ na wyniki finansowe Spółki w perspektywie kolejnych okresów będą miały następujące czynniki:

Czynniki zewnętrzne:

- kształtowanie się czynników makroekonomicznych;
- wahania kursów walut;
- dostępność środków unijnych w ramach Krajowego Planu Odbudowy;
- konflikt zbrojny za wschodnią granicą Polski i sytuacja geopolityczna Europy;
- sentyment inwestycyjny klientów;
- wzrost zainteresowania klientów Microsoft ofertą Spółki, w związku z oficjalną premierą nowej wersji Dynamics 365, której częścią stało się rozwiązanie autorstwa XPLUS (w ramach premiery nowej wersji rozwiązywania Microsoft promowani są również dostawcy elementów rozwiązania).

Czynniki wewnętrzne:

- realizacja zawartych już kontraktów długoterminowych;
- skuteczność w pozyskaniu nowych kontraktów w tym na rynkach zagranicznych;
- realizacja kontraktów zgodnie z założonymi budżetami i warunkami umownymi;
- rozwój i sprzedaż rozwiązań informatycznych opartych na własnych produktach, w tym skuteczność zmiany oferty produktów i usług utrzymaniowych i testowych;
- stały proces inwestycji w kapitał ludzki, zmierzający do utrzymania kompetencji i konkurencyjności na rynku;
- zmaterializowanie się niektórych ryzyk bądź szans kontraktowych.

Wybrane dane finansowe, także przeliczone na euro, zawierające podstawowe pozycje skróconego sprawozdania finansowego przedstawiające dane narastająco za wszystkie pełne kwartały danego i poprzedniego roku obrotowego, a w przypadku bilansu – na koniec bieżącego kwartału i koniec poprzedniego roku obrotowego

Wybrane dane finansowe przeliczone na EUR

W okresach objętych niniejszym sprawozdaniem, do przeliczenia wybranych danych finansowych zastosowano następujące średnie kursy wymiany złotego w stosunku do EUR, ustalane przez Narodowy Bank Polski:

- kurs obowiązujący na ostatni dzień okresu sprawozdawczego:

31.03.2025 **4,1839 PLN/EUR**

31.03.2024 **4,3009 PLN/EUR,**

- średni kurs w okresie, obliczony jako średnia arytmetyczna kursów obowiązujących na ostatni dzień każdego miesiąca w danym okresie:

01.01 – 31.03.2025 **4,1848 PLN/EUR**

01.01 – 31.03.2024 **4,3211 PLN/EUR**

Podstawowe pozycje sprawozdania z sytuacji finansowej, sprawozdania z wyniku oraz sprawozdania z przepływów pieniężnych, przeliczone na EUR, przedstawiają poniższe tabele:

	od 01.01 do 31.03.2025	od 01.01 do 31.03.2024	od 01.01 do 31.03.2025	od 01.01 do 31.03.2024
	tys. zł		tys. EUR	
Sprawozdanie z wyniku				
Przychody ze sprzedaży	14 424	13 512	3 447	3 127
Zysk (strata) z działalności operacyjnej	2 558	920	611	213
Zysk (strata) przed opodatkowaniem	2 116	794	506	184
Zysk (strata) netto	1 690	625	404	145
Zysk na akcję zwykłą (zł)	0,0243	0,0093	0,0058	0,0021
Rozwodniony zysk (strata) na akcję (PLN)	0,0243	0,0093	0,0058	0,0021
Średni kurs PLN / EUR w okresie	X	X	4,1848	4,3211

	od 01.01 do 31.03.2025	od 01.01 do 31.03.2024	od 01.01 do 31.03.2025	od 01.01 do 31.03.2024
	tys. zł		tys. EUR	
Sprawozdanie z przepływów pieniężnych				
Środki pieniężne netto z działalności operacyjnej	8 297	2 874	1 983	665
Środki pieniężne netto z działalności inwestycyjnej	(452)	(655)	(108)	(152)
Środki pieniężne netto z działalności finansowej	(167)	(205)	(40)	(47)
Zmiana netto stanu środków pieniężnych i ich ekwiwalentów	7 678	2 014	1 835	466
Średni kurs PLN / EUR w okresie	X	X	4,1848	4,3211

	31.03.2025	31.12.2024	31.03.2024	31.03.2025	31.12.2024	31.03.2024
Sprawozdanie z sytuacji finansowej		tys. zł			tys. EUR	
Aktywa	42 251	39 777	31 900	10 098	9 309	7 417
Zobowiązania długoterminowe	1 855	2 100	2 134	443	491	496
Zobowiązania krótkoterminowe	18 215	17 186	15 088	4 354	4 022	3 508
Kapitał własny	22 181	20 491	14 678	5 302	4 795	3 413
Kurs PLN / EUR na koniec okresu	X	X	X	4,1839	4,2730	4,3009

ZATWIERDZENIE DO PUBLIKACJI

Niniejsze śródroczne sprawozdanie finansowe zostało zatwierdzone do publikacji przez Zarząd Spółki dnia 15.05.2025 r.