

INTERFARMED
SPÓŁKA AKCYJNA

NIP : 7010211009

REGON : 142121110

SPRAWOZDANIE FINANSOWE
ZA ROK KOŃCZĄCY SIĘ 31 GRUDNIA 2018

WARSZAWA, 30.05.2019

INTERFARMED Spółka Akcyjna
Sprawozdanie finansowe za rok kończący się 31 grudnia 2018 roku

OŚWIADCZENIE KIEROWNICTWA

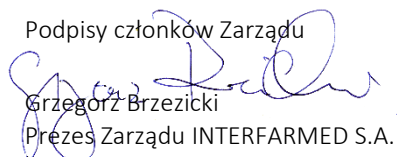
Stosownie do artykułu 52 ustawy o rachunkowości z dnia 29 września 1994 roku z późniejszymi zmianami, Zarząd Spółki **INTERFARMED S.A.** przedstawia sprawozdanie finansowe za rok kończący się **31.12.2018**, na które składa się :

- Bilans sporządzony na dzień **31.12.2018**,
- Rachunek zysków i strat za okres **01.01.2018 - 31.12.2018**,
- Rachunek przepływów pieniężnych,
- Zestawienie zmian w kapitale (funduszu),
- Informacja dodatkowa, obejmująca wprowadzenie do sprawozdania finansowego oraz dodatkowe informacje i objaśnienia.

Do sprawozdania finansowego dołącza się sprawozdanie z działalności jednostki za okres objęty sprawozdaniem finansowym.

Sprawozdanie finansowe sporządzone zostało zgodnie z przedstawionymi zasadami ustawy o rachunkowości oraz rzetelnie i jasno przedstawia sytuację majątkową i finansową oraz wynik finansowy.

Podpisy członków Zarządu


Grzegorz Brzezicki
Prezes Zarządu INTERFARMED S.A.

.....
Osoba odpowiedzialna za prowadzenie
ksiąg rachunkowych
Misters Consulting Sp. z o.o.
Agnieszka Joanna Chmielewska

A. WPROWADZENIE DO SPRAWOZDANIA FINANSOWEGO

1. INFORMACJE OGÓLNE

Sprawozdanie finansowe INTERFARMED S.A. z siedzibą w Pruszczu Gdańskim ul. Komunalna 19, zostało sporządzone zgodnie z ustawą z dnia 29 września 1994 roku o rachunkowości oraz Kodeksem Spółek Handlowych.

Spółka prezentuje sprawozdanie finansowe za okres 01.01.2018 do 31.12.2018 oraz okres porównywalny od 01.01.2017 do 31.12.2017.

Przedmiotem działalności Spółki jest:

- Działalność holdingów finansowych,
- Pozostałe doradztwo w zakresie prowadzenia działalności gospodarczej i zarządzania,
- Pozostała finansowa działalność usługowa, gdzie indziej nie sklasyfikowana

Zasadniczym przedmiotem działalności Spółki jest pozyskiwanie kapitału oraz realizacja inwestycji zgromadzonych środków pieniężnych w wyselekcjonowane podmioty niepubliczne i publiczne.

Spółka dokonała wpisu do Krajowego Rejestru Sądowego w Rejestrze Przedsiębiorców w dniu 03.12.2009 pod numerem KRS 0000343453.

Czas trwania Spółki zgodnie ze statutem jest nieograniczony.

- Na dzień 01 stycznia 2018r kapitał zakładowy Spółki wynosił 24.533.800,00 zł i dzielił się na 245.338.000 akcji zwykłych na okaziciela o wartości nominalnej 0,10zł każda.

Kapitał podstawowy jest wskazywany w bilansie w wysokości wartości nominalnej objętych i zarejestrowanych akcji.

Zarząd Spółki :

- Na dzień 1 stycznia 2018r w skład Zarządu wchodził Grzegorz Brzezicki – Prezes Zarządu
- Na dzień sporządzenia niniejszego sprawozdania , w skład Zarządu wchodzi jednoosobowo Grzegorz Brzezicki - Prezes Zarządu.

INTERFARMED Spółka Akcyjna
Sprawozdanie finansowe za rok kończący się 31 grudnia 2018 roku

Rada Nadzorcza :

Na dzień 01.01.2018r w skład Rady Nadzorczej wchodziłi:

- Janusz Okrutny
- Robert Wojciechowski
- Halina Rzetelska
- Bogusława Dudek
- Stanisław Dudek

Na dzień 31 grudnia 2018r skład Rady Nadzorczej to:

- Andrzej Foremny
- Janusz Okrutny
- Arkadiusz Frukacz
- Michał Cegiełko
- Władysław Kacprowicz

Na dzień sporządzania raportu skład Rady Nadzorczej to:

- Andrzej Foremny
- Janusz Okrutny
- Arkadiusz Frukacz
- Michał Cegiełko
- Władysław Kacprowicz

STRUKTURA AKCJONARIATU na dzień 31.12.2018

Lp	Oznaczenie akcjonariusza	Liczba akcji (w szt.)	Udział w kapitale zakładowym (w proc.)	Udział w głosach (w proc.)
1.	AOPHIS S.A.	130 000 000	47,21 %	47,21 %
2.	POZOSTALI AKCJONARIUSZE	145.338.000	52,79	52,79
Razem		275.338.000	100	100

2. ZAŁOŻENIE KONTYNUACJI DZIAŁALNOŚCI GOSPODARCZEJ

Spółka prezentuje sprawozdanie finansowe za rok obrotowy rozpoczynający **01.01.2018** i kończący się **31.12.2018**

Sprawozdanie finansowe Spółki zostało sporządzone przy założeniu kontynuowania działalności gospodarczej przez Spółkę w okresie 12 miesięcy po dniu bilansowym, czyli do 31.12.2018 roku. Zarząd

INTERFARMED Spółka Akcyjna
Sprawozdanie finansowe za rok kończący się 31 grudnia 2018 roku

Spółki nie stwierdza na dzień podpisania sprawozdania finansowego istnienia faktów i okoliczności, które wskazywałyby na zagrożenia dla możliwości kontynuacji działalności przez Spółkę w okresie 12 miesięcy po dniu bilansowym na skutek zamierzonego lub przymusowego zaniechania bądź istotnego ograniczenia przez nią dotychczasowej działalności

3. PRZYJĘTE ZASADY (POLITYKA) RACHUNKOWOŚCI, W TYM METODY WYCENY AKTYWÓW I PASYWÓW (W TYM AMORTYZACJI), POMIARU WYNIKU FINANSOWEGO ORAZ SPOSOBU SPORZĄDZENIA SPRAWOZDANIA FINANSOWEGO.

3.1. *Format oraz podstawa sporządzenia sprawozdania finansowego*

Sprawozdanie finansowe zostało przygotowane zgodnie z polityką rachunkowości Bla INTERFARMED S.A. Spółka Akcyjna, zgodnie z przepisami zawartymi w ustawie z dnia 29 września 1994 roku o rachunkowości.

Spółka sporządza rachunek zysków i strat w wariantcie porównawczym.

3.2. *Wartości niematerialne i prawne*

Zaliczone do aktywów trwałych nabyte prawa majątkowe, nie zakwalifikowane do środków trwałych lub inwestycji, nadające się do gospodarczego wykorzystania, o przewidywanym okresie ekonomicznej użyteczności dłuższym niż rok, przeznaczone do używania na potrzeby jednostki:

- Autorskie prawa majątkowe, prawa pokrewne, licencje, koncesje
- Prawa do wynalazków, patentów, znaków towarowych, wzorów użytkowych oraz zdobniczych
- Know-how
- Nabyta wartość firmy oraz koszty zakończonych powodzeniem i przewidzianych do wdrożenia prac rozwojowych.

Ewidencję wartości niematerialnych i prawnych prowadzi się według ich wartości początkowej tj. według cen nabycia.

Odpisów amortyzacyjnych dokonuje się od następnego miesiąca po przyjęciu do użytkowania w równych miesięcznych kwotach.

Okresy amortyzacji wynoszą:

-od licencji - 24 miesiące

-od pozostałych wartości niematerialnych i prawnych - 60 miesięcy

3.3. *Środki trwałe*

Rzeczowe aktywa trwałe i zrównane z nimi, nie zakwalifikowane do inwestycji, o przewidywanym okresie ekonomicznej użyteczności dłuższym niż rok, kompletne, zdatne do użytku i przeznaczone na potrzeby jednostki:

- Nieruchomości – w tym grunty, prawo użytkowania wieczystego gruntu, budowle i budynki, będące odrębną własnością lokale, spółdzielcze własnościowe prawo do lokalu,
- Maszyny, urządzenia, środki transportu i inne rzeczy,

INTERFARMED Spółka Akcyjna
Sprawozdanie finansowe za rok kończący się 31 grudnia 2018 roku

- Ulepszenia w obcych środkach trwałych.

Ewidencję stanu i ruchu środków trwałych prowadzi się w ich wartości początkowej według cen nabycia lub kosztów poniesionych na ich wytworzenie, przebudowę lub modernizację.

Wartość początkowa i dotychczas dokonane od środków trwałych odpisy amortyzacyjne mogą na podstawie odrębnych przepisów ulegać aktualizacji wyceny.

Amortyzacji środków trwałych dokonuje się metodą liniową, począwszy od następnego miesiąca po oddaniu do użytkowania, w równych miesięcznych ratach.

Środki trwałe o wartości od 1.000,00 PLN do 3.500,00 PLN amortyzowane są jednorazowo, w następnym miesiącu po oddaniu ich do użytkowania.

Zastosowane stawki amortyzacyjne są zgodne z przewidywanym okresem ekonomicznej użyteczności środka trwałego.

3.4. *Inwestycje*

3.4.1. *Inwestycje w jednostki podporządkowane*

Inwestycje w jednostkach zależnych to znaczy jednostkach kontrolowanych, w jednostkach współzależnych, oraz w jednostkach stowarzyszonych są wyceniane według kosztu.

Aktywa finansowe

Jednostka klasyfikuje instrumenty finansowe w dniu ich nabycia lub powstania do następujących kategorii:

- 1) aktywa finansowe i zobowiązania finansowe przeznaczone do obrotu,
- 2) aktywa finansowe dostępne do sprzedaży.

Do aktywów finansowych przeznaczonych do obrotu zalicza się aktywa nabyte w celu osiągnięcia korzyści ekonomicznych wynikających z krótkoterminowych zmian cen oraz wahań innych czynników rynkowych albo krótkiego czasu trwania nabytego instrumentu, a także inne aktywa finansowe, bez względu na zamiary, jakimi kierowano się przy zawieraniu kontraktu, jeżeli stanowią one składnik portfela podobnych aktywów finansowych, co do którego jest duże prawdopodobieństwo realizacji w krótkim terminie zakładanych korzyści ekonomicznych.

Pozostałe aktywa finansowe, niespełniające warunków zaliczenia do kategorii wymienionych powyżej, zalicza się do aktywów finansowych dostępnych do sprzedaży.

Aktywa finansowe wprowadza się do ksiąg rachunkowych na dzień zawarcia kontraktu w cenie nabycia, to jest w wartości godziwej poniesionych wydatków lub przekazanych w zamian innych składników majątkowych, zaś zobowiązania finansowe - w wartości godziwej uzyskanej kwoty lub wartości otrzymanych innych składników majątkowych. Przy ustalaniu wartości godziwej na ten dzień uwzględnia się poniesione przez jednostkę koszty transakcji.

Aktywa finansowe wycenia się nie później niż na koniec okresu sprawozdawczego, w wiarygodnie ustalonej wartości godziwej bez jej pomniejszenia o koszty transakcji, jakie jednostka poniosłaby, zbywając te aktywa lub wyłączając je z ksiąg rachunkowych z innych przyczyn, chyba że wysokość tych kosztów byłaby znacząca. Powyższa wycenia nie dotyczy:

INTERFARMED Spółka Akcyjna
Sprawozdanie finansowe za rok kończący się 31 grudnia 2018 roku

- 1) aktywów finansowych utrzymywanych do terminu wymagalności,
- 2) składników aktywów finansowych, dla których nie istnieje cena rynkowa ustalona w aktywnym obrocie regulowanym albo których wartość godziwa nie może być ustalona w inny wiarygodny sposób.

Aktywa finansowe wymienione w punktach od 1 do 2 wycenia się w następujący sposób:

- 1) aktywa finansowe, dla których jest ustalony termin wymagalności - w wysokości skorygowanej ceny nabycia oszacowanej za pomocą efektywnej stopy procentowej,
- 2) aktywa finansowe, dla których nie jest ustalony termin wymagalności - w cenie nabycia.

Skutki okresowej wyceny aktywów finansowych, w tym instrumentów pochodnych, oraz zobowiązań finansowych zakwalifikowanych do kategorii przeznaczonych do obrotu zalicza się odpowiednio do przychodów lub kosztów finansowych okresu sprawozdawczego, w którym nastąpiło przeszacowanie.

2. Skutki przeszacowania aktywów finansowych zakwalifikowanych do kategorii dostępnych do sprzedaży i wycenianych w wartości godziwej wykazuje się od dnia ich nabycia lub powstania do dnia ich wyłączenia z ksiąg rachunkowych i odnosi na kapitał (fundusz) z aktualizacji wyceny.

Skutki przeszacowania aktywów i zobowiązań finansowych wycenianych w wysokości skorygowanej ceny nabycia, to jest odpisy z tytułu dyskonta lub premii, jak również pozostałe różnice ustalone na dzień ich wyłączenia z ksiąg rachunkowych, zalicza się odpowiednio do przychodów lub kosztów finansowych okresu sprawozdawczego, w którym nastąpiło przeszacowanie.

3.5. Należności krótko- i długoterminowe

Należności są wykazywane w kwocie wymaganej zapłaty pomniejszonej o odpisy aktualizujące.

Wartość należności aktualizuje się uwzględniając stopień prawdopodobieństwa ich zapłaty poprzez dokonanie odpisu aktualizującego. Odpisy aktualizujące wartość należności zalicza się odpowiednio do pozostałych kosztów operacyjnych lub do kosztów finansowych - zależnie od rodzaju należności, której dotyczy odpis aktualizacji.

3.6. Środki pieniężne i ekwiwalenty środków pieniężnych

Środki pieniężne w banku i w kasie oraz lokaty krótkoterminowe przechowywane do terminu zapadalności wyceniane są według wartości nominalnej.

3.7. Rozliczenia międzyokresowe czynne i bierne

Spółka dokonuje czynnych rozliczeń międzyokresowych kosztów, jeżeli dotyczą one przyszłych okresów sprawozdawczych. Bierne rozliczenia międzyokresowe kosztów dokonywane są w wysokości prawdopodobnych zobowiązań przypadających na bieżący okres sprawozdawczy.

Bierne rozliczenia międzyokresowe kosztów dokonywane są w wysokości prawdopodobnych zobowiązań przypadających na bieżący okres sprawozdawczy, wynikających w szczególności:

- ze świadczeń wykonanych na rzecz jednostki przez kontrahentów jednostki, gdy kwotę zobowiązania można oszacować w sposób wiarygodny,
- z obowiązku wykonania, związanych z bieżącą działalnością, przyszłych świadczeń wobec nieznanymi osobom, których kwotę można oszacować, mimo że data powstania zobowiązania nie jest jeszcze znana.

INTERFARMED Spółka Akcyjna
Sprawozdanie finansowe za rok kończący się 31 grudnia 2018 roku

Czas i sposób rozliczenia rozliczeń międzyokresowych kosztów jest uzasadniony charakterem rozliczanych kosztów, z zachowaniem zasady ostrożności.

3.8. Kapitał zakładowy

Kapitał zakładowy jest ujmowany w wysokości określonej w statucie i wpisanej w rejestrze sądowym. Różnice między wartością godziwą uzyskanej zapłaty i wartością nominalną akcji są ujmowane w kapitale zapasowym ze sprzedaży akcji powyżej ich wartości nominalnej. Koszty emisji akcji poniesione przy powstaniu spółki lub podwyższeniu kapitału zakładowego, zmniejszają kapitał zapasowy spółki do wysokości nadwyżki wartości emisji nad wartością nominalną akcji, a pozostałą ich część zalicza się do kosztów finansowych.

3.9. Rezerwy

Rezerwy ujmowane są wówczas, gdy na Spółce ciąży istniejący obowiązek (prawny lub zwyczajowy) wynikający ze zdarzeń przeszłych i gdy jest pewne lub wysoce prawdopodobne, że wypełnienie tego obowiązku spowoduje konieczność wypływu środków uosabiających korzyści ekonomiczne, oraz gdy można dokonać wiarygodnego oszacowania kwoty tego zobowiązania.

3.10. Odroczonego podatek dochodowy

Rezerwa na podatek dochodowy jest tworzona metodą zobowiązań bilansowych w stosunku do wszystkich różnic przejściowych występujących na dzień bilansowy między wartością podatkową aktywów i pasywów a ich wartością bilansową wykazaną w sprawozdaniu finansowym. W związku z przejściowymi różnicami między wykazywaną w księgach rachunkowych wartością aktywów i pasywów, a ich wartością podatkową oraz stratą podatkową możliwą do odliczenia w przyszłości, tworzona jest rezerwa i ustalone aktywa z tytułu odroczonego podatku dochodowego.

Aktywa z tytułu odroczonego podatku dochodowego ustala się w wysokości kwoty przewidzianej w przyszłości do odliczenia od podatku dochodowego, w związku z ujemnymi różnicami przejściowymi, które spowodują w przyszłości zmniejszenie podstawy obliczenia podatku dochodowego oraz straty podatkowej możliwej do odliczenia, ustalonej przy uwzględnieniu zasady ostrożności.

Rezerwę z tytułu odroczonego podatku dochodowego tworzy się w wysokości kwoty podatku dochodowego, wymagającej w przyszłości zapłaty, w związku z występowaniem dodatnich różnic przejściowych, to jest różnic, które spowodują zwiększenie podstawy obliczenia podatku dochodowego w przyszłości.

Wysokość rezerwy i aktywów z tytułu odroczonego podatku dochodowego ustala się przy uwzględnieniu stawek podatku dochodowego obowiązujących w roku powstania obowiązku podatkowego.

Różnica pomiędzy stanem rezerw i aktywów z tytułu podatku odroczonego na koniec i początek okresu sprawozdawczego wpływa na wynik finansowy, przy czym rezerwy i aktywa z tytułu odroczonego podatku dochodowego dotyczące operacji rozliczanych z kapitałem własnym, odnoszone są również na kapitał własny.

3.11. Zobowiązania

Zobowiązania inne niż finansowe wykazywane są w kwocie wymagającej zapłaty

3.12. Trwała utrata wartości aktywów

Na każdy dzień bilansowy Spółka ocenia, czy istnieją obiektywne dowody wskazujące na trwałą utratę wartości składnika bądź grupy aktywów. Jeśli dowody takie istnieją, Spółka ustala szacowaną możliwą do odzyskania wartość składnika aktywów i dokonuje odpisu aktualizującego z tytułu utraty wartości, w kwocie równej różnicy między wartością możliwą do odzyskania i wartością bilansową. Strata wynikająca z utraty wartości jest ujmowana w rachunku zysków i strat za bieżący okres.

3.13. Uznawanie przychodów

INTERFARMED Spółka Akcyjna
Sprawozdanie finansowe za rok kończący się 31 grudnia 2018 roku

Przychody uznawane są w takiej wysokości, w jakiej jest prawdopodobne, że Spółka uzyska korzyści ekonomiczne, które można wiarygodnie wycenić.

3.13.1. Odsetki

Przychody z tytułu odsetek są rozpoznawane w momencie ich naliczenia (przy zastosowaniu efektywnej stopy procentowej) jeżeli ich otrzymanie nie jest wątpliwe.

3.14. Prezentacja wpływów i wydatków z działalności inwestycyjnej w rachunku przepływów pieniężnych

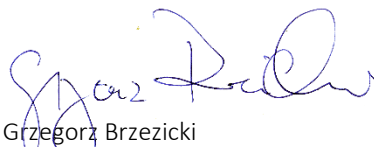
Wpływy i wydatki z działalności inwestycyjnej są prezentowane w rachunku przepływów pieniężnych w działalności inwestycyjnej.

Sporządził:

osoba, której powierzono prowadzenie ksiąg
Agnieszka Joanna Chmielewska
Misters Consulting Sp.z o.o.

Warszawa, dnia 30.05.2019 roku

Zarząd:


Grzegorz Brzezicki
Prezes Zarządu INTERFARMED S.A.

BILANS (PLN)

AKTYWA

Wyszczególnienie	2018	2017
A. AKTYWA TRWAŁE	28 662 681,00	28 672 581,00
I. Wartości niematerialne i prawne	14 000 000,00	14 000 000,00
1. Koszty zakończonych prac rozwojowych	-	-
2. Wartość firmy	-	-
3. Inne wartości niematerialne i prawne	14 000 000,00	14 000 000,00
4. Zaliczki na wartości niematerialne i prawne	-	-
II. Rzeczowe aktywa trwałe	-	-
1. Środki trwałe	-	-
a) grunty (w tym prawo użytkowania wieczystego gruntu)	-	-
b) budynki, lokale i obiekty inżynierii lądowej i wodnej	-	-
c) urządzenia techniczne i maszyny	-	-
d) środki transportu	-	-
e) inne środki trwałe	-	-
2. Środki trwałe w budowie	-	-
3. Zaliczki na środki trwałe w budowie	-	-
III. Należności długoterminowe	-	-
1. Od jednostek powiązanych	-	-
2. Od pozostałych jednostek, w których jednostka posiada zaangażowanie w kapitale	-	-
2. Od pozostałych jednostek	-	-
IV. Inwestycje długoterminowe	14 662 681,00	14 672 581,00
1. Nieruchomości	-	-

INTERFARMED Spółka Akcyjna
Sprawozdanie finansowe za rok kończący się 31 grudnia 2018 roku

2. Wartości niematerialne i prawne	-	-
3. Długoterminowe aktywa finansowe	14 662 681,00	14 672 581,00
a) w jednostkach powiązanych	-	-
- udziały lub akcje	-	-
- inne papiery wartościowe	-	-
- udzielone pożyczki	-	-
- inne długoterminowe aktywa finansowe	-	-
b) w pozostałych jednostkach, w których jednostka posiada zaangażowanie w kapitale	14 662 681,00	14 672 581,00
- udziały lub akcje	14 662 681,00	14 672 581,00
- inne papiery wartościowe	-	-
- udzielone pożyczki	-	-
- inne długoterminowe aktywa finansowe	-	-
b) w pozostałych jednostkach	-	-
- udziały lub akcje	-	-
- inne papiery wartościowe	-	-
- udzielone pożyczki	-	-
- inne długoterminowe aktywa finansowe	-	-
4. Inne inwestycje długoterminowe	-	-
V. Długoterminowe rozliczenia międzyokresowe	-	-
1. Aktywa z tytułu odroczonego podatku dochodowego	-	-
2. Inne rozliczenia międzyokresowe	-	-
B. AKTYWA OBROTOWE	726 146,10	40 759,99
I. Zapasy	-	-
1. Materiały	-	-
2. Półprodukty i produkty w toku	-	-
3. Produkty gotowe	-	-
4. Towary	-	-
5. Zaliczki na dostawy	-	-
II. Należności krótkoterminowe	17 971,17	10 922,54
1. Należności od jednostek powiązanych	-	-
a) z tytułu dostaw i usług, o okresie spłaty:	-	-
- do 12 miesięcy	-	-
- powyżej 12 miesięcy	-	-
b) inne	-	-
2. Należności od pozostałych jednostek, w których jednostka posiada zaangażowanie w kapitale	-	-
a) z tytułu dostaw i usług, o okresie spłaty:	-	-
- do 12 miesięcy	-	-
- powyżej 12 miesięcy	-	-
b) inne	-	-
3. Należności od pozostałych jednostek	17 971,17	10 922,54
a) z tytułu dostaw i usług, o okresie spłaty:	11 500,17	6 121,54
- do 12 miesięcy	11 500,17	6 121,54
- powyżej 12 miesięcy	-	-
b) z tytułu podatków, dotacji, ceł, ubezpieczeń społecznych	-	-
c) inne	6 471,00	4 801,00
d) dochodzone na drodze sądowej	-	-
III. Inwestycje krótkoterminowe	708 174,93	29 837,45

INTERFARMED Spółka Akcyjna
Sprawozdanie finansowe za rok kończący się 31 grudnia 2018 roku

1. Krótkoterminowe aktywa finansowe	708 174,93	29 837,45
a) w jednostkach powiązanych	700 000,00	-
- udziały lub akcje	-	-
- inne papiery wartościowe	-	-
- udzielone pożyczki	700 000,00	-
- inne krótkoterminowe aktywa finansowe	-	-
b) w pozostałych jednostkach	-	-
- udziały lub akcje	-	-
- inne papiery wartościowe	-	-
- udzielone pożyczki	-	-
- inne krótkoterminowe aktywa finansowe	-	-
c) środki pieniężne i inne aktywa pieniężne	8 174,93	29 837,45
- środki pieniężne w kasie i na rachunkach	8 174,93	29 837,45
- inne środki pieniężne	-	-
- inne aktywa pieniężne	-	-
2. Inne inwestycje krótkoterminowe	-	-
IV. Krótkoterminowe rozliczenia międzyokresowe	-	-
C. Należne wpłaty na kapitał (fundusz) podstawowy	-	-
D. Udziały (akcje) własne	-	-
AKTYWA OGÓLEM	29 388 827,10	28 713 340,99


Wyszczególnienie

2016

2017

Data 30.05.2019 r.

Podpis osoby odpowiedzialnej za prowadzenie ksiąg rachunkowych


 Podpis kierownika jednostki
 GRZEGORZ BRZEZICKI – PRZEZES ZARZĄDU
 INTERFARMED S.A.

PASYWA

Wyszczególnienie

2018

2017

A. KAPITAŁ (FUNDUSZ) WŁASNY	26 041 253,68	26 121 008,46
I. Kapitał (fundusz) podstawowy	24 533 800,00	24 533 800,00
IV. Kapitał (fundusz) zapasowy	-	-
nadwyżka wartości sprzedaży (wartości emisyjnej) nad wartością nominalną udziałów (akcji)	3 021 917,45	3 021 917,45
V. Kapitał (fundusz) z aktualizacji wyceny	-	-
z tytułu aktualizacji wartości godziwej	-	-
VI. Pozostałe kapitały (fundusze) rezerwowe	4 499 700,00	4 499 700,00
tworzone zgodnie z umową (statutem) spółki	-	-
na udziały (akcje) własne	-	-
VII. Zysk (strata) z lat ubiegłych	5 934 408,99	-
VIII. Zysk (strata) netto	79 754,78	5 934 408,99
IX. Odpisy z zysku netto w ciągu roku obrotowego	-	-


INTERFARMED Spółka Akcyjna
Sprawozdanie finansowe za rok kończący się 31 grudnia 2018 roku

B. ZOBOWIĄZANIA I REZERWY NA ZOBOWIĄZANIA	3 347 573,42	2 592 332,53
I. Rezerwy na zobowiązania	390 441,00	390 441,00
1. Rezerwa z tytułu odroczonego podatku dochodowego	-	-
2. Rezerwa na świadczenia emerytalne i podobne	-	-
- długoterminowa	-	-
- krótkoterminowa	-	-
3. Pozostałe rezerwy	390 441,00	390 441,00
- długoterminowe	-	-
- krótkoterminowe	390 441,00	390 441,00
II. Zobowiązania długoterminowe	-	-
1. Wobec jednostek powiązanych	-	-
2. Wobec pozostałych jednostek, w których jednostka posiada zaangażowanie w kapitale	-	-
2. Wobec pozostałych jednostek	-	-
a) kredyty i pożyczki	-	-
b) z tytułu emisji dłużnych papierów wartościowych	-	-
c) inne zobowiązania finansowe	-	-
d) inne	-	-
III. Zobowiązania krótkoterminowe	2 957 132,42	2 201 891,53
1. Wobec jednostek powiązanych	2 771 130,92	-
a) z tytułu dostaw i usług, o okresie wymagalności:	-	-
- do 12 miesięcy	-	-
- powyżej 12 miesięcy	-	-
b) inne	2 771 130,92	-
2. Zobowiązania wobec pozostałych jednostek, w których jednostka posiada zaangażowanie w kapitale	-	2 038 500,92
a) z tytułu dostaw i usług, o okresie wymagalności:	-	-
- do 12 miesięcy	-	-
- powyżej 12 miesięcy	-	-
b) inne	-	2 038 500,92
3. Wobec pozostałych jednostek	186 001,50	163 390,61
a) kredyty i pożyczki	-	-
b) z tytułu emisji dłużnych papierów wartościowych	-	-
c) inne zobowiązania finansowe	-	7 500,00
d) z tytułu dostaw i usług, o okresie wymagalności:	179 700,71	155 890,61
- do 12 miesięcy	179 700,71	155 890,61
- powyżej 12 miesięcy	-	-
e) zaliczki otrzymane na dostawy	-	-
f) zobowiązania wekslowe	-	-
g) z tytułu podatków, ceł, ubezpieczeń i innych świadczeń	-	-
h) z tytułu wynagrodzeń	-	-
i) inne	6 300,79	-
4. Fundusze specjalne	-	-
IV. Rozliczenia międzyokresowe	-	-
1. Ujemna wartość firmy	-	-
2. Inne rozliczenia międzyokresowe	-	-
- długoterminowe	-	-
- krótkoterminowe	-	-
PASYWA OGÓLEM	29 388 827,10	28 713 340,99

INTERFARMED Spółka Akcyjna
Sprawozdanie finansowe za rok kończący się 31 grudnia 2018 roku

Data 30.05.2019 r.

Podpis osoby odpowiedzialnej za prowadzenie ksiąg rachunkowych


 Podpis kierownika jednostki
 GRZEGORZ BRZEZICKI – PREZES ZARZĄDU
 INTERFARMED S.A.

RACHUNEK ZYSKÓW I STRAT


Wyszczególnienie	2018	2017
A. PRZYCHODY NETTO ZE SPRZEDAŻY I ZRÓWNANE Z NIMI, w tym:	-	-
- od jednostek powiązanych	-	-
I. Przychody netto ze sprzedaży produktów	-	-
II. Zmiana stanu produktów	-	-
III. Koszt wytworzenia produktów na własne potrzeby jednostki	-	-
IV. Przychody netto ze sprzedaży towarów i materiałów	-	-
B. KOSZTY DZIAŁALNOŚCI OPERACYJNEJ	70 555,24	135 372,62
I. Amortyzacja	-	-
II. Zużycie materiałów i energii	-	2 613,91
III. Usługi obce	69 838,24	131 828,71
IV. Podatki i opłaty, w tym:	717,00	930,00
- podatek akcyzowy	-	-
V. Wynagrodzenia	-	-
VI. Ubezpieczenia społeczne i inne świadczenia	-	-
VII. Pozostałe koszty rodzajowe	-	-
VIII. Wartość sprzedanych towarów i materiałów	-	-
C. ZYSK (STRATA) ZE SPRZEDAŻY (A-B)	- 70 555,24	- 135 372,62
D. POZOSTAŁE PRZYCHODY OPERACYJNE	-	1 028 766,41
I. Zysk ze zbycia niefinansowych aktywów trwałych	-	-
II. Dotacje	-	-
III. Aktualizacja wartości aktywów niefinansowych	-	-
IV. Inne przychody operacyjne	-	1 028 766,41
E. POZOSTAŁE KOSZTY OPERACYJNE	9 037,67	6 827 642,64
I. Strata ze zbycia niefinansowych aktywów trwałych	9 000,00	-
II. Aktualizacja wartości aktywów niefinansowych	-	-
III. Inne koszty operacyjne	37,67	6 827 642,64
F. ZYSK (STRATA) Z DZIAŁALNOŚCI OPERACYJNEJ (C+D-E)	- 79 592,91	- 5 934 248,85
G. PRZYCHODY FINANSOWE	-	0,23
I. Dywidendy i udziały w zyskach, w tym:	-	-
a) od jednostek powiązanych, w tym:	-	-
- w których jednostka posiada zaangażowanie w kapitale	-	-
b) od jednostek pozostałych, w tym:	-	-
- w których jednostka posiada zaangażowanie w kapitale	-	-
II. Odsetki, w tym:	-	0,23
- od jednostek powiązanych	-	-
III. Zysk z tytułu rozchodu aktywów finansowych, w tym:	-	-
- w jednostkach powiązanych	-	-
IV. Aktualizacja wartości inwestycji	-	-
V. Inne	-	-
H. KOSZTY FINANSOWE	161,87	160,37
I. Odsetki, w tym:	161,87	160,37

INTERFARMED Spółka Akcyjna
Sprawozdanie finansowe za rok kończący się 31 grudnia 2018 roku

- dla jednostek powiązanych	-	-
II. Strata z tytułu rozchodu aktywów finansowych, w tym:	-	-
- w jednostkach powiązanych	-	-
III. Aktualizacja wartości inwestycji	-	-
IV. Inne	-	-
I. ZYSK (STRATA) BRUTTO (F+G-H)	- 79 754,78	- 5 934 408,99
J. PODATEK DOCHODOWY	-	-
K. POZOSTAŁE OBOWIĄZKOWE ZMNIEJSZENIA ZYSKU	-	-
L. ZYSK (STRATA) NETTO (I-J-K)	- 79 754,78	- 5 934 408,99

Data 30.05.2019 r.

Podpis osoby odpowiedzialnej za prowadzenie ksiąg rachunkowych


 Podpis kierownika jednostki
 GRZEGORZ BRZEZICKI – PREZES ZARZĄDU
 INTERFARMED S.A.

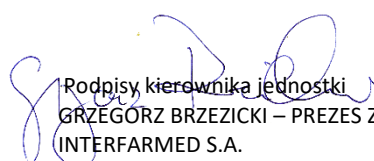
Wyszczególnienie	2018	2017
I. Kapitał (fundusz) własny na początek okresu (BO)	26 121 008,46	26 041 253,68
- korekty błędów podstawowych	-	-
- skutki zmian zasad (polityki) rachunkowości	-	-
I.a. Kapitał (fundusz) własny na początek okresu (BO), po korektach	26 121 008,46	26 041 253,68
1. Kapitał (fundusz) podstawowy na początek okresu	24 533 800,00	24 533 800,00
1.1. Zmiany kapitału podstawowego	-	-
a) zwiększenie (z tytułu)	-	-
- emisji akcji	-	-
b) zmniejszenie (z tytułu)	-	-
- umorzenia akcji	-	-
1.2. Kapitał (fundusz) podstawowy na koniec okresu	24 533 800,00	24 533 800,00
2. Należne wpłaty na kapitał podstawowy na początek okresu	-	-
2.1. Zmiany należnych wpłat na kapitał podstawowy	-	-
a) zwiększenie (z tytułu)	-	-
b) zmniejszenie (z tytułu)	-	-
2.2. Należne wpłaty na kapitał podstawowy na koniec okresu	-	-
3. Udziały (akcje) własne na początek okresu	3 244 181,99	-
3.1. Zmiany udziałów (akcji) własnych	-	-
a) zwiększenie	-	-
b) zmniejszenie	-	-
3.2. Udziały (akcje) własne na koniec okresu	-	-
4. Kapitał (fundusz) zapasowy na początek okresu	-	-
4.1. Zmiany kapitału (funduszu) zapasowego	-	3 244 181,99
a) zwiększenie (z tytułu)	-	-
- emisji akcji powyżej wartości nominalnej	-	-
- podziału zysku (ustawowo)	-	-
- podziału zysku (ponad wymaganą ustawowo minimalną wartość)	-	-
b) zmniejszenie (z tytułu)	-	-
- pokrycia straty	222 264,54	-
4.2. Kapitał (fundusz) zapasowy na koniec okresu	3 021 917,45	3 244 181,99

INTERFARMED Spółka Akcyjna
Sprawozdanie finansowe za rok kończący się 31 grudnia 2018 roku

5. Kapitał (fundusz) z aktualizacji wyceny na początek okresu	4 499 700,00	,	
5.1. Zmiany kapitału z aktualizacji wyceny	-		-
a) zwiększenie (z tytułu)	-		-
b) zmniejszenie (z tytułu)	-		-
- zbycia środków trwałych	-		-
5.2. Kapitał (fundusz) z aktualizacji wyceny na koniec okresu	-		-
6. Pozostałe kapitały (fundusze) rezerwowe na początek okresu	-		-
6.1. Zmiany pozostałych kapitałów (funduszy) rezerwowych	-		-
a) zwiększenie (z tytułu)	-		4 499 700,00
b) zmniejszenie (z tytułu)	-		-
6.2. Pozostałe kapitały (fundusze) rezerwowe na koniec okresu	-		4 499 700,00
7. Zysk (strata) z lat ubiegłych na początek okresu	-		-
7.1. Zysk z lat ubiegłych na początek okresu	-		-
- korekty błędów podstawowych	-		-
- skutki zmian zasad (polityki) rachunkowości	-		-
7.2. Zysk z lat ubiegłych na początek okresu, po korektach	-		-
7.3. Zmiany zysku z lat ubiegłych	-		-
a) zwiększenie (z tytułu)	-		-
- podziału zysku z lat ubiegłych	-		-
b) zmniejszenie (z tytułu)	-		-
7.4. Zysk z lat ubiegłych na koniec okresu	-		-
7.5. Strata z lat ubiegłych na początek okresu	-		-
- korekty błędów podstawowych	-		-
- skutki zmian zasad (polityki) rachunkowości	-		-
7.6. Strata z lat ubiegłych na początek okresu, po korektach	-		-
7.7. Zmiany straty z lat ubiegłych	-		-
a) zwiększenie (z tytułu)	-		-
- przeniesienia straty z lat ubiegłych do pokrycia	-	5 934 408,99	-
b) zmniejszenie (z tytułu)	-		-
7.8. Strata z lat ubiegłych na koniec okresu	-	5 934 408,99	-
7.9. Zysk (strata) z lat ubiegłych na koniec okresu	-	-	-
8. Wynik netto	-	79 754,78	5 934 408,99
a) zysk netto	-	-	-
b) strata netto	-	79 754,78	5 934 408,99
c) odpisy z zysku	-	-	-
II. Kapitał (fundusz) własny na koniec okresu (BZ)	26 041 253,68		26 121 008,46
III. Kapitał (fundusz) własny po uwzględnieniu proponowanego podziału zysku	-		-

Data 30.05.2019 r.

Podpis osoby odpowiedzialnej za prowadzenie ksiąg rachunkowych


 Podpis kierownika jednostki
GRZEGÓRZ BRZEZICKI – PREZES ZARZĄDU
 INTERFARMED S.A.

INTERFARMED Spółka Akcyjna
Sprawozdanie finansowe za rok kończący się 31 grudnia 2018 roku

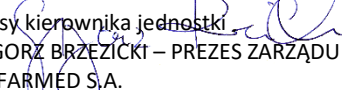
Wyszczególnienie	2018	2017
A. PRZEPIŁYWY ŚRODKÓW PIENIĘŻNYCH Z DZIAŁALNOŚCI OPERACYJNEJ		
I. Zysk (strata) netto	- 79 754,78	- 5 934 408,99
II. Korekty razem	368 442,26	6 201 955,39
1. Amortyzacja	-	-
2. Zyski (straty) z tytułu różnic kursowych	-	-
3. Odsetki i udziały w zyskach (dywidendy)	-	-
4. Zysk (strata) z działalności inwestycyjnej	-	-
5. Zmiana stanu rezerw	-	-
6. Zmiana stanu zapasów	-	-
7. Zmiana stanu należności	-	-
8. Zmiana stanu zobowiązań krótkoterminowych, z wyjątkiem pożyczek i kredytów	-	-
9. Zmiana stanu rozliczeń międzyokresowych	-	-
10. Inne korekty	368 442,26	6 201 955,39
III. Przepływy pieniężne netto z działalności operacyjnej (I±II)	288 687,48	267 546,40
B. PRZEPIŁYWY ŚRODKÓW PIENIĘŻNYCH Z DZIAŁALNOŚCI INWESTYCYJNEJ		
I. Wpływy	-	-
1. Zbycie wartości niematerialnych i prawnych oraz rzeczowych aktywów trwałych	-	-
2. Zbycie inwestycji w nieruchomości oraz wartości niematerialne i prawne	-	-
3. Z aktywów finansowych, w tym:	-	-
a) w jednostkach powiązanych	-	-
b) w pozostałych jednostkach	-	-
- zbycie aktywów finansowych	-	-
- dywidendy i udziały w zyskach	-	-
- spłata udzielonych pożyczek długoterminowych	-	-
- odsetki	-	-
- inne wpływy z aktywów finansowych	-	-
4. Inne wpływy inwestycyjne	-	-
II. Wydatki	-	1 565 200,00
1. Nabycie wartości niematerialnych i prawnych oraz rzeczowych aktywów trwałych	-	-
2. Inwestycje w nieruchomości oraz wartości niematerialne i prawne	-	-
3. Na aktywa finansowe, w tym:	-	-
a) w jednostkach powiązanych	-	-
b) w pozostałych jednostkach	-	-
- nabycie aktywów finansowych	-	-
- udzielone pożyczki długoterminowe	-	-
4. Inne wydatki inwestycyjne	-	1 565 200,00
III. Przepływy pieniężne netto z działalności inwestycyjnej (I-II)	-	- 1 565 200,00
C. PRZEPIŁYWY ŚRODKÓW PIENIĘŻNYCH Z DZIAŁALNOŚCI FINANSOWEJ		
I. Wpływy	708 200,00	1 323 150,00
1. Wpływy netto z wydania udziałów i innych instrumentów kapitałowych oraz dopłat do kapitału	-	-
2. Kredyty i pożyczki	708 200,00	-
3. Emisja dłużnych papierów wartościowych	-	-
4. Inne wpływy finansowe	-	1 323 150,00
II. Wydatki	1 018 550,00	-
1. Nabycie udziałów (akcji) własnych	-	-
2. Dywidendy i inne wypłaty na rzecz właścicieli	-	-
3. Inne, niż wypłaty na rzecz właścicieli, wydatki z tytułu podziału zysku	-	-
4. Spłaty kredytów i pożyczek	1 018 550,00	-
5. Wykup dłużnych papierów wartościowych	-	-
6. Z tytułu innych zobowiązań finansowych	-	-

INTERFARMED Spółka Akcyjna
Sprawozdanie finansowe za rok kończący się 31 grudnia 2018 roku

7. Płatności zobowiązań z tytułu umów leasingu finansowego	-	-
8. Odsetki	-	-
9. Inne wydatki finansowe	-	-
III. Przepływy pieniężne netto z działalności finansowej (I-II)	- 310 350,00	1 323 150,00
D. PRZEPIŁYWY PIENIĘŻNE NETTO RAZEM (A.III±B.III±C.III)	- 21 662,52	25 496,40
E. BILANSOWA ZMIANA STANU ŚRODKÓW PIENIĘŻNYCH, W TYM	-	-
- zmiana stanu środków pieniężnych z tytułu różnic kursowych	-	-
F. ŚRODKI PIENIĘŻNE NA POCZĄTEK OKRESU	29 837,45	4 341,05
G. ŚRODKI PIENIĘŻNE NA KONIEC OKRESU (F±D), W TYM	8 174,93	29 837,45
- o ograniczonej możliwości dysponowania	-	-

Data 30.05.2019 r.

Podpis osoby odpowiedzialnej za prowadzenie ksiąg rachunkowych


Podpis kierownika jednostki
GRZEGORZ BRZEZIŃSKI – PREZES ZARZĄDU
INTERFARMED S.A.

C. Dodatkowe informacje i objaśnienia

1 INFORMACJE O ZNACZĄCYCH ZDARZENIACH DOTYCZĄCYCH LAT UBIEGŁYCH UJĘTYCH W SPRAWOZDANIU FINANSOWYM ROKU OBROTOWEGO

Do dnia sporządzenia to znaczy 30.05.2018 sprawozdania finansowego za rok obrotowy nie wystąpiły zdarzenia, które nie zostały, a powinny być ujęte w księgach rachunkowych roku obrotowego.

W niniejszym sprawozdaniu finansowym nie zostały ujęte istotne zdarzenia dotyczące lat ubiegłych, ponieważ ich nie stwierdzono.

2 INFORMACJE O ZNACZĄCYCH ZDARZENIACH, JAKIE NASTĄPIŁY PO DNIU BILANSOWYM, A NIE UWZGLĘDNIONYCH W SPRAWOZDANIU FINANSOWYM

a) informacje o znaczących zdarzeniach dotyczących lat ubiegłych ujętych w sprawozdaniu finansowym roku obrotowego,

- Nie wystąpiły zdarzenia dotyczące lat ubiegłych, nie ujęte w sprawozdaniu.

b) informacje o znaczących zdarzeniach, jakie nastąpiły po dniu bilansowym, a nie uwzględnionych w sprawozdaniu finansowym,

- Nie wystąpiły zdarzenia dotyczące lat ubiegłych, nie ujęte w sprawozdaniu.

c) przedstawienie dokonanych w roku obrotowym zmian zasad (polityki) rachunkowości, w tym metod wyceny oraz zmian sposobu sporządzania sprawozdania finansowego, jeżeli wywierają one istotny wpływ na sytuację majątkową, finansową i wynik finansowy jednostki, ich przyczyny i spowodowaną zmianami kwotę wyniku finansowego oraz zmian w kapitale (funduszu) własnym,

- Nie dokonano zmian polityki rachunkowości

d) informacje liczbowe zapewniające porównywalność danych sprawozdania finansowego za rok poprzedzający z danymi sprawozdania za rok obrotowy

- Dane sprawozdań są porównywalne.

3 ZOBOWIĄZANIA ZABEZPIECZONE NA MAJĄTKU JEDNOSTKI

Na dzień bilansowy Spółka nie posiada zobowiązań zabezpieczonych na jej majątku

4 ZOBOWIĄZANIA WARUNKOWE, W TYM RÓWNIEŻ UDZIELONE PRZEZ JEDNOSTKĘ GWARANCJE I PORĘCZENIA, TAKŻE WEKSLOWE

Na dzień bilansowy Spółka nie posiadała zobowiązań warunkowych, w tym również udzielonych gwarancji i poręczeń, łącznie z wekslowymi.

INTERFARMED Spółka Akcyjna
Sprawozdanie finansowe za rok kończący się 31 grudnia 2018 roku

5 ZOBOWIĄZANIA POZABILANSOWE

Na dzień bilansowy Spółka nie posiadała zobowiązań pozabilansowych.

6 POZOSTAŁE PRZYCHODY OPERACYJNE

	2017	2018
I. Przychody ze sprzedaży niefinansowych aktywów trwałych		
II. Dotacje		
III. Inne przychody operacyjne	1 028 766,41	0
RAZEM	1 028 766,41	0

7 POZOSTAŁE KOSZTY OPERACYJNE

	2017	2018
I. Wartość zbycia niefinansowych aktywów trwałych		
II. Aktualizacja wartości aktywów niefinansowych, w tym:	6 827 642,64	9 037,67

8 PRZYCHODY FINANSOWE

	2017	2018
I. Zyski z tytułu udziału w innych jednostkach, w tym:	-	-
– zyski z tytułu udziału w jednostkach powiązanych		
– zyski z tytułu udziału w innych jednostkach		
II. Odsetki, w tym:	0,23	-
– odsetki od jednostek powiązanych		
– odsetki bankowe	0,23	-
III. Przychody ze zbycia inwestycji	-	-
IV. Aktualizacja wartości inwestycji	-	-
V. Inne, w tym:	-	-
– różnice kursowe		
– pozostałe przychody finansowe	-	-
– ...		
RAZEM	0,23	0,00

8 KOSZTY FINANSOWE

	2017	2018
I. Odsetki, w tym:	160,37	161,87
– odsetki dla kontrahentów	160,37	161,87
II. Koszty zbycia inwestycji	-	-
III. Aktualizacja wartości inwestycji	-	-
IV. Inne, w tym:	-	-
– pozostałe koszty finansowe	-	-
RAZEM	160,37	161,87

INTERFARMED Spółka Akcyjna
Sprawozdanie finansowe za rok kończący się 31 grudnia 2018 roku

9 STRUKTURA RZECZOWA PRZYCHODÓW ZE SPRZEDAŻY

	2017	2018
Przychody ze sprzedaży (struktura rzeczowa-rodzaje działalności)	0	0,00
Przychody ze sprzedaży usług		
Przychody ze sprzedaży materiałów i towarów	-	-
RAZEM	0	0,00

10 KOSZTY WEDŁUG RODZAJU

	2017	2018
A. Koszty wg rodzajów	135 372,62	70 555,24
1. Amortyzacja		
2. Zużycie materiałów i energii	2 613,91	0
3. Usługi obce	131 828,71	69 838,24
4. Podatki i opłaty, w tym: – podatek akcyzowy	930,00	717,00
5. Wynagrodzenia		
6. Ubezpieczenia społeczne i inne świadczenia		
7. Pozostałe koszty rodzajowe		
RAZEM	135 372,62	141 110,48

11 PODZIAŁ ZYSKU/ POKRYCIE STRATY

Strata netto w wysokości: 79 754,78 zł. pokryta zostanie z zysku lat przyszłych.

12 INFORMACJE O PRZYCHODACH, KOSZTACH I WYNIKACH DZIAŁALNOŚCI ZANIECHANEJ W ROKU OBROTOWYM LUB PRZEWIDZIANEJ DO ZANIECHANIA W ROKU NASTĘPNYM

W roku obrotowym Spółka nie zaniechała i w kolejnym roku nie planuje zaniechania żadnego rodzaju działalności.

13 ZYSKI I STRATY NADZWYCZAJNE

W roku obrotowym 2018 w Spółce nie wystąpiły zyski i straty nadzwyczajne.

14 PODATEK DOCHODOWY

Zasady prezentacji podatku odroczonego w sprawozdaniu finansowym:

Zgodnie z art. 37ust. 7 rezerwy i aktywa wykazane są w bilansie oddzielnie

Zgodne z art. 37 ust 8 ustawy „wpływający na wynik finansowy podatek dochodowy za dany okres sprawozdawczy obejmuje:

INTERFARMED Spółka Akcyjna
Sprawozdanie finansowe za rok kończący się 31 grudnia 2018 roku

1. część bieżącą
2. część odroczoną

Obciążenie wyniku finansowego podatkiem dochodowym – wykazuje się łącznie.

Przepisy dotyczące podatku od towarów i usług, podatku dochodowego od osób prawnych, fizycznych, czy składek na ubezpieczenia społeczne podlegają częstym zmianom, wskutek czego niejednokrotnie brak jest odniesienia do utrwalonych regulacji bądź precedensów prawnych. Obowiązujące przepisy zawierają również niejasności, które powodują różnice w opiniach, co do interpretacji prawnej przepisów podatkowych zarówno między organami państwowymi, jak i między organami państwowymi i przedsiębiorstwami. Rozliczenia podatkowe oraz inne (na przykład celne czy dewizowe) mogą być przedmiotem kontroli organów, które uprawnione są do nakładania wysokich kar, a ustalone w wyniku kontroli dodatkowe kwoty zobowiązań muszą zostać wpłacone wraz z wysokimi odsetkami. Zjawiska te powodują, że ryzyko podatkowe w Polsce jest wyższe niż istniejące zwykle w krajach o bardziej rozwiniętym systemie podatkowym. Rozliczenia podatkowe mogą zostać poddane kontroli przez okres pięciu lat. W efekcie kwoty wykazane w sprawozdaniu finansowym mogą ulec zmianie w późniejszym terminie po ostatecznym ustaleniu ich wysokości przez organa skarbowe.

15 STRUKTURA ŚRODKÓW PIENIĘŻNYCH DO SPRAWOZDANIA Z PRZEPLYWU ŚRODKÓW PIENIĘŻNYCH

	2017	2018
Środki pieniężne w kasie i na rachunkach bankowych	29837,45	8174,93
Inne środki pieniężne	-	-
Inne aktywa pieniężne		
RAZEM	29837,45	8174,93

16 INFORMACJE O PRZECIĘTNYM ZATRUDNIENIU, Z PODZIAŁEM NA GRUPY ZAWODOWE

Spółka nie zatrudnia pracowników.

17 INFORMACJE O WYNAGRODZENIACH, ŁĄCZNIE Z WYNAGRODZENIEM Z ZYSKU, WYPŁACONYCH LUB NALEŻNYCH OSOBOM WCHODZĄCYM W SKŁAD ORGANÓW ZARZĄDZAJĄCYCH I NADZORUJĄCYCH

	2018
Wynagrodzenie Zarządu	0,00
Wynagrodzenie Rady Nadzorczej	0,00

18 INSTRUMENTY FINANSOWE

1.1. Podział i podstawowa charakterystyka instrumentów finansowych:

- 1) aktywa finansowe przeznaczone do obrotu,
- 2) aktywa finansowe dostępne do sprzedaży,
- 3) aktywa finansowe utrzymywane do terminu wymagalności,
- 4) pożyczki i należności własne.

Krótkoterminowe aktywa finansowe

INTERFARMED Spółka Akcyjna
Sprawozdanie finansowe za rok kończący się 31 grudnia 2018 roku

Akcje spółek notowanych na rynkach regulowanych wycenia się na dzień bilansowy według kursu rynkowego z GPW lub New Connect z ostatniego dnia roku, w którym odbyły się notowania.

Akcje spółek notowanych na rynku regulowanym w wypadku, gdy nabyte akcje nie znajdują się jeszcze na rachunku maklerskim lub nie są dopuszczone do obrotu, wycenia się na dzień bilansowy według ceny nabycia uznanej za wartość godziwą.

Akcje spółek nie notowanych na rynku regulowanym wycenia się w wartości godziwej przy zastosowaniu metod estymacji powszechnie uznanych za poprawne lub transakcji uznanych za rynkowe wykonywanych na tych akcjach w terminach zbliżonych do dnia bilansowego.

1.2. Zmiany w kapitale (funduszu) z aktualizacji wyceny w zakresie instrumentów finansowych

Zmiany w kapitale (funduszu) z aktualizacji wyceny w badanym okresie nie wystąpiły.

1.3. Objasnienie przyjętych zasad wprowadzania do ksiąg rachunkowych nabytych instrumentów finansowych

Instrumenty finansowe wprowadzane są do ksiąg rachunkowych pod datą zawarcia transakcji.

1.4. Informacje na temat obciążenia ryzykiem stopy procentowej

Ryzyko stopy procentowej nie dotyczy spółki ponieważ spółka udzielała kredytów ze stałą stopą procentową

1.5. Informacje na temat obciążenia ryzykiem kredytowym

Na dzień bilansowy nie wystąpiła koncentracja ryzyka kredytowego.

2. Informacje odnośnie aktywów finansowych dostępnych do sprzedaży lub przeznaczonych do obrotu, wycenianych w wysokości skorygowanej ceny nabycia, jeżeli brak jest możliwości wiarygodnego zmierzenia wartości godziwej tych aktywów.

Nie dotyczy.

3. Informacje odnośnie aktywów i zobowiązań finansowych, których nie wycenia się w wartości godziwej.

Nie dotyczy - Aktywa i zobowiązania finansowe są wycenione w wartości godziwej.

4. Informacje odnośnie umowy, w wyniku której aktywa finansowe przekształca się w papiery wartościowe lub umowy odkupu.

Nie wystąpiły.

5. Informacje o przypadkach przekwalifikowania aktywów finansowych wycenianych w wartości godziwej do aktywów wycenianych w skorygowanej cenie nabycia.

Nie wystąpiły.

6. Informacje dotyczące celów i zasad zarządzania ryzykiem finansowym, w tym dotyczące zabezpieczenia podstawowych rodzajów planowanych transakcji lub uprawdopodobnionych przyszłych zobowiązań.

Ryzyka finansowe w działalności INTERFARMED S.A.:

a) ryzyko utraty płynności finansowej

Ryzyko jest zredukowane dzięki niskiemu poziomowi zadłużenia Spółki. Płynność finansowa w Spółce jest monitorowana na bieżąco.

b) ryzyko czasu (terminu - ryzyko osiągnięcia projektowanych efektów w określonym czasie)

INTERFARMED S.A. S.A. monitoruje efektywność projektów inwestycyjnych w zakresie kredytowania inwestycji, harmonogramu nakładów, okresu życia projektu i czasu zwrotu nakładów.

INTERFARMED Spółka Akcyjna
Sprawozdanie finansowe za rok kończący się 31 grudnia 2018 roku

7. Informacje odnośnie zysków lub strat z wyceny instrumentów zabezpieczających, zarówno będących pochodnymi instrumentami finansowymi, jak i aktywami lub zobowiązaniami o innym charakterze, w przypadku zabezpieczenia przepływów pieniężnych odniesionych na kapitał z aktualizacji wyceny.

Nie dotyczy.

29 TRANSAKcje ZE SPÓŁKAMI POWIĄZANYMI KAPITAŁOWO, KTÓRE NIE SA OBJĘTE SKONSOLIDOWANYM SPRAWOZDANIEM FINANSOWYM

Wszystkie transakcje dokonane ze spółkami powiązаныmi były dokonane na warunkach rynkowych.

Na dzień bilansowy transakcje ze spółkami powiązаныmi nie występowały

30 WYNAGRODZENIE BIEGŁEGO REWIDENTA LUB PODMIOTU UPRAWNIONEGO DO BADANIA SPRAWOZDAŃ FINANSOWYCH , WYPŁACONE LUB NALEŻNE ZA ROK OBROTOWY

lp.	Nazwa	dane za rok 2018
1	obowiązkowe badanie rocznego sprawozdania finansowego	10.210,00
2	inne usługi poświadczające	0,00
	razem	10.210,00

31 INFORMACJE O POŻYCZKACH I ŚWIADCZENIACH O PODOBNYM CHARAKTERZE WYPŁACONYCH OSOBOM WCHODZĄCYM W SKŁAD ORGANÓW ZARZĄDZAJĄCYCH I NADZORUJĄCYCH

W roku 2018 Spółka nie udzieliła pożyczek i świadczeń o podobnym charakterze osobom wchodzącym w skład organów zarządzających, nadzorujących i administrujących spółkę.

32 Wszystkie inne wymagania Ustawy o Rachunkowości z dnia 29 września 1994 r. nie uwzględnione powyżej, nie występują w spółce.


Sporządził:

osoba, której powierzono prowadzenie ksiąg

Agnieszka Joanna Chmielewska
Misters Consulting Sp.z o.o.

Warszawa, dnia 30.05.2018

Zarząd:


Grzegorz Brzezicki
Prezes Zarządu INTERFARMED S.A.