



# **Mr Hamburger S.A.**

## **RAPORT OKRESOWY**

### **za III kwartał 2018 roku**

**Opublikowany w dniu 14.11.2018 r.**

*Raport za III kwartał 2018 roku został sporządzony zgodnie z przepisami Ustawy z dnia 29 września 1994 roku o rachunkowości oraz w oparciu o Załącznik Nr 3 do Regulaminu Alternatywnego Systemu Obrotu „Informacje bieżące i okresowe przekazywane w alternatywnym systemie obrotu na rynku NewConnect”*



## Spis treści

I. INFORMACJE OGÓLNE.....	3
II. OŚWIADCZENIE ZARZĄDU MR HAMBURGER S.A.....	7
III. INFORMACJE O ZASADACH PRZYJĘTYCH PRZY SPORZĄDZANIU RAPORTU, W TYM O ZMIANACH STOSOWANYCH ZASAD RACHUNKOWOŚCI .....	8
IV. KWARTALNE SKRÓCONE SPRAWOZDANIE FINANSOWE .....	12
V. ZWIĘZŁA CHARAKTERYSTYKA ISTOTNYCH DOKONAŃ LUB NIEPOWODZEŃ EMITENTA, WRAZ Z OPISEM NAJWAŻNIEJSZYCH CZYNNIKÓW I ZDARZEŃ MAJĄCYCH WPŁYW NA OSIĄGNIĘTE WYNIKI .....	16
VI. INFORMACJA ZARZĄDU NA TEMAT AKTYWNOŚCI W OBSZARZE ROZWOJU PROWADZONEJ DZIAŁALNOŚCI W OKRESIE OBJĘTYM RAPORTEM. ....	20
VII. PROGNOZY FINANSOWE .....	21
VIII. INFORMACJA DOTYCZĄCA ZATRUDNIENIA.....	21
IX. GRUPA KAPITAŁOWA.....	21

## I. INFORMACJE OGÓLNE

Spółka Mr Hamburger S.A. (dawniej Mr Kuchar S.A.) została utworzona w dniu 31 lipca 2000 r. na podstawie Aktu Zawięzania Spółki Akcyjnej pod nazwą Towarzystwo Przyjaciół Polskiej Kuchni S.A. W dniu 27 czerwca 2011 r. Zwyczajne Walne Zgromadzenie Akcjonariuszy na mocy uchwały nr 12 zdecydowało o zmianie firmy z Towarzystwo Przyjaciół Polskiej Kuchni S.A. na Leśne Runo S.A.

W dniu 29 października 2012 r. Nadzwyczajne Walne Zgromadzenie na mocy uchwały nr 22 zdecydowało o zmianie firmy Emitenta z Leśne Runo S.A. na Mr Kuchar S.A. W dniu 15.01.2013 roku zmiany te zostały wpisane do Krajowego Rejestru Sądowego - IX Wydział Gospodarczy Krajowego Rejestru Sądowego dla m.st. Warszawy w Warszawie.

Zarząd Mr Kuchar SA zdecydował o zakupie udziałów Mr Hamburger sp. z o. o. od jej udziałowców. W 2013r, udziałowcy Mr Hamburger sp. z o.o. nabyli akcje Mr Kuchar SA. 07.08.2013 roku Sąd Rejonowy Katowice – Wschód w Katowicach Wydział VIII Gospodarczy Krajowego Rejestru Sądowego zarejestrował na podstawie Uchwał podjętych przez Zwyczajne Walne Zgromadzenie z dnia 28.06.2013 roku zmiany danych w Krajowym Rejestrze Sądowym. Zmiany te dotyczą m.in. nazwy Spółki i adresu. Obecnie nazwa Spółki brzmi: Mr Hamburger S.A., z siedzibą w Dąbrowie Górniczej przy ul. Katowickiej 5.

W dniu 30.04.2014 r. nastąpiło połączenie obu firm (Mr Hamburger S.A. oraz Mr Hamburger sp. z o.o.), firmą przejmującą była Mr Hamburger SA, firmą przejmowaną była Mr Hamburger sp. z o.o. Od tej chwili firma Mr Hamburger SA prowadzi: sieć restauracji "Leśne Runo" oraz sieć barów fast-food "Mr Hamburger".

Dane rejestrowe	
Nazwa (firma)	Mr Hamburger S.A.
Kraj	Polska
Siedziba	Dąbrowa Górnicza
Adres	ul. Katowicka 5, 42-530 Dąbrowa Górnicza
Numer KRS	0000044100
Oznaczenie Sądu	Sąd Rejonowy w Katowicach, VIII Wydział Gospodarczy KRS
NIP	525-22-03-219
REGON	017246742
Telefon	(32) 264 56 62
Fax	(32) 718 65 86
Poczta e-mail	<a href="mailto:biuro@mrhamburger.pl">biuro@mrhamburger.pl</a>
Strona www	<a href="http://www.mrhamburgersa.pl">www.mrhamburgersa.pl</a>

## **Podstawowy przedmiot działalności Spółki**

Mr Hamburger S.A. prowadzi sieć restauracji oferujących dania tradycyjnej polskiej kuchni, której punkty zlokalizowane są w sąsiedztwie stacji paliwowych. Na koniec okresu będącego przedmiotem raportu funkcjonowały 4 własne restauracje pod marką Leśne Runo.

Mr Hamburger S.A. prowadzi również sieć barów fast food pod marką Mr Hamburger. Na koniec okresu będącego przedmiotem raportu sieć liczyła 14 lokali, w tym 7 lokali własnych i 7 prowadzonych na zasadzie franczyzy.

## **Organy Spółki**

Na koniec okresu będącego przedmiotem raportu organy Spółki przedstawiają się następująco:

### **Zarząd:**

Tomasz Miernikowski - Prezes Zarządu

### **Rada Nadzorcza:**

- Kazimierz Sendobry – Przewodniczący Rady Nadzorczej,
- Adam Łanoszka – Członek Rady Nadzorczej
- Arkadiusz Kocel – Członek Rady Nadzorczej
- Mateusz Miernikowski – Członek Rady Nadzorczej
- Błażej Wasielewski – Członek Rady Nadzorczej

## Struktura Akcjonariatu na dzień publikacji raportu

Nazwa	Liczba posiadanych akcji	Liczba głosów	Procent udziału w ogólnej liczbie wyemitowanych akcji	Procent udziału w ogólnej liczbie głosów na WZA
<b>TKM Pakt Miernikowski, Papierniak, Sendobry Spółka Jawna Spółka Komandytowo-Akcyjna</b>	<b>5.253.210</b>	<b>5.253.210</b>	<b>49,75%</b>	<b>49,75%</b>
<b>PRYMUS S.A.</b>	<b>1.582.944</b>	<b>1.582.944</b>	<b>14,99%</b>	<b>14,99%</b>
<b>Krzysztof Moska</b>	<b>1.588.508</b>	<b>1.588.508</b>	<b>15,04%</b>	<b>15,04%</b>
<b>„Sobik” Zakład Produkcyjny sp. z o.o. sp.k.</b>	<b>705.289</b>	<b>705.289</b>	<b>6,68%</b>	<b>6,68%</b>
<b>Pozostali akcjonariusze</b>	<b>1.430.049</b>	<b>1.430.049</b>	<b>13,54%</b>	<b>13,54%</b>
<b>Razem</b>	<b>10.560.000</b>	<b>10.560.000</b>	<b>100,00%</b>	<b>100,00%</b>

## Kapitał zakładowy

Kapitał zakładowy na dzień sporządzenia niniejszego raportu wynosi 10.560.000 zł i dzieli się na:

- 600.000 akcji zwykłych na okaziciela serii A o wartości nominalnej 1,00 PLN za każdą akcję,
- 1.000.000 akcji zwykłych na okaziciela serii B o wartości nominalnej 1,00 PLN za każdą akcję,
- 1.500.000 akcji zwykłych na okaziciela serii C o wartości nominalnej 1,00 PLN za każdą akcję.
- 500.000 akcji zwykłych na okaziciela serii D o wartości nominalnej 1,00 PLN za każdą akcję.
- 720.000 akcji zwykłych na okaziciela serii E o wartości nominalnej 1,00 PLN za każdą akcję.
- 5 280.000 akcji zwykłych na okaziciela serii F o wartości nominalnej 1,00 PLN za każdą akcję.
- 960.000 akcji zwykłych na okaziciela serii G o wartości nominalnej 1,00 PLN za każdą akcję.

## II. OŚWIADCZENIE ZARZĄDU MR HAMBURGER S.A.

Zarząd Mr Hamburger S.A. oświadcza, że wedle jego najlepszej wiedzy wybrane dane finansowe i dane porównywalne sporządzone zostały zgodnie z obowiązującymi zasadami rachunkowości oraz, że odzwierciedlają one w sposób prawdziwy, rzetelny i jasny sytuację majątkową Emitenta oraz wynik finansowy.

Tomasz Miernikowski

Prezes Zarządu

Mr Hamburger S.A.

### III. INFORMACJE O ZASADACH PRZYJĘTYCH PRZY SPORZĄDZANIU RAPORTU, W TYM O ZMIANACH STOSOWANYCH ZASAD RACHUNKOWOŚCI

#### I. POLITYKA RACHUNKOWOŚCI DO JEDNOSTKOWEGO SPRAWOZDANIA FINANSOWEGO

##### ***Format oraz podstawa sporządzenia sprawozdania finansowego***

Sprawozdanie finansowe zostało przygotowane zgodnie z wymogami Ustawy o rachunkowości z dnia 29 września 1994 roku z późniejszymi zmianami. Spółka sporządza rachunek zysków i strat w układzie porównawczym. W sprawozdaniu finansowym Spółka wykazuje zdarzenia gospodarcze zgodnie z ich treścią ekonomiczną. Wynik finansowy Spółki za dany okres sprawozdawczy obejmuje wszystkie osiągnięte i przypadające na jej rzecz przychody oraz związane z tymi przychodami koszty zgodnie z zasadą memoriału, współmierności przychodów i kosztów oraz ostrożnej wyceny.

##### ***Wartość firmy***

Do składników aktywów trwałych zalicza się aktywa jeżeli ich przewidywany okres użytkowania wynosi co najmniej 1 rok. Składniki aktywów o wartości początkowej od 1.000,00 złotych umarza się według obowiązujących stawek od pierwszego dnia miesiąca następującego po miesiącu, w którym przyjęto je do użytkowania, zaś o wartości nie przekraczającej 1.000,00 złotych odnoszone są bezpośrednio w koszty zużycia materiałów. W przypadku przeznaczenia do likwidacji, wycofania z użytkowania lub innego zdarzenia powodującego utratę wartości składników aktywów trwałych Spółka dokonuje odpisów aktualizujących ich wartość w ciężar pozostałych kosztów operacyjnych.



### ***Wartości niematerialne i prawne***

Wartości niematerialne i prawne wycenia się według cen nabycia lub kosztu wytworzenia, pomniejszonych o odpisy amortyzacyjne lub umorzeniowe oraz odpisy z tytułu trwałej utraty wartości. Amortyzacja dokonywana jest metodą liniową przy zastosowaniu stawek amortyzacyjnych uwzględniających okres ekonomicznej użyteczności składników wartości niematerialnych i prawnych.

### ***Środki trwałe***

Środki trwałe wycenia się według cen nabycia lub kosztu wytworzenia lub wartości przeszacowanej (po aktualizacji wyceny środków trwałych), pomniejszonych o odpisy amortyzacyjne lub umorzeniowe oraz odpisy z tytułu trwałej utraty wartości. Wartość początkowa środków trwałych podlega podwyższeniu o wartość nakładów na ich ulepszenie, jeżeli koszty tego ulepszenia wynoszą przynajmniej 1.000,00 złotych. Amortyzacja dokonywana jest metodą liniową przy zastosowaniu stawek amortyzacyjnych uwzględniających okres ekonomicznej użyteczności środków trwałych.

### ***Stan i rozchody składników majątku obrotowego***

Zapasy wyceniane są w cenach zakupu nie wyższych od cen sprzedaży netto. Ich rozchód wycenia się według metody FIFO. Zapasy wykazywane są w bilansie w wartości netto tj. pomniejszone o wartość ewentualnych odpisów aktualizujących wynikających z utraty ich wartości.

### ***Należności krótkoterminowe***

Należności wycenia się w kwocie wymagającej zapłaty, z zachowaniem zasady ostrożnej wyceny i wykazuje w wartości netto (po pomniejszeniu o odpisy aktualizujące). Wartość należności podlega aktualizacji wyceny przy uwzględnieniu stopnia prawdopodobieństwa ich zapłaty poprzez dokonanie odpisu aktualizującego.

### ***Środki pieniężne***

Krajowe środki pieniężne wycenia się w wartości nominalnej.

### ***Rozliczenia międzyokresowe***

Czynne rozliczenia międzyokresowe kosztów dotyczą przyszłych okresów sprawozdawczych. Bierne rozliczenia międzyokresowe kosztów dokonywane są w wysokości prawdopodobnych zobowiązań przypadających na bieżący okres sprawozdawczy.

### ***Kapitały***

Kapitał zakładowy wykazywany jest w wysokości określonej w statucie Spółki i wpisanej w rejestrze sądowym. Do kapitałów własnych zalicza się również wynik finansowy za rok obrotowy wynikający z rachunku zysków i strat oraz niepodzielny wynik finansowy z lat ubiegłych, a także kapitał zapasowy oraz rezerwy.

### ***Rezerwy***

Rezerwy wyceniane są w uzasadnionych i wiarygodnie oszacowanych kwotach.

### ***Zobowiązania krótkoterminowe***

Zobowiązania krótkoterminowe o okresie spłaty krótszym niż rok wycenia się w kwocie wymagającej zapłaty łącznie z naliczonymi przez kontrahentów i oszacowanymi odsetkami z tytułu zwłoki w zapłacie, jeśli kontrahent zwyczajowo żąda takich odsetek.

### ***Uznawanie przychodów i kosztów***

Przychody i koszty ewidencjonowane są według zasady memoriałowej, tj. w roku obrotowym, którego dotyczą, niezależnie od daty otrzymania lub dokonania płatności.

### ***Podatek dochodowy***

Podatek dochodowy wykazywany jest w rachunku zysków i strat, obejmuje część bieżącą i część odroczoną. Bieżące zobowiązanie z tytułu podatku dochodowego jest naliczane zgodnie z przepisami podatkowymi.

#### IV. KWARTALNE SKRÓCONE SPRAWOZDANIE FINANSOWE

##### I. SKRÓCONE SPRAWOZDANIE FINANSOWE

###### I. DANE FINANSOWE JEDNOSTKOWE

AKTYWA		30.09.2018	30.09.2017
<b>A.</b>	<b>AKTYWA TRWAŁE</b>	<b>2 417 147,91</b>	<b>2 658 144,81</b>
<b>I.</b>	<b>Wartości niematerialne i prawne</b>	<b>665 315,77</b>	<b>712 950,04</b>
<b>II.</b>	<b>Rzeczowe aktywa trwałe</b>	<b>1 430 759,14</b>	<b>1 513 698,77</b>
<b>III.</b>	<b>Należności długoterminowe</b>	<b>0,00</b>	<b>0,00</b>
<b>IV.</b>	<b>Inwestycje długoterminowe</b>	<b>0,00</b>	<b>0,00</b>
<b>V.</b>	<b>Długoterminowe rozliczenia międzyokresowe</b>	<b>321 073,00</b>	<b>431 496,00</b>
<b>B.</b>	<b>AKTYWA OBROTOWE</b>	<b>894 800,27</b>	<b>777 069,29</b>
<b>I.</b>	<b>Zapasy</b>	<b>132 201,81</b>	<b>164 137,08</b>
<b>II.</b>	<b>Należności krótkoterminowe</b>	<b>460 503,95</b>	<b>468 403,83</b>
<b>III.</b>	<b>Inwestycje krótkoterminowe</b>	<b>262 752,18</b>	<b>103 637,71</b>
<b>IV.</b>	<b>Krótkoterminowe rozliczenia międzyokresowe</b>	<b>39 342,33</b>	<b>40 890,67</b>
<b>C.</b>	<b>NALEŻNE WPLĄTY NA KAPITAŁ (FUNDUSZ) PODSTAWOWY</b>	<b>0,00</b>	<b>0,00</b>
<b>D.</b>	<b>UDZIAŁY (AKCJE) WŁASNE</b>	<b>0,00</b>	<b>0,00</b>
<b>AKTYWA RAZEM</b>		<b>3 311 948,18</b>	<b>3 435 214,10</b>
PASywa		30.09.2018	30.09.2017
<b>A.</b>	<b>KAPITAŁ (FUNDUSZ) WŁASNY</b>	<b>955 419,42</b>	<b>1 211 543,10</b>
<b>I.</b>	<b>Kapitał (fundusz) podstawowy</b>	<b>10 560 000,00</b>	<b>10 560 000,00</b>
<b>II.</b>	<b>Kapitał (fundusz) zapasowy, w tym:</b>	<b>0,00</b>	<b>0,00</b>
	<i>- nadwyżka wartości sprzedaży (wartości emisyjnej) nad wartością nominalną udziałów (akcji),</i>	<i>0,00</i>	<i>0,00</i>
<b>III.</b>	<b>Kapitał (fundusz) z aktualizacji wyceny, w tym:</b>	<b>0,00</b>	<b>0,00</b>
	<i>- z tytułu aktualizacji wartości godziwej</i>	<i>0,00</i>	<i>0,00</i>
<b>IV.</b>	<b>Pozostałe kapitały (fundusze) rezerwowe, w tym:</b>	<b>0,00</b>	<b>0,00</b>
	<i>- tworzone zgodnie z umową (statutem) spółki</i>	<i>0,00</i>	<i>0,00</i>
	<i>- na udziały (akcje) własne</i>	<i>0,00</i>	<i>0,00</i>
<b>VII.</b>	<b>Zysk (strata) z lat ubiegłych</b>	<b>-9 719 648,32</b>	<b>-9 498 161,02</b>
<b>VIII.</b>	<b>Zysk (strata) netto</b>	<b>115 067,74</b>	<b>149 704,12</b>
<b>IX.</b>	<b>Odpisy z zysku netto w ciągu roku obrotowego (wielkość ujemna)</b>	<b>0,00</b>	<b>0,00</b>
<b>B.</b>	<b>ZOBOWIĄZANIA I REZERWY NA ZOBOWIĄZANIA</b>	<b>2 356 528,76</b>	<b>2 223 671,00</b>
<b>I.</b>	<b>Rezerwy na zobowiązania</b>	<b>147 704,45</b>	<b>155 448,87</b>
<b>II.</b>	<b>Zobowiązania długoterminowe</b>	<b>312 795,58</b>	<b>335 287,27</b>
<b>III.</b>	<b>Zobowiązania krótkoterminowe</b>	<b>1 026 220,37</b>	<b>1 334 655,31</b>
<b>IV.</b>	<b>Rozliczenia międzyokresowe</b>	<b>869 808,36</b>	<b>398 279,55</b>
<b>PASYWA RAZEM</b>		<b>3 311 948,18</b>	<b>3 435 214,10</b>

RACHUNEK ZYSKÓW I STRAT		01.01.2018 - 30.09.2018	01.01.2017 - 30.09.2017	01.07.2018 - 30.09.2018	01.07.2017 - 30.09.2017
<b>A.</b>	<b>Przychody ze sprzedaży produktów, towarów i materiałów, w tym:</b>	<b>9 146 584,74</b>	<b>9 214 670,62</b>	<b>3 407 466,88</b>	<b>3 751 221,54</b>
	- od jednostek powiązanych				
I.	Przychody netto ze sprzedaży produktów	9 062 903,57	9 118 033,29	3 379 055,86	3 726 062,20
II.	Zmiana stanu produktów (zwiększenie - wartość dodatnia, zmniejszenie - wartość ujemna)	69 774,61	79 995,33	23 610,52	18 046,34
III.	Koszt wytworzenia produktów na własne potrzeby jednostki	0,00	0,00	0,00	0,00
IV.	Przychody netto ze sprzedaży towarów i materiałów	13 906,56	16 642,00	4 800,50	7 113,00
<b>B.</b>	<b>Koszty działalności operacyjnej</b>	<b>8 894 268,53</b>	<b>9 059 798,13</b>	<b>3 220 752,46</b>	<b>3 409 892,67</b>
I.	Amortyzacja	280 056,27	263 925,71	95 613,74	88 308,16
II.	Zużycie materiałów i energii	3 816 692,51	3 868 055,03	1 411 091,22	1 480 967,32
III.	Usługi obce	1 669 464,94	1 788 945,36	598 828,92	644 501,32
IV.	Podatki i opłaty, w tym:	79 721,10	75 532,78	24 874,33	33 751,53
	- podatek akcyzowy	0,00	0,00	0,00	0,00
V.	Wynagrodzenia	2 548 439,06	2 574 624,28	915 398,68	977 846,18
VI.	Ubezpieczenia społeczne i inne świadczenia	459 614,43	451 400,10	162 219,39	171 629,29
	- emerytalne	203 572,07	199 872,02	71 427,67	76 400,40
VII.	Pozostałe koszty rodzajowe	40 280,22	37 314,87	12 726,18	12 888,87
VIII.	Wartość sprzedanych towarów i materiałów	0,00	0,00	0,00	0,00
<b>C.</b>	<b>Zysk (strata) ze sprzedaży (A-B)</b>	<b>252 316,21</b>	<b>154 872,49</b>	<b>186 714,42</b>	<b>341 328,87</b>
<b>D.</b>	<b>Pozostałe przychody operacyjne</b>	<b>48 720,57</b>	<b>63 115,13</b>	<b>31 110,72</b>	<b>14 859,28</b>
I.	Zysk z tytułu rozchodu niefinansowych aktywów trwałych	0,00	8 124,65	0,00	0,00
II.	Dotacje	0,00	6 074,48	0,00	6 074,48
III.	Aktualizacja wartości aktywów niefinansowych	0,00	0,00	0,00	0,00
IV.	Inne przychody operacyjne	48 720,57	48 916,00	31 110,72	8 784,80
<b>E.</b>	<b>Pozostałe koszty operacyjne</b>	<b>169 008,35</b>	<b>33 353,25</b>	<b>127 896,29</b>	<b>29 080,13</b>
I.	Strata ze zbycia niefinansowych aktywów trwałych	148 306,05	0,00	123 569,08	14 160,73
II.	Aktualizacja wartości aktywów niefinansowych	0,00	0,00	0,00	0,00
III.	Inne koszty operacyjne	20 702,30	33 353,25	4 327,21	14 919,40
<b>F.</b>	<b>Zysk (strata) z działalności operacyjnej (C+D-E)</b>	<b>132 028,43</b>	<b>184 634,37</b>	<b>89 928,85</b>	<b>327 108,42</b>
<b>G.</b>	<b>Przychody finansowe</b>	<b>9 591,74</b>	<b>4 778,40</b>	<b>6 402,24</b>	<b>1 478,40</b>

I.	Dywidendy i udziały w zyskach, w tym:	0,00	0,00	0,00	0,00
a)	od jednostek powiązanych, w tym:	0,00	0,00	0,00	0,00
	- w których jednostka posiada zaangażowanie w kapitale	0,00	0,00	0,00	0,00
b)	od jednostek pozostałych, w tym:	0,00	0,00	0,00	0,00
	- w których jednostka posiada zaangażowanie w kapitale	0,00	0,00	0,00	0,00
II.	Odsetki, w tym:	5 967,08	0,00	4 766,51	0,00
	- od jednostek powiązanych	0,00	0,00	0,00	0,00
III.	Zysk z tytułu rozchodu aktywów finansowych, w tym:	0,00	0,00	0,00	0,00
	- w jednostkach powiązanych	0,00	0,00	0,00	0,00
IV.	Aktualizacja wartości aktywów finansowych	0,00	0,00	0,00	0,00
V.	Inne	3 624,66	4 778,40	1 635,73	1 478,40
<b>H.</b>	<b>Koszty finansowe</b>	<b>26 552,43</b>	<b>39 708,65</b>	<b>6 014,70</b>	<b>12 133,03</b>
I.	Odsetki, w tym:	21 652,57	32 658,65	4 918,91	11 383,03
	- dla jednostek powiązanych	0,00	0,00	0,00	0,00
II.	Strata z tytułu rozchodu aktywów finansowych, w tym:	0,00	0,00	0,00	0,00
	- w jednostkach powiązanych	0,00	0,00	0,00	0,00
III.	Aktualizacja wartości aktywów finansowych	0,00	0,00	0,00	0,00
IV.	Inne	4 899,86	7 050,00	1 095,79	750,00
<b>I.</b>	<b>Zysk (strata) brutto (F+G-H)</b>	<b>115 067,74</b>	<b>149 704,12</b>	<b>90 316,39</b>	<b>316 453,39</b>
<b>J.</b>	<b>Podatek dochodowy</b>	<b>0,00</b>	<b>0,00</b>	<b>0,00</b>	<b>0,00</b>
<b>K.</b>	<b>Pozostałe obowiązkowe zmniejszenie zysku (zwiększenie straty)</b>	<b>0,00</b>	<b>0,00</b>	<b>0,00</b>	<b>0,00</b>
<b>L.</b>	<b>Zysk (strata) netto (I-J-K)</b>	<b>115 067,74</b>	<b>149 704,12</b>	<b>90 316,39</b>	<b>316 453,39</b>

ZESTAWIENIE ZMIAN W KAPITALE WŁASNYM		01.01.2018 - 30.09.2018	01.01.2017 - 30.09.2017
I.	Kapitał (fundusz) własny na początek okresu (BO)	840 351,68	1 061 838,98
	- zmiany przyjętych zasad (polityki) rachunkowości	0,00	0,00
	- korekty błędów	0,00	0,00
I.a	Kapitał (fundusz) własny na początek okresu (BO), po korektach	840 351,68	1 061 838,98
II.	Kapitał (fundusz) własny na koniec okresu (BZ)	955 419,42	1 211 543,10
III.	Kapitał (fundusz) własny, po uwzględnieniu proponowanego podziału zysku (pokrycia straty)	955 419,42	1 211 543,10

RACHUNEK PRZEPIYWÓW PIENIEŻNYCH		01.01.2018 - 30.09.2018	01.01.2017 - 30.09.2017
I.	Zysk / Strata netto	115 067,74	149 704,12
II.	Korekty razem	888 395,56	352 714,98
III.	Przepływy pieniężne netto z działalności operacyjnej (I+II)	1 003 463,30	502 419,10
<b>B. Przepływy środków pieniężnych z działalności inwestycyjnej</b>			
I.	Wpływy	8 406,08	30 390,00
II.	Wydatki	169 311,03	399 163,88
III.	Przepływy pieniężne netto z działalności inwestycyjnej (I-II)	-160 904,95	-368 773,88
<b>C. Przepływy środków pieniężnych z działalności finansowej</b>			
I.	Wpływy	0,00	12 139,50
II.	Wydatki	737 679,99	157 027,52
III.	Przepływy pieniężne netto z działalności finansowej (I-II)	-737 679,99	-144 888,02
D.	Przepływy pieniężne netto razem netto (A+/-B+/-C)	104 878,36	-11 242,80
E.	Bilansowa zmiana stanu środków pieniężnych, w tym	104 878,36	-11 242,80
	- zmiana stanu środków pieniężnych z tytułu różnic kursowych	0,00	0,00
F.	Środki pieniężne na początek okresu	157 873,82	114 880,51
G.	Środki pieniężne na koniec okresu (F+D), w tym	262 752,18	103 637,71
	- o ograniczonej możliwości dysponowania	0,00	0,00

## V. ZWIĘZŁA CHARAKTERYSTYKA ISTOTNYCH DOKONAŃ LUB NIEPOWODZEŃ EMITENTA, WRAZ Z OPISEM NAJWAŻNIEJSZYCH CZYNNIKÓW I ZDARZEŃ MAJĄCYCH WPŁYW NA OSIĄGNIĘTE WYNIKI

W III kwartale 2018 r. spółka Mr Hamburger S.A. kontynuowała działalność w zakresie prowadzenia restauracji przy stacjach paliwowych, oraz prowadzenia barów fast-food, głównie w Centrach Handlowych. Przy dwóch restauracjach Spółka prowadzi również motele.

Na koniec okresu będącego przedmiotem niniejszego raportu Spółka prowadziła:

4 własne restauracje Leśne Runo, w następujących lokalizacjach:

- Świecko, autostrada A-2
- Racula, DK S-3
- Mszana, autostrada A-1
- Radule, DK S-8

7 własnych barów Mr Hamburger, w następujących lokalizacjach:

- CH Fashion House, Sosnowiec
- CH Plejada, Sosnowiec
- Dąbrowa Górnicza, ul. Katowicka 5, DK 94
- Skoczów Pogórze, DK S-1
- CH Plaza Ruda Śląska
- CH Odrzańskie Ogrody, Kędzierzyn Koźle
- Katowice, ul. Roździeńskiego, DK 86

7 franchisingowych barów Mr Hamburger, w następujących lokalizacjach:

- Woszycy, DK 81
- Zebrzydowice
- Żywiec, Rynek
- Zgierz
- Pyrzowice
- Pniów
- Słubice



2 Motele, w następujących lokalizacjach:

- Mszana, autostrada A-1
- Radule, DK S-8

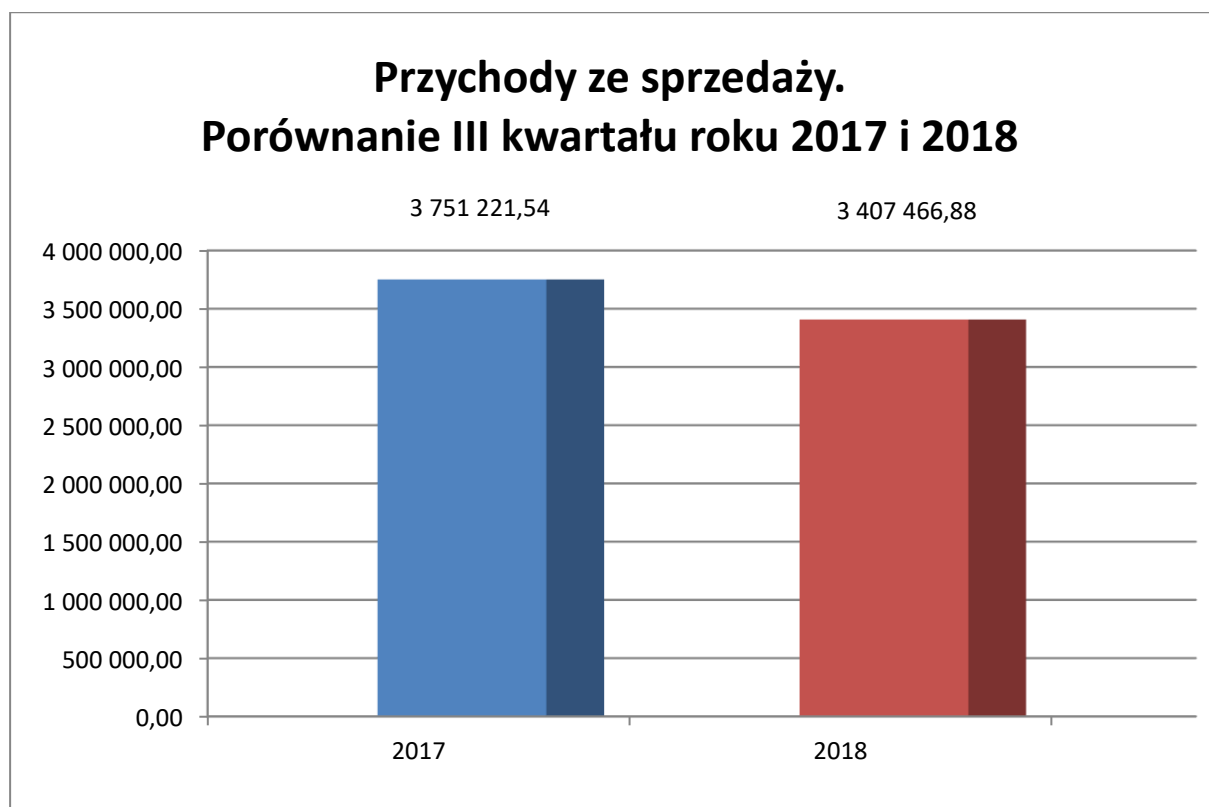
W III kwartale 2018 r. spółka Mr Hamburger S.A. osiągnęła przychód ze sprzedaży na poziomie 3 407 466,88 zł, oraz uzyskała zysk netto w wysokości 90 316,39 zł.

W porównywalnym okresie 2017 r. firma osiągnęła przychód w wysokości 3 751 221,54 zł oraz zysk w wysokości 316 453,39 zł.

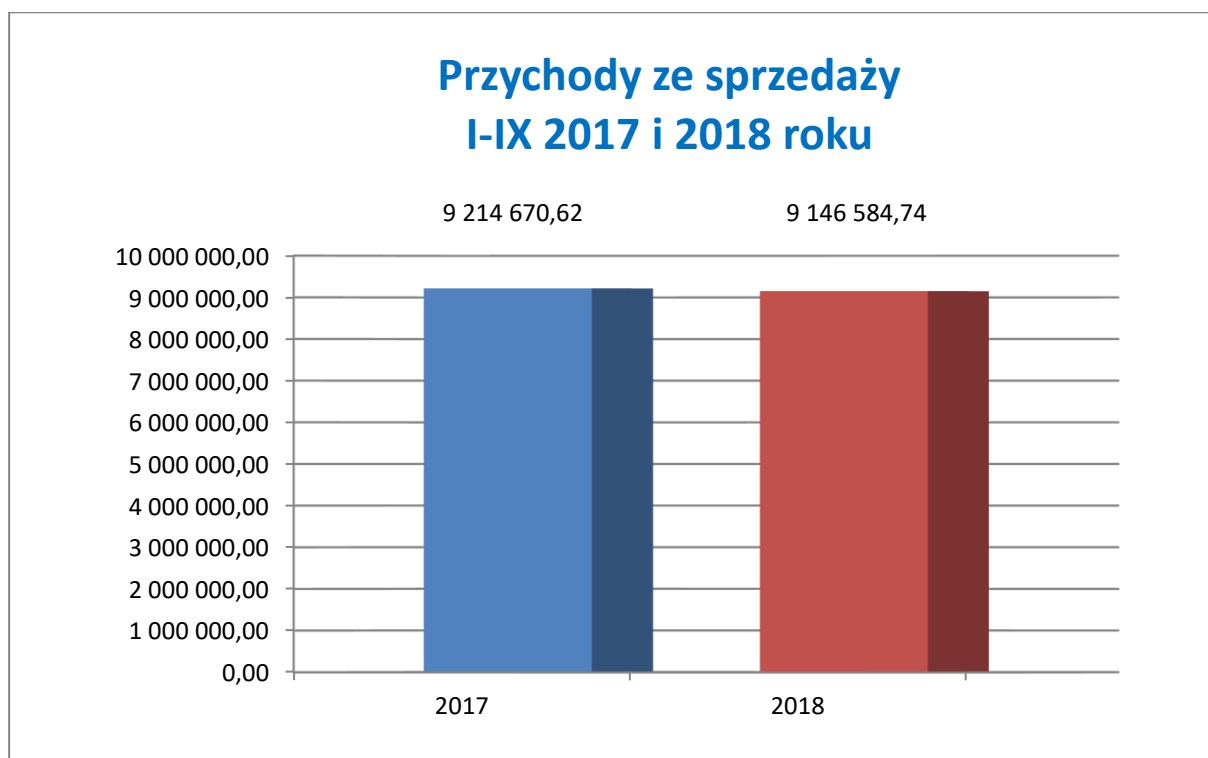
Wynik finansowy osiągnięty w III kwartale 2018 r. w porównaniu do III kwartału 2017 r. jest gorszy o 226 137,00 zł.

Głównymi przyczynami zmniejszenia dochodu omawianego okresu w porównaniu do analogicznego okresu roku ubiegłego był znaczący spadek obrotów w Raculi spowodowany ograniczeniem dostępu do restauracji z uwagi na modernizację drogi ekspresowej S3, zamknięcie restauracji w miejscowości Wiąg w związku z likwidacją stacji paliw Orlen przy której była zlokalizowana, wydatki poniesione na remonty lokali oraz znaczący wzrost wynagrodzeń pracowników zarówno sieci Mr Hamburger jak i Leśne Runo.

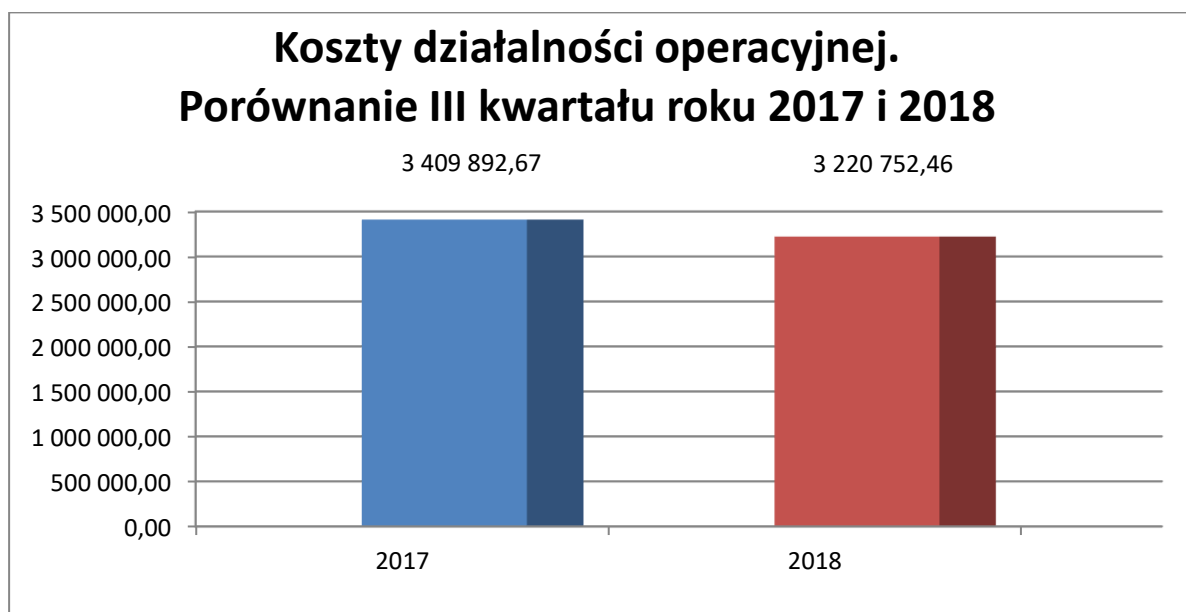
Przychody ze sprzedaży za okres VII-IX 2017 i VII-IX 2018 roku.



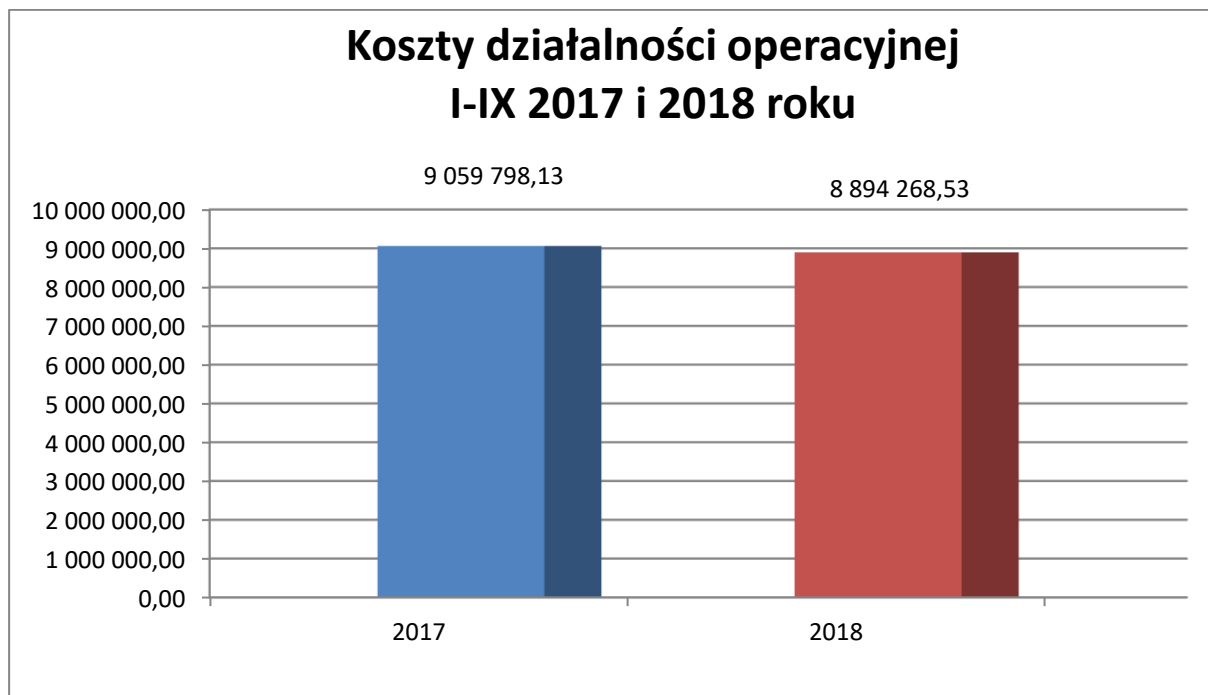
Przychody ze sprzedaży za okres I-IX 2017 i I-IX 2018 roku.



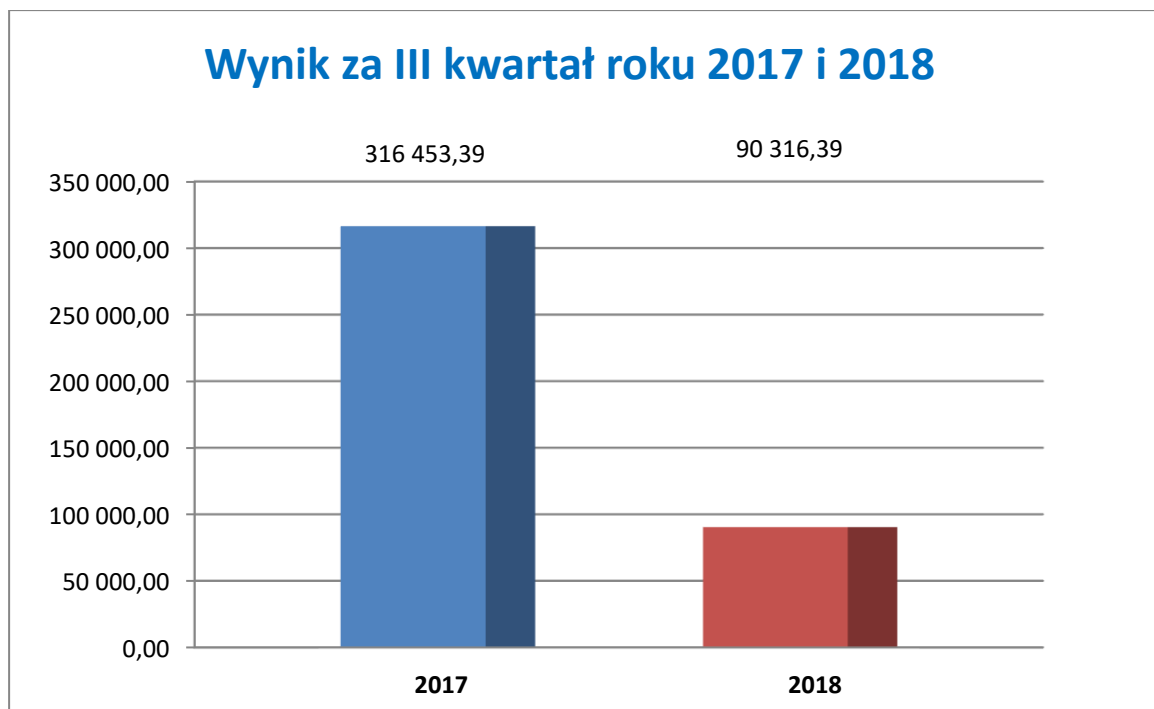
Koszty działalności operacyjnej za okres VII-IX 2017 i VII-IX 2018 roku.



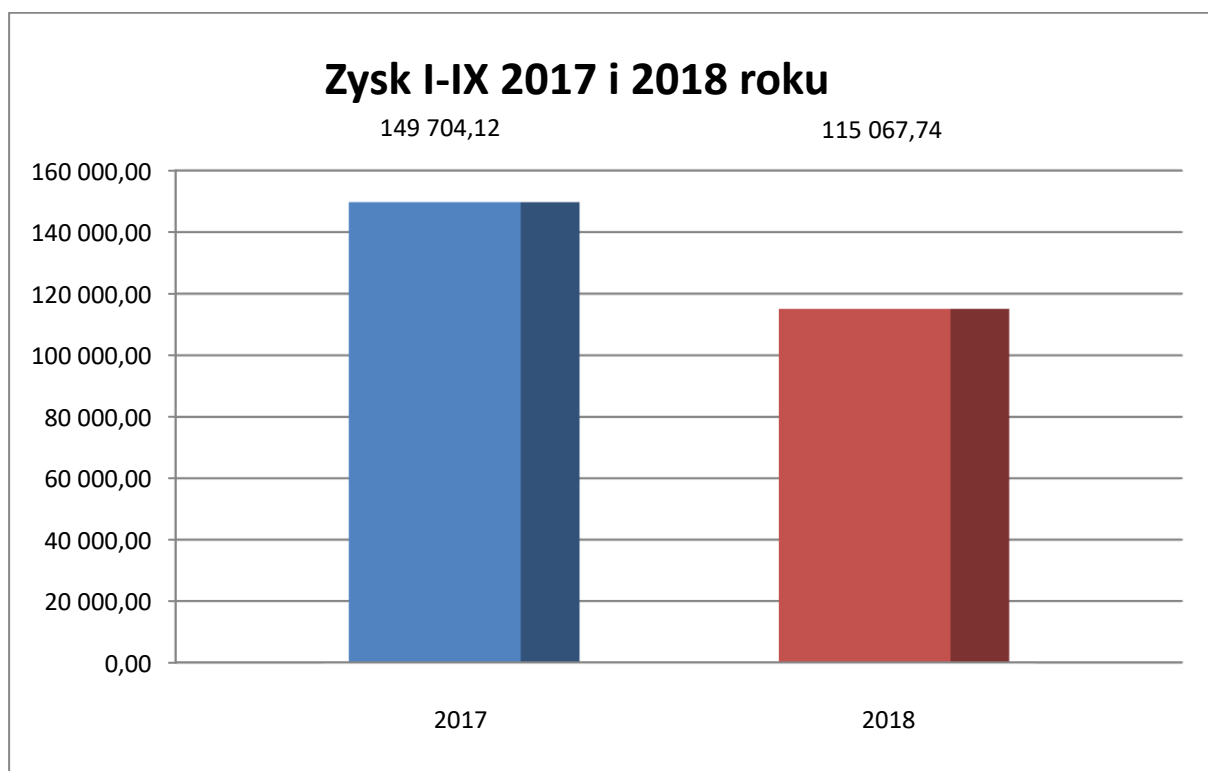
Koszty działalności operacyjnej za okres I-IX 2017 i I-IX 2018 roku.



Porównanie wyniku netto za III kwartał 2017 r. i III kwartał 2018 roku.



Porównanie wyniku netto za okres I-IX 2017 i I-IX 2018 roku.



#### VI. INFORMACJA ZARZĄDU NA TEMAT AKTYWNOŚCI W OBSZARZE ROZWOJU PROWADZONEJ DZIAŁALNOŚCI W OKRESIE OBJĘTYM RAPORTEM.

W III kwartale 2018 r. miały miejsce wydarzenia mające dla Spółki istotne znaczenie:

- 31.07. – podpisanie umowy najmu lokalu z firmą Marian Sutor Przedsiębiorstwo Wielobranżowe „Remex” z siedzibą w Dąbrowie Górniczej. Celem wynajmu przedmiotowego lokalu jest – po przeprowadzeniu prac adaptacyjnych - prowadzenie przez Spółkę własnego lokalu gastronomicznego
- 23.07 – rozwiązanie umowy franchisingowej dotyczącej prowadzenia lokalu Mr Hamburger z firmą Rafał Jędras RAF-Transport
- 27.08. – podjęcie decyzji o rozszerzeniu prowadzonej obecnie działalności poprzez stworzenie i wprowadzenie na rynek nowego konceptu gastronomicznego. W jego ramach Spółka będzie prowadzić restauracje pod nazwą „Bucket’s Story Restaurant” z pełną obsługą kelnerską, których oferta skupiać się będzie na daniach kuchni amerykańskiej. Restauracje te ulokowane będą w centrach miast oraz w dużych centrach handlowych.

## **VII. PROGNOZY FINANSOWE**

Spółka nie zamieszczała prognoz finansowych.

## **VIII. INFORMACJA DOTYCZĄCA ZATRUDNIENIA**

Na koniec okresu objętego niniejszym raportem w Mr Hamburger S.A. zatrudnione były 84 osoby. Natomiast średnie zatrudnienie wynosiło 82 etaty.

## **IX. GRUPA KAPITAŁOWA**

Na dzień sporządzenia niniejszego raportu Emitent nie tworzy grupy kapitałowej.

W dniu 30.04.2014 roku Sąd Rejonowy Katowice-Wschód w Katowicach Wydział VIII Gospodarczy Krajowego Rejestru Sądowego wydał postanowienie o rejestracji połączenia Emitenta ze spółką Mr Hamburger Sp. z o.o. w której Emitent posiadał 10.051 udziałów stanowiących 100% udziału w kapitale zakładowym i 100% udziału w głosach na zgromadzeniu wspólników tej spółki.

Tomasz Miernikowski pełniący funkcję prezesa zarządu Emitenta, Marek Papierniak pełniący funkcję prokurenta Emitenta oraz Kazimierz Sendobry – Przewodniczący Rady Nadzorczej są udziałowcami spółki TKM Pakt Miernikowski, Papierniak, Sendobry Spółka Jawna Spółka Komandytowo-Akcyjna, która posiada 5.253.210 akcji Emitenta stanowiących 49,75% udziału w kapitale zakładowym i uprawniającymi do 49,75% udziału w ogólnej liczbie głosów na walnym zgromadzeniu Emitenta.