



# THE DUST

**SKONSOLIDOWANY RAPORT KWARTALNY**  
I KWARTAŁ 2022 R.

AUTORYZOWANY  
DORADCA:  
T&T  
CONSULTING

RAPORT ZAWIERA RÓWNIEŻ DANE JEDNOSTKOWE SPÓŁKI DOMINUJĄCEJ

**GRUPA KAPITAŁOWA THE DUST SPÓŁKA AKCYJNA**

**THE DUST**

**TWO HORIZONS**

**GAME ISLAND**

**4KNIGHTS**

Wrocław, 16 maja 2022



<b>1. PODSTAWOWE INFORMACJE O SPÓŁCE ORAZ GRUPIE KAPITAŁOWEJ</b> .....	<b>4</b>
<b>2. KWARTALNE SKRÓCONE SPRAWOZDANIE FINANSOWE (DANE JEDNOSTKI DOMINUJĄCEJ, TJ. EMITENTA)</b> .....	<b>4</b>
2.1. Bilans – aktywa .....	4
2.2. Bilans – pasywa .....	6
2.3. Rachunek zysków i strat .....	8
2.4. Zestawienie zmian w kapitale własnym .....	10
2.5. Rachunek przepływów pieniężnych.....	12
<b>3. KWARTALNE SKRÓCONE SKONSOLIDOWANE SPRAWOZDANIE FINANSOWE</b> .....	<b>14</b>
3.1. Skonsolidowany bilans – aktywa .....	14
3.2. Skonsolidowany bilans – pasywa .....	16
3.3. Skonsolidowany rachunek zysków i strat .....	18
3.4. Skonsolidowane zestawienie zmian w kapitale własnym .....	20
3.5. Skonsolidowany rachunek przepływów pieniężnych.....	22
<b>4. INFORMACJE O ZASADACH PRZYJĘTYCH PRZY SPORZĄDZANIU RAPORTU</b> .....	<b>24</b>
4.1. Podstawa prawna sporządzenia raportu .....	24
4.2. Okres objęty raportem .....	24
4.3. Polityka (zasady) rachunkowości .....	24
4.4. Dane jednostkowe w raporcie skonsolidowanym.....	24
4.5. Konsolidacja.....	24
4.6. Badanie danych przez biegłego rewidenta .....	24
<b>5. OKOLICZNOŚCI I ZDARZENIA ISTOTNIE WPŁYWAJĄCE NA DZIAŁALNOŚĆ GRUPY KAPITAŁOWEJ, JEJ SYTUACJĘ FINANSOWĄ I OSIĄGNIĘTE WYNIKI</b> .....	<b>25</b>
5.1. Realizacja strategii rozwoju.....	25
5.2. Produkcje The Dust S.A. ....	26
5.3. Produkcje Two Horizons S.A.....	27
5.4. Produkcje Game Island S.A.....	31
5.5. Produkcje 4Knights S.A.....	33
<b>6. INICJATYWY NASTAWIONE NA WPROWADZENIE ROZWIĄZAŃ INNOWACYJNYCH</b> .....	<b>33</b>
<b>7. OPIS GRUPY KAPITAŁOWEJ ORAZ INFORMACJE NA TEMAT KONSOLIDACJI</b> .....	<b>34</b>
7.1. Podstawowe dane jednostek podlegających konsolidacji .....	35
<b>8. ZATRUDNIENIE</b> .....	<b>37</b>
<b>9. STRUKTURA AKCJONARIATU</b> .....	<b>37</b>



## SKONSOLIDOWANY RAPORT KWARTALNY THE DUST S.A. I KWARTAŁ 2022 R.

*Szanowni Akcjonariusze i Inwestorzy*

*w imieniu The Dust S.A., jako Prezes Zarządu Spółki, mam przyjemność przedstawić Państwu raport okresowy podsumowujący działania podejmowane przez nasz zespół oraz zespoły spółek zależnych w pierwszym kwartale 2022 roku.*

*We flagowym projekcie „I, the Inquisitor” w minionym kwartale wszystkie zakładane cele projektowe zostały osiągnięte, a produkcja gry na motywach twórczości Jacka Piekary została zaprezentowana wydawcom. Na tę okoliczność zespół produkcyjny przygotował specjalną wersję gry, która została umieszczona na platformie STEAM. W minionym kwartale zespół marketingowy przygotował nowe materiały w uzupełnieniu zeszłorocznych prac, które zostaną niebawem zaprezentowane szerokiej grupie odbiorców.*

*The Dust S.A. jak pewnie większość z Państwa ma świadomość to nie tylko jeden podmiot, ale szereg wysoko wyspecjalizowanych spółek, z których każdy ma jasno określony cel strategiczny. W minionym kwartale również rozwój spółek zależnych, w których The Dust S.A. ma większościowy udział w głosach znacząco przyspieszył.*

*Two Horizons S.A. pracuje nad produkcją gry Hotel Renovator przy wsparciu wydawcy Focus Entertainment, z którym podpisaliśmy deal memo w lutym tego roku. Zarówno zespół jak i partner są bardzo zadowoleni ze współpracy, która układa się wzorowo. Wszystkie etapy produkcyjne zostały dotychczas oddane zgodnie z terminami, a podpisanie umowy właściwej z wydawcą w opinii zarządu nie będzie miało opóźnień. W pierwszym kwartale zarząd spółki skupił się na przygotowaniu planu produkcyjnego i strategii do końca 2025 roku. Plan rozwoju jest opracowywany wspólnie z kluczowymi partnerami i członkami Rad Nadzorczych spółki Two Horizons oraz The Dust. Aktualizacja strategii spółki Two Horizons S.A. planowana jest do końca Q2 2022.*

*Game Island S.A. w minionym kwartale ukończyło prezentację przed wydawcami swojego głównego projektu gry SERUM. Odbiór gry, jak i feedback, który otrzymaliśmy w opinii zarządów spółki jak i The Dust pozwoli na wybór wydawcy jeszcze w Q2 tego roku. Zważywszy na potencjał współpracy, plany rozwoju spółki oraz sfinalizowanie umowy inwestycyjnej z TIG ASI Sp. z o.o. (grupa kapitałowa Erato Energy S.A.) zarząd spółki w porozumieniu z większościami akcjonariuszem The Dust S.A. podjął decyzję w następujących kwestiach: finalizacji umowy z wydawcą, która ma w znaczący sposób przyspieszyć rozwój spółki w kontekście zatrudniania kolejnych pracowników oraz opracowanie tak jak w przypadku Two Horizons planu na najbliższe lata tj. do końca 2025 roku.*

*Spółka 4Knights S.A. w minionym kwartale podpisała umowę inwestycyjną z TIG ASI Sp. z o.o., która zapewni stabilny rozwój spółki przez najbliższe kilkanaście miesięcy. Zarząd spółki w porozumieniu z inwestorem oraz głównym akcjonariuszem, tj. The Dust S.A. zaktualizował również swoją strategię rozwoju o produkcje gier typu RTS przy zachowaniu dotychczasowego rozwoju technologii systemu CO-OP.*

*List ten kieruję przede wszystkim do naszych inwestorów, akcjonariuszy oraz pracowników, którzy na co dzień pracują na rzecz rozwoju The Dust S.A. i spółek zależnych, chciałbym wszystkim podziękować za okazywane zaufanie, którym obdarzają Państwo naszą Spółkę i zapraszamy do lektury Raportu.*

*Z poważaniem,*

*Jakub Wolff*

*Prezes Zarząd*



# 1. PODSTAWOWE INFORMACJE O SPÓŁCE ORAZ GRUPIE KAPITAŁOWEJ

The Dust S.A. tworzy grupę kapitałową, w skład której wchodzi Emitent (jednostka dominująca) oraz Game Island S.A., Two Horizons S.A. i 4Knights S.A. (jednostki zależne). Działalność wymienionych podmiotów skupiona jest na produkcji gier. Każda ze spółek specjalizuje się w produkcji gier o innym charakterze, grupie docelowej i budżecie.

## 2. KWARTALNE SKRÓCONE SPRAWOZDANIE FINANSOWE (DANE JEDNOSTKI DOMINUJĄCEJ, T.J. EMITENTA)

### 2.1. Bilans – aktywa

Tabela. Bilans Spółki na dzień 31.03.2022 (PLN)

AKTYWA	31.03.2022	31.03.2021
<b>A Aktywa trwałe</b>	<b>2 505 977,52</b>	<b>434 046,80</b>
<b>I Wartości niematerialne i prawne</b>	<b>3 483,22</b>	<b>7 663,34</b>
1 Koszty zakończonych prac rozwojowych	0,00	0,00
2 Wartość firmy	0,00	0,00
3 Inne wartości niematerialne i prawne	3 483,22	7 663,34
4 Zaliczki na wartości niematerialne i prawne	0,00	0,00
<b>II Rzeczowe aktywa trwałe</b>	<b>212 187,29</b>	<b>171 968,40</b>
1 Środki trwałe	212 187,29	171 968,40
a) grunty (w tym pr. użyt. wiecz. gruntu)	0,00	0,00
b) budynki, lokale, prawa do lokali, ob. inż.	31 554,00	36 813,00
c) urządzenia techniczne i maszyny	177 794,73	128 240,56
d) środki transportu	0,00	0,00
e) inne środki trwałe	2 838,56	6 914,84
2 Środki trwałe w budowie	0,00	0,00
3 Zaliczki na środki trwałe w budowie	0,00	0,00
<b>III Należności długoterminowe</b>	<b>0,00</b>	<b>0,00</b>



**SKONSOLIDOWANY RAPORT KWARTALNY THE DUST S.A.  
I KWARTAŁ 2022 R.**

1	Od jednostek powiązanych	0,00	0,00
2	Od pozostałych jednostek JZWK */	0,00	0,00
3	Od pozostałych jednostek	0,00	0,00
<b>IV</b>	<b>Inwestycje długoterminowe</b>	<b>260 000,00</b>	<b>160 000,00</b>
1	Nieruchomości	0,00	0,00
2	Wartości niematerialne i prawne	0,00	0,00
3	Długoterminowe aktywa finansowe	260 000,00	160 000,00
a)	w jednostkach powiązanych	260 000,00	160 000,00
b)	w pozostałych jednostkach JZWK */	0,00	0,00
c)	w pozostałych jednostkach	0,00	0,00
4	Inne inwestycje długoterminowe	0,00	0,00
<b>V</b>	<b>Długoterminowe rozliczenia międzyokresowe</b>	<b>2 030 307,01</b>	<b>94 415,06</b>
1	Aktywa z tytułu odroczonego podatku dochodowego	0,00	0,00
2	Inne rozliczenia międzyokresowe	2 030 307,01	94 415,06
<b>B</b>	<b>Aktywa obrotowe</b>	<b>4 327 988,56</b>	<b>3 829 346,81</b>
<b>I</b>	<b>Zapasy</b>	<b>2 965 550,68</b>	<b>2 103 025,36</b>
1	Materiały	0,00	0,00
2	Półprodukty i produkty w toku	2 965 550,68	1 903 127,71
3	Produkty gotowe	0,00	199 897,65
4	Towary	0,00	0,00
5	Zaliczki na dostawy i usługi	0,00	0,00
<b>II</b>	<b>Należności krótkoterminowe</b>	<b>361 141,67</b>	<b>96 491,93</b>
1	Należności od jednostek powiązanych	52 942,03	123,00
a)	z tytułu dostaw i usług, o okresie spłaty:	52 942,03	123,00
-1	do 12 miesięcy	52 942,03	123,00
-2	powyżej 12 miesięcy	0,00	0,00
b)	inne	0,00	0,00
2	Od pozostałych jednostek JZWK */	0,00	0,00
3	Należności od pozostałych jednostek	308 199,64	96 368,93
a)	z tytułu dostaw i usług, o okresie spłaty:	4 877,10	9 960,93
-1	do 12 miesięcy	4 877,10	9 960,93
-2	powyżej 12 miesięcy	0,00	0,00
b)	z tyt. podatków, dotacji, ceł, ub. społ. i in.	291 193,97	81 408,00
c)	inne	12 128,57	5 000,00
d)	dochodzone na drodze sądowej	0,00	0,00



## SKONSOLIDOWANY RAPORT KWARTALNY THE DUST S.A. I KWARTAŁ 2022 R.

<b>III Inwestycje krótkoterminowe</b>	<b>994 433,02</b>	<b>181 982,14</b>
1 Krótkoterminowe aktywa finansowe	994 433,02	181 982,14
a) w jednostkach powiązanych	650 000,00	0,00
b) w pozostałych jednostkach	0,00	0,00
c) środki pieniężne i inne aktywa pieniężne	344 433,02	181 982,14
-1 środki pieniężne w kasie i na rachunku	344 433,02	181 982,14
-2 inne środki pieniężne	0,00	0,00
2 Inne inwestycje krótkoterminowe	0,00	0,00
<b>IV Krótkoterm. rozliczenia międzyokresowe</b>	<b>6 863,19</b>	<b>1 447 847,38</b>
<b>C Należne wpłaty na kapitał</b>	<b>0,00</b>	<b>0,00</b>
<b>SUMA AKTYWÓW</b>	<b>6 833 966,08</b>	<b>4 263 393,61</b>

## 2.2. Bilans – pasywa

PASYWA	31.03.2022	31.03.2021
<b>A Kapitał (fundusz) własny</b>	<b>4 481 721,68</b>	<b>2 369 347,59</b>
I Kapitał (fundusz) podstawowy	200 500,00	170 500,00
II Kapitał (fundusz) zapasowy	7 833 088,92	4 115 342,48
III Kapitał (fundusz) z aktualizacji wyceny	0,00	0,00
IV Pozostałe kapitały rezerwowe	135 932,78	135 932,78
V Zysk (strata) z lat ubiegłych	-3 464 377,55	-1 829 503,87
VI Zysk (strata) netto	-223 422,47	-222 923,80
VII Odpisy z zysku netto w ciągu roku obr. (-)	0,00	0,00
<b>B Zobowiązania i rezerwy na zobowiązania</b>	<b>2 352 244,40</b>	<b>1 894 046,02</b>
I Rezerwy na zobowiązania	0,00	0,00
1 Rezerwa z tytułu odroczonego podatku doch.	0,00	0,00
2 Rezerwa na świadczenia emerytal. i podobne	0,00	0,00
3 Pozostałe rezerwy	0,00	0,00
II Zobowiązania długoterminowe	2 000 000,00	1 770 188,00
1 Wobec jednostek powiązanych	0,00	0,00
2 Wobec pozostałych jednostek JZWK */	0,00	0,00
3 Wobec pozostałych jednostek	2 000 000,00	1 770 188,00



**SKONSOLIDOWANY RAPORT KWARTALNY THE DUST S.A.  
I KWARTAŁ 2022 R.**

a)	kredyty i pożyczki	0,00	0,00
b)	z tytułu emisji dłużnych papierów wart.	0,00	0,00
c)	inne zobowiązania finansowe	0,00	0,00
d)	zobowiązania wekslowe	0,00	0,00
e)	inne	2 000 000,00	1 770 188,00
<b>III</b>	<b>Zobowiązania krótkoterminowe</b>	<b>352 244,40</b>	<b>123 858,02</b>
1	Zobowiązania wobec jednostek powiązanych	137 758,08	0,00
a)	z tytułu dostaw i usług, o okresie wymagaln.:	137 758,08	0,00
-1	do 12 miesięcy	137 758,08	0,00
-2	powyżej 12 miesięcy	0,00	0,00
b)	inne	0,00	0,00
2	Zobowiązania wobec pozost. jedn. JZWK */	0,00	0,00
a)	z tytułu dostaw i usług		0,00
b)	inne		0,00
3	Zobowiązania wobec pozostałych jednostek	214 486,32	123 858,02
a)	kredyty i pożyczki	0,00	0,00
b)	z tytułu emisji dłużnych papierów wart.	0,00	0,00
c)	inne zobowiązania finansowe	0,00	0,00
d)	z tytułu dostaw i usług, o okresie wymagaln.:	123 814,98	81 905,07
-1	do 12 miesięcy	123 814,98	81 905,07
-2	powyżej 12 miesięcy	0,00	0,00
e)	zaliczki otrzymane na dostawy i usługi	0,00	0,00
f)	zobowiązania wekslowe	0,00	0,00
g)	z tytułu podat., ceł, ubezpie. społ i zdrow. i in.	85 136,51	40 092,62
h)	z tytułu wynagrodzeń	4 500,00	0,00
i)	inne	1 034,83	1 860,33
4	Fundusze specjalne	0,00	0,00
<b>IV</b>	<b>Rozliczenia międzyokresowe</b>	<b>0,00</b>	<b>0,00</b>
<b>SUMA PASYWÓW</b>		<b>6 833 966,08</b>	<b>4 263 393,61</b>



## 2.3. Rachunek zysków i strat

Tabela. Rachunek Zysków i strat za okres 01.01.2022 - 31.03.2022		
	01.01.2022 - 31.03.2022	01.01.2021 - 31.03.2021
<b>A Przychody netto ze sprzedaży i zrównane z nimi, w tym:</b>	<b>749 619,01</b>	<b>416 984,84</b>
- od jednostek powiązanych	37 042,30	0,00
I Przychody netto ze sprzedaży produktów	41 310,35	1 070,31
II Zmiana stanu produktów (zwiększenie - wartość dodatnia, zmniejszenie - wartość ujemna)	708 308,66	415 914,53
III Koszt wytworzenia produktów na własne potrzeby jednostki	0,00	0,00
IV Przychody netto ze sprzedaży towarów i materiałów	0,00	0,00
<b>B Koszty działalności operacyjnej</b>	<b>973 070,34</b>	<b>639 910,06</b>
I Amortyzacja	17 398,43	13 050,30
II Zużycie materiałów i energii	1 469,23	186,10
III Usługi obce	336 085,14	177 321,33
IV Podatki i opłaty, w tym:	5 797,00	523,00
- podatek akcyzowy	0,00	
V Wynagrodzenia	493 503,59	356 426,97
VI Ubezpieczenia społeczne i inne świadczenia, w tym:	68 809,54	47 000,42
- emerytalne	0,00	
VII Pozostałe koszty rodzajowe	50 007,41	45 401,94
VIII Wartość sprzedanych towarów i materiałów	0,00	0,00
<b>C Zysk (strata) ze sprzedaży (A-B)</b>	<b>- 223 451,33</b>	<b>- 222 925,22</b>
D Pozostałe przychody operacyjne	105,53	1,42
I Zysk z tytułu rozchodu niefinansowych aktywów trwałych	0,00	0,00
II Dotacje	0,00	0,00
III Aktualizacja wartości aktywów niefinansowych	0,00	0,00
IV Inne przychody operacyjne	105,53	1,42
E Pozostałe koszty operacyjne	0,00	0,00
I Strata z tytułu rozchodu niefinansowych aktywów trwałych	0,00	0,00
II Aktualizacja wartości aktywów niefinansowych	0,00	0,00
III Inne koszty operacyjne	0,00	0,00
<b>F Zysk (strata) z działalności operacyjnej (C+D-E)</b>	<b>- 223 345,80</b>	<b>- 222 923,80</b>
G Przychody finansowe	180,66	40 000,00
I Dywidendy i udziały w zyskach, w tym:	0,00	0,00
a) od jednostek powiązanych	0,00	0,00
b) od jednostek pozostałych	0,00	0,00





**SKONSOLIDOWANY RAPORT KWARTALNY THE DUST S.A.  
I KWARTAŁ 2022 R.**

II	Odsetki	180,66	0,00
III	Zysk z tytułu rozchodu aktywów finansowych, w tym:	0,00	0,00
IV	Aktualizacja wartości aktywów finansowych	0,00	0,00
V	Inne	0,00	40 000,00
H	Koszty finansowe	257,33	40 000,00
I	Odsetki	0,00	0,00
II	Strata z tytułu rozchodu aktywów finansowych, w tym:	0,00	0,00
III	Aktualizacja wartości aktywów finansowych	0,00	0,00
IV	Inne	257,33	40 000,00
<b>I</b>	<b>Zysk (strata) brutto (F+G-H)</b>	<b>- 223 422,47</b>	<b>- 222 923,80</b>
J	Podatek dochodowy	0,00	0,00
K	Pozostałe obowiązkowe zmniejszenia zysku (zwiększenia straty)	0,00	0,00
<b>L</b>	<b>Zysk (strata) netto (I-J-K)</b>	<b>- 223 422,47</b>	<b>- 222 923,80</b>



## **2.4. Zestawienie zmian w kapitale własnym**

Tabela. Zestawienie zmian w kapitale własnym za okres 01.01.2022 - 31.03.2022

	01.01.2022 - 31.03.2022	01.01.2021 - 31.03.2021
<b>I Kapitał własny na początek okresu (BO)</b>	<b>4 705 144,20</b>	<b>2 592 271,39</b>
- zmiany przyjętych zasad (polityki) rachunkowości	0,00	0,00
- korekty błędów podstawowych	0,00	0,00
i.a Kapitał własny na początek okresu (BO), po korektach	4 705 144,20	2 592 271,39
<b>1. Kapitał podstawowy na początek okresu</b>	<b>200 500,00</b>	<b>170 500,00</b>
1.1 Zmiany kapitału podstawowego	0,00	0,00
a) zwiększenie z tytułu	0,00	0,00
- wydania udziałów (emisji akcji)	0,00	0,00
- wynik za poprzedni rok	0,00	0,00
b) zmniejszenie z tytułu	0,00	0,00
1.2 Kapitał podstawowy na koniec okresu	200 500,00	170 500,00
<b>2. Kapitał zapasowy na początek okresu</b>	<b>7 833 088,92</b>	<b>4 115 342,48</b>
2.1 Zmiany kapitału zapasowego	0,00	0,00
a) zwiększenie z tytułu	0,00	0,00
- emisji akcji powyżej wartości nominalnej	0,00	0,00
- podziału zysku (ustawowo)	0,00	0,00
- podziału zysku (ponad wymaganą ustawow minimalną wartość)	0,00	0,00
b) zmniejszenie z tytułu pokrycia straty	0,00	0,00
- pokrycia kosztów emisji akcji	0,00	0,00
2.2 Stan kapitału zapasowego na koniec okresu	7 833 088,92	4 115 342,48
<b>3. Kapitał z aktualizacji wyceny na początek okresu</b>	<b>0,00</b>	<b>0,00</b>
3.1 Zmiany kapitału z aktualizacji wyceny	0,00	0,00
a) zwiększenie	0,00	0,00
b) zmniejszenie z tytułu zbycia środków trwałych	0,00	0,00
3.2 Kapitał z aktualizacji wyceny na koniec okresu	0,00	0,00



**SKONSOLIDOWANY RAPORT KWARTALNY THE DUST S.A.  
I KWARTAŁ 2022 R.**

<b>4. Pozostałe kapitały rezerwowe na początek okresu</b>	<b>135 932,78</b>	<b>135 932,78</b>
4.1 Zmiany pozostałych kapitałów rezerwowych	0,00	0,00
a) zwiększenie	0,00	0,00
b) zmniejszenie	0,00	0,00
4.2 Pozostałe kapitały rezerwowe na koniec okresu	135 932,78	135 932,78
<b>5. Zysk (strata) z lat ubiegłych na początek okresu</b>	<b>-1 829 503,87</b>	<b>-1 829 503,87</b>
5.1 Zysk z lat ubiegłych na początek okresu - korekty błędów podstawowych	0,00	0,00
5.2 Zysk z lat ubiegłych na początek okresu, po korektach	0,00	0,00
a) zwiększenie z tytułu podziału zysku z lat ubiegłych		
b) zmniejszenie	0,00	0,00
- z tyt.przeznaczenia na podwyższenie kapitału zapasowego	0,00	0,00
5.3 Zysk z lat ubiegłych na koniec okresu	0,00	0,00
5.4 Strata z lat ubiegłych na początek okresu - korekty błędów podstawowych	1 829 503,87	1 829 503,87
5.5 Strata z lat ubiegłych na początek okresu, po korektach	1 829 503,87	1 829 503,87
a) zwiększenie z tytułu przekształcenia bilansu	0,00	0,00
b) zmniejszenie	0,00	0,00
5.6 Strata z lat ubiegłych na koniec okresu	3 464 377,55	1 829 503,87
5.7 Zysk (strata) z lat ubiegłych na koniec okresu	-3 464 377,55	-1 829 503,87
<b>6. Wynik netto</b>	<b>-223 422,47</b>	<b>-222 923,80</b>
a) zysk netto	0,00	0,00
b) strata netto	-223 422,47	-222 923,80
c) odpisy z zysku	0,00	0,00
<b>II. Kapitał własny na koniec okresu (BZ)</b>	<b>4 481 721,68</b>	<b>2 369 347,59</b>
<b>III. Kapitał własny, po uwzględnieniu proponowanego podziału zysku (pokrycia straty)</b>	<b>4 481 721,68</b>	<b>2 369 347,59</b>



## **2.5. Rachunek przepływów pieniężnych**

Tabela. Rachunek przepływów pieniężnych za okres 01.01.2022 - 31.03.2022

	01.01.2022 - 31.03.2022	01.01.2021 - 31.03.2021
<b>A. Środki pieniężne z działalności operacyjnej</b>		
I. Wynik finansowy netto	-223 422,47	-222 923,80
II. Korekty o pozycje:	-694 978,37	-413 762,94
1. Amortyzacja	17 398,43	13 050,30
2. Zyski / straty z tytułu różnic kursowych	0,00	0,00
3. Odsetki i dywidendy otrzymane i zapłacone	0,00	0,00
4. Zyski / straty z działalności inwestycyjnej	0,00	0,00
5. Zmiana stanu rezerw	0,00	0,00
6. Zmiana stanu zapasów	-417 902,11	-258 698,42
7. Zmiana stanu należności i roszczeń	-120 413,30	-51 503,97
8. Zmiana stanu zobowiązań krótkoterminowych	121 398,45	45 366,44
9. Zmiana stanu rozliczeń międzyokresowych	-295 459,84	-161 977,29
10. Inne korekty	0,00	0,00
III. Środki pieniężne z działalności operacyjnej	-918 400,84	-636 686,74
<b>B. Przepływy środków pieniężnych z działalności inwestycyjnej</b>		
I. Wpływy	475,61	0,00
1. Zbycie wartości niematerialnych i prawnych oraz rzeczowych aktywów trwałych	475,61	0,00
2. Zbycie inwestycji w nieruchomości oraz wartości niematerialne i prawne	0,00	0,00
3. Zbycie aktywów finansowych, w tym :	0,00	0,00
a) w jednostkach powiązanych	0,00	0,00
b) w pozostałych jednostkach	0,00	0,00
4. Inne wpływy inwestycyjne	0,00	0,00
II. Wydatki	-300 000,00	0,00
1. Nabycie wartości niematerialnych i prawnych oraz rzeczowych aktywów trwałych	0,00	0,00
2. Nabycie inwestycji w nieruchomości oraz wartości niematerialne i prawne	0,00	0,00



**SKONSOLIDOWANY RAPORT KWARTALNY THE DUST S.A.  
I KWARTAŁ 2022 R.**

3. Nabywanie aktywów finansowych, w tym :	0,00	0,00
a) w jednostkach powiązanych	0,00	0,00
b) w pozostałych jednostkach	0,00	0,00
4. Inne wydatki inwestycyjne	-300 000,00	0,00
<b>III. Środki pieniężne z działalności inwestycyjnej</b>	<b>-299 524,39</b>	<b>0,00</b>
<b>C. Przepływy środków pieniężnych z działalności finansowej</b>		
<b>I. Wpływy</b>	<b>0,00</b>	<b>486 268,00</b>
1. Wpływy netto z wydania udziałów i innych instrumentów kapitałowych oraz dopłat do kapitału	0,00	40 000,00
2. Kredyty i pożyczki	0,00	0,00
3. Emisja dłużnych papierów wartościowych	0,00	0,00
4. Inne wpływy finansowe	0,00	446 268,00
<b>II. Wydatki</b>	<b>0,00</b>	<b>0,00</b>
1. Nabywanie udziałów (akcji) własnych	0,00	0,00
2. Dywidendy i inne wypłaty na rzecz właścicieli	0,00	0,00
3. Inne niż wypłaty na rzecz właścicieli, wydatki z tytułu podziału zysku	0,00	0,00
4. Spłaty kredytów i pożyczek	0,00	0,00
5. Wykup dłużnych papierów wartościowych	0,00	0,00
6. Z tytułu innych zobowiązań finansowych	0,00	0,00
7. Płatności zobowiązań z tytułu umów leasingu finansowego	0,00	0,00
8. Odsetki	0,00	0,00
9. Inne wydatki finansowe	0,00	0,00
<b>III. Środki pieniężne z działalności finansowej</b>	<b>0,00</b>	<b>486 268,00</b>
<b>D. Zmiana stanu środków pieniężnych netto</b>	<b>-1 217 925,23</b>	<b>-150 418,74</b>
<b>E. Środki pieniężne na początek okresu</b>	<b>1 562 358,25</b>	<b>332 400,88</b>
<b>F. Środki pieniężne na koniec okresu</b>	<b>344 433,02</b>	<b>181 982,14</b>



## 3. KWARTALNE SKRÓCONE SKONSOLIDOWANE SPRAWOZDANIE FINANSOWE

### 3.1. Skonsolidowany bilans – aktywa

Tabela. Skonsolidowany bilans Spółki na dzień 31.12.2021 (PLN)

	Konsolidacja 31.03.2022	Konsolidacja 31.03.2021
<b>AKTYWA</b>		
<b>A Aktywa trwałe</b>	<b>2 329 939,15</b>	<b>280 780,39</b>
<b>I Wartości niematerialne i prawne</b>	<b>3 483,22</b>	<b>7 663,34</b>
1 Koszty zakończonych prac rozwojowych	0,00	0,00
2 Wartość firmy	0,00	0,00
3 Inne wartości niematerialne i prawne	3 483,22	7 663,34
4 Zaliczki na wartości niematerialne i prawne	0,00	0,00
<b>II Wartość firmy jednostek podporządkowanych</b>		<b>0,00</b>
1 Wartość firmy - jednostki zależne		0,00
2 Wartość firmy - jednostki współzależne		0,00
<b>III Rzeczowe aktywa trwałe</b>	<b>237 286,91</b>	<b>176 706,99</b>
1 Środki trwałe	237 286,91	176 706,99
a) grunty (w tym pr. użyt. wiecz. gruntu)	0,00	0,00
b) budynki, lokale, prawa do lokali, ob. inż.	31 554,00	36 813,00
c) urządzenia techniczne i maszyny	202 894,35	132 979,15
d) środki transportu	0,00	0,00
e) inne środki trwałe	2 838,56	6 914,84
2 Środki trwałe w budowie	0,00	0,00
3 Zaliczki na środki trwałe w budowie	0,00	0,00
<b>IV Należności długoterminowe</b>	<b>0,00</b>	<b>0,00</b>
1 Od jednostek powiązanych	0,00	0,00
2 Od pozostałych jednostek JZWK */	0,00	0,00
3 Od pozostałych jednostek	0,00	0,00
<b>V Inwestycje długoterminowe</b>	<b>0,00</b>	<b>0,00</b>
1 Nieruchomości	0,00	0,00
2 Wartości niematerialne i prawne	0,00	0,00



## SKONSOLIDOWANY RAPORT KWARTALNY THE DUST S.A. I KWARTAŁ 2022 R.

3	Długoterminowe aktywa finansowe	0,00	0,00
a)	w jednostkach zależnych, współzależnych niewycenianych metodą konsolidacji pełnej lub metodą proporcjonalną	0,00	0,00
b)	w jednostkach zależnych, współzależnych wycenianych metodą praw własności	0,00	0,00
c)	w pozostałych jednostkach, w których jednostka posiada zaangażowanie w kapitale	0,00	0,00
d)	w pozostałych jednostkach	0,00	0,00
4	Inne inwestycje długoterminowe	0,00	0,00
<b>VI</b>	<b>Długoterminowe rozliczenia międzyokresowe</b>	<b>2 089 169,02</b>	<b>96 410,06</b>
1	Aktywa z tytułu odroczonego podatku dochodowego	0,00	1 995,00
2	Inne rozliczenia międzyokresowe	2 089 169,02	94 415,06
<b>B</b>	<b>Aktywa obrotowe</b>	<b>6 969 751,64</b>	<b>4 791 890,12</b>
<b>I</b>	<b>Zapasy</b>	<b>4 932 736,88</b>	<b>2 510 228,43</b>
1	Materiały	0,00	0,00
2	Półprodukty i produkty w toku	4 932 736,88	2 310 330,78
3	Produkty gotowe	0,00	199 897,65
4	Towary	0,00	0,00
5	Zaliczki na dostawy i usługi	0,00	0,00
<b>II</b>	<b>Należności krótkoterminowe</b>	<b>991 954,28</b>	<b>105 109,63</b>
1	Należności od jednostek powiązanych	0,00	0,00
a)	z tytułu dostaw i usług	0,00	0,00
-1	do 12 miesięcy	0,00	0,00
-2	powyżej 12 miesięcy	0,00	0,00
b)	inne	0,00	0,00
2	Od pozostałych jednostek JZWK */	0,00	0,00
a)	z tytułu dostaw i usług	0,00	0,00
b)	inne	0,00	0,00
3	Należności od pozostałych jednostek	991 954,28	105 109,63
a)	z tytułu dostaw i usług, o okresie spłaty:	396 890,40	13 449,35
-1	do 12 miesięcy		13 449,35
-2	powyżej 12 miesięcy		0,00
b)	z tyt. podatków, dotacji, ceł, ub. społ. i in.	571 479,70	86 659,98
c)	inne	23 584,18	5 000,30
d)	dochodzone na drodze sądowej	0,00	0,00
<b>III</b>	<b>Inwestycje krótkoterminowe</b>	<b>1 025 027,55</b>	<b>589 974,84</b>
1	Krótkoterminowe aktywa finansowe	1 025 027,55	589 974,84



## SKONSOLIDOWANY RAPORT KWARTALNY THE DUST S.A. I KWARTAŁ 2022 R.

a)	w jednostkach zależnych i współzależnych	0,00	0,00
b)	w jednostkach stowarzyszonych	0,00	0,00
c)	w pozostałych jednostkach	0,00	0,00
d)	środki pieniężne i inne aktywa pieniężne	1 025 027,55	589 974,84
2	Inne inwestycje krótkoterminowe	0,00	0,00
<b>IV</b>	<b>Krótkoterm. rozliczenia międzyokresowe</b>	<b>20 032,93</b>	<b>1 586 577,22</b>
<b>C</b>	<b>Należne wpłaty na kapitał</b>	<b>0,00</b>	<b>0,00</b>
<b>D</b>	<b>Udziały (akcje) własne</b>	<b>0,00</b>	<b>0,00</b>
<b>SUMA AKTYWÓW</b>		<b>9 299 690,79</b>	<b>5 072 670,51</b>

### 3.2. Skonsolidowany bilans – pasywa

PASYWA	31.03.2022	31.12.2021	
<b>A</b>	<b>Kapitał (fundusz) własny</b>	<b>3 725 797,17</b>	<b>2 352 599,56</b>
I	Kapitał (fundusz) podstawowy	200 500,00	260 500,00
II	Kapitał (fundusz) zapasowy	7 833 088,92	4 115 342,48
III	Kapitał (fundusz) z aktualizacji wyceny	0,00	0,00
IV	Pozostałe kapitały rezerwowe	420 932,78	135 932,78
V	Różnice kursowe z przeliczenia	0,00	0,00
VI	Zysk (strata) z lat ubiegłych	-4 281 855,52	-1 960 692,09
VII	Zysk (strata) netto	-446 869,02	-198 483,61
VIII	Odpisy z zysku netto w ciągu roku obr. (-)	0,00	0,00
<b>B</b>	<b>Kapitał mniejszości</b>	<b>1 779 274,56</b>	<b>665 144,39</b>
<b>C</b>	<b>Ujemna wartość jednostek podporządkowanych</b>	<b>0,00</b>	<b>0,00</b>
I	Ujemna wartość - jednostki zależne	0,00	0,00
II	Ujemna wartość - jednostki współzależne	0,00	0,00
<b>D</b>	<b>Zobowiązania i rezerwy na zobowiązania</b>	<b>3 794 619,05</b>	<b>2 054 926,56</b>
<b>I</b>	<b>Rezerwy na zobowiązania</b>	<b>0,00</b>	<b>0,00</b>
1	Rezerwa z tytułu odroczonego podatku doch.	0,00	0,00
2	Rezerwa na świadczenia emerytal. i podobne	0,00	0,00
3	Pozostałe rezerwy	0,00	0,00
<b>II</b>	<b>Zobowiązania długoterminowe</b>	<b>2 120 188,00</b>	<b>1 789 020,00</b>





**SKONSOLIDOWANY RAPORT KWARTALNY THE DUST S.A.  
I KWARTAŁ 2022 R.**

1	Wobec jednostek powiązanych	0,00	0,00
2	Wobec pozostałych jednostek JZWK */	0,00	0,00
3	Wobec pozostałych jednostek	2 120 188,00	1 789 020,00
a)	kredyty i pożyczki	0,00	0,00
b)	z tytułu emisji dłużnych papierów wart.	0,00	0,00
c)	inne zobowiązania finansowe	0,00	0,00
d)	zobowiązania wekslowe	0,00	0,00
e)	inne	2 120 188,00	1 789 020,00
<b>III</b>	<b>Zobowiązania krótkoterminowe</b>	<b>409 147,27</b>	<b>265 906,56</b>
1	Zobowiązania wobec jednostek powiązanych	0,00	0,00
a)	z tytułu dostaw i usł., o okresie wymagaln.:	0,00	0,00
b)	inne	0,00	0,00
2	Zobowiązania wobec pozost. jedn. JZWK */	0,00	0,00
a)	z tytułu dostaw i usł., o okresie wymagaln.:	0,00	0,00
b)	inne	0,00	0,00
3	Zobowiązania wobec pozostałych jednostek	409 147,27	265 906,56
a)	kredyty i pożyczki	0,00	0,00
b)	z tytułu emisji dłużnych papierów wart.	0,00	0,00
c)	inne zobowiązania finansowe	0,00	0,00
d)	z tytułu dostaw i usł., o okresie wymagaln.:	241 987,12	182 657,28
e)	zaliczki otrzymane na dostawy i usługi	0,00	0,00
f)	zobowiązania wekslowe	0,00	0,00
g)	z tytułu podat., ceł, ubezpie. społ i zdrow. i in.	155 583,35	81 388,95
h)	z tytułu wynagrodzeń	4 500,00	0,00
i)	inne	7 076,80	1 860,33
4	Fundusze specjalne	0,00	0,00
<b>IV</b>	<b>Rozliczenia międzyokresowe</b>	<b>1 265 283,78</b>	<b>0,00</b>
1	Ujemna wartość firmy	0,00	0,00
2	Inne rozliczenia międzyokresowe	1 265 283,78	0,00
<b>SUMA PASYWÓW</b>		<b>9 299 690,79</b>	<b>5 072 670,51</b>



### **3.3. Skonsolidowany rachunek zysków i strat**

Tabela. Skonsolidowany rachunek zysków i strat za okres 01.01.2022 – 31.03.2022

	Konsolidacja	Konsolidacja
	01.01.2022 – 31.03.2022	01.01.2021 – 31.03.2021
<b>A Przychody netto ze sprzedaży i zrównane z nimi, w tym:</b>	<b>1 349 970,53</b>	<b>792 192,18</b>
- od jednostek powiązanych	0,00	0,00
I Przychody netto ze sprzedaży produktów	45 704,65	770,31
II Zmiana stanu produktów (zwiększenie – wartość dodatnia, zmniejszenie – wartość ujemna)	1 304 265,88	791 421,87
III Koszt wytworzenia produktów na własne potrzeby jednostki	0,00	0,00
IV Przychody netto ze sprzedaży towarów i materiałów	0,00	0,00
<b>B Koszty działalności operacyjnej</b>	<b>2 003 019,71</b>	<b>1 211 529,88</b>
I Amortyzacja	19 959,29	13 468,41
II Zużycie materiałów i energii	3 644,99	1 603,64
III Usługi obce	689 312,39	339 205,84
IV Podatki i opłaty, w tym:	7 250,08	2 375,34
V Wynagrodzenia	893 660,66	639 594,02
VI Ubezpieczenia społeczne i inne świadczenia, w tym:	113 143,42	75 968,28
VII Pozostałe koszty rodzajowe	276 048,88	139 314,35
VIII Wartość sprzedanych towarów i materiałów	0,00	0,00
<b>C Zysk (strata) ze sprzedaży (A-B)</b>	<b>- 653 049,18</b>	<b>- 419 337,70</b>
D Pozostałe przychody operacyjne	105,53	2,12
I Zysk z tytułu rozchodu niefinansowych aktywów trwałych	0,00	0,00
II Dotacje	0,00	0,00
III Aktualizacja wartości aktywów niefinansowych	0,00	0,00
IV Inne przychody operacyjne	105,53	2,12
E Pozostałe koszty operacyjne	10 000,00	5 987,97
I Strata z tytułu rozchodu niefinansowych aktywów trwałych	0,00	0,00
II Aktualizacja wartości aktywów niefinansowych	0,00	0,00
III Inne koszty operacyjne	10 000,00	5 987,97
<b>F Zysk (strata) z działalności operacyjnej (C+D-E)</b>	<b>- 662 943,65</b>	<b>- 425 323,55</b>
<b>G Przychody finansowe</b>	<b>553,25</b>	<b>40 001,53</b>
I Dywidendy i udziały w zyskach, w tym:	0,00	0,00
a) od jednostek powiązanych	0,00	0,00
b) od jednostek pozostałych	0,00	0,00
II Odsetki	553,25	1,53
III Zysk z tytułu rozchodu aktywów finansowych, w tym:	0,00	0,00



**SKONSOLIDOWANY RAPORT KWARTALNY THE DUST S.A.  
I KWARTAŁ 2022 R.**

IV	Aktualizacja wartości aktywów finansowych	0,00	0,00
V	Inne	0,00	40 000,00
<b>H</b>	<b>Koszty finansowe</b>	<b>-26 484,73</b>	<b>40 000,00</b>
I	Odsetki	0,00	0,00
II	Strata z tytułu rozchodu aktywów finansowych, w tym:	0,00	0,00
III	Aktualizacja wartości aktywów finansowych	248,47	0,00
IV	Inne	-26 733,20	40 000,00
<b>I</b>	<b>Zysk (strata) ze sprzedaży całości lub części udziałów jednostek podporządkowanych</b>	<b>0,00</b>	<b>0,00</b>
<b>J</b>	<b>Zysk (strata) z działalności gospodarczej</b>	<b>0,00</b>	<b>0,00</b>
<b>K</b>	<b>Odpis wartości firmy</b>	<b>0,00</b>	<b>0,00</b>
I	Odpis wartości firmy - jednostki zależne	0,00	0,00
II	Odpis wartości firmy - jednostki współzależne	0,00	0,00
<b>L</b>	<b>Odpis ujemnej wartości firmy</b>	<b>0,00</b>	<b>0,00</b>
I	Odpis ujemnej wartości firmy - jednostki zależne	0,00	0,00
II	Odpis ujemnej wartości firmy - jednostki współzależne	0,00	0,00
<b>M</b>	<b>Zysk (strata) z udziałów w jednostkach podporządkowanych wycenianych m. p. własn.</b>	<b>0,00</b>	<b>0,00</b>
<b>N</b>	<b>Zysk (strata) brutto (F+G-H)</b>	<b>- 635 905,67</b>	<b>- 425 322,02</b>
O	Podatek dochodowy	0,00	0,00
P	Pozostałe obowiązkowe zmniejszenia zysku (zwiększenia straty)	0,00	0,00
<b>R</b>	<b>Zysk (strata) mniejszości</b>	<b>- 189 036,65</b>	<b>- 226 838,41</b>
<b>S</b>	<b>Zysk (strata) netto (I-J-K)</b>	<b>- 446 869,02</b>	<b>- 198 483,61</b>



### 3.4. Skonsolidowane zestawienie zmian w kapitale własnym

Tabela. Zestawienie zmian w kapitale własnym za okres 01.01.2022 - 31.03.2022

	01.01.2022 - 31.03.2022	01.01.2021 - 31.03.2021
<b>I Kapitał własny na początek okresu (BO)</b>	<b>3 933 897,01</b>	<b>3 111 083,17</b>
- zmiany przyjętych zasad (polityki) rachunkowości	0,00	0,00
- korekty błędów podstawowych	0,00	0,00
i.a Kapitał własny na początek okresu (BO), po korektach	3 933 897,01	3 111 083,17
<b>1. Kapitał podstawowy na początek okresu</b>	<b>200 500,00</b>	<b>420 500,00</b>
1.1 Zmiany kapitału podstawowego	0,00	-160 000,00
a) zwiększenie z tytułu	0,00	-160 000,00
- wydania udziałów (emisji akcji)	0,00	-160 000,00
- wynik za poprzedni rok	0,00	0,00
b) zmniejszenie z tytułu	0,00	0,00
1.2 Kapitał podstawowy na koniec okresu	200 500,00	260 500,00
<b>2. Kapitał zapasowy na początek okresu</b>	<b>7 833 088,92</b>	<b>4 115 342,48</b>
2.1 Zmiany kapitału zapasowego	0,00	0,00
a) zwiększenie z tytułu	0,00	0,00
- emisji akcji powyżej wartości nominalnej	0,00	0,00
- podziału zysku (ustawowo)	0,00	0,00
- podziału zysku (ponad wymaganą ustawow minimalną wartość)	0,00	0,00
b) zmniejszenie z tytułu pokrycia straty	0,00	0,00
- pokrycia kosztów emisji akcji	0,00	0,00
2.2 Stan kapitału zapasowego na koniec okresu	7 833 088,92	4 115 342,48
<b>3. Kapitał z aktualizacji wyceny na początek okresu</b>	<b>0,00</b>	<b>0,00</b>
3.1 Zmiany kapitału z aktualizacji wyceny	0,00	0,00
a) zwiększenie	0,00	0,00
b) zmniejszenie z tytułu zbycia środków trwałych	0,00	0,00
3.2 Kapitał z aktualizacji wyceny na koniec okresu	0,00	0,00



**SKONSOLIDOWANY RAPORT KWARTALNY THE DUST S.A.  
I KWARTAŁ 2022 R.**

<b>4. Pozostałe kapitały rezerwowe na początek okresu</b>	<b>135 932,78</b>	<b>535 932,78</b>
4.1 Zmiany pozostałych kapitałów rezerwowych	285 000,00	-400 000,00
a) zwiększenie	285 000,00	541 982,80
b) zmniejszenie	0,00	-941 982,80
4.2 Pozostałe kapitały rezerwowe na koniec okresu	420 932,78	135 932,78
<b>5. Zysk (strata) z lat ubiegłych na początek okresu</b>	<b>-4 235 624,69</b>	<b>1 829 503,87</b>
5.1 Zysk z lat ubiegłych na początek okresu	0,00	0,00
- korekty błędów podstawowych	0,00	0,00
5.2 Zysk z lat ubiegłych na początek okresu, po korektach	0,00	0,00
a) zwiększenie z tytułu podziału zysku z lat ubiegłych	0,00	0,00
b) zmniejszenie	0,00	0,00
- z tyt.przeznaczenia na podwyższenie kapitału zapasowego	0,00	0,00
5.3 Zysk z lat ubiegłych na koniec okresu	0,00	0,00
5.4 Strata z lat ubiegłych na początek okresu	1 890 961,17	1 960 692,09
- korekty błędów podstawowych	0,00	0,00
5.5 Strata z lat ubiegłych na początek okresu, po korektach	1 890 961,17	1 960 692,09
a) zwiększenie z tytułu przekształcenia bilansu	0,00	0,00
b) zmniejszenie	0,00	0,00
5.6 Strata z lat ubiegłych na koniec okresu	4 281 855,52	1 960 692,09
5.7 Zysk (strata) z lat ubiegłych na koniec okresu	-4 281 855,52	-1 960 692,09
<b>6. Wynik netto</b>	<b>-446 869,02</b>	<b>-198 483,61</b>
a) zysk netto	0,00	0,00
b) strata netto	446 869,02	198 483,61
c) odpisy z zysku	0,00	0,00
<b>II. Kapitał własny na koniec okresu (BZ)</b>	<b>3 725 797,17</b>	<b>2 352 599,56</b>
<b>III. Kapitał własny, po uwzględnieniu proponowanego podziału zysku (pokrycia straty)</b>	<b>3 725 797,17</b>	<b>2 352 599,56</b>



### **3.5. Skonsolidowany rachunek przepływów pieniężnych**

Tabela. Rachunek przepływów pieniężnych za okres 01.01.2022 - 31.03.2022

	Grupa THD 01.01.2022 - 31.03.2022	Grupa THD 01.01.2021 - 31.03.2021
<b>A. Środki pieniężne z działalności operacyjnej</b>		
I. Wynik finansowy netto	-446 869,02	-198 483,61
II. Korekty o pozycje:	-595 391,11	-840 373,03
1. Zyski (straty) mniejszości	-189 036,65	-226 838,41
2. Zysk (strata) z udziałów (akcji) w jednostkach wycenianych metodą praw własności	0,00	0,00
3. Amortyzacja	19 959,29	13 468,41
4. Zyski / straty z tytułu różnic kursowych	0,00	0,00
5. Odsetki i dywidendy otrzymane i zapłacone	0,00	0,00
6. Zyski / straty z działalności inwestycyjnej	0,00	0,00
7. Zmiana stanu rezerw	0,00	0,00
8. Zmiana stanu zapasów	-1 000 434,47	-514 771,40
9. Zmiana stanu należności i roszczeń	-564 210,72	50 472,01
10. Zmiana stanu zobowiązań krótkoterminowych	180 369,59	120 178,55
11. Zmiana stanu rozliczeń międzyokresowych	957 961,85	-282 882,19
12. Inne korekty	0,00	0,00
III. Środki pieniężne z działalności operacyjnej	-1 042 260,13	-1 038 856,64
<b>B. Przepływy środków pieniężnych z działalności inwestycyjnej</b>		
I. Wpływy	475,61	0,00
1. Zbycie wartości niematerialnych i prawnych oraz rzeczowych aktywów trwałych	475,61	0,00
2. Zbycie inwestycji w nieruchomości oraz wartości niematerialne i prawne	0,00	0,00
3. Zbycie aktywów finansowych, w tym :	0,00	0,00
a) w jednostkach powiązanych	0,00	0,00
b) w pozostałych jednostkach	0,00	0,00
4. Inne wpływy inwestycyjne	0,00	0,00
II. Wydatki	0,00	0,00



**SKONSOLIDOWANY RAPORT KWARTALNY THE DUST S.A.  
I KWARTAŁ 2022 R.**

1. Nabywanie wartości niematerialnych i prawnych oraz rzeczowych aktywów trwałych	0,00	0,00
2. Nabywanie inwestycji w nieruchomości oraz wartości niematerialne i prawne	0,00	0,00
3. Nabywanie aktywów finansowych, w tym :	0,00	0,00
a) w jednostkach powiązanych	0,00	0,00
b) w pozostałych jednostkach	0,00	0,00
4. Inne wydatki inwestycyjne	0,00	0,00
<b>III. Środki pieniężne z działalności inwestycyjnej</b>	<b>475,61</b>	<b>0,00</b>
<b>C. Przepływy środków pieniężnych z działalności finansowej</b>		
<b>I. Wpływy</b>	<b>285 000,00</b>	<b>1 097 082,80</b>
1. Wpływy netto z wydania udziałów i innych instrumentów kapitałowych oraz dopłat do kapitału	285 000,00	631 982,80
2. Kredyty i pożyczki	0,00	0,00
3. Emisja dłużnych papierów wartościowych	0,00	0,00
4. Inne wpływy finansowe	0,00	465 100,00
<b>II. Wydatki</b>	<b>0,00</b>	<b>0,00</b>
1. Nabywanie udziałów (akcji) własnych	0,00	0,00
2. Dywidendy i inne wypłaty na rzecz właścicieli	0,00	0,00
3. Inne niż wypłaty na rzecz właścicieli, wydatki z tytułu podziału zysku	0,00	0,00
4. Spłaty kredytów i pożyczek	0,00	0,00
5. Wykup dłużnych papierów wartościowych	0,00	0,00
6. Z tytułu innych zobowiązań finansowych	0,00	0,00
7. Płatności zobowiązań z tytułu umów leasingu finansowego	0,00	0,00
8. Odsetki	0,00	0,00
9. Inne wydatki finansowe	0,00	0,00
<b>III. Środki pieniężne z działalności finansowej</b>	<b>285 000,00</b>	<b>1 097 082,80</b>
<b>D. Zmiana stanu środków pieniężnych netto</b>	<b>-756 784,52</b>	<b>58 226,16</b>
<b>E. Środki pieniężne na początek okresu</b>	<b>1 781 812,07</b>	<b>531 748,68</b>
<b>F. Środki pieniężne na koniec okresu</b>	<b>1 025 027,55</b>	<b>589 974,84</b>



## 4. INFORMACJE O ZASADACH PRZYJĘTYCH PRZY SPORZĄDZANIU RAPORTU

### 4.1. Podstawa prawna sporządzenia raportu

Raport kwartalny został sporządzony w związku z wymogami Regulaminu Alternatywnego Systemu Obrotu w brzmieniu przyjętym uchwałą nr 147/2007 Zarządu Giełdy Papierów Wartościowych w Warszawie S.A. z dnia 1 marca 2007 r., z późn. zm., w tym zwłaszcza zgodnie z wymogami wynikającymi z Załącznika nr 3.

### 4.2. Okres objęty raportem

Raport obejmuje okres od 1 stycznia do 31 marca 2022 r. Przedstawione zostały w nim również dane porównawcze za analogiczny okres poprzedniego roku.

### 4.3. Polityka (zasady) rachunkowości

Skrócone sprawozdania finansowe sporządzone zostały według Ustawy z dnia 29 września 1994 r. o rachunkowości (tj.: Dz.U. 2021 poz. 217) (**dalej: „Ustawa o rachunkowości”**), a w przypadku sprawozdania skonsolidowanego dodatkowo według Rozporządzenia Ministra Finansów z dnia 25 września 2009 r. w sprawie szczegółowych zasad sporządzania przez jednostki inne niż banki, zakłady ubezpieczeń i zakłady reasekuracji skonsolidowanych sprawozdań finansowych grup kapitałowych (tj.: Dz.U. 2017 poz. 676).

Informacje na temat stosowanych zasad (polityki) rachunkowości opisane zostały w sprawozdaniu finansowym i skonsolidowanym sprawozdaniu finansowym za rok obrotowy 2021 – dokumenty te zostały opublikowane zgodnie z obowiązującymi przepisami. W okresie, którego dotyczy niniejszy raport decyzją kierownika jednostki został zmieniony załącznik do polityki rachunkowości określających zbiór kont – zmiana nie ma wpływu na prezentację danych finansowych Spółki.

### 4.4. Dane jednostkowe w raporcie skonsolidowanym

Działając w zgodzie z § 5 ust. 2a Załącznika nr 3 do Regulaminu Alternatywnego Systemu Obrotu, Spółka – jako jednostka dominująca – w niniejszym skonsolidowanym raporcie zamieściła informacje dotyczące jej samej (dane jednostkowe), w związku z czym odrębny (jednostkowy) raport kwartalny nie będzie sporządzany i publikowany.

### 4.5. Konsolidacja

Konsolidacją objęte zostały podmioty wskazane w punkcie 7.

### 4.6. Badanie danych przez biegłego rewidenta

W związku z brakiem takiego wymogu dane kwartalne nie były przedmiotem badania ani przeglądu przez firmę audytorską.



## 5. OKOLICZNOŚCI I ZDARZENIA ISTOTNIE WPŁYWAJĄCE NA DZIAŁALNOŚĆ GRUPY KAPITAŁOWEJ, JEJ SYTUACJĘ FINANSOWĄ I OSIĄGNIĘTE WYNIKI

### 5.1. Realizacja strategii rozwoju

W raportowanym okresie grupa kapitałowa Emitenta realizowała strategię rozwoju opublikowaną w dniu 27 października 2020 r. przez Elektroniczny System Przekazywania Informacji (ESPI) – raport bieżący nr 33/2020.

Zgodnie ze strategią głównym celem Spółki jest budowa portfolio produkcji bazujących na grach Indie Premium opartych o adaptację dzieł literackich i rozwój grupy The Dust.

W ramach Grupy Kapitałowej The Dust, spółki zależne rozwijają gry z gatunku survivali (Game Island S.A.), symulatorów i renowatorów (Two Horizons S.A.) oraz gier strategicznych RTS z uwzględnieniem rozwoju gatunku o nowe elementy (4Knights S.A.).



Flagowym projektem The Dust S.A. jest „I, the Inquisitor” oparty na twórczości jednego z najpopularniejszych autorów fantasy w Polsce Jacka Piekary. Spółka rozwija projekt od 2019 roku, wszystkie działania prowadzone są zgodnie z harmonogramem, a planowany termin **zakończenia prac nad produkcją w 2022** roku nie jest zagrożony.

Game Island S.A. skupia się obecnie na rozwoju projektu **Serum**. Obecnie podmiot zależny jest na zaawansowanym etapie poszukiwania wydawcy. Podpisanie umowy planowane jest w 2. kwartale 2022 roku.

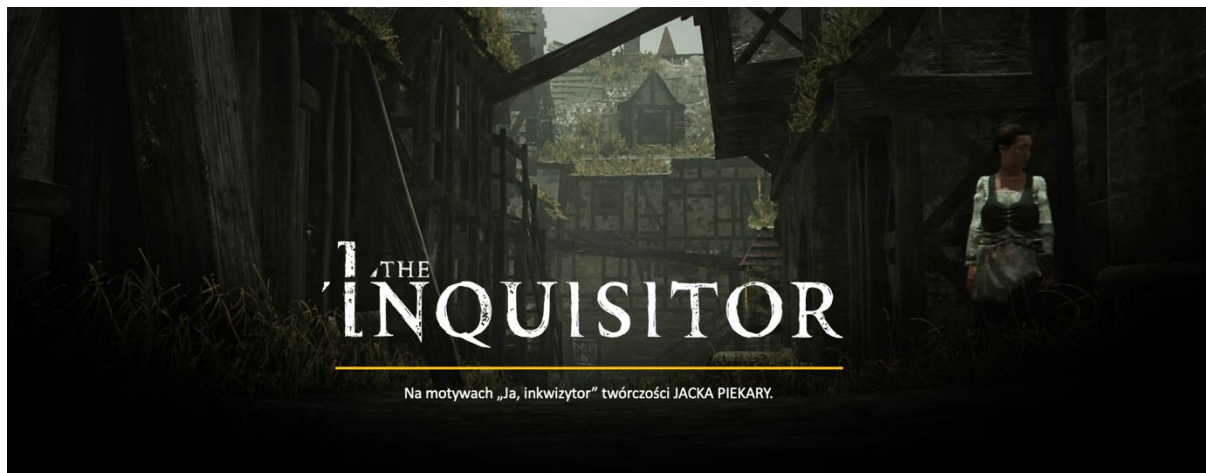
Two Horizons S.A. rozwija flagowy produkt **Hotel Renovator**, którego demo opublikowano w czerwcu 2021 roku. Zarząd spółki przewiduje, że **zakończy produkcję w 2023 roku zgodnie z deal memo podpisanym w lutym 2022 roku z Focus Entertainment**.

4Knights S.A. rozpoczął pracę nad pierwszym projektem z zakresu gier kategorii RTS wzbogaconych o nowe elementy. Zakończenie produkcji pierwszego tytułu planowane jest na 2024 rok.



## 5.2. Produkcje The Dust S.A.

### 5.2.1. I, the Inquisitor



Gracz wcielający się w postać inkwizytora **Mordimera Madderdina** trafia do miasta targanego wewnętrznymi konfliktami, podsycanymi przez lokalne grupy o potężnych wpływach. Proste z pozoru zadanie, które powierzono bohaterowi, zaczyna się komplikować, stawiając przed nim **szereg wyzwań** wymagających zręczności oraz podejmowania odważnych decyzji o charakterze moralnym. Zdobywanie kluczowych informacji wiąże się niejednokrotnie z wizytami w **Nieświecie** – miejscu ponurym i niebezpiecznym, ale pomocnym w ustalaniu prawdy. Jedynie od gracza zależy, czy Mordimerowi uda się rozwikłać mroczną tajemnicę. Jego wybory nakreślą ścieżkę, którą podąży najwierniejszy sługa Świętego Oficjum, mając wpływ na zakończenie gry.

**W 2022 roku** zespół kontynuował pracę **nad wersją Alpha**. Wszystkie prace związane z produkcją są realizowane zgodnie z przyjętym harmonogramem, a jej rozwój przebiega bez żadnych zakłóceń.

W 1. kwartale 2022 roku Zarząd Spółki **rozpoczął rozmowy z międzynarodowymi wydawcami** w celu nawiązania współpracy przy promocji projektu. W tym celu został zaprezentowany **w pełni grywalny gameplay projektu**. Obecnie odbywają się sesje Q&A z zainteresowanymi podmiotami, w 2. kwartale 2022 roku Zarząd Spółki planuje zakończyć zbieranie ofert i dokonać wyboru najkorzystniejszej z nich. Podpisanie umowy planowane jest w 3. kwartale 2022 roku.

Nad projektem pracuje niezmiennie około 20-osobowy zespół deweloperski wspierany przez zewnętrznych podwykonawców.



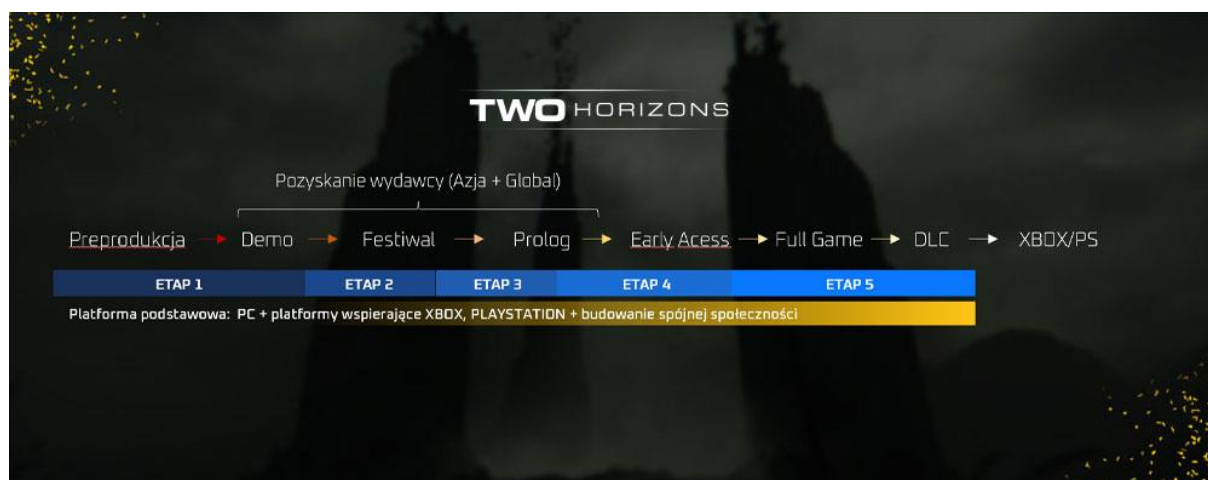
## 5.3. Produkcje Two Horizons S.A.

### Charakterystyka spółki

Spółka zależna Two Horizons S.A. jest producentem gier, które będą sprzedawane w modelu dystrybucji cyfrowej, za pośrednictwem dedykowanych platform dystrybucyjnych, w szczególności **Steam, Playstation Store, Microsoft Store** oraz **Nintendo eShop**, które są największymi dystrybutorami gier i aplikacji na świecie.

Zgodnie ze strategią opracowaną na lata 2021 – 2023, The Dust poprzez spółkę zależną Two Horizons S.A. zamierza zbudować **portfolio realistycznych produkcji** bazujących na grach **symulacyjnych i renowatorach** z widoku FPP (pierwsza osoba).

Model działalności Two Horizons S.A. opiera się na analizie potencjału rynkowego poprzez publikację **preprodukcji gier** na platformie Steam. Następnie wybrane na podstawie wyników ww. analizy projekty wchodzi w fazę produkcyjną. Model produkcji każdego tytułu przedstawiony na poniższym wykresie zakłada następujące po sobie **milestoney**, w niektórych przypadkach niektóre z etapów mogą zostać pominięte np. na wniosek globalnego wydawcy.



Po pełnym wydaniu gier na PC, planowane jest **portowanie gier** na konsole (Nintendo Switch, Xbox i PlayStation), a w przypadku osiągnięcia sukcesu gry produkowane płatnych dodatków (DLC) i kontynuacji.

**W trakcie realizacji są obecnie 4 projekty** w fazie produkcji: **Hotel Renovator, Airport Renovator, Camping Builder oraz Car Thief Simulator** – gry te znajdują się na liście najbardziej oczekiwanych tytułów **Global TopWishlist** na platformie Steam. Pierwsze dwa z wymienionych tytułów zostały opublikowane w wersji Demo w czerwcu i we wrześniu 2021 roku, natomiast Demo Camping Builder zostało zaprezentowane w lutym 2022 na platformie STEAM.

**Zarząd spółki przeniósł prezentację projektu Car Thief Simulator.** Gra zostanie zaprezentowana na czerwcowym festiwalu w 2022 roku.



## **Bieżące wydarzenia**

W raportowanym okresie Spółka prowadziła intensywne działania mające na celu rozwój Spółki, zgodnie z informacjami przedstawionymi w niniejszym dokumencie. Zarząd zakłada, że przyniesie to pozytywny efekt w postaci przyszłych wyników finansowych.

Po analizie ofert od potencjalnych partnerów Zarząd Spółki zdecydował się na nawiązanie współpracy z globalnym wydawcą, firmą Focus Entertainment (dalej „Focus”). Partner ten przedstawił najbardziej konkurencyjne warunki, których kluczowe elementy to:

- gwarantowane wynagrodzenie ze sprzedaży gry, niezależne od sukcesu komercyjnego, płatne etapami jeszcze przed wydaniem gry w wysokości 939 tys. Euro;
- pokrycie kosztów marketingu gry;
- udział Two Horizons w przychodach z gry po pokryciu kosztów wydawcy;
- pozostawienie w rękach Two Horizons pełnych praw własności intelektualnej do tytułu.

Powyższe warunki zostały zdefiniowane w podpisanym w dniu 11.02.2022 Deal Memo – porozumieniu odnośnie do warunków współpracy. Końcowa umowa zostanie podpisana w ciągu 120 dni od podpisania Deal Memo. Spółka otrzymała już pierwszą transzę środków finansowych na produkcję.

Prace nad pełną wersją PC gry Hotel Renovator zostaną zakończone w czwartym kwartale 2022 roku, natomiast wersje na konsole (PS5 i Xbox X Series) – w drugim kwartale 2023 roku. Kolejne milestone’y są oddawane zgodnie z planem i są pozytywnie zatwierdzane przez wydawcę.

Należy podkreślić, że współpraca z Focus Entertainment to nie tylko zapewnienie bezpieczeństwa finansowego dla Spółki oraz szansa na globalny sukces Hotel Renovator, ale również pozyskanie know-how w zakresie produkcji oraz globalnej promocji tytułu.

Umowa wydawnicza podpisana z Focus Entertainment zapewnia Spółce finansowanie działalności pod warunkiem wywiązywania się przez Spółkę z zapisów umowy, tj. dostarczania kolejnych etapów produkcji gry Hotel Renovator wg ustalonego harmonogramu i w uzgodnionej jakości. Spółka otrzymała już pierwszą transzę środków od wydawcy, a zrealizowane do tej pory etapy produkcji zostały odebrane bez zastrzeżeń.

## **HOTEL RENOVATOR**





**Obecnie studio pracuje nad pełną wersją gry.**

**Opis gry:** Zbuduj własny hotel i witaj gości z całego świata! Zaczynij od zera i wznieś na wyżyny podupadły hotel, który będziesz mógł zaprojektować od podstaw, jak tylko chcesz! Stwórz miejsce, które zaskoczy Twoich gości i zapewni Ci recenzje na 5 gwiazdek!

**Istotne zdarzenia:** W czerwcu br. Spółka zaprezentowała bezpłatne demo gry podczas festiwalu Steam Next Festival na platformie Steam ([https://store.steampowered.com/app/1214470/Hotel\\_Renovator/](https://store.steampowered.com/app/1214470/Hotel_Renovator/)). Wersja demonstracyjna została pobrana 18 652 razy w trakcie 7 dni trwania festiwalu, a mediana czasu gry wyniosła 41 minut, co oznacza, że przynajmniej połowa graczy ukończyła wersje demo gry.

**AIRPORT RENOVATOR**



**Obecnie studio pracuje nad pełną wersją gry.**

**Opis gry:** Weź sprawy w swoje ręce i zajmij się renowacją podupadłego lotniska. Zmierz się z siłami natury! Czekają na Ciebie narzędzia, dzięki którym posprzątasz, wyczyścisz i odrestaurujesz to miejsce. Otwieraj skrzynie i kolekcjonuj elementy wyposażenia, które rozmieścisz, jak chcesz.

**Istotne zdarzenia:** W październiku br. gra Airport Renovator została zaprezentowana w wersji demo na festiwalu Steam Next Fest ([https://store.steampowered.com/app/1356250/Airport\\_Renovator/](https://store.steampowered.com/app/1356250/Airport_Renovator/)). Wersja demonstracyjna została pobrana ok 21 000 razy w trakcie 7 dni trwania festiwalu.



## CAMPING BUILDER



**Obecnie studio pracuje nad pełną wersją gry.**

**Opis gry:** Od dawna marzysz o małym, prywatnym rajku? Czas spełnić marzenia! W grze Camping Builder zostaniesz dumnym właścicielem kempingu na egzotycznej wyspie. Jako świeżo upieczony menedżer tego małego kawałka rajku stawisz czoła wielu trudnościom, a remont będzie tylko jedną z nich!

## CAR THIEF SIMULATOR



**Obecnie studio pracuje nad pełną wersją gry.**

**Opis gry:** Czy możesz sobie wyobrazić posiadanie dowolnego samochodu, który chcesz? Życie złodzieja samochodów może być bardzo ekscytujące! Pościgi samochodowe, adrenalina, włamania do zabezpieczonych miejsc i wiele więcej. Jako złodziej samochodów musisz być sprytny, nikomu nie ufać i być bardzo szybki podczas włamywania się do samochodów lub garaży.

### **5.3.1. Projekty w fazie pre-produkcji (badanie popytu)**

Aktualnie spółka Two Horizons S.A. posiada w fazie pre-produkcji badania popytu posiada trzy gry: Aquapark Renovator, Best Mall Simulator oraz Exterminator Simulator.



## 5.4. Produkcje Game Island S.A.

### Charakterystyka spółki

Przedmiotem działalności spółki zależnej **Game Island S.A.** jest produkcja gier wideo przeznaczonych na komputery **PC** (platforma Steam) oraz konsole (**Microsoft Xbox, Sony Playstation, Nintendo Switch**). Game Island S.A. specjalizuje się w produkcji gier średniobudżetowych z gatunku **survival-immersive**.

Zgodnie z przyjętą strategią, wydawanie gier na PC odbywać się będzie we współpracy z podmiotem dominującym The Dust S.A.

### Bieżące wydarzenia

Kluczowymi wydarzeniami dla Spółki, zgodnie ze strategią jaką przyjął zarząd Game Island S.A., były przede wszystkim:

- zapoczątkowanie działań zmierzających do pozyskania globalnego wydawcy dla tytułu „Serum”,
- podjęcie decyzji o produkcji pełnej wersji gry „Serum”, spowodowanego dużym zainteresowaniem społeczności graczy.
- zapewnienie płynności finansowej spółce.

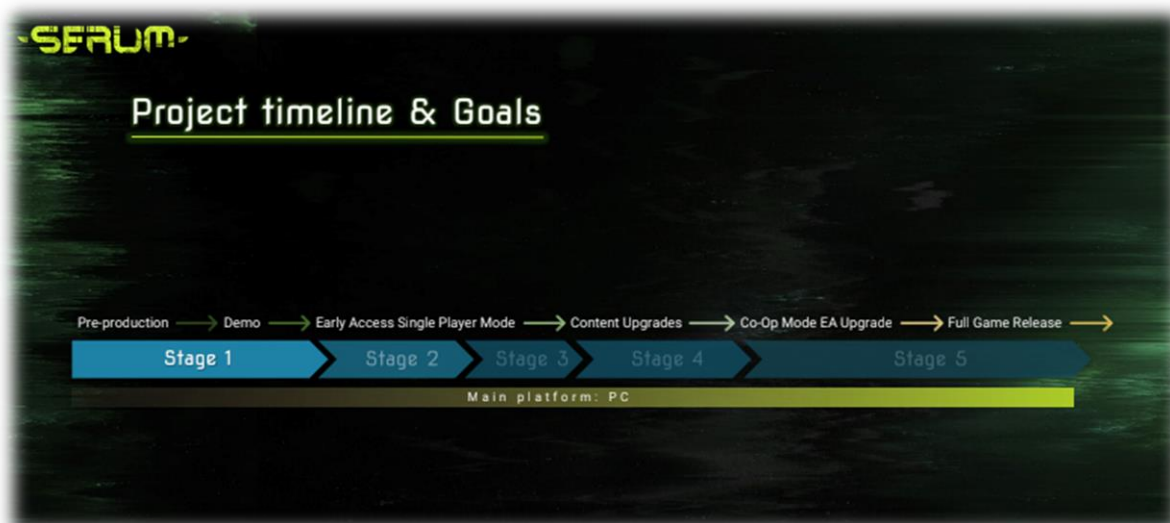
W związku z powyższym spółka zawarła umowę inwestycyjną z TIG ASI sp. z o.o. (grupa kapitałowa Erato Energy S.A.) i pozyskała 300.000 złotych, w zamian inwestor objął akcje stanowiące 2,29% w kapitale zakładowym Game Island S.A.

Dodatkowo zarząd Game Island podjął decyzję o rozpoczęciu procesu pozyskania wydawcy dla projektu Serum. W tym celu zostały stworzone materiały transakcyjne oraz wstępna, grywalna wersja Demo”, która została przesłana i zaprezentowana kilkudziesięciu wydawcom gier. Tytuł został zauważony wśród kilkunastu uznanych międzynarodowych partnerów, którzy wyrazili zainteresowanie wydawnicze projektem.

Obecnie Zarząd spółki jest na zaawansowanym etapie negocjacji Umowy z jednym z zainteresowanych wydawców – podpisanie umowy zaplanowane jest do końca 2. kwartału 2022 roku.

Projekt „Serum” jest w fazie wczesnej wersji Demo. Zgodnie z naszym założonym modelem produkcyjnym kolejnymi krokami będą:

- Early Access Single Player Mode,
- rozwinięta wersja gry w Early Access o system multiplayer (w formie co-op),
- pełna wersja gry.



W chwili obecnej zespół Game Island wzbogacony o wiedzę i doświadczenie programistów i game designerów, jest w procesie przenoszenia gry na najnowszy silnik Unreal Engine 5, który pozwoli na jeszcze większe możliwości graficzne, projektowe i animacyjne, wprowadzając next-generation real-time 3D content, a co za tym idzie zwiększymy znacznie immersję w naszej produkcji.



Podjęty przez Spółkę ruch wprowadzenia "Serum" na silnik Unreal Engine 5 we wczesnym okresie produkcyjnym, gwarantuje również stosowanie najnowszych nowinek technologicznych takich jak Nanite czy Lumen, co pozwoli na zwiększenie konkurencyjności i budowanie przewagę naszej produkcji na rynku gier w naszym segmencie i gatunku. Chcemy dzięki temu równać jakością do projektów w wyższych segmentach tj. AA+.

Ponadto Game Island S.A. posiada w swoim portfolio inne tytuły tj.: **Deadly Desert** (w fazie produkcji – **prace wstrzymane ze względu na intensyfikację prac nad projektem Serum**), **The Day After** (faza pre-produkcji) i **Bunker Survival** (faza pre-produkcji).





**Bunker Survival** jest kolejnym tytułem, który zadebiutował na **Steam Global Top Wishlist** w III kwartale 2021 r. – wartym uwagi jest fakt, że w dużej mierze przyrost wishlist projektu zbudowany został organicznie, bez ponoszenia nakładów na marketing.

#### **5.4.1. Projekty w fazie produkcji:**

W wyniku rosnącego zainteresowania graczy oraz przyszłych rozmów z wydawcami **główne siły produkcyjne studia** Game Island są obecnie zaangażowane w **produkcję gry Serum**.

### **SERUM**



**Obecnie studio pracuje nad pełną wersją gry.**

**Opis gry:** Z nieznanego powodu budzimy się w nieznanym miejscu, a do naszego ciała wszczepiona zostaje tajemnicza technologia. Aby przeżyć, gracz będzie nieustannie potrzebował tajemniczego Serum, które podtrzyma go przy życiu. Gra z gatunku FPP walking sim survival. Dynamiczny system rozgrywki połączony z unikalnymi mechanikami craftingu, tworzenie Serum i dopasowywanie go odpowiednio do warunków, możliwości i sytuacji w jakiej się znajduje gracz. Rozwój umiejętności i customizacja bohatera, poprzez odkrywanie nowych technologii i poznawanie tajemnic ich zastosowania.

### **5.5. Produkcje 4Knights S.A.**

Spółka 4Knights rozpoczęła produkcję pierwszego projektu. Pierwsze materiały związane z projektem zostaną zaprezentowane jeszcze w 2022 roku, a premiera gry planowana jest na 2024 rok.

Spółka zawarła umowę inwestycyjną z TIG ASI sp. z o.o. (grupa kapitałowa Erato Energy S.A.) i pozyskała 771.750,00 złotych, w zamian inwestor objął akcje stanowiące 15% w kapitale zakładowym 4Knights S.A.

## **6. INICJATYWY NASTAWIONE NA WPROWADZENIE ROZWIĄZAŃ INNOWACYJNYCH**

W toku realizacji poszczególnych projektów Emitent oraz spółki od niego zależne (Two Horizons S.A., Game Island S.A. i 4Knights S.A.) kreują innowacyjne dla nich koncepcje i wdrażają je w produkowanych grach.



## **7. OPIS GRUPY KAPITAŁOWEJ ORAZ INFORMACJE NA TEMAT KONSOLIDACJI**

W całym raportowanym okresie w skład grupy kapitałowej The Dust S.A. wchodziły:

- The Dust S.A. – jednostka dominująca,
- Two Horizons S.A. – jednostka zależna,
- Game Island S.A. – jednostka zależna,
- 4Knights S.A. – jednostka zależna.

Skrócone skonsolidowane sprawozdanie finansowe zostało sporządzone przez podmiot dominujący, tj. The Dust S.A. Konsolidacją metodą pełną, według art. 60 ustawy o rachunkowości, objęte zostały dane trzech jednostek zależnych, tj. Two Horizons S.A., Game Island S.A. i 4Knights S.A.



## 7.1. Podstawowe dane jednostek podlegających konsolidacji

Tabela. Dane jednostki dominującej – The Dust S.A.

<b>Nazwa (firma)</b>	The Dust Spółka Akcyjna
<b>Forma prawna</b>	spółka akcyjna
<b>Siedziba i kraj siedziby</b>	Wrocław, Polska
<b>Adres</b>	ul. Wyspa Słodowa 7 50-266 Wrocław
<b>Strona internetowa</b>	<a href="http://www.thedust.pl">www.thedust.pl</a>
<b>Przedmiot działalności</b>	produkcja i dystrybucja gier na urządzenia elektroniczne (stacjonarne oraz mobilne) – gry Indie Premium oparte o adaptacje dzieł literackich działalność wydawnicza w ramach grupy kapitałowej
<b>Numer KRS</b>	0000672621

Tabela. Dane jednostki zależnej – Two Horizons S.A.

<b>Nazwa (firma)</b>	Two Horizons Spółka Akcyjna
<b>Forma prawna</b>	spółka akcyjna
<b>Siedziba i kraj siedziby</b>	Wrocław, Polska
<b>Adres</b>	ul. Wyspa Słodowa 7 50-266 Wrocław
<b>Strona internetowa</b>	<a href="http://www.twohorizons.pl">www.twohorizons.pl</a>
<b>Przedmiot działalności</b>	produkcja i dystrybucja gier na urządzenia elektroniczne (stacjonarne) – gry symulatorowe
<b>Numer KRS</b>	0000874925
<b>Udział The Dust S.A.</b>	46,75% w kapitale zakładowym 58,79% w ogólnej liczbie głosów

Tabela. Dane jednostki zależnej – Game Island S.A.

<b>Nazwa (firma)</b>	Game Island Spółka Akcyjna
<b>Forma prawna</b>	spółka akcyjna
<b>Siedziba i kraj siedziby</b>	Wrocław, Polska
<b>Adres</b>	ul. Wyspa Słodowa 7 50-266 Wrocław
<b>Strona internetowa</b>	<a href="http://www.gameisland.pl">www.gameisland.pl</a>
<b>Przedmiot działalności</b>	produkcja i dystrybucja gier na urządzenia elektroniczne (stacjonarne) – gry survivalowe
<b>Numer KRS</b>	0000857298
<b>Udział The Dust S.A.</b>	46,87% w kapitale zakładowym 58,91% w ogólnej liczbie głosów



## SKONSOLIDOWANY RAPORT KWARTALNY THE DUST S.A. I KWARTAŁ 2022 R.

Tabela. Dane jednostki zależnej – 4Knights S.A.

<b>Nazwa (firma)</b>	4Knights Spółka Akcyjna
<b>Forma prawna</b>	spółka akcyjna
<b>Siedziba i kraj siedziby</b>	Wrocław, Polska
<b>Adres</b>	ul. Wyspa Słodowa 7 50-266 Wrocław
<b>Strona internetowa</b>	na dzień publikacji raportu brak
<b>Przedmiot działalności</b>	produkcja i dystrybucja gier na urządzenia elektroniczne (stacjonarne) – RTS oraz multigrayer
<b>Numer KRS</b>	0000926411
<b>Udział The Dust S.A.</b>	100% w kapitale zakładowym 100% w ogólnej liczbie głosów



## 8. ZATRUDNIENIE

Na dzień 31.03.2022 r., w przeliczeniu na pełne etaty, Emitent zatrudniał\* 30 osób.

Na dzień 31.03.2022 r., w przeliczeniu na pełne etaty, grupa kapitałowa Emitenta zatrudniała\* 50 osób.

## 9. STRUKTURA AKCJONARIATU

Według najlepszej wiedzy Spółki, struktura jej akcjonariatu jest zgodna z poniższą tabelą.

**Tabela.** Struktura akcjonariatu The Dust S.A. na dzień 15.11.2021 r.

Akcjonariusz	Ilość akcji	Udział w kapitale zakładowym	Ilość głosów	Udział w ogólnej liczbie głosów
Me & My Friends S.A.	500 000	24,94%	1 000 000	39,92%
Robert Dziubłowski pośrednio poprzez podmioty zależne	224 490	11,20%	224 490	8,96%
Pozostali	1 280 510	63,86%	1 280 510	51,12%
<b>Razem:</b>	<b>2 005 000</b>	<b>100,00%</b>	<b>2 505 000</b>	<b>100,00%</b>

Dokument sporządzono 16 maja we Wrocławiu.

Wszelkie zapytania dotyczące relacji inwestorskich oraz niniejszego dokumentu prosimy kierować na adres:

Michał Smółka – Członek Zarządu The Dust S.A.

michal.smolka@thedust.pl

\* Zatrudnienie rozumiane zgodnie z drugim zdaniem punktu 4a Załącznika nr 5 do Regulaminu ASO, wraz z powołaniem (członkowie Zarządu).