



**Miody wszystkich
kontynentów**

**Sprawozdanie Zarządu z działalności
M FOOD S.A.
za rok 2018**



Łódź, 30 czerwca 2019



SPIS TREŚCI

<u>I. INFORMACJE OGÓLNE</u>	4
1. WPROWADZENIE - INFORMACJE O SPÓŁCE	4
2. OTOCZENIE RYNKOWE	4
3. STRATEGIA SPÓŁKI	13
4. PODSUMOWANIE 2018R.	13
5. POLITYKA DYWIDENDY	14
6. SKŁAD GRUPY KAPITAŁOWEJ	14
7. WŁADZE SPÓŁKI	16
8. AKCJONARIUSZE POSIADAJĄCY CO NAJMNIEJ 5% OGÓLNEJ LICZBY GŁOSÓW NA WALNYM ZGROMADZENIU SPÓŁKI	17
9. WYNAGRODZENIE I NAGRODY PIENIĘŻNE WYPŁACONE, NALEŻNE ZARZĄDOWI I RADZIE NADZORCZEJ SPÓŁKI	18
<u>II. DZIAŁALNOŚĆ SPÓŁKI</u>	18
1. DZIAŁALNOŚĆ OPERACYJNA SPÓŁKI	19
2. PODSTAWOWE PRODUKTY TOWARY ORAZ USŁUGI	19
3. GŁÓWNE RYNKI ZBYTU	19
4. UZALEŻNIENIE OD DOSTAWCÓW I ODBIORCÓW	19
<u>III. INFORMACJE FINANSOWE</u>	19
1. INFORMACJE WSTĘPNE DO SPRAWOZDANIA FINANSOWEGO	19
2. SYTUACJA FINANSOWA - KOMENTARZ	19
3. JEDNOSTKOWY RACHUNEK ZYSKÓW I STRAT - KOMENTARZ	19
4. OBJAŚNIENIA DOTYCZĄCE SEZONOWOŚCI LUB CYKLICZNOŚCI DZIAŁALNOŚCI SPÓŁKI	20
5. CZYNNIKI I ZDARZENIA, W SZCZEGÓLNOŚCI O NIETYPOWYM CHARAKTERZE MAJĄCE ZNACZĄCY WPŁYW NA OSIĄGNIĘTE WYNIKI FINANSOWE	20
6. JEDNOSTKOWE SPRAWOZDANIE Z SYTUACJI FINANSOWEJ (BILANS) - KOMENTARZ	20
7. JEDNOSTKOWE SPRAWOZDANIE Z PRZEPŁYWÓW PIENIĘŻNYCH - KOMENTARZ	21
8. ZESTAWIENIE ZMIAN W JEDNOSTKOWYM KAPITAŁE WŁASNYM – KOMENTARZ.	21
9. ZADŁUŻENIE SPÓŁKI	21
10. RÓŻNICE POMIĘDZY WYNIKAMI FINANSOWYMI, A OSTATNIO PUBLIKOWANĄ PROGNOZĄ	21
11. OCENA MOŻLIWOŚCI REALIZACJI ZAMIERZEŃ INWESTYCYJNYCH	22
<u>IV. POZOSTAŁE INFORMACJE I OBJAŚNIENIA</u>	22
1. INFORMACJE O ZAWARCIU PRZEZ M FOOD S.A. LUB JEDNOSTKĘ ZALEŻNĄ JEDNEJ LUB WIELU TRANSAKCJI Z PODMIOTAMI POWIĄZANYMI, JEŚLI POJEDYNCZO LUB ŁĄCZNIE SĄ ONE ISTOTNE I ZOSTAŁY ZAWARTE NA INNYCH WARUNKACH NIŻ RYNKOWE.	22
2. ZATRUDNIENIE EMITENTA	22
3. OSIĄGNIĘCIA W DZIEDZINIE BADAŃ I ROZWOJU	22
4. INFORMACJE O NABYCIU AKCJI WŁASNYCH	22
5. INFORMACJE O PROGNOZACH FINANSOWYCH	22
6. INFORMACJE O INSTRUMENTACH FINANSOWYCH	22
7. INWESTYCJE EMITENTA	22
8. CZYNNIKI, KTÓRE BĘDĄ MIAŁY WPŁYW NA OSIĄGNIĘTE PRZEZ SPÓŁKĘ WYNIKI W PERSPEKTYWIE CO NAJMNIEJ KOLEJNEGO KWARTAŁU	23
9. INNE ISTOTNE WYDARZENIA W 2018 ROKU	23
10. TOCZĄCE SIĘ POSTĘPOWANIA PRZED SĄDEM, ORGANEM WŁAŚCIWYM DLA POSTĘPOWANIA ARBITRAŻOWEGO LUB ORGANEM ADMINISTRACJI PUBLICZNEJ	23
11. INFORMACJE O UDZIELONYCH/OTRZYMANÝCH PORĘCZENIACH ORAZ GWARANCJACH	23
12. INFORMACJE O ZACIĄGNIĘTYCH I WYPOWIEDZIANÝCH UMOWACH KREDYTOWYCH	23
13. INFORMACJE O ZACIĄGNIĘTYCH, UDZIELONYCH I WYPOWIEDZIANÝCH UMOWACH POŻYCZEK	23
14. ZDARZENIA, KTÓRE WYSTĄPIŁY PO DNIU BILANSOWYM, NIEUJĘTE W NINIEJSZYM SPRAWOZDANIU, A MOGĄCE W ZNACZĄCY SPOSÓB WPŁYNAĆ NA PRZYSZŁE WYNIKI FINANSOWE	24

V. OŚWIADCZENIA O STOSOWANIU ŁADU KORPORACYJNEGO	25
1. ZBIÓR ZASAD ŁADU KORPORACYJNEGO, KTÓREMU PODLEGA SPÓŁKA ORAZ MIEJSCE, GDZIE TEKST ZBIORU ZASAD JEST DOSTĘPNY.	25
2. ZAKRES, W JAKIM SPÓŁKA ODSTĄPIŁA OD POSTANOWIEŃ ZBIORU ZASAD ŁADU KORPORACYJNEGO, WSKAZANIE TYCH POSTANOWIEŃ ORAZ WYJAŚNIENIE PRZYCZYŃ TEGO ODSTĄPIENIA.	25
3. SPOSÓB DZIAŁANIA WALNEGO ZGROMADZENIA I JEGO ZASADNICZE UPRAWNIENIA ORAZ PRAWA AKCJONARIUSZY I SPOSÓB ICH WYKONYWANIA.	26
4. SKŁAD OSOBOWY, JEGO ZMIANY W OKRESIE I ZASADY DZIAŁANIA ORGANÓW ZARZĄDZAJĄCYCH I NADZORCZYCH SPÓŁKI ORAZ ICH KOMITETÓW.	28
5. OPIS GŁÓWNYCH CECH STOSOWANYCH W SPÓŁCE SYSTEMÓW KONTROLI WEWNĘTRZNEJ I ZARZĄDZANIA RYZYKIEM W ODNIESIENIU DO PROCESU SPORZĄDZANIA SPRAWOZDAŃ FINANSOWYCH	28
6. AKCJONARIUSZE POSIADAJĄCY BEZPOŚREDNIO LUB POŚREDNIO PRZEZ PODMIOTY ZALEŻNE ZNACZNE PAKIETY AKCJI	29
7. POSIADACZE PAPIERÓW WARTOŚCIOWYCH, KTÓRE DAJĄ SPECJALNE UPRAWNIENIA KONTROLNE	29
8. OGRANICZENIA ODNOŚNIE WYKONYWANIA PRAW GŁOSU, TAKICH JAK OGRANICZENIE WYKONYWANIA PRAW GŁOSU PRZEZ POSIADACZY OKREŚLONEJ CZĘŚCI LUB LICZBY GŁOSÓW, OGRANICZENIA CZASOWE DOTYCZĄCE WYKONYWANIA PRAWA GŁOSU LUB ZAPISY, ZGODNIE Z KTÓRYMI, PRZY WSPÓŁPRACY SPÓŁKI, PRAWA KAPITAŁOWE ZWIĄZANE Z PAPIERAMI WARTOŚCIOWYMI SĄ ODDZIELONE OD POSIADANIA PAPIERÓW WARTOŚCIOWYCH	29
9. OGRANICZENIA DOTYCZĄCE PRZENOSZENIA PRAWA WŁASNOŚCI PAPIERÓW WARTOŚCIOWYCH SPÓŁKI	29
10. ZASADY ZMIANY STATUTU SPÓŁKI	29

I. INFORMACJE OGÓLNE

O ile z kontekstu nie wynika inaczej, określenia zawarte w treści, takie jak „Spółka”, „M FOOD S.A.”, „M FOOD”, „Spółka Dominująca” lub inne sformułowania o podobnym znaczeniu oraz ich odmiany, odnoszą się do spółki M FOOD S.A., natomiast „Grupa”, „Grupa Kapitałowa”, „Grupa Kapitałowa M FOOD”, „Holding M FOOD” lub inne sformułowania o podobnym znaczeniu oraz ich odmiany odnoszą się do Grupy Kapitałowej, w skład której wchodzi M FOOD S.A. oraz podmioty podlegające konsolidacji. Określenia "CORPO" odnoszą się do spółki prowadzącej w Grupie Kapitałowej działalność operacyjną - CORPO Sp. z o.o. Sp.k. Określenia "CORPO BIO FOOD" odnoszą się do spółki prowadzącej w Grupie Kapitałowej działalność operacyjną - CORPO BIO FOOD Sp. z o.o. Określenie „Raport” odnosi się do niniejszego raportu jednostkowego za rok 2018.

1. WPROWADZENIE - INFORMACJE O SPÓŁCE

Spółka M FOOD S.A. prowadzi działalność holdingową dla podmiotów w branży surowców i produktów spożywczych. Głównymi aktywami M FOOD są: spółka CORPO Sp. z o.o. Sp.k. - jedna z największych w Europie firm obrotu miodem i produktami pszczelarskimi, a od 1 sierpnia 2017 roku także spółka Corpo Bio Food Sp. z o.o. dedykowana do obrotu miodami BIO.

Adres/Siedziba	ul. Karolewska 1; 90-560 Łódź
Tel/fax:	+48 42 6360730
Strona internetowa:	www.m-food.pl
Poczta elektroniczna:	biuro@m-food.pl
Sąd rejestrowy:	Sąd Rejonowy dla Łodzi - Śródmieścia, XX Wydział Gospodarczy Krajowego Rejestru Sądowego
Data rejestracji:	23 lutego 2010 roku
Numer KRS:	349490
REGON:	10844077
NIP:	7272757318

2. OTOCZENIE RYNKOWE

Podmiotami, które prowadzą w Grupie podstawową działalność operacyjną są: spółka CORPO Sp. z o.o. Sp.k. będąca europejskim liderem obrotu miodem i produktami pszczelimi oraz włączona do grupy niedawno spółka Corpo Bio Food Sp. z o.o. dedykowana do obrotu produktami BIO. Pszczelarstwo to oprócz miodu także inne produkty apikultury, takie jak: wosk, mleczko pszczele, pyłek pszczeli, kit pszczeli. Produkty te są wykorzystywane w przemyśle chemicznym, rolno-spożywczym, kosmetycznym i farmaceutycznym.

Pszczelarstwo jest działalnością rolniczą, która ma duże znaczenie dla przyrody oraz produkcji rolnej. Pszczoły zapylają kwiaty upraw zapewniając jakość plonów oraz bioróżnorodność środowiska naturalnego.

Opłacalność produkcji pasiecznej warunkuje wiele czynników, zarówno ekonomicznych, jak i pozaekonomicznych. W pszczelarstwie do ważnych kosztów stałych należą m.in. amortyzacja uli oraz sprzętu, budynków, koszty dzierżawy itp.. Kosztami zmiennymi są wydatki na zakup cukru, energii

elektrycznej, koszty transportu, konfekcjonowania miodu, a także wydatki związane ze zwalczaniem chorób. Cena miodu zależy głównie od odmiany miodu i oczywiście od podaży i popytu produktu na rynku. Zdecydowanie najdroższe odmiany miodu - bez względu na kanał dystrybucji - to miody wrzosowe i spadziowe ze spadzi iglastej. Najtańszymi miodami są miody wielokwiatowe i rzepakowe. CORPO i CORPO Bio Food prowadzą działalność zarówno na rynku polskim, jak i zagranicznym. Ze względu na strukturę przychodów obu spółek, poniższy opis dotyczy rynku krajowego, europejskiego oraz globalnego.

Polski rynek miodu

Wraz ze wzrastającym krajowym i zagranicznym popytem na miód, rośnie liczba jego producentów. W 2018 roku liczba zarejestrowanych osób prowadzących w Polsce gospodarstwa pasieczne wynosiła 74 302 i w odniesieniu do roku ubiegłego wzrosła o około 6%. Polskich pszczelarzy zawodowych, czyli posiadających ponad 150 rodzin pszczelich było 293. Najwięcej profesjonalnych pasiek zlokalizowanych było w województwie warmińsko-mazurskim (58) i lubelskim (37). Najwięcej pszczelarzy odnotowano w województwie małopolskim (8 751), lubelskim (7 160) i podkarpackim (6 874), zaś najmniej w podlaskim (1 812). Struktura taka utrzymuje się niezmiennie od 4 lat.

Jak wynika z rejestru Inspekcji Weterynaryjnej - wg stanu na październik 2018 roku - liczba rodzin pszczelich (tj. zorganizowanych zbiorowisk osobników pszczoły miodnej) w Polsce wynosiła 1 633 355. W odniesieniu do roku poprzedniego przyrost rodzin pszczelich wynosi około 80 500, co stanowi wzrost o około 5,2% rodzin pszczelich na terenie całego kraju. Warto zauważyć regularny wzrost ilości rodzin pszczelich na przestrzeni lat, a w okresie ostatnich 4 lat w ujęciu r/r dynamika wzrostu jest bliska constans i wynosi około 4,5%.

Najliczniejszymi województwami pod względem liczby rodzin pszczelich jest niezmiennie województwo lubelskie (196 577), dalej podkarpackie (153 351), warmińsko-mazurskie (151 050), natomiast najmniej rodzin pszczelich występuje na terenie województwa podlaskiego (41 693).

Tabela 1. Liczba rodzin pszczelich w Polsce w latach 2011-2018.

	2011	2012	2013	2014	2015	2016	2017	2018
Liczba rodzin pszczelich	1 246 633	1 280 693	1 344 062	1 386 020	1 448 242	1 504 623	1 552 765	1 633 355*

*stan na październik 2018 roku.

Źródło: Ministerstwo Rolnictwa i rozwoju wsi.

a) Produkcja miodu

Jednym z najważniejszych czynników mającym wpływ na poziom produkcji miodu są warunki atmosferyczne panujące podczas wegetacji roślin i zbioru nektaru czy pyłku. Warunki klimatyczne panujące w Polsce oraz występowanie dużej ilości terenów, będących bazą miododajną dla pszczół, od stuleci determinowały produkcję miodu, który był wykorzystywany do słodzenia potraw czy produkcji miodów pitnych i piw miodowych.

Również warunki klimatyczne mają duży wpływ na populację pszczół, a więc czynnik produkcyjny. Straty rodzin pszczelich mogą wynikać z niekorzystnych warunków zimowania, czego przyczyną mogą być nieodpowiednie przygotowanie, niedobór pokarmu, jego niska jakość, strata matek pszczelich lub chorób w pasiekach takich jak warroza.

W oparciu o dane uzyskane od organizacji pszczelarskich w roku 2018 oraz opracowania Instytutu Ogrodnictwa Zakładu Pszczelego w Puławach, produkcja miodu w Polsce wyniosła ponad 22 tysiące

ton. W odniesieniu do roku 2017 ilość zebranego miodu w roku 2018 była wyższa o około 7 tysięcy ton. Najbardziej miododajnym województwem było województwo lubelskie (3 392 ton), małopolskie (2 128 ton), mazowieckie (2 052 ton) oraz wielkopolskie (1 963 ton), natomiast najmniej miodu uzyskano z województwa podlaskiego (404 ton).

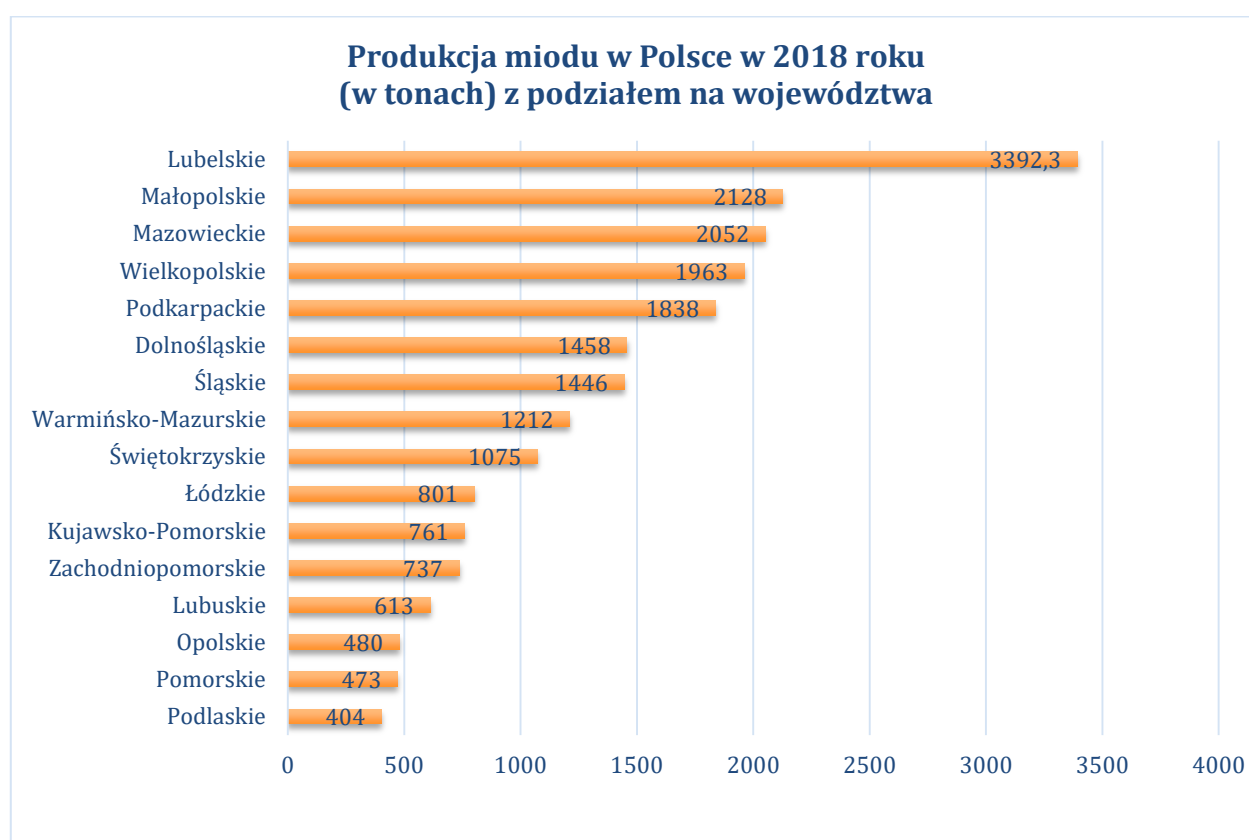
Tabela 2. Produkcja miodu w Polsce w latach 2009 - 2018.

	2009	2010	2011	2012	2013	2014	2015	2016	2017	2018
Produkcja miodu (tys. ton)	15	13	23	17	22	14	22	24	15	22

Źródło: Instytut Ogrodnictwa Zakład Pszczelnictwa w Puławach.

Wykres 1.

Produkcja miodu w Polsce w 2018 roku (w tonach) z podziałem na województwa.



Źródło: Opracowanie własne na podstawie raportu Instytutu Ogrodnictwa Zakład Pszczelnictwa w Puławach.

Drugim bardzo istotnym czynnikiem, który niewątpliwie ma wpływ na uzyskiwany poziom produkcji miodu jest przekazywana z pokolenia na pokolenie wiedza i umiejętności pszczelarzy. Zawód ten, dzięki szerokokorozumianej modzie na ekologiczną żywność i zdrowy tryb życia, jak również dzięki dużym możliwościom rozwoju miodobrania poprzez m. in. programy unijne, jest zawodem perspektywicznym. Popularyzowaniu zawodu pszczelarstwa sprzyja również szkoła w Pszczelej Woli, która co roku kształci nowe osoby zainteresowane wykonywaniem tego zawodu.

W 2018 roku w Polsce niemal 14% pszczelarzy to osoby do 35 roku życia, co stanowi blisko 1% więcej niż w roku ubiegłym i dobrze rokuje na przyszłość, choć wciąż jest to najmniej liczna grupa pszczelarzy. Prawie 25% stanowili producenci miodu w wieku od 26 do 50 lat.. Niezmiennie

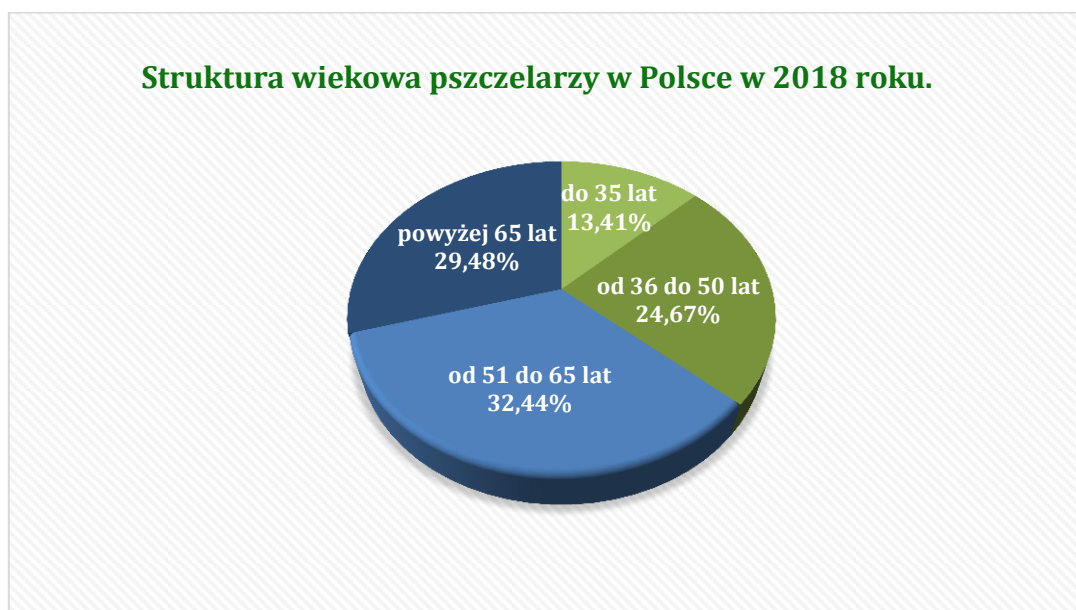
najlichnieszą grupą pszczelarzy są osoby w wieku od 51 do 65 lat, które stanowią 32,44% ogółu pszczelarzy. Wciąż prawie 1/3 to osoby których wiek przekroczył 65 rok życia.

Tabela 3. Struktura wiekowa pszczelarzy w Polsce w 2018 roku.

Wiek (lata)	do 35	od 36 do 50	od 51 do 65	powyżej 65
Udział procentowy (%)	13,41	24,67	32,44	29,48

Źródło: Instytut Ogrodnictwa Zakład Pszczelnictwa w Puławach.

Wykres 2. Struktura wiekowa pszczelarzy w Polsce w 2018 roku.



Źródło: Opracowanie własne Spółki.

Warto zauważyć, że grupa pszczelarzy do 50 roku życia (kolor zielony na wykresie kołowym) stanowi ponad 38% całej populacji producentów miodu. Zakładając, że pszczelarzy z tej grupy wiekowej cechuje największa otwartość na rozwój biznesu, wprowadzanie innowacyjnych unowocześnień czy plastyczność na dostosowywanie się do coraz bardziej wymagających norm, co pozwala domniemywać, że dobrze rokują na przyszłość w dziedzinie rozwoju szeroko pojętego pszczelarstwa. Również programy unijne oraz dofinansowania na rzecz przemysłu pszczelarskiego oraz konsolidacje i tworzenie dużych przedsiębiorstw potwierdzają słuszność tej hipotezy.

b) Import i eksport miodu

Miody z Polski stają się coraz bardziej popularnym towarem na rynkach zagranicznych. Tendencja importu Polskiego miodu na niemal cały świat jest rosnąca. Co istotne – nie maleje również eksport tego produktu na rynki zagraniczne. W 2017 roku importowano do Polski około 26,45 tys. ton miodu, zaś eksport wynosił około 15,8 tys. ton. W roku 2018 (dane na koniec IX 2018) polski import wyniósł 18,44 tys. ton, natomiast eksport miodu z Polski osiągnął 9,61 tys. ton. Zarówno import jaki i eksport z roku na rok utrzymują tendencję rosnącą.

Tabela 4. Import miodu w Polsce w latach 2010 – 2017.

	2010	2011	2012	2013	2014	2015	2016	2017
Import miodu do Polski (tony)	11 621,34	13 731,64	14 173,05	20 050,9	22 686,9	20 958,0	26 449	25 600
Wartość importu miodu do Polski (tys. EUR)	23 221,42	27 979,66	27 056,94	36 122,2	42 502,1	44 097,1	51 685,8	47 600

Źródło: Instytut Ogrodnictwa Zakład Pszczelnictwa w Puławach.

Tabela 5. Eksport miodu w Polsce w latach 2010 - 2017.

	2010	2011	2012	2013	2014	2015	2016	2017
Eksport miodu z Polski (tony)	2 720,71	4 691,42	6 394,26	11 247,9	15 356,4	11 161,8	14 000,0	15 200
Wartość eksportu miodu z Polski (tys. EUR)	6 650,26	11 449,53	15 471,58	27 086,5	38 757,8	31 546,3	35 076,0	35 900

Źródło: Instytut Ogrodnictwa Zakład Pszczelnictwa w Puławach.

Głównymi odbiorcami polskiego miodu w 2018 roku były Niemcy, Francja oraz Hiszpania i Belgia. Z danych udostępnionych przez serwis EUROSTAT wynika, że trend największych odbiorców miodu w 2018 roku się nie zmienił. Polski miód trafia również na takie rynki jak m.in. Wielka Brytania, Grecja, Włochy, Słowacja, Chorwacja, Bułgaria, Rumunia, Austria, Łotwa, Dania, Szwecja, Stany Zjednoczone, Niderlandy, Litwa, Mołdawia, Czechy, Irlandia, Cypr, Kanada, Estonia, Szwajcaria.

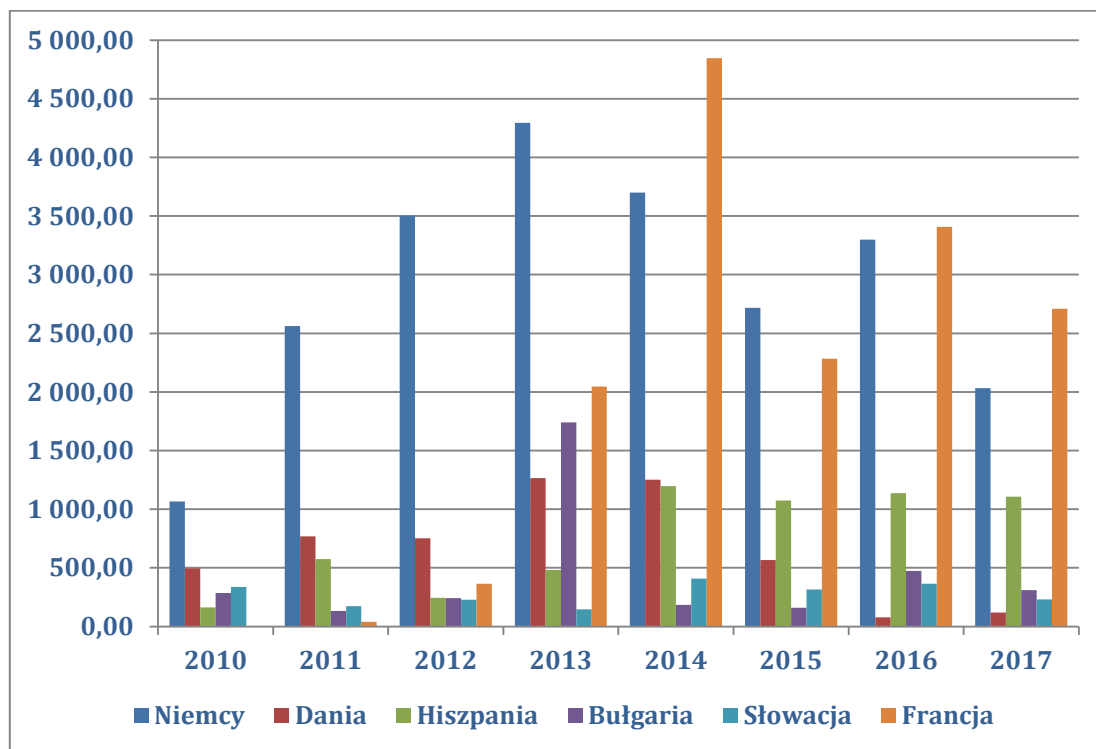
Tabela 6. Eksport miodu z Polski na największe rynki w latach 2010 – 2017 (w tonach).

	2010	2011	2012	2013	2014	2015	2016	2017
Źródło: Niemcy	1 066,7	2561,1	3503,5	4295,5	3701	2718,4	3298,4	2031,2
Dania	496,8	769,1	751,6	1264,9	1252,2	566,4	78,0	120,5
Hiszpania	162,9	575,1	243,6	482,5	1197,8	1074,6	1136,9	1106,5
Bułgaria	284,9	131,8	242,5	1740,6	185,4	159,6	475,4	310,2
Słowacja	336,4	175,1	227,4	147,8	409,9	314,7	365,2	232,1
Francja	0,2	40,6	365,3	2047,3	4845,1	2283,2	3408,9	2709,1

własne na podstawie danych EUROSTAT.

Wykres 3.

Eksport miodu z Polski (w tonach) na największe rynki świata w latach 2010 – 2017.



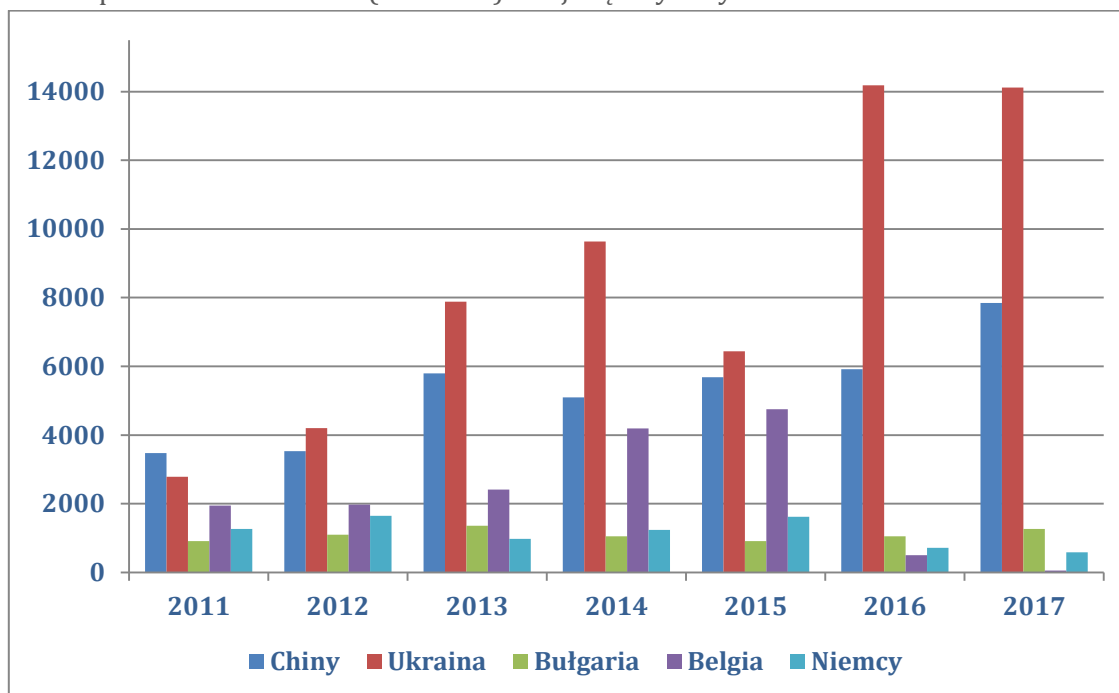
Zarówno w 2017 jak i 2018 roku, największym dostawcą miodu do Polski była Ukraina. Według danych EUROSTATU kolejnymi importerami pod względem ilości importowanego miodu do Polski są niezmiennie Chiny oraz Bułgaria i Rumunia. Warto również zauważyć, że od lat w czołówce największych dostawców miodu do naszego kraju są również Niemcy i Mołdawia

Tabela 7. Import miodu do Polski z największych rynków w latach 2010 – 2017 (w tonach).

	IMPORT MIODU DO POLSKI W LATACH 2010 - 2017 W TONACH						
	2011	2012	2013	2014	2015	2016	2017
Chiny	3471	3535,4	5794,7	5100,6	5688,4	5916,4	7849
Ukraina	2785,1	4202,5	7882,9	9635,4	6438,5	14183,8	14114
Bułgaria	912,8	1095,4	1364,5	1051,7	909,2	1053,3	1264
Belgia	1948,2	1975,9	2410,6	4195,6	4755,9	504,6	57,8
Niemcy	1270,8	1645,7	977,2	1242,2	1618,8	714,6	590

Źródło: Opracowanie własne na podstawie danych EUROSTAT.

Wykres 4. Import miodu do Polski (w tonach) z największych rynków świata w latach 2010 – 2017.



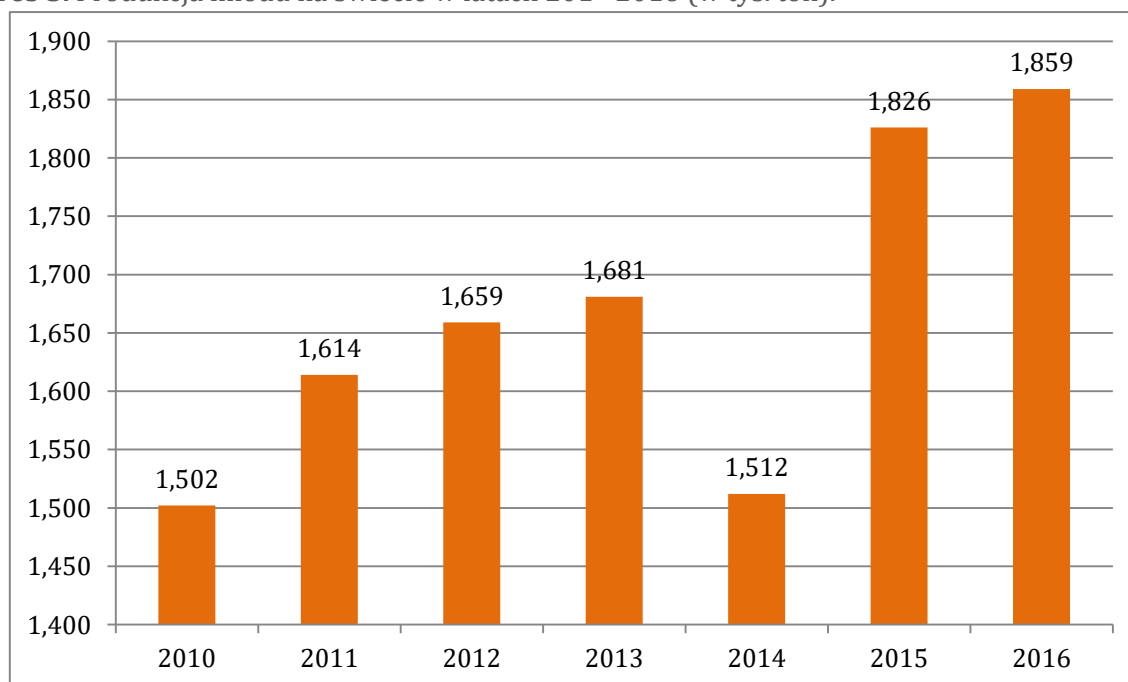
Źródło: Opracowanie własne na podstawie danych EUROSTAT.

Światowy rynek miodu.

a) Produkcja

Produkcja miodów w 2016 roku, utrzymała długoterminową tendencję wzrostową, chociaż wzrost rynku nie jest dynamiczny.

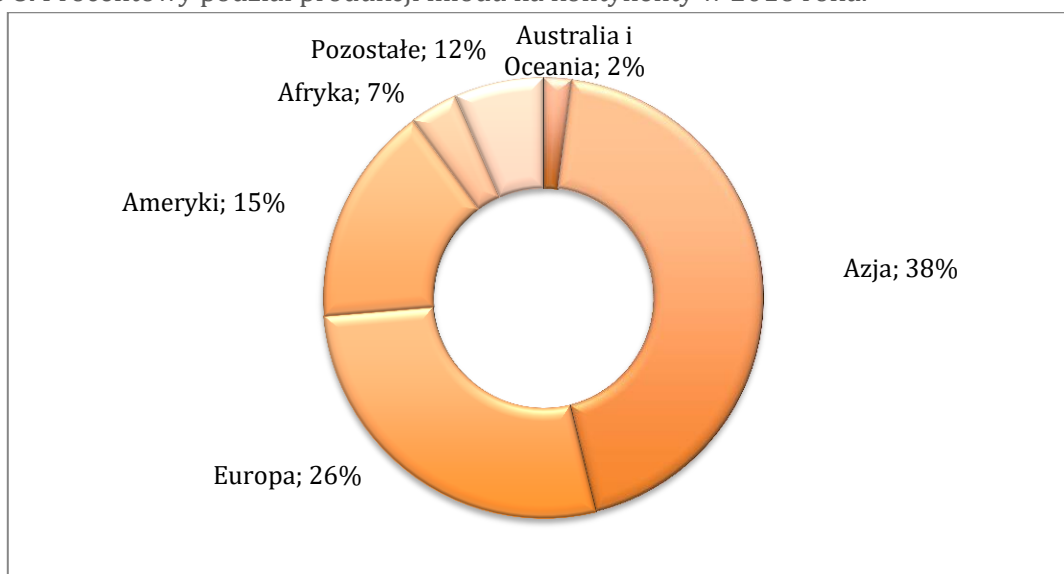
Wykres 5. Produkcja miodu na świecie w latach 201- 2016 (w tys. ton).



Źródło: Food And Agriculture Organization Of The United Nations.

Najwięcej miodu w 2016 roku zostało wyprodukowane w Azji (38%). Drugim kontynentem pod względem produkcji jest Europa (26%), następnie obie Ameryki (15%).

Wykres 6. Procentowy podział produkcji miodu na kontynenty w 2016 roku.



Źródło: Food And Agriculture Organization Of The United Nations.

Największym producentem miodu na świecie w 2016 były Chiny, które wyprodukowały blisko 1/3 światowej produkcji. Z krajów europejskich najwięcej miodów wyprodukowała Turcja z blisko 6,% udziałem w światowej produkcji oraz Ukraina z 3% udziałem w rynku. W Ameryce Południowej liderem produkcji był Meksyk (3%), a w Ameryce Północnej najwięcej miodu w 2016 roku wyprodukowano w Stanach Zjednoczonych (4%).

Tabela 8. Najwięksi producenci miodu na świecie w 2016 roku (w tys. ton).

Lp.	Kraj	2010	2011	2012	2013	2014	2015	2016
1	Chiny	409	446	462	463	474	489	503
2	EU	180	225	195	212	161	257	238
3	Turcja	81	94	89	95	104	108	106
4	USA	80	67	65	68	81	71	73
5	Iran	51	51	71	75	76	79	81
6	Rosja	52	60	65	68	75	68	70
7	Ukraina	71	70	70	74	67	64	59
8	Indie	60	60	60	61	62	61	61
9	Meksyk	56	58	59	57	61	62	55
10	Brazylia	38	42	34	35	38	38	40
11	Kanada	37	36	41	35	37	40	39
12	Tanzania	29	28	29	30	31	30	30
13	Angola	23	23	23	23	23	23	23
14	Korea Płd.	23	18	22	22	23	24	24
15	Urugwaj	15	19	20	20	20	19	20
16	Nowa Zelandia	13	9	10	18	18	20	20
17	Wietnam	12	12	12	13	14	15	17
18	Australia	15	10	12	14	13	13	13
23	Pozostałe	230	257	291	265	99	345	315

Źródło: Food And Agriculture Organization Of The United Nations.

b) Eksport miodu na świecie

W handlu międzynarodowym można zaobserwować przepływ miodów z krajów mniej rozwiniętych gospodarczo do krajów wysokorozwiniętych. Związane jest to z poziomem życia i zamożności mieszkańców, które pozwalają zastępować tańsze produkty spożywcze droższymi – prozdrowotnymi, ekologicznymi. Przykładem może być zastępowanie cukru przez miody. Naturalnym kierunkiem handlu wynikającym z powyższych czynników jest eksport miodu do krajów Unii Europejskiej, która w 2018 roku importowała już blisko 265 tys. ton

Wartość światowego eksportu miodu wyrażona w dolarach wzrosła w latach 2010 – 2016 o 35%. Tendencja wzrostowa była utrzymana w tym okresie w każdym roku.

Największym eksporterem miodu, tak jak jego największym producentem są Chiny. W 2016 roku wartość chińskiego eksportu miodu wyniosła 1,4% światowego rynku eksportu tego towaru i wzrosła o 51% do stosunku do 2010 roku. Kluczowym czynnikiem sukcesów eksportowych chińskiego miodu jest niska cena.

Tabela 9. Najwięksi eksporterzy miodu w latach 2010-2016 (w tys. USD).

	2010	2011	2012	2013	2014	2015	2016
Świat	1 494 165	1 689 186	1 757 410	2 052 579	2 292 159	2 309 000	2 003 000
Chiny	182 513	201 375	215 051	246 550	260 303	332 000	275 000
Argentyna	173 426	223 553	215 147	212 637	204 438	168 000	167 000
Nowa Zelandia	69 970	87 089	103 892	140 174	171 269	216 000	220 000
Meksyk	84 743	90 359	101 497	112 352	147 037	153 000	91 000
Niemcy	111 343	115 057	120 960	125 047	139 452	125 000	127 000
Wietnam	50 942	67 141	58 131	89 966	134 512	111 000	76 000
Hiszpania	81 717	79 184	79 843	91 483	120 428	92 000	97 000
Brazylia	55 021	70 869	52 348	54 124	98 576	84 000	93 000
Węgry	60 774	60 117	63 501	90 467	95 791	73 000	71 000
Ukraina	19 954	27 821	31 113	52 972	93 198	104 000	110 000
Polska	8 649	15 393	19 170	35 860	50 762	22 000	20 000

Źródło: Food And Agriculture Organization Of The United Nations.

Drugim co do wielkości krajem eksportującym miody jest Argentyna, której wartość eksportu w 2016 roku stanowiła 8,5% eksportu ogółem.

Udział Polski w światowym rynku eksportu miodu wyniósł 1% w 2016 roku i wzrósł o 56% w stosunku do 2010 roku.

Rynek miodu pitnego

Miód pitny jest tradycyjnym napojem alkoholowym powstałym w wyniku fermentacji brzezki miodu pszczelego. Produkcja miodów pitnych nazywana jest miodosytnictwem. Na terenie Polski jest produkowany od średniowiecza, kiedy to miody pitne cieszyły się dużą renomą. W późniejszych czasach były zastępowane przez wina oraz znacznie prostszą w produkcji wódkę. Ze względu na modę na żywnościowe produkty regionalne wytwarzane tradycyjnymi metodami, miody pitne stają się coraz bardziej popularnymi trunkami. W 2008 roku polskie miody pitne takie jak dwójniak, trójniak, czwórnjak czy półtorak zostały zarejestrowane przez Komisję Europejską jako „Gwarantowana Tradycyjna Specjalność”. Rejestracja przyczyniła się w znacznym stopniu do rozwoju rynku. Polska w 2013 roku była największym producentem miodów pitnych wytwarzanych tradycyjnymi metodami na świecie. Produkcja w latach 2008 – 2013 zwiększyła się prawie dwukrotnie z 760 tys. do

ok. 1,4 mln litrów rocznie. Krajowy popyt na miód rośnie średnio o 8% rocznie, a eksport miodów pitnych o około 15-20% rocznie. W Polsce spożycie miodów pitnych w 2013 roku stanowiło 0,5% spożycia trunków ogółem.

Perspektywy polskiego rynku miodów pitnych zarówno na kierunku krajowym jak i zagranicznym są obiecujące. Największym producentem w Polsce jest Spółdzielnia Pszczelarska APIS, która produkuje blisko 60% miodów pitnych. Inne znaczące podmioty na rynku to miodosytnia Ambra S.A. czy Pasieka Maciej Jaros. CORPO stale współpracuje ze wszystkimi wymienionymi podmiotami.

3. STRATEGIA SPÓŁKI

Strategia rozwoju M FOOD zakłada zarządzanie całością Grupy Kapitałowej przez M FOOD. Jednocześnie Spółka nie będzie generować przychodów, a więc M FOOD jest dominującym podmiotem w Grupie o charakterze holdingowym.

Długoterminowym celem Spółki jest budowa grupy kapitałowej działającej w branży spożywczej.

4. PODSUMOWANIE 2018 r.

W 2018 roku miały miejsce następujące zdarzenia:

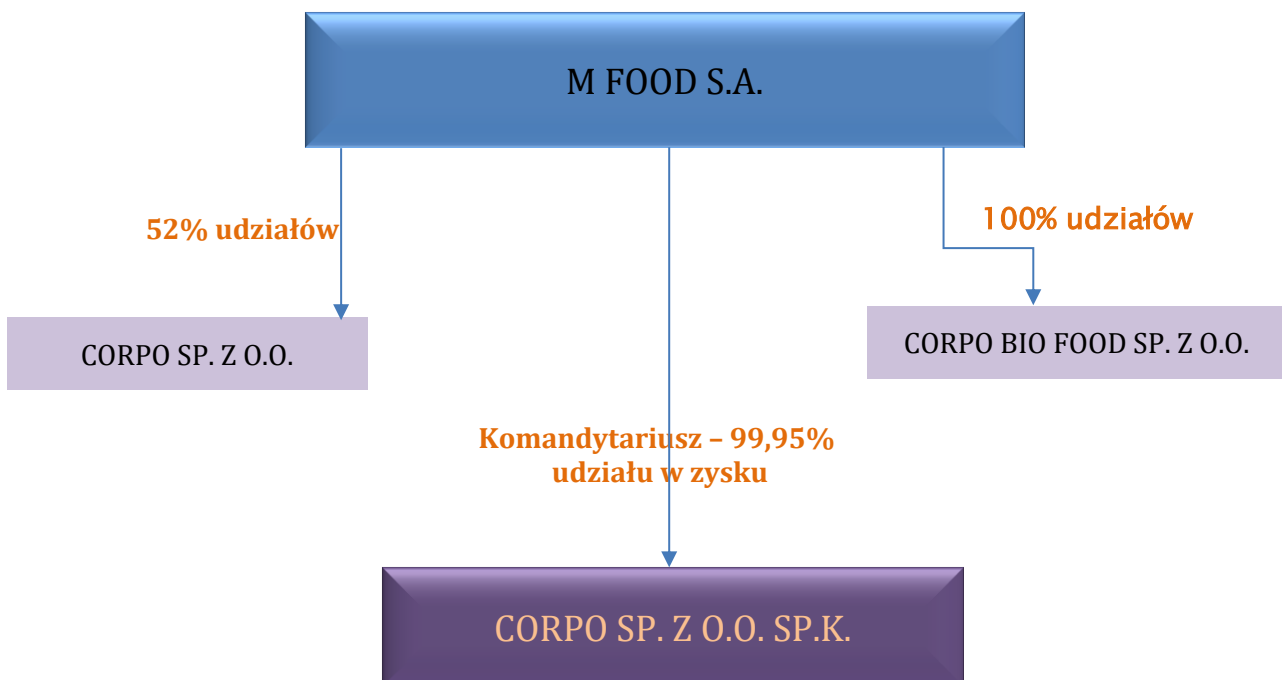
- W dniu 7 lutego 2018 roku., komunikatem EBI 4/2018, Spółka ogłosiła iż Walne Zgromadzenie Akcjonariuszy w dniu 06.02.2018 r nie zatwierdziło kooptacji Pani Ady Krystyny Kluzek na członka Rady Nadzorczej Spółki jednocześnie powołując Pana Pawła Wiktoro na funkcję nowego członka Rady Nadzorczej Spółki.
- W dniu 18 maja 2018 roku Zarząd M FOOD S.A. otrzymał informację o likwidacji spółki luksemburskiej COCOTAL SCSp. w związku z prowadzoną restrukturyzacją organizacyjną podmiotów Grupy Kapitałowej, mającą na celu zwiększenie transparentności Grupy Kapitałowej Spółki. M FOOD S.A. przejęła prawa i obowiązki w spółce Corpo Sp. z o.o. Sp.k. od likwidowanej COCOTAL SCSp. o czym spółka poinformowała komunikatem ESPI 3/2018 w dniu 18 maja 2018 roku.
- 28 września 2018 roku Zarząd M FOOD S.A. otrzymał od spółki V15 Sp. z o.o. z siedzibą w Łodzi, wpisaną do Rejestru Przedsiębiorców Krajowego Rejestru Sądowego pod numerem KRS 0000482064, informację o uzyskaniu przez nią pozycji spółki dominującej w wyniku zarejestrowania przez Sąd Rejestrowy połączenia spółek w trybie Art. 492 § 1 pkt.1 K.S.H. Spółka V15 Sp. z o.o. przejęła akcje M FOOD S.A. należące do przejmowanych spółek: V15 Sp. z o.o. S.K.A. w liczbie 4.425.117 i Corpo Bio Sp. z o.o. S.K.A. w liczbie 67.500 stając się wobec M Food S.A. podmiotem dominującym. posiadającym 85,96% kapitału zakładowego tej spółki, dających prawo do 4.492.617 głosów co stanowi 85,96% ogólnej liczby głosów na Walnym Zgromadzeniu Spółki. Jednocześnie Pan Piotr Rogalski posiadający w V15 Sp. z o.o. udziały stanowiące 50,18% kapitału zakładowego tej spółki, które dają 50,18% ogólnej liczby głosów na Zgromadzeniu Wspólników, stał się jej podmiotem dominującym, a wobec czego nabył pośrednio posiadane przez V15 akcje M FOOD
- W dniu 26 października 2018 roku Zarząd M FOOD S.A. poinformował, iż Rada Nadzorcza Spółki wyraziła zgodę na rozpoczęcie negocjacji w sprawie realizacji kolejnego etapu strategii rozwoju M FOOD S.A., polegającego na objęciu przez Spółkę większościowego pakietu udziałów w podwyższonym kapitale JGV Bulgaria Ltd.

5. POLITYKA DYWIDENDY

Na dzień bilansowy Holding utrzymuje politykę zatrzymywania zysków z przeznaczeniem angażowania go w kapitały pracujące, służące dotychczasowemu rozwojowi operacyjnemu. W przyszłości Zarząd rozważa zmiany w dotychczasowej polityce dywidendowej. Zgodnie ze strategią Grupy M FOOD S.A. na lata 2017-2021 opublikowaną w dniu 18 maja 2017 roku raportem ESPI 5/2017, docelowym założeniem polityki Grupy w zakresie wypłaty dywidendy jest realizowanie wypłat akcjonariuszom. Z uwagi na przyjętą strategię i wynikające z niej działania rozwojowe Grupy, w okresie najbliższych trzech lat zarząd będzie rekomendował Walnemu Zgromadzeniu podejmowanie uchwał w sprawie zatrzymania zysku w Grupie. W szczególności środki te będą przeznaczane na akwizycje i inwestycje o wysokich wskaźnikach: IRR, yield. Decyzje w tej sprawie będą podejmowane każdorazowo z uwzględnieniem skutków finansowych dla całej Grupy (przyszłych zysków, zapotrzebowania na środki pieniężne, sytuacji finansowej), ale również biorąc pod uwagę perspektywy dalszego rozwoju Grupy, planów ekspansji oraz wymogów prawa. Modelowo, po finalizacji założonej strategii, zakłada się wnioskowanie o wypłatę w ramach dywidendy 20-40% z zysku netto.

6. SKŁAD GRUPY KAPITAŁOWEJ

Schemat 1. Struktura Holdingu M FOOD S.A. na dzień 31.12.2018 r.



Źródło: Spółka

Na ostatni dzień okresu objętego Raportem tj. na dzień 31 grudnia 2018 roku M FOOD S.A. tworzy Grupę Kapitałową w rozumieniu ustawy o rachunkowości z dnia 29 września 1994 roku (tj. Dz.U. z 2009 roku, Nr 152, poz. 1223 z późn. zm.), w skład której wchodzi:

- **M FOOD Spółka Akcyjna** – jednostka dominująca;
- **CORPO Spółka z ograniczoną odpowiedzialnością Spółka komandytowa** z siedzibą w Łodzi – jednostka zależna w rozumieniu postanowień art. 3 ust. 1 pkt 37 lit. a) w/w ustawy o rachunkowości; na ostatni dzień okresu objętego niniejszym raportem tj. na dzień 31 grudnia 2018 roku M FOOD S.A. posiadało 100% ogółu praw i obowiązków w Corpo Sp. z o.o. Sp.k., z 99,95% udziału w zysku.

Nazwa (firma):	Corpo Sp. z o.o. Sp.k.
Kraj:	Polska
Siedziba:	Łódź
Adres:	ul. Karolewska 1, 90-560 Łódź
Numer KRS:	0000533332
Oznaczenie Sądu:	Sąd Rejonowy dla Łodzi Śródmieścia w Łodzi, XX Wydział Gospodarczy Krajowego Rejestru Sądowego
NIP	725 10 88 125
REGON	471299184
Telefon:	+48 42 689 97 14
Fax:	+48 686 14 90
Poczta e-mail:	corpo@corpo.biz.pl

Corpo Sp. z o.o. Sp.k. działa na rynku produktów spożywczych. Głównym obszarem działalności spółki jest obrót miodami i produktami apikultury.

- **CORPO Spółka z ograniczoną odpowiedzialnością** z siedzibą w Łodzi – jednostka zależna w rozumieniu postanowień art. 3 ust. 1 pkt 37 lit. a) w/w ustawy o rachunkowości; na ostatni dzień okresu objętego niniejszym raportem, tj. na dzień 31 grudnia 2018 roku M FOOD S.A. posiadała 22 udziały CORPO Sp. z o.o., co stanowi 52,38% udziałów w kapitale zakładowym tej spółki zależnej.

Nazwa (firma):	Corpo Sp. z o.o.
Kraj:	Polska
Siedziba:	Łódź
Adres:	ul. Karolewska 1, 90-560 Łódź
Numer KRS:	0000399255
Oznaczenie Sądu:	Sąd Rejonowy dla Łodzi Śródmieścia w Łodzi, XX Wydział Gospodarczy Krajowego Rejestru Sądowego
NIP	727 278 4143
REGON	101301539

Przedmiotem działalności Spółki jest zarządzanie CORPO Sp. z o.o. Sp k., w której jest komplementariuszem.

- **CORPO Bio Food Spółka z ograniczoną odpowiedzialnością** z siedzibą w Łodzi – jednostka zależna w rozumieniu postanowień art. 3 ust. 1 pkt 37 lit. a) w/w ustawy o rachunkowości; na ostatni dzień okresu objętego niniejszym raportem, tj. na dzień 31 grudnia 2018 roku M FOOD S.A. posiadała 100% udziałów w kapitale zakładowym CORPO Bio Food Sp. z o. o.

Nazwa (firma):	Corpo Bio Food Sp. z o.o.
Kraj:	Polska
Siedziba:	Łódź
Adres:	ul. Karolewska 1, 90-560 Łódź
Numer KRS:	0000674602
Oznaczenie Sądu:	Sąd Rejonowy dla Łodzi Śródmieścia w Łodzi, XX Wydział Gospodarczy Krajowego Rejestru Sądowego
NIP	727 281 32 87
REGON	367100540

Przedmiotem działalności Spółki jest obrót ekologicznymi produktami apikultury.

7. WŁADZE SPÓŁKI

Zarząd M FOOD S.A. jest jednoosobowy. Funkcję Prezesa Zarządu od dnia 30 lipca 2015 r. pełni Pan Jerzy Gądek.

Do dnia publikacji Raportu skład Zarządu Spółki nie uległ zmianie.

Poniżej przedstawiono doświadczenie zawodowe Pana Jerzego Gądka.

Pan Jerzy Gądek posiada wieloletnie doświadczenie w zarządzaniu i nadzorowaniu podmiotów gospodarczych, w tym spółek osobowych i kapitałowych.

Doświadczenie zawodowe:

- (od 1991 roku) własna działalność gospodarcza,
- (od 1996 roku) CORPO Sp. z o.o. Sp.k. - Prezes Zarządu,
- (od 2001 roku) CORPO BIO Sp. z o.o. S.K.A. - Prezes Zarządu,
- (1997 -2012) Dakri International S.A. - Członek Rady Nadzorczej,
- (2005 -2012) Polpain Dakri Sp. z o.o. - Członek Rady Nadzorczej,
- (2005 -2012) Dakri Sp. z o.o. - Członek Rady Nadzorczej,
- (2005 -2012) Dakri Bis Sp. z o.o. - Członek Rady Nadzorczej,
- (2007 -2012) DJP Development Sp. z o.o. - Przewodniczący Rady Nadzorczej,
- (2007 -2012) DFP Doradztwo Finansowe S.A.- Członek Rady Nadzorczej,
- (od 2010 roku, następnie od 2015 roku) M Food S.A. w Łodzi - Prezes Zarządu.

Rada Nadzorcza M FOOD S.A. jest pięcioosobowa.

Od dnia 6 lutego 2018 roku w skład Rady Nadzorczej wchodzi:

- Piotr Rychta -Przewodniczący RN
- Monika Ostruszka -Wiceprzewodnicząca RN
- Łukasz Pajor - Członek RN
- Sylwester Redeł - Członek RN
- Paweł Wiktorko - Członek RN

Skład Rady Nadzorczej do dnia publikacji Raportu nie uległ zmianie.

8. AKCJONARIUSZE POSIADAJĄCY CO NAJMNIEJ 5% OGÓLNEJ LICZBY GŁOSÓW NA WALNYM ZGROMADZENIU SPÓŁKI

Strukturę akcjonariatu EMITENTA, wedle jego najlepszej wiedzy, prezentuje poniższa tabela.:

Tabela 10. Akcjonariusze, posiadający na dzień sporządzenia niniejszego Raportu tj. na dzień 31 grudnia 2018 roku, co najmniej 5% głosów na Walnym Zgromadzeniu.¹

Lp.	Wyszczególnienie	Liczba akcji [szt.]	% udział w kapitale zakładowym Spółki	Liczba głosów [szt.]	% udział w głosach na Walnym Zgromadzeniu Spółki
1.	V15 Sp. z o. o.	4 492 617	85,96%	4 492 617	85,96%
2.	Pozostali	733 732	14,04%	733 732	14,04%
Razem:		5 226 349	100,00%	5 226 349	100,00%

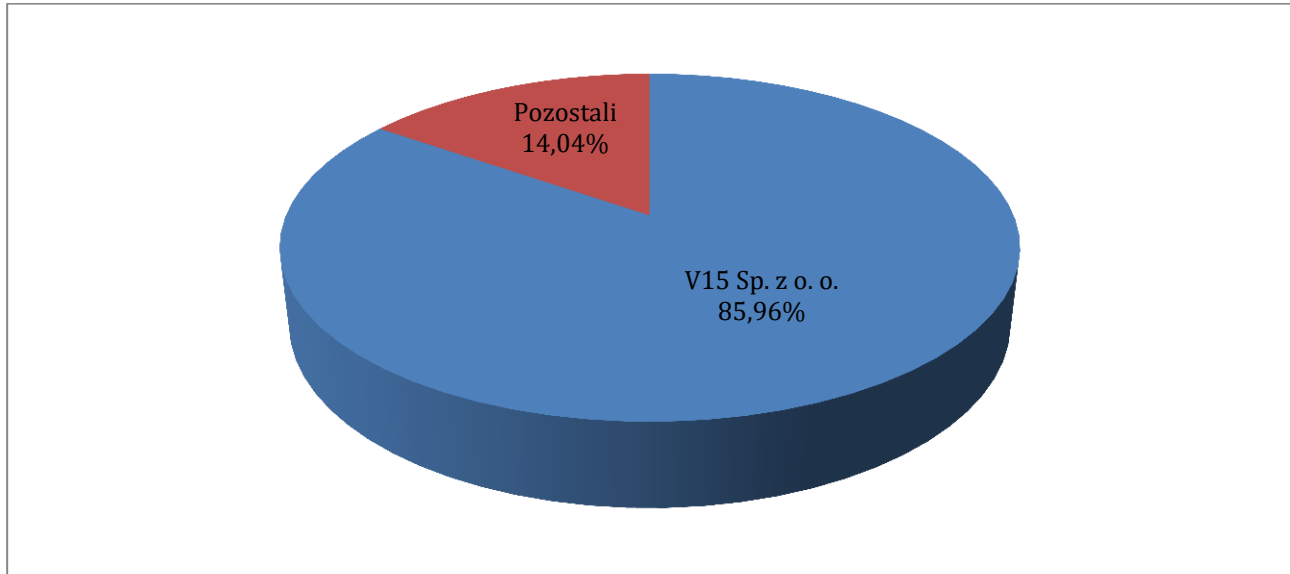
Od dnia 30 kwietnia 2019 Spółka V15 Sp. z o.o. działa pod firmą APJ Trust Sp. z o.o.

Na dzień publikacji Raportu kapitał zakładowy M FOOD wynosi 10.452.698,00 zł i dzieli się na 5.226.349 równych i niepodzielnych akcji o wartości nominalnej 2,00 zł każda (po scaleniu akcji bez zmiany wysokości kapitału zakładowego, zarejestrowanym w dniu 25.10.2016 r) ,w tym:

- a) seria A – 10.000 akcji
- b) seria B – 125.500 akcji
- c) seria C – 60.794 akcji
- d) seria D – 4.800.000 akcji
- e) seria E – 230.055 akcji.

Kapitał zakładowy M FOOD S.A. jest w pełni opłacony.

¹ Powyższa informacja o stanie posiadania akcji Spółki przez Akcjonariuszy posiadających, co najmniej 5% w ogólnej liczbie głosów na Walnym Zgromadzeniu Spółki, sporządzona została na podstawie aktualnych informacji uzyskanych od Akcjonariuszy w drodze realizacji przez nich obowiązków, nałożonych na akcjonariuszy spółek publicznych, w szczególności na mocy odpowiednich postanowień: ustawy z dnia 29.07.2005 r. o ofercie publicznej i warunkach wprowadzania instrumentów finansowych do zorganizowanego systemu obrotu oraz o spółkach publicznych (art. 69 i art. 69a) i ustawy z dnia 29.07.2005 r. o obrocie instrumentami finansowymi (art. 160 i nast.).

Wykres 7. Akcjonariat Spółki wg stanu na dzień 31 grudnia 2018 r.


Źródło: Opracowanie własne Spółki

9. WYNAGRODZENIE I NAGRODY PIENIĘŻNE WYPŁACONE, NALEŻNE ZARZĄDOWI I RADZIE NADZORCZEJ SPÓŁKI

Tabela 11. Wynagrodzenie organów zarządzających za rok 2018.

Członkowie organów	Za okres 01.01.2018 - 31.12.2018	
	wynagrodzenia obciążające (brutto zł)	
	Należne	Wypłacone
Zarządzający	0,00	0,00
Nadzorujący	6 000,00	6 000,00
Razem	6 000,00	6 000,00

II. DZIAŁALNOŚĆ SPÓŁKI

M FOOD S.A. jest spółką holdingową działającą w branży surowców i produktów spożywczych. Głównym aktywem M FOOD S.A. jest spółka CORPO Sp. z o.o. Sp.k. - jedna z największych w Europie firm obrotu miodami produktami pszczelarskimi, a od 1 sierpnia 2017 roku także spółka Corpo Bio Food Sp. z o.o. dedykowana do obrotu ekologicznymi produktami apikultury.

Celem Spółki jest budowa Grupy Kapitałowej działającej w branży spożywczej. W Grupie rolą Emitenta jest zarządzanie Grupą Kapitałową oraz dokonywanie kolejnych inwestycji kapitałowych. M FOOD nie prowadzi działalności operacyjnej. Ta rola w Grupie na dzień publikacji Raportu przypada spółce CORPO oraz spółce CORPO BIO FOOD.

1. DZIAŁALNOŚĆ OPERACYJNA SPÓŁKI

Spółka nie prowadzi działalności operacyjnej. Jej zadaniem jest zarządzanie Grupą Kapitałową.

2. PODSTAWOWE PRODUKTY TOWARY ORAZ USŁUGI

Spółka nie prowadzi działalności operacyjnej. Jej zadaniem jest zarządzanie Grupą Kapitałową.

3. GŁÓWNE RYNKI ZBYTU

Spółka nie prowadzi działalności operacyjnej. Jej zadaniem jest zarządzanie Grupą Kapitałową.

4. UZALEŻNIENIE OD DOSTAWCÓW I ODBIORCÓW

Spółka nie jest uzależniona od zewnętrznych dostawców i odbiorców, nie prowadzi działalności operacyjnej.

III. INFORMACJE FINANSOWE

1. INFORMACJE WSTĘPNE DO SPRAWOZDANIA FINANSOWEGO

Opis najważniejszych czynników i zdarzeń mających wpływ na wyniki finansowe Spółki; zwięzła charakterystyka istotnych dokonań lub niepowodzeń Spółki w okresie, którego dotyczy raport, tj. w okresie od dnia 1 stycznia 2018 roku do dnia 31 grudnia 2018 roku.

2. SYTUACJA FINANSOWA - KOMENTARZ

Spółka zamknęła rok 2018 zyskiem netto i jej sytuację finansową Spółki można uznać za dobrą. Spółka jest Spółką holdingową i jej kondycja finansowa zależy od sytuacji finansowej całej Grupy Kapitałowej, co jest prezentowane w Raportach skonsolidowanych.

3. JEDNOSTKOWY RACHUNEK ZYSKÓW I STRAT - KOMENTARZ

Tabela 12. Najważniejsze dane z jednostkowego rachunku zysków i strat Spółki M FOOD S.A. za rok 2018 wraz z danymi porównywalnymi (zł).

Wyszczególnienie	01.01.2018 - 31.12.2018	01.01.2017 - 31.12.2017
Przychody netto ze sprzedaży i zrównane z nimi	200,00	300,00
Koszty działalności operacyjnej	67 823,91	141 643,61
Zysk (strata) ze sprzedaży	-67 623,91	-141 343,61
Pozostałe przychody operacyjne	43 080,81	66,59
Pozostałe koszty operacyjne	25 604,18	252 411,82
Zysk (strata) z działalności operacyjnej	-50 147,28	-393 688,84
Przychody finansowe	945 204,43	0,0
Koszty finansowe	149 299,24	379 110,20
Zysk (strata) brutto	745 757,91	-772 799,04
Podatek dochodowy	269 751,98	539 298,94
Zysk (strata) netto	476 005,93	-1 312 097,98

Spółka osiągnęła w 2018 roku znikome przychody ze sprzedaży, co wynika z charakteru jej działalności. Spółka nie jest spółką operacyjną. W 2018 roku miała 67,6 tys. złotych kosztów z działalności operacyjnej, 945 tys. złotych otrzymanych dywidend oraz 149 tys. złotych kosztów finansowych. W ostatecznym rezultacie Spółka zamknęła rok 2018 zyskiem netto na poziomie 476 tys. zł.

4. OBJAŚNIENIA DOTYCZĄCE SEZONOWOŚCI LUB CYKLICZNOŚCI DZIAŁALNOŚCI SPÓŁKI

W Spółce nie zauważa się sezonowości ani cykliczności działalności, choć taka cykliczność dotyczy całej Grupy Kapitałowej, poprzez osiąganie głównych przychodów i zysków pod koniec roku.

5. CZYNNIKI I ZDARZENIA, W SZCZEGÓLNOŚCI O NIETYPOWYM CHARAKTERZE MAJĄCE ZNACZĄCY WPŁYW NA OSIĄGNIĘTE WYNIKI FINANSOWE

Nie wystąpiły inne czynniki i zdarzenia niż te opisane w niniejszym dokumencie.

6. JEDNOSTKOWE SPRAWOZDANIE Z SYTUACJI FINANSOWEJ (BILANS) - KOMENTARZ

Tabela 13. Najważniejsze dane z jednostkowego bilansu Spółki M FOOD S.A. za rok 2018 wraz z danymi porównywalnymi (zł).

AKTYWA	Stan na	Stan na
	31.12.2018	31.12.2017
Aktywa trwałe	85 017 000,00	85 017 000,00
Wartości niematerialne i prawne	0,00	0,00
Inwestycje długoterminowe	85 017 000,00	85 017 000,00
Długoterminowe rozliczenia międzyokresowe	0,00	0,00
Aktywa obrotowe	312 198,76	391 098,08
Zapasy	0,00	0,00
Należności krótkoterminowe	299 325,48	362 375,92
Inwestycje krótkoterminowe	0,00	1 737,19
Krótkoterminowe rozliczenia międzyokresowe	12 873,28	26 984,97
SUMA BILANSOWA	85 329 198,76	85 408 098,08

PASywa	Stan na	Stan na
	31.12.2018	31.12.2017
Kapitał (fundusz) własny	82 140 492,05	81 664 486,12
Zobowiązania i rezerwy na zobowiązania	3 188 706,71	3 743 611,96
Rezerwy na zobowiązania	250 000,00	250 000,00
Zobowiązania długoterminowe	0,00	0,00
Zobowiązania krótkoterminowe	2 938 706,71	3 493 611,96
Rozliczenia międzyokresowe	0,00	0,00
SUMA BILANSOWA	85 329 198,76	85 408 098,08

Suma bilansowa spółki na dzień 31 grudnia 2018 wynosiła 85 329,2 tys. złotych. Na dzień 31 grudnia 2018 roku kluczowym aktywem Emitenta, uznanym za aktywa o znacznej wartości, jest 100% ogółu praw i obowiązków w spółce CORPO Sp. z o.o. Sp.k.

7. JEDNOSTKOWE SPRAWOZDANIE Z PRZEPIŃWÓW PIENIĘŻNYCH - KOMENTARZ

Tabela 14. Najważniejsze dane z przepłyów pieniężnych Spółki M FOOD S.A. za rok 2018 wraz z danymi porównywalnymi (zł).

	Stan na 31.12.2018	Stan na 31.12.2017
Przepływy pieniężne netto z działalności operacyjnej	- 594 566,10	- 506 959,77
Przepływy pieniężne netto z działalności inwestycyjnej	1 400 000,00	898 000,00
Przepływy pieniężne netto z działalności finansowej	-794 297,81	-399 915,22
Przepływy pieniężne netto, razem	11 136,09	-8 875,29
Środki pieniężne na początek okresu	1 737,19	10 612,48
Środki pieniężne na koniec okresu	12 873,28	1 737,19

Spółka wykazała w 2018 roku przepływy pieniężne netto w kwocie 11 136,09 zł.

8. ZESTAWIENIE ZMIAN W JEDNOSTKOWYM KAPITALE WŁASNYM –KOMENTARZ.

Tabela 15. Najważniejsze dane w zmianach w kapitale własnym Spółki M FOOD S.A. za rok 2018 wraz z danymi porównywalnymi (zł).

Wyszczególnienie	Stan na 31.12.2018	Stan na 31.12.2017
Kapitał (fundusz) własny na początek okresu (BO)	81 664 486,12	82 976 584,10
Kapitał (fundusz) własny na koniec okresu (BZ)	82 140 492,05	81 664 486,12

Kapitał własny na dzień 31 grudnia 2018 roku wyniósł 82 140,5 tys. złotych.

9. ZADŁUŻENIE SPÓŁKI

Na dzień 31 grudnia 2018 roku Emitent (Podmiot dominujący) nie posiadał żadnych bankowych zobowiązań finansowych.

Emitent posiadał zadłużenie z tytułu emisji obligacji w kwocie łącznej 1.575 tys. złotych z terminem wykupu 20.12.2021r. Odsetki płatne są w kuponach rocznych.

10. RÓŻNICE POMIĘDZY WYNIKAMI FINANSOWYMI, A OSTATNIO PUBLIKOWANĄ PROGNOZĄ

Spółka nie publikowała prognozy na rok 2018.

11. OCENA MOŻLIWOŚCI REALIZACJI ZAMIERZEŃ INWESTYCYJNYCH

Możliwości realizacji zamierzeń inwestycyjnych Spółki należy rozpatrywać łącznie z możliwościami Grupy Kapitałowej.

IV. POZOSTAŁE INFORMACJE I OBJAŚNIENIA

1. INFORMACJE O ZAWARCIU PRZEZ M FOOD S.A. LUB JEDNOSTKĘ ZALEŻNĄ JEDNEJ LUB WIELU TRANSAKCJI Z PODMIOTAMI POWIĄZANYMI, JEŚLI POJEDYNCZO LUB ŁĄCZNIE SĄ ONE ISTOTNE I ZOSTAŁY ZAWARTE NA INNYCH WARUNKACH NIŻ RYNKOWE.

W okresie sprawozdawczym Spółka nie zawierała transakcji z podmiotami powiązаныmi na warunkach innych niż rynkowe.

2. ZATRUDNIENIE EMITENTA

W związku z działalnością holdingową Emitenta, w M FOOD na podstawie umowy o pracę nie są zatrudnione żadne osoby. Liczba osób zatrudniona przez Emitenta, w przeliczeniu na pełne etaty wynosi 0. Prezes Zarządu Spółki, jak również członkowie Rady Nadzorczej pełnią swoje funkcje z tytułu powołania. Pozostałe usługi świadczone są na rzecz Emitenta na podstawie umów zlecenia oraz innych o podobnym charakterze.

3. OSIĄGNIĘCIA W DZIEDZINIE BADAŃ I ROZWOJU

Spółka nie prowadzi działalności w dziedzinie badań i rozwoju.

4. INFORMACJE O NABYCIU AKCJI WŁASNYCH

W okresie sprawozdawczym Emitent nie nabywał akcji własnych.

5. INFORMACJE O PROGNOZACH FINANSOWYCH

M FOOD S.A. nie publikowała prognoz jednostkowych wyników finansowych Spółki na rok obrotowy 2018.

6. INFORMACJE O INSTRUMENTACH FINANSOWYCH

Kluczowym aktywem Emitenta, uznanym za aktywa o znacznej wartości, jest posiadanie 100% ogółu praw i obowiązków spółki CORPO sp. z o.o. Sp.k. z 99,95% udziałem w zysku.

7. INWESTYCJE EMITENTA

Opis stanu realizacji działań i inwestycji Emitenta oraz harmonogramu ich realizacji (w przypadku, gdy Dokument Informacyjny Emitenta zawierał informację, o których mowa w 10 pkt 13a) Załącznika Nr 1 do Regulaminu ASO).

Postanowienia § 10 pkt 13a) załącznika nr 1 do Regulaminu Alternatywnego Systemu Obrotu („Dokument Informacyjny”) zostały wprowadzone do treści wskazanego załącznika mocą postanowień uchwały Nr 451/2013 Zarządu Giełdy Papierów Wartościowych w Warszawie S.A. z dnia 29 kwietnia 2013 roku w sprawie zmiany Regulaminu Alternatywnego Systemu Obrotu, z mocą obowiązującą od dnia 1 września 2013 roku. Dokument Informacyjny Spółki przygotowanych na potrzeby wprowadzenia instrumentów finansowych Spółki do obrotu na rynku NewConnect prowadzonym jako Alternatywny System Obrotu przez Giełdę Papierów Wartościowych w Warszawie S.A., nie wymagał jego sporządzenia przy uwzględnieniu rygorów przewidzianych przez § 10 pkt 13a) załącznika nr 1 do Regulaminu Alternatywnego Systemu Obrotu.

Ponadto, postanowienia § 10 pkt 13a) załącznika nr 1 do Regulaminu Alternatywnego Systemu Obrotu, począwszy od dnia 1 września 2013 roku (dzień wejścia w życie § 10 pkt 13a), nie miały i nie mają zastosowania w stosunku do M FOOD S.A.

W nawiązaniu do powyższego, w stosunku do M FOOD S.A. nie mają zastosowania przepisy przewidziane przez § 5 ust. 4.1. pkt 5) Załącznika nr 3 do Regulaminu Alternatywnego Systemu Obrotu, tj. przepisy statuujące obowiązek przekazania w treści niniejszego Raportu informacji na temat stanu realizacji działań i inwestycji Emitenta oraz harmonogramu ich realizacji.

8. CZYNNIKI, KTÓRE BĘDĄ MIAŁY WPŁYW NA OSIĄGNIĘTE PRZEZ SPÓŁKĘ WYNIKI W PERSPEKTYWIE CO NAJMNIJ KOLEJNEGO KWARTAŁU

Spółka nie posiada wiedzy o żadnych czynnikach, które mogą mieć znaczący wpływ na osiągnięte przez Spółkę wyniki w perspektywie co najmniej kolejnego kwartału.

9. INNE ISTOTNE WYDARZENIA W 2018 ROKU

W 2018 roku nie wystąpiły inne istotne wydarzenia poza tymi które zostały już opisane w dziale II i III niniejszego sprawozdania.

10. TOCZĄCE SIĘ POSTĘPOWANIA PRZED SĄDEM, ORGANEM WŁAŚCIWYM DLA POSTĘPOWANIA ARBITRAŻOWEGO LUB ORGANEM ADMINISTRACJI PUBLICZNEJ

Na dzień 31.12.2018 względem Spółki nie toczą się przed sądami ani organami administracji publicznej postępowania dotyczące zobowiązań lub wiarygodności Spółki, których łączna wartość byłaby istotna w rozumieniu przepisu z Załącznika nr 3 do Regulaminu Alternatywnego Systemu Obrotu.

11. INFORMACJE O UDZIELONYCH/OTRZYMANÝCH PORĘCZENIACH ORAZ GWARANCJACH

W opisywanym okresie, jak również do dnia publikacji raportu, Spółka nie otrzymała ani nie udzieliła żadnych poręczeń ani gwarancji.

12. INFORMACJE O ZACIĄGNIĘTYCH I WYPOWIEDZIANÝCH UMOWACH KREDYTOWÝCH

W opisywanym okresie, jak również do dnia publikacji raportu, Spółka nie zaciągnęła, ani nie wypowiedziała żadnych umów kredytowych. Spółka nie otrzymała również żadnego wypowiedzenia umowy kredytowej.

13. INFORMACJE O ZACIĄGNIĘTYCH, UDZIELONYCH I WYPOWIEDZIANÝCH UMOWACH POŻYCZEK, KTÓRYCH WARTOŚĆ BYŁABY ISTOTNA

W opisywanym okresie, Spółka nie zaciągnęła, nie udzieliła ani nie wypowiedziała żadnych umów pożyczek, których wartość byłaby istotna.

Do dnia publikacji raportu Spółka zaciągnęła zobowiązanie kredytowe od spółki powiązanej Corpo Sp. z o.o. Sp.k., Umowa pożyczki na kwotę 1.000 tys BGN (lew bułgarski) została podpisana w dniu 23 maja 2019 roku, w celu sfinansowania zakupu udziałów w podwyższonym kapitale spółki prawa bułgarskiego, o czym M FOOD poinformował komunikatem ESPI 2/2019 z dnia 24 maja 2019 roku.

14. ZDARZENIA, KTÓRE WYSTĄPIŁY PO DNIU BILANSOWYM, NIEUJĘTE W NINIEJSZYM SPRAWOZDANIU, A MOGĄCE W ZNACZĄCY SPOSÓB WPŁYNAĆ NA PRZYSZŁE WYNIKI FINANSOWE

Po dniu bilansowym Spółka zaciągnęła zobowiązanie kredytowe od spółki powiązanej Corpo Sp. z o.o. Sp.k., Umowa pożyczki na kwotę 1.000 tys BGN (lew bułgarski) została podpisana w dniu 23 maja 2019 roku, w celu sfinansowania zakupu udziałów w podwyższonym kapitale spółki prawa bułgarskiego, o czym M FOOD poinformował komunikatem ESPI 2/2019 z dnia 24 maja 2019 roku.

V. OŚWIADCZENIA O STOSOWANIU ŁADU KORPORACYJNEGO

1. ZBIÓR ZASAD ŁADU KORPORACYJNEGO, KTÓREMU PODLEGA SPÓŁKA ORAZ MIEJSCE, GDZIE TEKST ZBIORU ZASAD JEST DOSTĘPNY.

W roku 2018 Spółka przestrzegała większości zasad ładu korporacyjnego zawartych w zbiorze „Dobrych Praktyk Spółek Notowanych na NewConnect będących załącznikiem nr 1 do Uchwały Nr 795/2008 Zarządu Giełdy Papierów Wartościowych w Warszawie S.A. z dnia 31.10.2008 r. wraz ze zmianami wynikającymi z Uchwały Nr 293/2010 Zarządu Giełdy Papierów Wartościowych w Warszawie S.A. z dnia 31 marca 2010 r. w sprawie zmiany dokumentu "Dobre Praktyki Spółek Notowanych na NewConnect". Poniżej przedstawiona jest informacja o zasadach ładu korporacyjnego, których Spółka nie stosowała w 2018 roku.

Tekst wyżej wspomnianych uchwał jest dostępny na oficjalnej stronie rynku NewConnect pod adresem: http://newconnect.pl/index.php?page=dobre_praktyki.

2. ZAKRES, W JAKIM SPÓŁKA ODSTĄPIŁA OD POSTANOWIEŃ ZBIORU ZASAD ŁADU KORPORACYJNEGO, WSKAZANIE TYCH POSTANOWIEŃ ORAZ WYJAŚNIENIE PRZYCZYN TEGO ODSTĄPIENIA.

W roku 2018 Spółka stosowała większość zasad "Dobrych Praktyk Spółek Notowanych na NewConnect za wyjątkiem zasad opisanych poniżej:

Art. 1. - *"Spółka powinna prowadzić przejrzystą i efektywną politykę informacyjną, zarówno z wykorzystaniem tradycyjnych metod, jak i z użyciem nowoczesnych technologii, zapewniających szybkość, bezpieczeństwo oraz szeroki dostęp do informacji. Spółka korzystając w jak najszerszym stopniu z tych metod, powinna zapewnić odpowiednią komunikację z inwestorami i analitykami, umożliwić transmitowanie obrad walnego zgromadzenia z wykorzystaniem sieci Internet, rejestrować przebieg obrad i upubliczniać go na stronie internetowej".*

Ze względu na wysokie koszty prowadzenia obrad walnego zgromadzenia z wykorzystaniem kanałów elektronicznych oraz brak zainteresowania uczestnictwem w transmisji obrad przez dotychczasowych akcjonariuszy, Spółka nie prowadzi transmisji, jak również nie rejestruje przebiegu jego obrad w takiej formie.

Art. 5 - Polityka informacyjna

Spółka powinna prowadzić politykę informacyjną ze szczególnym uwzględnieniem potrzeb inwestorów indywidualnych. W tym celu Spółka, poza swoją stroną korporacyjną powinna wykorzystywać indywidualną dla danej spółki sekcję relacji inwestorskich znajdującą na stronie www.GPWInfoStrefa.pl.

Spółka do tej pory nie wykorzystywała sekcji relacji inwestorskich na www.GPWInfoStrefa.pl. Nie wyklucza jednak możliwości jej stosowania w przyszłości.

Art. 11.-, *"Przynajmniej 2 razy w roku emitent, przy współpracy Autoryzowanego Doradcy, powinien organizować publicznie dostępne spotkanie z inwestorami, analitykami i mediami".*

Spółka na obecnym etapie rozwoju nie organizuje spotkań z inwestorami i mediami, publikowane na bieżąco raporty z prowadzonej działalności w wystarczającym stopniu opisują działalność Spółki.

Spółka deklaruje przestrzeganie tej zasady w przyszłości jeżeli zaistnieje zapotrzebowanie na tego typu spotkania.

Art. 16 – „Emitent publikuje raporty miesięczne, w terminie 14 dni od zakończenia miesiąca. Raport miesięczny powinien zawierać co najmniej: • informacje na temat wystąpienia tendencji i zdarzeń w otoczeniu rynkowym emitenta, które w ocenie emitenta mogą mieć w przyszłości istotne skutki dla kondycji finansowej oraz wyników finansowych emitenta, • zestawienie wszystkich informacji opublikowanych przez emitenta w trybie raportu bieżącego w okresie objętym raportem, • informacje na temat realizacji celów emisji, jeżeli taka realizacja, choćby w części, miała miejsce w okresie objętym raportem, • kalendarz inwestora, obejmujący wydarzenia mające mieć miejsce w nadchodzącym miesiącu, które dotyczą emitenta i są istotne z punktu widzenia interesów inwestorów, w szczególności daty publikacji raportów okresowych, planowanych walnych zgromadzeń, otwarcia subskrypcji, spotkań z inwestorami lub analitykami, oraz oczekiwany termin publikacji raportu analitycznego.

Spółka obecnie publikuje raporty bieżące, kwartalne i roczne, które w wystarczającym stopniu służą ocenie jej sytuacji finansowej. Spółka nie wyklucza publikowania raportów miesięcznych w przyszłości jeżeli zaistnieje taka konieczność.

Art. 17.- „Publikowane przez Emitentów raporty półroczne powinny obejmować co najmniej: • bilans, • rachunek zysków i strat, • dane porównywalne za półrocze roku poprzedniego, • komentarz Zarządu na temat czynników i zdarzeń, które miały wpływ na osiągnięte wyniki finansowe, • informacje na temat aktywności emitenta w obszarze badań i rozwoju, w tym w zakresie pozyskiwania licencji i patentów.

Spółka w obecnym czasie nie publikuje raportów półrocznych aczkolwiek nie wyklucza ich publikowania w przyszłości.

3. SPOSÓB DZIAŁANIA WALNEGO ZGROMADZENIA I JEGO ZASADNICZE UPRAWNIENIA ORAZ PRAWA AKCJONARIUSZY I SPOSÓB ICH WYKONYWANIA.

Walne Zgromadzenie obraduje jako zwyczajne lub nadzwyczajne. Jest organem spółki działającym na zasadach określonych w Kodeksie Spółek Handlowych, Statucie Spółki oraz Regulaminie Walnych Zgromadzeń przyjętym uchwałą nr 7/03/2010 Walnego Zgromadzenia Spółki z dnia 18 marca 2010 roku protokołowanym aktem Notarialnym Rep. A Nr 1218/10.

Do kompetencji Walnego Zgromadzenia należą:

- rozpatrzenie i zatwierdzenie sprawozdania Zarządu z działalności Spółki oraz sprawozdania finansowego Spółki za ubiegły rok obrotowy,
- udzielenie członkom Zarządu Spółki absolutorium z wykonania przez nich obowiązków,
- udzielenie członkom Rady Nadzorczej Spółki absolutorium z wykonania przez nich obowiązków,
- podział zysku lub pokrycie straty,
- podwyższenie lub obniżenie kapitału zakładowego Spółki,
- umarżanie akcji,
- określenie dnia według którego ustala się listę akcjonariuszy uprawnionych do dywidendy za dany rok obrotowy (dzień dywidendy) oraz określenie terminu (dnia) wypłaty dywidendy,
- nabycie akcji własnych w sytuacji określonej w art. 362 § 1 pkt 2 Kodeksu spółek handlowych,
- użycie kapitału zapasowego Spółki,
- tworzenie funduszy celowych,

- zbycie i wydzierżawienie przedsiębiorstwa lub jego zorganizowanej części oraz ustanowienie na nich ograniczonego prawa rzeczowego,
- połączenie, przekształcenie lub podział Spółki,
- powoływanie i odwoływanie członków Zarządu Spółki,
- powoływanie i odwoływanie członków Rady Nadzorczej Spółki oraz ustalanie zasad ich wynagradzania,
- uchwalanie Regulaminu Walnego Zgromadzenia Spółki,
- zatwierdzenie Regulaminu Rady Nadzorczej,
- wszelkie postanowienia dotyczące roszczeń o naprawienie szkody wyrządzonej przy sprawowaniu zarządu bądź nadzoru,
- zmiana przedmiotu działalności Spółki,
- dokonanie zmian w Statucie Spółki, chyba że postanowienia Kodeksu spółek handlowych lub wprowadzone na mocy właściwych postanowień Kodeksu spółek handlowych postanowienia Statutu uznają w tym zakresie kompetencje innego organu Spółki,
- rozwiązanie i likwidacja Spółki.

Zwyczajne Walne Zgromadzenie jest zwoływane przez Zarząd Spółki nie później niż sześć miesięcy po upływie każdego roku obrotowego lub przez Radę Nadzorczą Spółki, gdy Zarząd Spółki nie zwołuje Zwyczajnego Walnego Zgromadzenia w powyższym terminie.

Nadzwyczajne Walne Zgromadzenie może zwołać Zarząd Spółki z własnej inicjatywy lub na żądanie akcjonariuszy reprezentujących minimum 1/20 kapitału zakładowego.

Nadzwyczajne Walne Zgromadzenie może też zwołać Rada Nadzorcza Spółki, jeżeli zwołanie go uzna za wskazane lub akcjonariusze reprezentujący co najmniej połowę kapitału zakładowego Spółki lub co najmniej połowę ogółu głosów w Spółce.

W Walnym Zgromadzeniu mają prawo uczestniczyć wyłącznie osoby będące akcjonariuszami Spółki na 16 dni przed datą Walnego Zgromadzenia, zwaną „Dniem Rejestracji”, pod warunkiem, że przedstawią podmiotowi prowadzącemu ich rachunek papierów wartościowych żądanie wystawienia imiennego zaświadczenia o prawie uczestnictwa w Walnym Zgromadzeniu w okresie od ogłoszenia o zwołaniu Walnego Zgromadzenia do pierwszego dnia powszedniego po Dniu Rejestracji, a także akcjonariusze, których akcje mające postać dokumentu zostaną złożone w siedzibie Spółki nie później niż w dniu rejestracji uczestnictwa w Walnym Zgromadzeniu i nie zostaną odebrane przed zakończeniem tego dnia. Członkowie Zarządu i Rady Nadzorczej Spółki niebędący akcjonariuszami mają prawo uczestniczenia w Walnym Zgromadzeniu bez prawa zabierania głosu. Na zaproszenie Zarządu Spółki lub Rady Nadzorczej mogą brać udział w obradach także inne osoby.

Walne Zgromadzenie jest ważne bez względu na liczbę reprezentowanych na nim akcji.

Walne Zgromadzenie może podejmować uchwały jedynie w sprawach objętych porządkiem obrad. W sprawach nie objętych porządkiem obrad Walne Zgromadzenie nie może powziąć uchwały, chyba że cały kapitał zakładowy jest reprezentowany na Walnym Zgromadzeniu, a nikt z obecnych nie zgłosił sprzeciwu dotyczącego powzięcia uchwały.

Porządek obrad ustala Zarząd Spółki, jednakże Rada Nadzorcza lub akcjonariusze reprezentujący co najmniej 1/20 kapitału zakładowego mogą żądać umieszczenia poszczególnych spraw w porządku obrad Walnego Zgromadzenia.

Żądanie, o którym mowa w ust.3 powinno zostać zgłoszone przy uwzględnieniu właściwych przepisów Kodeksu spółek handlowych oraz, o ile mają zastosowanie, właściwych postanowień Statutu spółki i Regulaminu Walnego Zgromadzenia.

Prawo głosu na Walnym Zgromadzeniu akcjonariusz może wykonywać osobiście lub przez pełnomocnika. Pełnomocnictwo do udziału w Walnym Zgromadzeniu Spółki i do wykonywania prawa głosu powinno być udzielone na piśmie lub w postaci elektronicznej. Pełnomocnik przedstawia (składa) pełnomocnictwo udzielone w formie pisemnej przy podpisywaniu listy obecności.

4. SKŁAD OSOBOWY, JEGO ZMIANY W OKRESIE I ZASADY DZIAŁANIA ORGANÓW ZARZĄDZAJĄCYCH I NADZORCZYCH SPÓŁKI ORAZ ICH KOMITETÓW.

Zarząd M FOOD S.A. zgodnie ze Statutem Spółki składa się z jednego albo większej liczby członków, w tym Prezesa Zarządu, powoływanych przez Walne Zgromadzenie, na wspólną trzyletnią kadencję. Zarząd M FOOD S.A. jest jednoosobowy. Funkcję Prezesa Zarządu od dnia 30 lipca 2015r. pełni Pan Jerzy Gądek.

Zarząd, w ramach swych kompetencji, prowadzi wszelkie sprawy z wyjątkiem spraw zastrzeżonych do kompetencji innych organów Spółki i zobowiązany jest zarządzać majątkiem i sprawami Spółki z należytą starannością wymaganą w obrocie gospodarczym, przestrzegać prawa, postanowień Statutu oraz uchwał podjętych przez organy Spółki w granicach ich kompetencji.

Rada Nadzorcza M FOOD S.A. działa w oparciu o przepisy Kodeksu spółek handlowych, postanowienia Statutu Spółki i Regulamin Rady Nadzorczej, określającym jej organizację i sposób wykonywania czynności uchwalony przez Walne Zgromadzenie Spółki w dniu 24.06.2010r.

Rada Nadzorcza M FOOD S.A. jest pięcioosobowa.

W dniu 6 lutego 2018 roku Panią Adę Krystynę Kluzek w Radzie Nadzorczej zastąpił Pan Paweł Wiktoro, powołany na stanowisko Członka Rady Nadzorczej uchwałą Zgromadzenia Akcjonariuszy.

Aktualnie w skład Rady Nadzorczej M FOOD S.A. wchodzi następujące osoby:

- Piotr Rychta - Przewodniczący Rady Nadzorczej,
- Monika Ostruszka – Wiceprzewodnicząca Rady Nadzorczej
- Łukasz Pajor - Członek Rady Nadzorczej,
- Sylwester Redel - Członek Rady Nadzorczej,
- Paweł Wiktoro - Członek Rady Nadzorczej,

5. OPIS GŁÓWNYCH CECH STOSOWANYCH W SPÓŁCE SYSTEMÓW KONTROLI WEWNĘTRZNEJ I ZARZĄDZANIA RYZYKIEM W ODNIESIENIU DO PROCESU SPORZĄDZANIA SPRAWOZDAŃ FINANSOWYCH

Spółka nie posiada sformalizowanych systemów kontroli wewnętrznej i zarządzania ryzykiem w odniesieniu do procesu sporządzania sprawozdań finansowych. Regulamin Organizacyjny Spółki określa ogólne zasady odpowiedzialności i nadzoru w Spółce. Zgodnie z jego brzmieniem odpowiedzialność za nadzór i kontrolę ponoszą członkowie zarządu, kierownicy jednostek organizacyjnych, inni pracownicy. Kontrola przeprowadzana jest w ramach obowiązków służbowych poszczególnych jednostek organizacyjnych. Kontrola w określonym obszarze może zostać również przeprowadzona ad hoc w zakresie zleconym przez Zarząd Spółki przez wyznaczony do tego zespół pracowników. Możliwe jest również zlecenie przeprowadzenia kontroli przez podmiot zewnętrzny.

6. AKCJONARIUSZE POSIADAJĄCY BEZPOŚREDNIO LUB POŚREDNIO PRZEZ PODMIOTY ZALEŻNE ZNACZNE PAKIETY AKCJI

APJ Spółka z ograniczoną odpowiedzialnością (dawniej V15 Spółka z ograniczoną odpowiedzialnością) będąca w posiadaniu 85,96% akcji Emitenta.

7. POSIADACZE PAPIERÓW WARTOŚCIOWYCH, KTÓRE DAJĄ SPECJALNE UPRAWNIENIA KONTROLNE

Spółka nie emituje akcji, które dają akcjonariuszom specjalne uprawnienia kontrolne.

8. OGRANICZENIA ODNOŚNIE WYKONYWANIA PRAW GŁOSU, TAKICH JAK OGRANICZENIE WYKONYWANIA PRAW GŁOSU PRZEZ POSIADACZY OKREŚLONEJ CZĘŚCI LUB LICZBY GŁOSÓW, OGRANICZENIA CZASOWE DOTYCZĄCE WYKONYWANIA PRAWA GŁOSU LUB ZAPISY, ZGODNIE Z KTÓRYMI, PRZY WSPÓŁPRACY SPÓŁKI, PRAWA KAPITAŁOWE ZWIĄZANE Z PAPIERAMI WARTOŚCIOWYMI SĄ ODDZIELONE OD POSIADANIA PAPIERÓW WARTOŚCIOWYCH

Nie występują.

9. OGRANICZENIA DOTYCZĄCE PRZENOSZENIA PRAWA WŁASNOŚCI PAPIERÓW WARTOŚCIOWYCH SPÓŁKI

Nie występują.

10. ZASADY ZMIANY STATUTU SPÓŁKI

Do zmian statutu spółki uprawnione jest jedynie Walne Zgromadzenie Akcjonariuszy. Zmiana Statutu Spółki następuje w drodze uchwały Walnego Zgromadzenia, a następnie wymaga wydania przez właściwy sąd postanowienia o wpisie zmiany do rejestru przedsiębiorców.

Podpisy osób upoważnionych do reprezentacji Spółki

Data	Imię i Nazwisko	Funkcja	Podpis
30.06.2019	Jerzy Gądek	Prezes Zarządu	