



CENTRUM WSPIERANIA PROJEKTÓW EUROPEJSKICH S.A.

CENTRUM WSPIERANIA PROJEKTÓW EUROPEJSKICH S.A.

RAPORT ZA II KWARTAŁ 2016 r.



Wrocław, sierpień 2016 r.

Raport Centrum Wspierania Projektów Europejskich S.A. za II kwartał roku 2016 został przygotowany zgodnie z aktualnym stanem prawnym w oparciu o Regulamin Alternatywnego Systemu Obrotu Zarządu Giełdy Papierów Wartościowych w Warszawie S.A. oraz Załącznik nr 3 reg. ASO - „Informacje bieżące i okresowe przekazywane w Alternatywnym Systemie Obrotu na rynku NewConnect”.



Centrum Wspierania Projektów Europejskich S.A., ul. Rynek 7, 50-106 Wrocław,
REGON 932258464, NIP 8981940214, KRS 0000311116, VI Wydział Gospodarczy KRS,
kapitał zakładowy 651.000,00 zł w całości opłacony,
adres korespondencyjny: ul. Rynek 7, 50-106 Wrocław, www.cwpe.pl



Spis treści

I. PODSTAWOWE INFORMACJE O SPÓŁCE	4
II. HISTORIA I PROFIL DZIAŁALNOŚCI SPÓŁKI	6
III. Działalność CWPE S.A.	9
IV. Kwartalne jednostkowe skrócone sprawozdania finansowe	11
DANE JEDNOSTKOWE CWPE S.A.	11
V. Opis organizacji grupy kapitałowej, ze wskazaniem jednostek podlegających konsolidacji,	16
V.1. JEDNOSTKI WCHODZĄCE W SKŁAD GRUPY KAPITAŁOWEJ	16
V.2. PRZYCZYNY NIESPORZĄDZANIA SKONSOLIDOWANYCH SPRAWOZDAŃ FINANSOWYCH	16
VI. Kwartalne skrócone skonsolidowane sprawozdania finansowe Grupy Kapitałowej	17
DANE SKONSOLIDOWANE GRUPY KAPITAŁOWEJ	17
VII. Informacje o zasadach przyjętych przy sporządzaniu raportu, w tym informacje o zmianach stosowanych zasad (polityki) rachunkowości.	22
1. Podstawa sporządzania sprawozdania finansowego	22
2. Przychody i koszty	22
3. Wartości niematerialne i prawne	22
4. Środki trwałe	22
5. Zapasy magazynowe	23
6. Należności, roszczenia i zobowiązania	23
7. Środki pieniężne i kredyty bankowe	23
8. Podatek dochodowy	23
VIII. Zwięzła charakterystyka istotnych dokonań lub niepowodzeń emitenta w okresie, którego dotyczy raport, wraz z opisem najważniejszych czynników i zdarzeń, w szczególności o nietypowym charakterze, mających wpływ na osiągnięte wyniki.	24
INFORMACJA ZARZĄDU NA TEMAT AKTYWNOŚCI W OBSZARZE ROZWOJU PROWADZONEJ DZIAŁALNOŚCI	25
IX. CELE EMISYJNE I ICH REALIZACJA	27





X. STANOWISKO DOTYCZĄCE PROGNOZ.....	28
XI. INFORMACJE NT PODEJMOWANYCH INICJATYW NASTAWIONYCH NA WPROWADZANIE ROZWIĄZAŃ INNOWACYJNYCH I AKTYWNOŚCI W OBSZARZE ROZWOJU PROWADZONEJ DZIAŁALNOŚCI	28
XII. STRUKTURA AKCJONARIATU CWPE S.A., ZE WSKAZANIEM AKCJONARIUSZY POSIADAJĄCYCH, CO NAJMNIEJ 5% GŁOSÓW NA WALNYM ZGROMADZENIU.....	28
XIII. INFORMACJE O ZATRUDNIENIU	28



**CENTRUM WSPIERANIA PROJEKTÓW EUROPEJSKICH S.A.****I. PODSTAWOWE INFORMACJE O SPÓŁCE**

Firma	Centrum Wspierania Projektów Europejskich S.A.
Adres siedziby	ul. Rynek7, 50-106 Wrocław
Adres korespondencyjny	ul. Rynek7, 50-106 Wrocław
KRS	0000311116
REGON	932258464
NIP	8981940214
Telefon	724 426 444
Faks	
Serwis www	www.cwpe.pl
e-mail	centrala@cwpe.pl
Autoryzowany Doradca (usługi doradcze)	_____



Centrum Wspierania Projektów Europejskich S.A., ul. Rynek 7, 50-106 Wrocław,
REGON 932258464, NIP 8981940214, KRS 0000311116, VI Wydział Gospodarczy KRS,
kapitał zakładowy 651.000,00 zł w całości opłacony,
adres korespondencyjny: ul. Rynek 7, 50-106 Wrocław, www.cwpe.pl



Zarząd Spółki



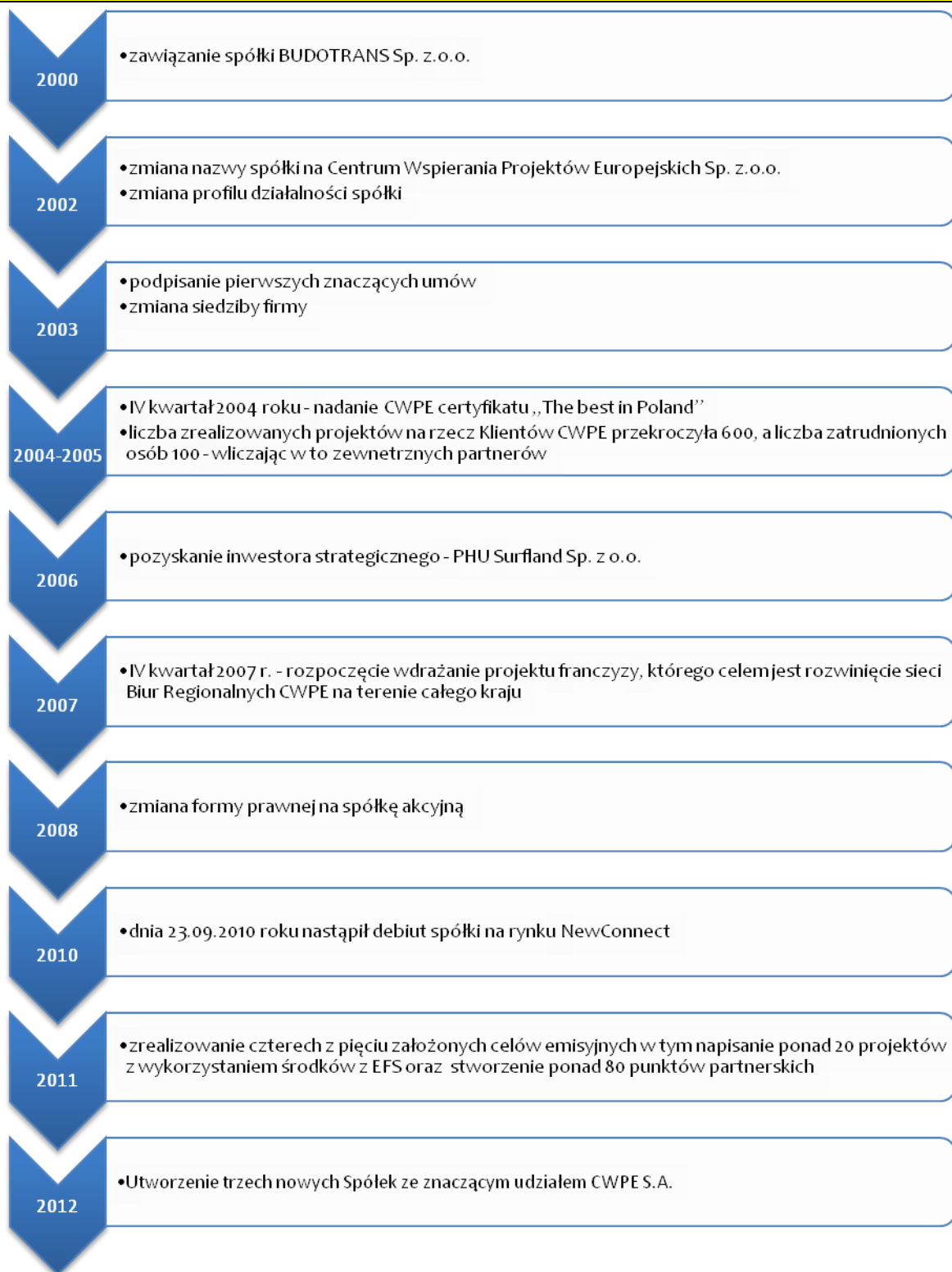
Rada Nadzorcza

Rada Nadzorcza





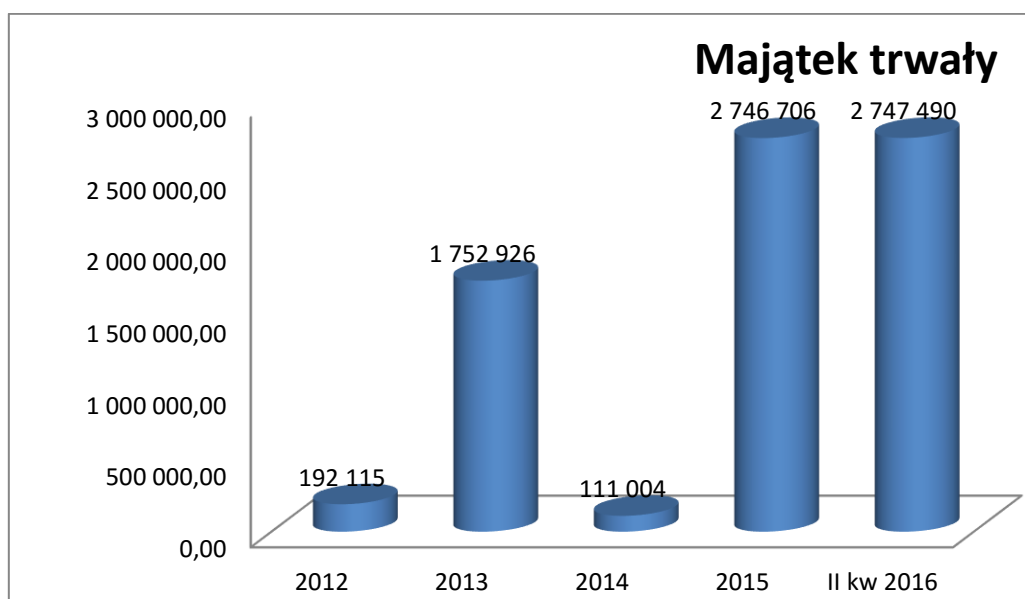
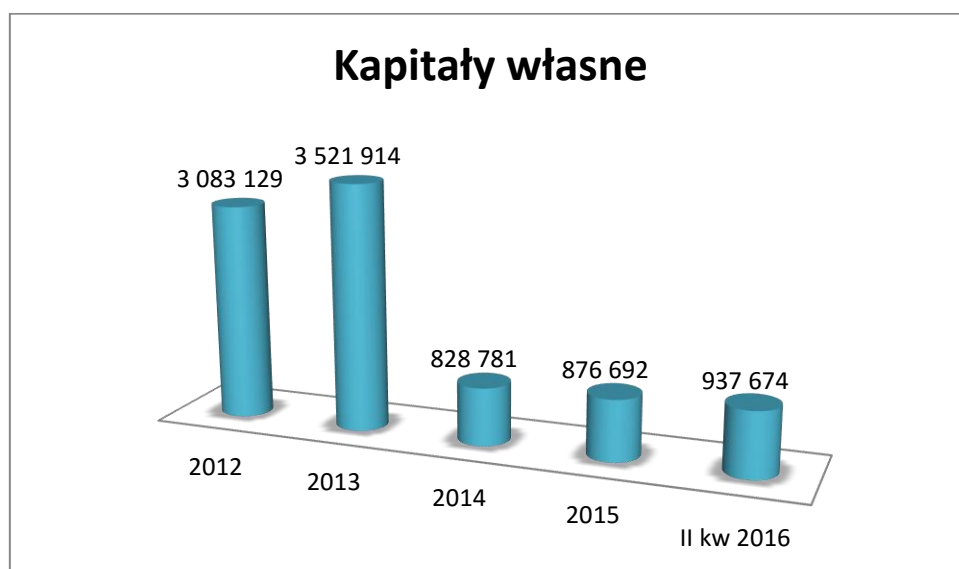
II. HISTORIA I PROFIL DZIAŁALNOŚCI SPÓŁKI





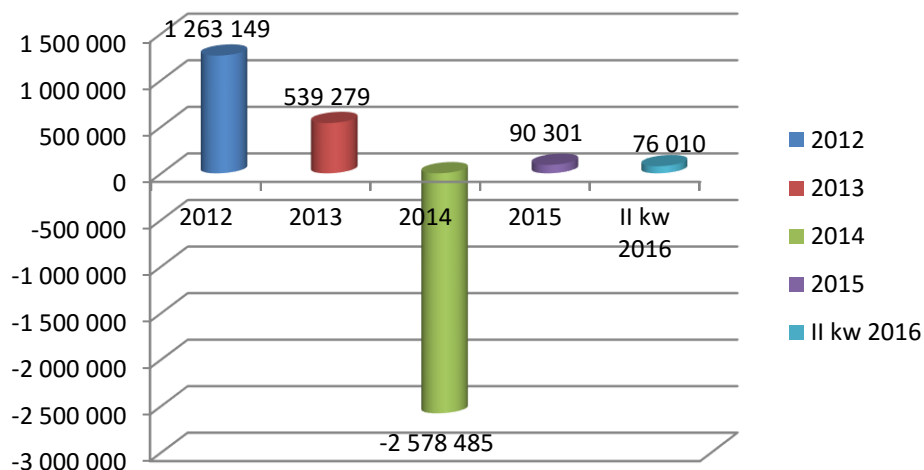
Sytuacja Spółki na przykładzie wybranych danych jednostkowych CWPE S.A. od roku debiutu na rynku NewConnect.

Dane liczbowe w PLN

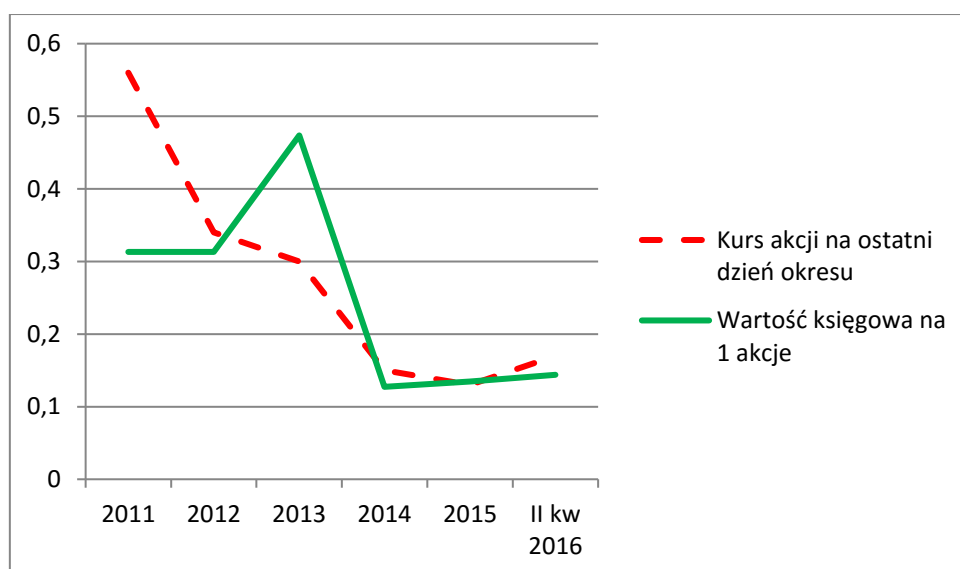




EBITDA



Kurs akcji i wartość księgowa na ostatni dzień okresu





III. Działalność CWPE S.A.



1. Kompleksowe Doradztwo w procesach dotacyjnych

- Wyszukiwanie i dopasowanie programów dotacyjnych.
- Przygotowanie projektu i wniosków wraz z wymaganymi załącznikami.
- Przygotowanie studiów wykonalności i biznes planów.
- Złożenie wniosku i monitoring oceny wniosku.
- Współpraca przy rozliczeniu projektu.

2. Działalność szkoleniowa

Głównie szkolenia z zakresu korzystania ze środków Unii Europejskiej.

Oferta kierowana do:

- przedsiębiorstw,





- samorządów,
- organizacji pozarządowych.

3. Doradztwo w pozyskiwaniu finansowania zewnętrznego

- Kredyty bankowe - poszukiwania optymalnego kredytu, przygotowanie biznes planu oraz pozostałej dokumentacji, negocjacje warunków z bankiem, itp.
- Produkty leasingowe – analizy opłacalności, przygotowanie dokumentacji, wybór zabezpieczenia, itp.
- Venture capital/banki inwestycyjne – dobór odpowiedniego partnera, przygotowanie niezbędnych analiz i opracowań.
- Factoring europejski – dobór faktora, doradztwo negocjacyjne.
- Pomoc we wprowadzaniu Spółek na rynek kapitałowy .
- doradztwo w zakresie pozyskiwania kapitału z rynków kapitałowych w tym NewConnect świadczone we współpracy z Autoryzowanym Doradcą.

4. Pozostałe

Merytoryczne wsparcie w procesach związanych z rozwojem i dostosowywaniem się przedsiębiorstw do zmieniających się warunków funkcjonowania.

Oferowane usługi obejmują:

- analizy branżowe,
- projekty inwestycyjne,
- restrukturyzacja i przekształcenia,
- wycena wartości przedsiębiorstwa,
- planowanie długookresowej struktury kapitału, budżetowanie,
- ocena ryzyka walutowego i zmiany stóp procentowych,
- analiza zdolność do obsługi długu,
- prowadzenie księgowości.





IV. Kwartałne jednostkowe skrócone sprawozdania finansowe

DANE JEDNOSTKOWE CWPE S.A.

a) Skrócony bilans (dane w PLN)

DANE JEDNOSTKOWE CWPE S.A.	30.06.2016	30.06.2015
A. Aktywa Trwałe	2 747 489,63	109 794,99
I. Wartości niematerialne i prawne.	0,0	0,00
II. Rzeczowe aktywa trwałe	4 819,07	4 294,99
III. Należności długoterminowe	0,00	0,00
IV. Inwestycje długoterminowe	2 742 670,56	105 500,00
V. Długoterminowe rozliczenia międzyokresowe	0,00	0,00
B. Aktywa obrotowe	557 473,27	2 974 631,85
I. Zapasy.	0	1 785 000,00
II. Należności krótkoterminowe.	499 796,31	329 009,63
III. Inwestycje krótkoterminowe.	55 306,28	857 504,72
IV. Krótkoterminowe rozliczenia międzyokresowe	2 370,68	3 117,50
AKTYWA RAZEM	3 304 962,90	3 084 426,84





DANE JEDNOSTKOWE CWPE S.A.	30.06.2016	30.06.2015
A. Kapitał (fundusz) własny	937 673,56	747 152,33
I. Kapitał (fundusz) podstawowy.	651 000,00	651 000,00
II. Należne, lecz niewniesione, wkłady na poczet kapitału podstawowego (wielkość ujemna).	0,00	0,00
III. Udziały (akcje) własne (wielkości ujemne)	0,00	0,00
IV. Kapitał (fundusz) zapasowy.	2 870 914,44	2 870 914,44
V. Kapitał (fundusz) z aktualizacji wyceny	0,00	0,00
VI. Pozostałe kapitały (fundusze) rezerwowe	0,00	0,00
VII. Zysk (strata) z lat ubiegłych	(2 645 222,55)	(2 693 133,10)
VIII. Zysk (strata) netto	60 981,67	(81 629,01)
IX. Odpisy z zysku netto w ciągu roku obrotowego (wielkości ujemne)	0,00	0,00
B. Zobowiązania i rezerwy na zobowiązaniach	2 367 289,34	2 337 274,51
I. Rezerwy na zobowiązania	211 714,26	211 714,26
II. Zobowiązania długoterminowe	332 589,59	1 434 467,68





III. Zobowiązania krótkoterminowe	1 822 985,49	691 092,57
IV Rozliczenia międzyokresowe	0,00	0,00
PASYWA RAZEM	3 304 962,90	3 134 702,30

b) Rachunek zysków i strat

Pozycja	Wyszczególnienie	2Q 2016 Od 01.04.2016 do 30.06.2016	1-2Q 2016 Od 01.01.2016 do 30.06.2016	2Q 2015 Od 01.04.2015 do 30.06.2015	1-2Q 2015 Od 01.01.2015 do 30.06.2015
A	Przychody ze sprzedaży i zrównane z nimi		358 274,28	97 769,04	222 864,49
I.	Przychody ze sprzedaży produktów	279 890,28	358 274,28	97 769,04	222 864,49
II.	Zmiana stanu produktów (zwiększ./wart. +/, zmniejsz./wart. -/)	0,00	0,00	0,00	0,00
III.	Koszt wytworzenia świadczeń na własne potrzeby jednostki	0,00	0,00	0,00	0,00
IV.	Przychód ze sprzedaży towarów i materiałów	0,00	0,00	0,00	0,00
B	Koszty działalności operacyjnej	173 617,75	284 641,18	58 854,85	119 653,63
I	Amortyzacja	414,09	3 685,96	424,01	1 907,62
II	Zużycie materiałów i energii	4 532,90	7 047,95	50,00	620,30
III	Usługi obce	90 117,14	215 431,69	49 316,16	92 151,39
IV	Podatki i opłaty, w tym:	2 582,85	3 310,03	2 241,44	5344,38
	-podatek akcyzowy	0,00	0,00	0,00	0,00
V	Wynagrodzenia	25 334,27	51 711,54	9 450,00	18 900,00
VI	Ubezpieczenia społeczne i inne świadczenia	910,84	2 804,06	373,24	729,94
VII	Pozostałe koszty rodzajowe	649,95	649,95	0,00	0,00
VIII	Wartość sprzedanych towarów i materiałów	0,00	0,00	0,00	0,00
C	Zysk/Strata/ brutto na sprzedaży (A-B)	155 348,24	73 633,10	38 914,19	103 210,86
D	Pozostałe przychody operacyjne	0,00	0,64	23 616,40	318 774,95





I	Zysk ze zbycia niefinansowych aktywów trwałych	0,00	0,00	0,00	0,00
II	Dotacje	0,00	0,00	0,00	0,00
III	Inne przychody operacyjne	0,64	0,64	23 616,40	318 774,95
E	Pozostałe koszty operacyjne	1,09	1,75	166 050,49	481 834,97
I	Strata ze zbycia niefinansowych aktywów trwałych	0,00	0,00	0,00	0,00
II	Aktualizacja wartości aktywów niefinansowych	0,00	0,00	0,00	0,00
III	Inne koszty operacyjne	1,09	1,75	166 050,49	481 834,97
F	Zysk/Strata na działalności operacyjnej (C+D-E)	155 347,15	73 631,99	(103 519,90)	(59 849,16)
G	Przychody finansowe	0,00	0,00	0,00	0,00
I	Dywidendy i udziały w zyskach, w tym:	0,00	0,00	0,00	0,00
	- od jednostek powiązanych	0,00	0,00	0,00	0,00
II	Odsetki w tym:	0,00	0,00	0,00	0,00
	- od jednostek powiązanych	0,00	0,00	0,00	0,00
III	Zyski ze zbycia inwestycji	0,00	0,00	0,00	0,00
IV	Aktualizacja wartości inwestycji	0,00	0,00	0,00	0,00
V	Inne	0,00	0,00	0,00	0,00
H	Koszty finansowe	8 945,38	12 650,32	13 995,68	21 779,85
I	Odsetki w tym:	8 321,87	11 342,81	13 380,68	20 330,85
	- od jednostek powiązanych	0,00	0,00	0,00	0,00
II	Strata ze zbycia inwestycji	0,00	0,00	0,00	0,00
III	Aktualizacja wartości inwestycji	0,00	0,00	0,00	0,00
IV	Inne	623	1 307,51	615,00	1 449,00
I	Zysk/Strata brutto na działalności gospodarczej (F+G-H)	146 401,77	60 981,67	(117 515,58)	(81 629,01)
J	Wynik zdarzeń nadzwyczajnych	0,00	0,00	0,00	0,00
I	Zyski nadzwyczajne	0,00	0,00	0,00	0,00
II	Straty nadzwyczajne	0,00	0,00	0,00	0,00
K	Zysk/Strata/ brutto (I+J-K)	146 401,77	60 981,67	(117 515,58)	(81 629,01)
L	Podatek dochodowy	0,00	0,00	0,00	0,00
M	Pozostałe obowiązkowe zmniejszenia zysku/zwiększenia straty/	0,00	0,00	0,00	0,00
N	Zysk/Strata netto (L-M)	146 401,77	60 981,67	(117 515,58)	(81 629,01)





c) Zestawienie zmian w kapitale własnym

DANE JEDNOSTKOWE CWPE S.A.

	Wyszczególnienie	30.06.2016	30.06.2015
I.	Kapitał (fundusz) własny	876 691,89	828 781,34
II.	Kapitał (fundusz) własny na koniec okresu (BZ)	937 673,56	747 152,33
III.	Kapitał (fundusz) własny, po uwzględnieniu proponowanego podziału zysku (pokrycia straty)	937 673,56	747 152,33

d) Rachunek przepływów pieniężnych

DANE JEDNOSTKOWE CWPE S.A.

	Wyszczególnienie	30.06.2016	30.06.2015
A.	Przepływy środków pieniężnych z działalności operacyjnej		
I.	Zysk (strata) netto	60 981,67	(81 629,01)
II.	Korekty razem	114 017,49	238 968,66
III.	Przepływy pieniężne netto z działalności operacyjnej (I+/-II)	174 999,16	157 339,65
B.	Przepływy środków pieniężnych z działalności inwestycyjnej		
I.	Wpływy	10 032,22	
II.	Wydatki	125 596,93	129 833,63
III.	Przepływy pieniężne netto z działalności inwestycyjnej (I-II)	(115 564,71)	(129 833,63)
C.	Przepływy środków pieniężnych z działalności finansowej		
I.	Wpływy		30 000,00
II.	Wydatki	20 135,37	57 290,36
III.	Przepływy pieniężne netto z działalności finansowej (I-II)	(20 135,37)	(27 290,36)
D.	Przepływy pieniężne netto, razem (A.III+/-B.III+/-C.III)	39 299,08	215,66
E.	Bilansowa zmiana stanu środków pieniężnych, w tym:	39 299,08	215,66
-	zmiana stanu środków pieniężnych z tytułu różnic kursowych		
F.	Środki pieniężne na początek okresu	14 049,42	694,00
G.	Środki pieniężne na koniec okresu (F+/-D), w tym:	53 348,50	909,66





V. Opis organizacji grupy kapitałowej, ze wskazaniem jednostek podlegających konsolidacji,

V.1. JEDNOSTKI WCHODZĄCE W SKŁAD GRUPY KAPITAŁOWEJ

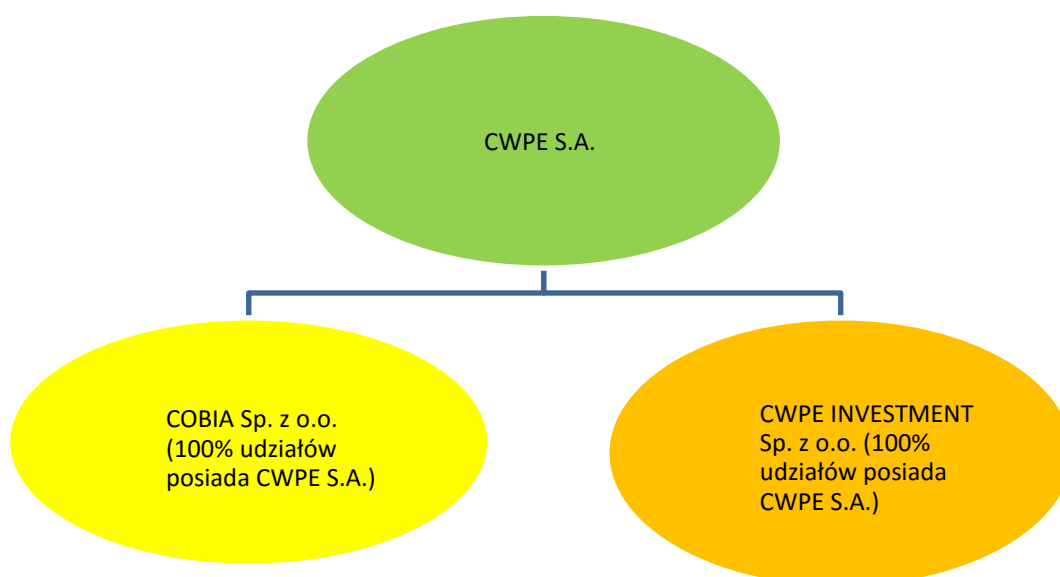
Emitent tworzy grupę kapitałową, w której skład wchodzi następujące spółki:

1. Centrum Obsługi Biznesu i Administracji Sp. z o.o. z siedzibą we Wrocławiu przy ulicy Kobierzyckiej 20, zadaniem, której jest docelowo uruchomienie i rozwijanie, na terenie Polski, systemu stanowiącego unikalną innowacyjną kompozycję usług dla klientów z sektora przedsiębiorstw i administracji. (CWPE S.A. posiada w niej 100 % udziałów o łącznej wartości 50 tys. zł).
2. CWPE Investment Sp. z o.o. z siedzibą we Wrocławiu przy ulicy Kobierzyckiej 20, której głównym zadaniem jest docelowo utworzenie spółek na rynkach zagranicznych. (CWPE S.A. posiada w niej 100 % udziałów o łącznej wartości 50 tys. zł),

V.2. PRZYCZYNY NIESPORZĄDZANIA SKONSOLIDOWANYCH SPRAWOZDAŃ FINANSOWYCH

Spółka sporządziła skonsolidowane sprawozdanie finansowe, ujmujące Spółki CWPE S.A., Centrum Obsługi Biznesu i Administracji Sp. z o.o. oraz CWPE – Investment Sp. z o.o.





VI. Kwartałne skrócone skonsolidowane sprawozdania finansowe Grupy Kapitałowej

DANE SKONSOLIDOWANE GRUPY KAPITAŁOWEJ

a) Skrócony bilans (dane w PLN)

DANE SKONSOLIDOWANE GRUPY KAPITAŁOWEJ CWPE	30.06.2016	30.06.2015
A. Aktywa Trwałe	1 876 393,62	9 794,99
I. Wartości niematerialne i prawne.	0,00	0,00
II. Rzeczowe aktywa trwałe	4 819,07	4 294,99
III. Należności długoterminowe	0,00	0,00
IV. Inwestycje długoterminowe	1 871 574,55	5 500,00
V. Długoterminowe rozliczenia międzyokresowe	0,00	0,00
B. Aktywa obrotowe	719 519,22	2 373 125,53
I. Zapasy	0,00	1 785 000,00





II. Należności krótkoterminowe.	603 596,82	432 785,14
III. Inwestycje krótkoterminowe.	112 351,72	151 022,89
IV. Krótkoterminowe rozliczenia międzyokresowe	3 570,68	4 317,50
AKTYWA RAZEM	2 595 912,84	2 382 920,52

DANE SKONSOLIDOWANE GRUPY KAPITAŁOWEJ CWPE	30.06.2016	30.06.2015
A. Kapitał (fundusz) własny	22 052,98	(121 814,10)
I. Kapitał (fundusz) podstawowy.	651 000,00	651 000,00
II. Należne, lecz niewniesione, wkłady na poczet kapitału podstawowego (wielkość ujemna).	0,00	0,00
III Udziały (akcje) własne (wielkości ujemne)	0,00	0,00
IV. Kapitał (fundusz) zapasowy.	2 870 914,44	2 870 914,44
V. Kapitał (fundusz) z aktualizacji wyceny	0,00	0,00
VI. Pozostałe kapitały (fundusze) rezerwowe	0,00	0,00
VII. Zysk (strata) z lat ubiegłych	(3 537 633,17)	(3 509 631,05)
VIII. Zysk (strata) netto	37 771,71	(134 097,49)





IX. Odpisy z zysku netto w ciągu roku obrotowego (wielkości ujemne)	0,00	0,00
B. Zobowiązania i rezerwy na zobowiązaniach	2 545 232,59	2 504 734,62
I. Rezerwy na zobowiązania	211 714,26	211 714,26
II. Zobowiązania długoterminowe	332 589,59	1 434 467,68
III. Zobowiązania krótkoterminowe	2 029 556,01	858 552,68
IV Rozliczenia międzyokresowe	0,00	0,00
PASYWA RAZEM	2 595 912,84	2 382 920,52

b) Rachunek zysków i strat

Pozycja	Wyszczególnienie	2Q 2016 Od 01.04.2016 do 30.06.2016	1-2Q 2016 Od 01.01.2016 do 30.06.2016	2Q 2015 Od 01.04.2015 do 30.06.2015	1-2Q 2015 Od 01.01.2015 do 30.06.2015
A	Przychody ze sprzedaży i zrównane z nimi		358 274,28	97 169,04	221 664,49
I.	Przychody ze sprzedaży produktów	279 890,28	358 274,28	97 169,04	221 664,49
II.	Zmiana stanu produktów (zwiększ./wart.+,zmniejsz./wart.-/)	0,00	0,00	0,00	0,00
III.	Koszt wytworzenia świadczeń na własne potrzeby jednostki	0,00	0,00	0,00	0,00
IV.	Przychód ze sprzedaży towarów i materiałów	0,00	0,00	0,00	0,00
B	Koszty działalności operacyjnej	134 235,91	307 851,06	84 540,38	170 924,11
I	Amortyzacja	414,09	3685,96	424,01	1 907,62
II	Zużycie materiałów i energii	4 532,90	7047,95	50	620,30
III	Usługi obce	90 117,14	215 442,09	46 616,16	92 762,81
IV	Podatki i opłaty, w tym:	2 582,85	3 310,03	2241,44	5 344,38
	-podatek akcyzowy	0,00	0,00	0,00	0,00
V	Wynagrodzenia	33 884,27	70 001,13	33 648,30	67 296,60





VI	Ubezpieczenia społeczne i inne świadczenia	2 054,71	5 713,95	1 560,47	2 992,40
VII	Pozostałe koszty rodzajowe	649,95	649,95	0,00	0,00
VIII	Wartość sprzedanych towarów i materiałów	0,00	0,00	0,00	0,00
C	Zysk/Strata/ brutto na sprzedaży (A-B)	145 654,37	50 423,22	12 628,66	50 740,38
D	Pozostałe przychody operacyjne	0,00	0,64	23 617,40	318 776,95
I	Zysk ze zbycia niefinansowych aktywów trwałych	0,00	0,00	0,00	0,00
II	Dotacje	0,00	0,00	0,00	0,00
III	Inne przychody operacyjne	0,00	0,64	23 617,40	318 776,95
E	Pozostałe koszty operacyjne	1,09	1,83	166 050,49	481 834,97
I	Strata ze zbycia niefinansowych aktywów trwałych	0,00	0,00	0,00	0,00
II	Aktualizacja wartości aktywów niefinansowych	0,00	0,00	0,00	0,00
III	Inne koszty operacyjne	1,09	1,83	166 050,49	481 834,97
F	Zysk/Strata na działalności operacyjnej (C+D-E)	155 347,15	50 422,03	(129 804,43)	(112 317,64)
G	Przychody finansowe	0,00	0,00	0,00	0,00
I	Dywidendy i udziały w zyskach, w tym:	0,00	0,00	0,00	0,00
	- od jednostek powiązanych	0,00	0,00	0,00	0,00
II	Odsetki w tym:	0,00	0,00	0,00	0,00
	- od jednostek powiązanych	0,00	0,00	0,00	0,00
III	Zyski ze zbycia inwestycji	0,00	0,00	0,00	0,00
IV	Aktualizacja wartości inwestycji	0,00	0,00	0,00	0,00
V	Inne	0,00	0,00	0,00	0,00
H	Koszty finansowe	8 945,38	12 650,32	13 995,68	21 779,85
I	Odsetki w tym:	8 321,87	11 342,81	13 380,68	20 330,85
	- od jednostek powiązanych	0,00	0,00	0,00	0,00
II	Strata ze zbycia inwestycji	0,00	0,00	0,00	0,00
III	Aktualizacja wartości inwestycji	0,00	0,00	0,00	0,00
IV	Inne	623,51	1 307,51	615,00	0,00
I	Zysk/Strata brutto na działalności gospodarczej (F+G-H)	136 707,90	37 771,71	(143 800,11)	(134 097,49)
J	Wynik zdarzeń nadzwyczajnych	0,00	0,00	0,00	0,00
I	Zyski nadzwyczajne	0,00	0,00	0,00	0,00
II	Straty nadzwyczajne	0,00	0,00	0,00	0,00
K	Zysk/Strata/ brutto (I+J-K)	136 707,90	37 771,71	(143 800,11)	(134 097,49)





L	Podatek dochodowy	0,00	0,00	0,00	0,00
M	Pozostałe obowiązkowe zmniejszenia zysku/zwiększenia straty/	0,00	0,00	0,00	0,00
N	Zysk/Strata netto (L-M)	136 707,90	37 771,71	(143 800,11)	(134 097,49)

c) Zestawienie zmian w kapitale własnym

DANE SKONSOLIDOWANE GRUPY KAPITAŁOWEJ CWPE

	Wyszczególnienie	30.06.2016	30.06.2015
I.	Kapitał (fundusz) własny	(15 718,73)	12 283,39
II.	Kapitał (fundusz) własny na koniec okresu (BZ)	22 052,98	(121 814,10)
III.	Kapitał (fundusz) własny, po uwzględnieniu proponowanego podziału zysku (pokrycia straty)	22 052,98	(121 814,10)

d) Rachunek przepływów pieniężnych

DANE SKONSOLIDOWANE GRUPY KAPITAŁOWEJ CWPE

	Wyszczególnienie	30.06.2016	30.06.2015
A.	Przepływy środków pieniężnych z działalności operacyjnej		
I.	Zysk (strata) netto	37 771,71	(134 097,49)
II.	Korekty razem	124 160,23	290 150,98
III.	Przepływy pieniężne netto z działalności operacyjnej (I+/-II)	161 931,94	156 053,49
B.	Przepływy środków pieniężnych z działalności inwestycyjnej		
I.	Wpływy	10 032,22	
II.	Wydatki	112 531,71	128 547,47
III.	Przepływy pieniężne netto z działalności inwestycyjnej (I-II)	(102 499,49)	(128 547,47)
C.	Przepływy środków pieniężnych z działalności finansowej		
I.	Wpływy		30 000,00
II.	Wydatki	20 135,37	57 290,36
III.	Przepływy pieniężne netto z działalności finansowej (I-II)	(20 135,37)	(27 290,36)
D.	Przepływy pieniężne netto, razem (A.III+/-B.III+/-C.III)	39 297,08	215,66
E.	Bilansowa zmiana stanu środków pieniężnych, w tym:	39 297,08	215,66
-	zmiana stanu środków pieniężnych z tytułu różnic kursowych		
F.	Środki pieniężne na początek okresu	15 051,86	1 697,68
G.	Środki pieniężne na koniec okresu (F+/-D), w tym:	54 348,94	1 913,34





VII. Informacje o zasadach przyjętych przy sporządzaniu raportu, w tym informacje o zmianach stosowanych zasad (polityki) rachunkowości.

1. Podstawa sporządzania sprawozdania finansowego

Sprawozdanie finansowe zostało sporządzone przy założeniu kontynuowania działalności gospodarczej w oparciu o zasady rachunkowości wynikające z przepisów ustawy z dnia 29 września 1994 roku o rachunkowości (Dz.U z 2002 roku nr 76 poz. 694 z późniejszymi zmianami).

2. Przychody i koszty

Przychody i koszty są rozpoznawane zgodnie z zasadą memoriałową tzn. w okresach, których dotyczą, niezależnie od daty otrzymania lub dokonania płatności. Spółka ewidencję kosztów w układzie kalkulacyjnym i rodzajowym; spółka sporządza porównawczy rachunek zysków i strat.

3. Wartości niematerialne i prawne

Wartości niematerialne i prawne w cenie nabycia równej lub niższej od 3.500,00 zł są amortyzowane jednorazowo w miesiącu oddania do użytkowania.

Dla wartości niematerialnych i prawnych, których cena nabycia przekracza 3.500,00 zł stawki amortyzacyjne ustalane są indywidualnie, przy założeniu określonego czasookresu ich użytkowania i wynoszą:

- a. Dla wartości oprogramowania komputerów i licencji – 2-5 lat;
- b. Dla pozostałych wartości niematerialnych i prawnych - 5-10 lat;

4. Środki trwałe

Środki trwałe o wartości do 3.500,00 zł są umarzane i amortyzowane jednorazowo w miesiącu oddania do użytku.

Środki trwałe o wartości początkowej przekraczającej 3.500,00 zł amortyzowane i umarzane zgodnie z art. 32 Ustawy o rachunkowości z dnia 29.09.1994 r. (Dz. U. nr 121 z 1994r.).

Do amortyzacji środków trwałych przyjęto stawki amortyzacyjne ustalone na podstawie Ustawy o podatku dochodowym od osób prawnych z dnia 15.02.1992 r. (Dz. U. nr 54 poz. 654 z 2000 z późniejszymi zmianami).

Przy dokonywaniu odpisów amortyzacyjnych spółka wykorzystuje liniową metodę amortyzacji dla wszystkich rodzajów środków trwałych.





5. Zapasy magazynowe

Nie występują. W pozycji towary ujęto wartość gruntu w Radwanicach z przeznaczeniem do sprzedaży

6. Należności, roszczenia i zobowiązania

Należności i zobowiązania w walucie polskiej wykazywane są według wartości wymagającej zapłaty. Wartości należności aktualizuje się uwzględniając stopień prawdopodobieństwa ich zapłaty poprzez dokonanie odpisów aktualizujących.

7. Środki pieniężne i kredyty bankowe

Środki pieniężne w kasie i na rachunkach bankowych wycenia się według wartości nominalnej;

Kredyty bankowe ujmowane są w wartości otrzymanych środków pieniężnych.

8. Podatek dochodowy

Spółka nie tworzy rezerw na odroczony podatek dochodowy.





VIII. Zwięzła charakterystyka istotnych dokonań lub niepowodzeń emitenta w okresie, którego dotyczy raport, wraz z opisem najważniejszych czynników i zdarzeń, w szczególności o nietypowym charakterze, mających wpływ na osiągnięte wyniki.

Główne czynniki wpływające na wielkość osiągniętych wyników finansowych dotyczą:

A) aktualnej sytuacji w zakresie dostępnych funduszy pomocowych w Polsce:

W związku z uruchomieniem nowych konkursów z perspektywy 2014-2020 Spółka zawarła nowe umowy dotyczące sporządzania wniosków o dotacje. Pozytywne efekty tych umów tj. zwiększone przychody były zauważalne już w IV kwartale 2015 a także w kolejnych zwłaszcza w III kwartale 2016 (po ocenie przez instytucje uprawnione projektów przygotowanych na rzecz klientów Spółki).

B) Zdarzeń o charakterze jednorazowym:

W II kwartale 2016 istotne zdarzenia o charakterze jednorazowym nie wystąpiły za wyjątkiem konieczności dokonania jednorazowych przeksięgowowań w obrębie Bilansu za rok 2015 polegających na przesunięciach:

1. po stronie aktywów

a). Nieruchomość gruntowa w Radwanicach z pozycji Aktywa obrotowe została przeniesiona do pozycji Aktywa Trwałe

b). Pożyczki udzielone jednostkom powiązanym z pozycji Aktywa obrotowe, III. Inwestycje krótkoterminowe zostały przeniesione do pozycji Aktywa trwałe, IV. Inwestycje długoterminowe

2. po stronie pasywów

a). Zobowiązanie z tytułu wyemitowanych obligacji z pozycji B. Zobowiązania i rezerwy na zobowiązania, II. Zobowiązania długoterminowe do pozycji B. Zobowiązania i rezerwy na zobowiązania, III. Zobowiązania krótkoterminowe,

b). Część zobowiązania z tytułu kredytów i pożyczek z pozycji B. Zobowiązania i rezerwy na zobowiązania, II. Zobowiązania długoterminowe do pozycji B. Zobowiązania i rezerwy na zobowiązania, III. Zobowiązania krótkoterminowe. Szczegółowy wykaz zmian oraz zaktualizowane sprawozdanie fajansowe zawarto w korekcie raportu za I kwartał.

C) wprowadzonych zmian organizacyjnych w Spółce mających w celu dostosowania działalności do aktualnej sytuacji rynkowej.

W związku z uruchomianiem kolejnych konkursów z perspektywy 2014-2020 Spółka kontynuowała działania w zakresie odbudowy swoich zasobów kadrowych i sprzętowych. Dokonano między innymi rozpoznania w zakresie zakupu nowego sprzętu komputerowego wraz z oprogramowaniem, gdyż dotychczas stasowany był już mocno zdekapitalizowany.





Zarówno koszty jak i pozytywne efekty z tym związane będą widoczne także na przestrzeni najbliższych dwóch kwartałów 2016 r.

- D) braku istotnych przychodów finansowych i pozaoperacyjnych w drugim kwartale 2016 roku w stosunku do lat wcześniejszych, które miałyby bezpośredni wpływ na aktualizację wyceny majątku.
- E) braku pozytywnych efektów, jakie wcześniej zakładano biorąc pod uwagę możliwość uzyskania od głównego Akcjonariusza tj. Spółki BCG pożyczki w kwocie 532 tys., która pozwoliłaby na uruchomienie działań prorozwojowych oraz zmniejszenie kosztów zwłaszcza odsetkowych.
- F) Na przestrzeni II kwartału istotne znaczenie miało także pozytywne rozpatrzenie części projektów przygotowywanych przez specjalistów CWPE o czym Spółka informowała w komunikatach EBI nr 11/2016 i 12/2016.

INFORMACJA ZARZĄDU NA TEMAT AKTYWNOŚCI W OBSZARZE ROZWOJU PROWADZONEJ DZIAŁALNOŚCI

CWPE S.A.

- Kontynuowano prace nad rozwiązaniami mającymi na celu znalezienie rozwiązań finansowych, które mogłyby zmniejszać negatywne skutki niewywiązania się obowiązku wypłaty pożyczki w kwocie 532 tys. zł przez BCG sp. z o.o. między innymi poprzez zaproponowanie NWZA podjęcie uchwał w przedmiocie podwyższenia kapitału o czym Spółka informowała w komunikacie EBI nr 6/2016.
- Kontynuowano budowanie portfela zamówień w zakresie projektów z nowej perspektywy finansowej UE 2014 – 2020, co zaowocowało podpisaniem kolejnych umów na świadczenie usług doradczych. Najbardziej interesujące klientów CWPE konkursy zgodnie z opublikowanymi wstępnymi wersjami harmonogramu naboru wniosków odbyły się w IV kwartale 2015 i w I kwartale 2016, co powinno zaowocować dodatkowymi przychodami już w 2016 roku. Kolejne interesujące z punktu widzenia Spółki i jej klientów konkursy zaplanowano w III i IV kwartale 2016.
- Kontynuowano rozmowy z Obligatariuszami w zakresie możliwych warunków spłaty obligacji wyemitowanych w 2011 roku.

GRUPA KAPITAŁOWA

1. CWPE Investment Sp. z o.o. – zawieszono prace związane z monitorowaniem funduszy pomocowych na terenie Rumunii i Bułgarii. Brak wystarczających środków finansowych uniemożliwia rozpoczęcie działalności operacyjnej w tych krajach. Pierwotnie Spółka przygotowała projekty na łączną kwotę 400.000,00 zł w zakresie utworzenia, wprowadzenia i





rozpoczęcia działalności w tym w sferze marketingowej. Wniosek o dofinansowanie promocji eksportu na terenie powyższych krajów w kwocie ok 200 tys. zł został wprowadzony pozytywnie oceniony, jednak z uwagi na brak wystarczających środków na realizację tych projektów zdecydowano o odstąpieniu od podpisania umowy o dofinansowanie. Osiągnięcie wcześniej zaplanowanych we wniosku wskaźników rezultatu w związku z długotrwałym procesem oceny i opóźnieniem w realizacji inwestycji byłoby zagrożone. W związku z brakiem wystarczających środków na finansowanie, rozważane jest wycofanie się z projektu ekspansji na rynki zagraniczne.

2. Centrum Obsługi Biznesu i Administracji Sp. z o.o. – zawieszono prace związane z realizacją projektu. We wcześniejszych okresach przeprowadzono wstępne rozmowy z potencjalnymi usługodawcami, którzy byli zainteresowani wystawieniem swoich ofert na portalu. Koszty niezbędne do uruchomienia portalu szacuje się na około 120.000,00 zł. Spółka nie posiada aktualnie wystarczających środków finansowych na zrealizowanie tych prac i rozważane jest wycofanie się z projektu.





IX. CELE EMISYJNE I ICH REALIZACJA

Strategia rozwoju Centrum Wspierania Projektów Europejskich S.A. opisana w Dokumencie Informacyjnym zakłada stworzenie Centrum Obsługi Biznesu, które zapewni kompleksową obsługę Klientów z sektora MŚP w zakresie zarządzania finansami, realizowania projektów umożliwiających rozwój działalności oraz pomoc Klientom w zakresie podnoszenia przewagi konkurencyjnej. Osiągnięcie tej strategii opierało się na wypełnieniu zakładanych celów emisyjnych.

Kapitał inwestycyjny został pozyskany w drugiej połowie sierpnia 2010 r. Stan realizacji poszczególnych celów zaprezentowano w poniższej tabeli:

CEL EMISYJNY	STAN REALIZACJI W I KWARTALE 2014 R.
ROZWÓJ SIECI SPRZEDAŻY CWPE	Projekt zrealizowano – uruchomiono ponad 80 punktów partnerskich.
ROZSZERZENIE PALETY USŁUG SZKOLENIOWYCH I DORADCZYCH	Projekt zrealizowano - nowe usługi zostały wprowadzone do oferty firmy.
FINANSOWANIE WŁASNYCH PROJEKTÓW REALIZOWANYCH Z WYKORZYSTANIEM ŚRODKÓW Z EFS	Projekt zrealizowano – sporządzono 20 własnych projektów.
ROZWÓJ SYSTEMÓW INFORMATYCZNYCH	Projekt zrealizowano – wdrożono nowe systemy informatyczne.
	Projekt zrealizowano – utworzone zostały 3 spółki i wsparto ich początkowy rozwój.
INKUBACJA ROZWOJOWYCH PODMIOTÓW	<ul style="list-style-type: none"> Centrum Obsługi Biznesu i Administracji Sp. z o.o. CWPE Investment Sp. z o. o Ceres Investment Sp. z o. o.. CWPE S.A. do 29.05.2014 posiadało 30 % udziałów w Spółce





X. STANOWISKO DOTYCZĄCE PROGNOZ

Spółka nie publikowała prognoz na 2016 rok i lata następne.

XI. INFORMACJE NT PODEJMOWANYCH INICJATYW NASTAWIONYCH NA WPROWADZANIE ROZWIĄZAŃ INNOWACYJNYCH I AKTYWNOŚCI W OBSZARZE ROZWOJU PROWADZONEJ DZIAŁALNOŚCI

W II kwartale 2016 Emitent nie podejmował inicjatyw nastawionych na wprowadzanie rozwiązań innowacyjnych w przedsiębiorstwie.

XII. STRUKTURA AKCJONARIATU CWPE S.A., ZE WSKAZANIEM AKCJONARIUSZY POSIADAJĄCYCH, CO NAJMNIEJ 5% GŁOSÓW NA WALNYM ZGROMADZENIU

Według dostępnych Zarządowi informacji, znaczącymi akcjonariuszami (posiadającymi powyżej 5% udział w głosach na WZA Spółki) na dzień sporządzenia raportu za II kwartał tj. 12.08.2016 r. byli:

Akcjonariusze	Liczba akcji	% akcji	Liczba głosów	% głosów
Business Consulting Group Sp. z o. o.	1 790 100	27,50%	3 580 200	35,73%
Ceres Management Sp. z o. o.	1 719 900	26,42%	3 439 800	34,33%
Pozostali	3 000 000	46,08%	3 000 000	29,94%
Razem:	6 510 000	100%	10 020 000	100%

XIII. INFORMACJE O ZATRUDNIENIU

Na dzień sporządzenia raportu zatrudnienie w przeliczeniu na pełne etaty wyniosło 1,50 osoby. Pozostałe osoby wykonujące określone zadania na rzecz Spółki, zatrudnione są w innych Spółkach należących do Grupy Kapitałowej lub współpracują ze Spółką na zasadzie prowadzonej działalności gospodarczej. Członkowie Zarządu nie są zatrudnieni na umowę o pracę.

Z poważaniem,

Rafał Czerkawski – Prezes Zarządu

Anna Ciura – Wiceprezes Zarządu

