


Półroczne sprawozdanie z działalności emitenta (za pierwsze półrocze 2010 roku).

W pierwszym półroczu 2010, MZCH osiągnęły przychody ze sprzedaży na poziomie 93,2 mln PLN. 30%-owa redukcja obrotów w stosunku do analogicznego okresu roku poprzedniego ma swoje źródło w dwóch zasadniczych zjawiskach:

- zmniejszeniu obrotu wewnątrzgrupowego, które miało miejsce na przełomie ubiegłego i obecnego roku, spowodowane zaostrzonymi warunkami konkurencji na rynku w obszarze bałkańskim;
- kilkudziesięcioprocentowej podwyżce cen podstawowych surowców, którego wpływ na ceny wyrobów gotowych udało się przenieść dopiero w trzecim kwartale.

Powyższe czynniki wpłynęły negatywnie na rentowność działalności Spółki, należy jednak podkreślić że MZCH nie odnotowały straty.

W marcu 2010 MZCH wyemitowało obligacje o łącznej wartości 19,93 mln PLN. Pozyskany kapitał został zaangażowany w ustabilizowanie, a w dalszej perspektywie w odbudowę potencjału rynkowego Spółki.



.....
Katarzyna Skalna-Kądziela
Członek Zarządu





.....
Dariusz Kwieciński
Prezes Zarządu

Malbork, 5.10.2010r.

OŚWIADCZENIE ZARZĄDU

Zarząd Malborskich Zakładów Chemicznych Organika S.A. oświadcza, iż według jego najlepszej wiedzy półroczne skrócone sprawozdanie finansowe i dane porównywalne sporządzone zostały zgodnie z obowiązującymi zasadami rachunkowości oraz, że odzwierciedlają w sposób prawdziwy, rzetelny i jasny sytuację majątkową i finansową Spółki i jej wynik finansowy, oraz, że półroczne sprawozdanie z działalności zawiera prawdziwy opis rozwoju i sytuacji Spółki.


.....
Katarzyna Skalna-Kądziela
Członek Zarządu


.....
Dariusz Kwieciński
Prezes Zarządu

WYBRANE DANE FINANSOWE MZCH ORGANIKA

| | w PLN | | w EUR | |
|--|-----------------|-----------------|------------------|-------------------|
| | I półrocze 2010 | I półrocze 2009 | I półrocze 2010* | I półrocze 2009** |
| Przychody netto ze sprzedaży i zrównane z nimi | 93 170 291 | 138 542 869 | 22 473 417 | 30 996 704 |
| Zysk (strata) na działalności operacyjnej | - 722 927 | 12 726 252 | - 174 376 | 2 847 291 |
| Zysk (strata) brutto | 392 274 | 8 932 267 | 94 620 | 1 998 449 |
| Zysk (strata) netto | 175 739 | 7 125 710 | 42 390 | 1 594 261 |
| Aktywa razem | 287 968 979 | 315 496 001 | 69 460 413 | 70 587 077 |
| Aktywa trwałe | 169 921 964 | 192 056 772 | 40 986 532 | 42 969 566 |
| Aktywa obrotowe | 118 047 015 | 123 439 229 | 28 473 881 | 27 617 511 |
| Kapitały własne | 131 607 052 | 142 822 407 | 31 744 670 | 31 954 181 |
| Kapitał podstawowy | 29 297 783 | 29 287 783 | 7 066 859 | 6 552 663 |
| Zobowiązania razem | 156 361 927 | 172 673 594 | 37 715 743 | 38 632 896 |
| Zobowiązania krótkoterminowe | 126 831 078 | 133 322 404 | 30 592 667 | 29 828 710 |
| Przepływy pieniężne netto z działalności operacyjnej | - 17 474 321 | 32 025 100 | - 4 214 945 | 7 165 093 |
| Przepływy pieniężne netto z działalności inwestycyjnej | 3 745 266 | - 3 779 195 | 903 388 | - 845 533 |
| Przepływy pieniężne netto z działalności finansowej | 14 494 369 | - 26 630 036 | 3 496 157 | - 5 958 036 |
| Zmiana stanu środków pieniężnych | 765 314 | 1 615 869 | 184 600 | 361 524 |

* PLN na EUR przeliczono wg średniego kursu NBP wynoszącego 4,1458 na dzień 30 czerwca 2010 roku

** PLN na EUR przeliczono wg średniego kursu NBP wynoszącego 4,4696 na dzień 30 czerwca 2009 roku

Konwulsi

PREZES ZARZĄDU

Dariusz Kwieciński

Rachunek zysków i strat za okres

(wariant porównawczy)

| | 30.06.2010 | 30.06.2009 |
|---|---------------|----------------|
| A. Przychody netto ze sprzedaży i zrównane z nimi | | |
| - w tym od jednostek powiązanych | 93 170 291,23 | 138 542 868,92 |
| I. Przychody netto ze sprzedaży produktów | 7 592 304,46 | 43 757 051,98 |
| II. Zmiana stanu produktów (zwiększenie "+", zmniejszenie "-") | 85 135 945,70 | 105 724 956,37 |
| III. Koszt wytworzenia produktów na własne potrzeby jednostki | 863 101,72 | -3 053 778,41 |
| IV. Przychody netto ze sprzedaży towarów i materiałów | 124 367,67 | 246 176,11 |
| B. Koszty działalności operacyjnej | 7 046 876,14 | 35 625 514,85 |
| I. Amortyzacja | 93 759 540,41 | 127 812 247,08 |
| II. Zużycie materiałów i energii | 1 760 041,82 | 3 279 436,04 |
| III. Usługi obce | 67 794 470,20 | 70 565 716,66 |
| IV. Podatki i opłaty, w tym: | 7 955 252,24 | 9 602 598,32 |
| - podatek akcyzowy | 725 016,76 | 668 066,73 |
| V. Wynagrodzenia | 0,00 | |
| VI. Ubezpieczenia społeczne i inne świadczenia | 6 717 967,55 | 6 658 434,53 |
| VII. Pozostałe koszty rodzajowe | 1 611 367,71 | 1 660 067,00 |
| VIII a Pozostałe | 406 927,21 | 344 789,73 |
| VIII b Wartość sprzedanych towarów i materiałów | 0,00 | |
| C. Zysk (strata) ze sprzedaży (A-B) | 6 788 496,92 | 35 033 138,07 |
| D. Pozostałe przychody operacyjne | -589 249,18 | 10 730 621,84 |
| I. Zysk ze zbycia niefinansowych aktywów trwałych | 449 830,01 | 2 716 272,54 |
| II. Dotacje | 18 450,23 | 41 292,29 |
| III. Inne przychody operacyjne | 0,00 | |
| E. Pozostałe koszty operacyjne | 431 379,78 | 2 674 980,25 |
| I. Strata ze zbycia niefinansowych aktywów trwałych | 583 508,07 | 720 642,48 |
| II. Aktualizacja wartości aktywów niefinansowych | 0,00 | 0,00 |
| III. Inne koszty operacyjne | 0,00 | 0,00 |
| F. Zysk (strata) z działalności operacyjnej (C+D-E) | 583 508,07 | 720 642,48 |
| G. Przychody finansowe | -722 927,24 | 12 726 251,90 |
| I. Dywidendy i udziały w zyskach, w tym: | 5 049 084,50 | 4 640 513,11 |
| - od jednostek powiązanych | 1 482 726,28 | |
| II. Odsetki, w tym: | 1 482 726,28 | |
| - od jednostek powiązanych | 494 269,20 | 2 143 917,79 |
| III. Zysk ze zbycia inwestycji | 349 846,55 | 1 912 666,94 |
| IV. Aktualizacja wartości inwestycji | 1 825 701,12 | 0,00 |
| V. Inne | 0,00 | 0,00 |
| H. Koszty finansowe | 1 246 387,90 | 2 496 595,32 |
| I. Odsetki, w tym: | 3 933 883,26 | 8 434 614,24 |
| - dla jednostek powiązanych | 3 313 071,51 | 3 500 728,72 |
| II. Strata ze zbycia inwestycji | 24 234,96 | |
| III. Aktualizacja wartości inwestycji | 0,00 | 410 747,99 |
| IV. Inne | 0,00 | 0,00 |
| I. Zysk (strata) z działalności gospodarczej (F+G-H) | 620 811,75 | 4 523 137,53 |
| J. Wynik zdarzeń nadzwyczajnych (J.I. - J.II.) | 392 274,00 | 8 932 150,77 |
| I. Zyski nadzwyczajne | 0,00 | 116,00 |
| II. Straty nadzwyczajne | 0,00 | 116,00 |
| K. Zysk (strata) brutto (I +/- J) | 0,00 | 0,00 |
| L. Podatek dochodowy | 392 274,00 | 8 932 266,77 |
| M. Pozostałe obowiązkowe zmniejszenia zysku (zwiększenia straty) | 216 534,52 | 1 806 557,00 |
| N. Zysk (strata) netto (K-L-M) | 0,00 | 0,00 |
| | 175 739,48 | 7 125 709,77 |

Pieczętki i podpisy osób reprezentujących jednostkę:

Janina - by dwóch

PREZES ZARZĄDU

Dariusz Kwieciński

| Aktywa | | | Pasywa | | |
|---|-----------------------|-----------------------|--|-----------------------|-----------------------|
| | 30.06.2010 | 30.06.2009 | | 30.06.2010 | 30.06.2009 |
| A. Aktywa trwałe | | | A. Kapitał (fundusz) własny | | |
| I. Wartości niematerialne i prawne | 169 921 963,87 | 192 056 771,64 | I. Kapitał (fundusz) podstawowy | 131 607 052,38 | 142 822 407,31 |
| 1. Koszty zakończonych prac rozwojowych | 532 441,51 | 214 618,40 | II. Należne wpłaty na kapitał podst. (-) | 29 297 783,00 | 29 287 783,00 |
| 2. Wartość firmy | 34 801,16 | | III. Udziały (akcje) własne (-) | 0,00 | |
| 3. Inne wartości niematerialne i prawne | 497 640,35 | 214 618,40 | IV. Kapitał (fundusz) zapasowy | 95 427 174,60 | 80 478 633,20 |
| 4. Zaliczki na wartości niematerialne i prawne | | | V. Kapitał (fundusz) z aktualizacji wyceny | 1 226 592,94 | 1 226 592,94 |
| II. Rzeczowe aktywa trwałe | 53 238 840,40 | 57 185 209,71 | VI. Pozostałe kapitały (fundusze) rezerwowe | 12 504 796,49 | 12 504 796,49 |
| 1. Środki trwałe | 51 952 311,73 | 53 556 932,56 | VII. Zysk (strata) z lat ubiegłych | -7 025 034,13 | 12 198 891,91 |
| a) grunty (w tym prawo użytk wiecz. gruntu) | 3 989 162,18 | 4 220 869,76 | VIII. Zysk (strata) netto | 175 739,48 | 7 125 709,77 |
| b) budynki, lokale i obiekty inżynierii lądowej | 31 312 968,50 | 30 695 187,25 | IX. Odpisy z zysku netto w ciągu roku obrotowego (-) | | |
| c) urządzenia techniczne i maszyny | 15 622 625,34 | 17 317 107,67 | I. Rezerwy na zobowiązania | 156 361 926,80 | 172 673 593,56 |
| d) środki transportu | 781 013,56 | 1 010 787,71 | 1. Rezerwa z tytułu odroczonego podatku dochod. | 4 521 998,81 | 5 328 165,89 |
| e) inne środki trwałe | 246 542,15 | 312 980,17 | 2. Rezerwa na świadczenia emerytalne i podobne | 368 372,08 | 331 990,89 |
| 2. Środki trwałe w budowie | 1 286 528,67 | 3 628 277,15 | - długoterminowa | 341 272,08 | 331 990,89 |
| 3. Zaliczki na środki trwałe w budowie | | | - krótkoterminowa | 27 100,00 | |
| III. Należności długoterminowe | 0,00 | 0,00 | 3. Pozostałe rezerwy | 0,00 | 0,00 |
| 1. Od jednostek powiązanych | | | - długoterminowe | | |
| 2. Od pozostałych jednostek | | | - krótkoterminowe | | |
| IV. Inwestycje długoterminowe | 112 444 860,23 | 130 604 432,53 | II. Zobowiązania długoterminowe | 23 625 493,55 | 30 357 718,31 |
| 1. Nieruchomości | 188 766,66 | 35 799 884,12 | 1. Wobec jednostek powiązanych | | |
| 2. Wartości niematerialne i prawne | | | 2. Wobec pozostałych jednostek | 23 625 493,55 | 30 357 718,31 |
| 3. Długoterminowe aktywa finansowe | 112 256 093,57 | 94 804 548,41 | a) kredyty i pożyczki | 3 238 389,74 | 7 398 838,04 |
| a) w jednostkach powiązanych | 112 256 093,57 | 94 804 548,41 | b) z tytułu emisji dłużnych papierów wart. | 19 930 000,00 | |
| - udziały lub akcje | 106 000 118,59 | 70 076 352,03 | c) inne zobowiązania finansowe | 457 103,81 | 22 958 880,27 |
| - inne papiery wartościowe | | | d) inne | | |
| - udzielone pożyczki | 6 255 974,98 | 24 728 196,38 | III. Zobowiązania krótkoterminowe | 126 831 078,39 | 133 322 403,64 |
| - inne długoterminowe aktywa finansowe | | | 1. Wobec jednostek powiązanych | 9 105 557,10 | 4 432 458,17 |
| b) w pozostałych jednostkach | 0,00 | 0,00 | a) z tyt. dostaw i usług o okresie wymagalności: | 7 094 927,55 | 4 293 486,72 |
| - udziały lub akcje | | | - do 12 miesięcy | 7 094 927,55 | 4 293 486,72 |
| - inne papiery wartościowe | | | - powyżej 12 miesięcy | | |
| - udzielone pożyczki | | | b) inne | 2 010 629,55 | 138 971,45 |
| - inne długoterminowe aktywa finansowe | | | c) zaliczki otrzymane na dostawy | | 1 976 899,21 |
| 4. Inne inwestycje długoterminowe | | | 2. Wobec pozostałych jednostek | 116 891 849,10 | 128 116 593,76 |
| V. Długoterminowe rozliczenia międzyokresowe | 3 705 821,73 | 4 052 511,00 | a) kredyty i pożyczki | 56 110 626,11 | 48 143 352,46 |
| 1. Aktywa z tytułu odroczonego pod. dochod. | 3 705 821,73 | 4 052 511,00 | b) z tytułu emisji dłużnych papierów wart. | 0,00 | |
| 2. Inne rozliczenia międzyokresowe | | | c) inne zobowiązania finansowe | 1 715 637,19 | 6 376 153,29 |
| | | | d) z tyt. dostaw i usług o okresie wymagalności: | 52 883 924,76 | 70 987 291,95 |
| | | | - do 12 miesięcy | 52 883 924,76 | 70 987 291,95 |
| | | | - powyżej 12 miesięcy | | |
| | | | e) zaliczki otrzymane na dostawy | | |
| | | | f) zobowiązania wekslowe | | |
| | | | g) z tyt. podatków, cel, ubezp. społ. i zdrow. | 1 730 079,09 | 1 900 002,94 |
| | | | oraz innych świadczeń | 634 277,38 | 567 128,94 |
| | | | h) z tytułu wynagrodzeń | 3 817 304,57 | 142 664,18 |
| | | | i) inne | 833 672,19 | 773 351,71 |
| | | | 3. Fundusze specjalne | 833 672,19 | 773 351,71 |
| | | | IV. Rozliczenia międzyokresowe | 1 014 983,97 | 3 665 305,72 |
| | | | 1. Ujemna wartość firmy | | |
| | | | 2. Inne rozliczenia międzyokresowe | 1 014 983,97 | 3 665 305,72 |
| | | | - długoterminowe | 894 883,73 | 979 297,61 |
| | | | - krótkoterminowe | 120 100,24 | 2 686 008,11 |
| | | | Pasywa razem | 287 968 979,18 | 315 496 000,87 |
| B. Aktywa obrotowe | 118 047 015,31 | 123 439 229,23 | | | |
| I. Zapasy | 7 722 714,21 | 10 778 073,76 | | | |
| 1. Materiały | 3 801 239,84 | 7 443 129,14 | | | |
| 2. Półprodukty i produkty w toku | 3 189 937,47 | 2 265 788,81 | | | |
| 3. Produkty gotowe | 731 536,90 | 1 033 707,81 | | | |
| 4. Towary | 0,00 | 35 448,00 | | | |
| 5. Zaliczki na dostawy | | | | | |
| II. Należności krótkoterminowe | 83 228 013,41 | 82 676 635,00 | | | |
| 1. Należności od jednostek powiązanych | 25 688 240,52 | 46 448 432,59 | | | |
| a) z tytułu dostaw i usług o okresie spłaty: | 21 439 341,03 | 46 201 970,49 | | | |
| - do 12 miesięcy | 21 439 341,03 | 46 201 970,49 | | | |
| - powyżej 12 miesięcy | | | | | |
| b) inne | 4 248 899,49 | 246 462,10 | | | |
| 2. Należności od pozostałych jednostek | 57 539 772,89 | 36 228 202,41 | | | |
| a) z tytułu dostaw i usług o okresie spłaty: | 54 121 992,12 | 32 580 141,27 | | | |
| - do 12 miesięcy | 54 121 992,12 | 32 580 141,27 | | | |
| - powyżej 12 miesięcy | | | | | |
| b) z tyt. podatków, cel, ubezp. społ. i zdrow. | | | | | |
| oraz innych świadczeń | 0,00 | | | | |
| c) inne | 465 349,71 | 604 700,72 | | | |
| d) dochodzone na drodze sądowej | 2 952 431,06 | 3 043 360,42 | | | |
| III. Inwestycje krótkoterminowe | 25 455 569,57 | 29 492 612,16 | | | |
| 1. Krótkoterminowe aktywa finansowe | 25 455 569,57 | 29 492 612,16 | | | |
| a) w jednostkach powiązanych | 3 205 571,25 | 27 483 392,02 | | | |
| - udziały lub akcje | | | | | |
| - inne papiery wartościowe | | | | | |
| - udzielone pożyczki | 3 205 571,25 | 27 483 392,02 | | | |
| - inne krótkoterminowe aktywa finansowe | | | | | |
| b) w pozostałych jednostkach | 21 280 300,51 | 0,00 | | | |
| - udziały lub akcje | | | | | |
| - inne papiery wartościowe | | | | | |
| - udzielone pożyczki | 21 280 300,51 | | | | |
| - inne krótkoterminowe aktywa finansowe | | | | | |
| c) środki pieniężne i inne aktywa finansowe | 969 697,81 | 2 009 220,14 | | | |
| - środki pieniężne w kasie i na rachunkach | 969 697,81 | 2 009 220,14 | | | |
| - inne środki pieniężne | | | | | |
| - inne aktywa pieniężne | | | | | |
| 2. Inne inwestycje krótkoterminowe | | | | | |
| IV. Krótkoterminowe rozliczenia międzyokresowe | 1 640 718,12 | 491 908,31 | | | |
| Aktywa razem | 287 968 979,18 | 315 496 000,87 | | | |

Pieczętki i podpisy osób reprezentujących jednostkę:

PREZES ZARZĄDU

Dariusz Kociński

[Podpis]

Rachunek przepływów pieniężnych
(metoda pośrednia)

| A. Przepływy środków pieniężnych z działalności operacyjnej | | |
|--|-----------------------|----------------------|
| | 30.06.2010 | 30.06.2009 |
| I. Zysk (strata) netto | 175 739,48 | 7 125 709,77 |
| II. Korekty razem | | |
| 1. Amortyzacja | -17 650 060,11 | 24 899 390,23 |
| 2. Zyski (straty) z tytułu różnic kursowych | 1 760 041,82 | 3 279 436,04 |
| 3. Odsetki i udziały w zyskach (dywidendy) | -723 253,86 | |
| 4. Zysk (strata) z działalności inwestycyjnej | 431 044,57 | 2 457 911,66 |
| 5. Zmiana stanu rezerw | -1 929 464,39 | 3 723 355,70 |
| 6. Zmiana stanu zapasów | 549 918,96 | 721 292,00 |
| 7. Zmiana stanu należności | -1 051 095,50 | 1 600 719,48 |
| 8. Zmiana stanu zobow. krótkoterm. z wyjątkiem pożyczek i kredytów | -14 069 235,06 | 24 388 826,96 |
| 9. Zmiana stanu rozliczeń międzyokresowych | -1 630 136,06 | -11 276 755,02 |
| 10. Inne korekty | -1 190 205,86 | -83 905,67 |
| III. Przepływy pieniężne netto z działalności operacyjnej (I +/- II) | 202 325,27 | 88 509,08 |
| B. Przepływy środków pieniężnych z działalności inwestycyjnej | -17 474 320,63 | 32 025 100,00 |
| I. Wpływy | | |
| 1. Zbycie wartości niematerialnych i prawnych oraz rzeczowych aktywów trwałych | 4 249 231,20 | 4 119 545,54 |
| 2. Zbycie inwestycji w nieruchomości oraz wartości niematerialne i prawne | 226 773,58 | 846 495,66 |
| 3. Z aktywów finansowych, w tym: | | |
| a) w jednostkach powiązanych | 3 882 657,62 | 604 664,81 |
| zbycie udziałów | 3 882 657,62 | 604 664,81 |
| spłata pożyczek krótkoterminowych | 4 000 000,00 | 426,73 |
| odsetki i dywidendy | -940 136,92 | 604 238,08 |
| b) w pozostałych jednostkach | 822 794,54 | |
| - zbycie aktywów finansowych | 0,00 | 56 385,07 |
| - dywidendy i udziały w zyskach | | |
| - spłata udzielonych pożyczek długoterminowych | | |
| - odsetki | | |
| - inne wpływy z aktywów finansowych | | 56 385,07 |
| 4. Inne wpływy inwestycyjne | | |
| II. Wydatki | 139 800,00 | 2 612 000,00 |
| 1. Nabycie wartości niematerialnych i prawnych oraz rzeczowych aktywów trwałych | -503 965,46 | -7 898 740,79 |
| 2. Inwestycje w nieruchomości oraz wartości niematerialne i prawne | -419 837,50 | -1 796 690,69 |
| 3. Na aktywa finansowe, w tym: | | |
| a) w jednostkach powiązanych | -29 641,00 | -136 150,10 |
| nabycie udziałów | -29 641,00 | -136 150,10 |
| udzielone pożyczki krótkoterminowe | 0,00 | -944,10 |
| b) w pozostałych jednostkach | -29 641,00 | -135 206,00 |
| - nabycie aktywów finansowych | 0,00 | 0,00 |
| - udzielone pożyczki długoterminowe | | |
| 4. Inne wydatki inwestycyjne | | |
| III. Przepływy pieniężne netto z działalności inwestycyjnej (I - II) | -54 486,96 | -5 965 900,00 |
| C. Przepływy środków pieniężnych z działalności finansowej | 3 745 265,74 | -3 779 195,25 |
| I. Wpływy | | |
| 1. Wpływy netto z wydania udziałów (emisji akcji) i innych instrumentów kapitałowych oraz dopłat do kapitału | 31 780 826,64 | 82 825 824,17 |
| 2. Kredyty i pożyczki | 10 000,00 | |
| 2a. Kredyty i pożyczki - powiązane | 11 840 826,64 | 82 825 824,17 |
| 3. Emisja dłużnych papierów wartościowych | 0,00 | |
| 4. Inne wpływy finansowe zaciągnięcie leasingu | 19 930 000,00 | |
| II. Wydatki | | |
| 1. Nabycie udziałów/akcji własnych | -17 286 457,67 | -109 455 859,90 |
| 2. Dywidendy i inne wypłaty na rzecz właścicieli | | |
| 3. Inne, niż wypłaty na rzecz właścicieli, wydatki z tytułu podziału zysku | | |
| 4. Spłaty kredytów i pożyczek | | |
| 5. Wykup dłużnych papierów wartościowych | -9 087 384,49 | -103 034 962,57 |
| 6. Z tytułu innych zobowiązań finansowych | | |
| 7. Płatności zobowiązań z tytułu umów leasingu finansowego | | -3 906 600,60 |
| 8. Odsetki | -6 565 177,44 | |
| 9. Inne wydatki finansowe | -1 633 895,74 | -2 514 296,73 |
| III. Przepływy pieniężne netto z działalności finansowej (I - II) | 14 494 368,97 | -26 630 035,73 |
| D. Przepływy pieniężne netto razem (A.III +/- B.III +/- C.III) | 765 314,08 | 1 615 869,02 |
| E. Bilansowa zmiana stanu środków pieniężnych, w tym: | | |
| - zmiana stanu środków pieniężnych z tytułu różnic kursowych | 765 314,08 | 1 615 869,02 |
| F. Środki pieniężne na początek okresu | 204 383,73 | 393 351,12 |
| G. Środki pieniężne na koniec okresu (F +/- D), w tym: | | |
| - o ograniczonej możliwości dysponowania | 969 697,81 | 2 009 220,14 |
| | 178 060,06 | 3 498,14 |

Pieczętki i podpisy osób reprezentujących
jednostkę:

PREZES ZARZĄDU

Dariusz Kwieciński

Juliana Kędzińska

Zestawienie zmian w kapitale (funduszu) własnym

| Wyszczególnienie | 30.06.2010 | 30.06.2009 |
|---|----------------|----------------|
| I. Kapitał (fundusz) własny na początek okresu (BO) | | |
| - korekty błędów | 131 283 849,97 | 135 679 700,02 |
| I.a. Kapitał (fundusz) własny na początek okresu (BO), po korektach | | |
| 1. Kapitał (fundusz) podstawowy na początek okresu | 131 283 849,97 | 135 679 700,02 |
| 1.1. Zmiany kapitału (funduszu) podstawowego | 29 287 783,00 | 29 287 783,00 |
| a) zwiększenie (z tytułu) | 10 000,00 | 0,00 |
| - wydatki na udziały (emisji akcji) | 10 000,00 | 0,00 |
| - | 10 000,00 | |
| b) zmniejszenie (z tytułu) | | |
| - umorzenie udziałów (akcji) | 0,00 | 0,00 |
| - | | |
| 1.2. Kapitał (fundusz) podstawowy na koniec okresu | | |
| 2. Należne wpłaty na kapitał podstawowy na początek okresu | 29 297 783,00 | 29 287 783,00 |
| 2.1. Zmiana należnych wpłat na kapitał podstawowy | | |
| a) zwiększenie (z tytułu) | 0,00 | 0,00 |
| - | 0,00 | 0,00 |
| b) zmniejszenie (z tytułu) | | |
| - | 0,00 | 0,00 |
| 2.2. Należne wpłaty na kapitał podstawowy na koniec okresu | | |
| 3. Udziały (akcje) własne na początek okresu | 0,00 | 0,00 |
| a) zwiększenie | | |
| b) zmniejszenie | | |
| 3.1. Udziały (akcje) własne na koniec okresu | 0,00 | 0,00 |
| 4. Kapitał (fundusz) zapasowy na początek okresu | 84 736 573,16 | 80 478 633,20 |
| 4.1. Zmiany kapitału (funduszu) zapasowego | 10 690 601,44 | 0,00 |
| a) zwiększenie (z tytułu) | 10 690 601,44 | 0,00 |
| - emisji akcji powyżej wartości nominalnej | | |
| - z podziału zysku (ustawowo) | | |
| - z podziału zysku (ponad wymaganą ustawowo minimalną wartość) | 10 690 601,44 | |
| - | | |
| b) zmniejszenie (z tytułu) | | |
| - pokrycia straty z lat ubiegłych powstałej w wyniku błędu podstawowego | 0,00 | 0,00 |
| - | | |
| 4.2. Stan kapitału (funduszu) zapasowego na koniec okresu | 95 427 174,60 | 80 478 633,20 |
| 5. Kapitał (fundusz) z aktualizacji wyceny na początek okresu - zmiany przyjętych zasad (polityki) rachunkowości | | |
| 5.1. Zmiany kapitału (funduszu) z aktualizacji wyceny | 1 089 130,01 | 1 208 599,92 |
| a) zwiększenie (z tytułu) | 137 462,93 | 17 993,02 |
| - Wycena (różnice kursowe) Przedstawicielstwa | 137 462,93 | 17 993,02 |
| b) zmniejszenie (z tytułu) | 137 462,93 | 17 993,02 |
| - zbycia środków trwałych | 0,00 | 0,00 |
| - Wycena (różnice kursowe) Przedstawicielstwa | | |
| 5.2. Kapitał (fundusz) z aktualizacji wyceny na koniec okresu | 1 226 592,94 | 1 226 592,94 |
| 6. Pozostałe kapitały (fundusze) rezerwowe na początek okresu | 12 504 796,49 | 12 504 796,49 |
| 6.1. Zmiany pozostałych kapitałów (funduszy) rezerwowych | | |
| a) zwiększenie (z tytułu) | 0,00 | 0,00 |
| - Podział wyniku finansowy 2007 r. | 0,00 | 0,00 |
| b) zmniejszenie (z tytułu) | | |
| - | 0,00 | 0,00 |
| 6.2. Pozostałe kapitały (fundusze) rezerwowe na koniec okresu | 12 504 796,49 | 12 504 796,49 |
| 7. Zysk (strata) z lat ubiegłych na początek okresu | -7 025 034,13 | 8 642 164,96 |
| 7.1. Zysk z lat ubiegłych na początek okresu - korekty błędów | 0,00 | 8 642 164,96 |
| 7.2. Zysk z lat ubiegłych na początek okresu po korektach | 0,00 | 8 642 164,96 |
| a) zwiększenie (z tytułu) | 0,00 | 3 557 722,45 |
| - podziału zysku z lat ubiegłych | 0,00 | 3 557 722,45 |
| - | | |
| b) zmniejszenie (z tytułu) | 0,00 | 0,00 |
| - inne | 0,00 | 995,50 |
| 7.3. Zysk z lat ubiegłych na koniec okresu | | 995,50 |
| 7.4. Strata z lat ubiegłych na początek okresu | 0,00 | 12 198 891,91 |
| - korekty błędów | 7 025 034,13 | 0,00 |
| 7.5. Strata z lat ubiegłych na początek okresu po korektach | 7 025 034,13 | 0,00 |
| a) zwiększenie (z tytułu) | | |
| - przeniesienia straty z lat ubiegłych do pokrycia | 0,00 | 0,00 |
| - | | |
| b) zmniejszenie (z tytułu) | | |
| - Przeniesienie na kapitał zapasowy | 0,00 | 0,00 |
| 7.6. Strata z lat ubiegłych na koniec okresu | | |
| 7.7. Zysk (strata) z lat ubiegłych na koniec okresu | 7 025 034,13 | 0,00 |
| 8. Wynik netto | -7 025 034,13 | 12 198 891,91 |
| a) zysk netto | 175 739,48 | 7 125 709,77 |
| b) strata netto | 175 739,48 | 7 125 709,77 |
| c) odpisy z zysku | | |
| II. Kapitał (fundusz) własny na koniec okresu (BZ) | 131 607 052,38 | 142 822 407,31 |
| III. Kapitał (fundusz) własny, po uwzgl. proponowanego podz. zysku (pokrycia straty) | 131 607 052,38 | 142 822 407,31 |

Pieczętki i podpisy osób reprezentujących jednostkę:

PREZES ZARZĄDU

Dariusz Kociński

[Podpis]