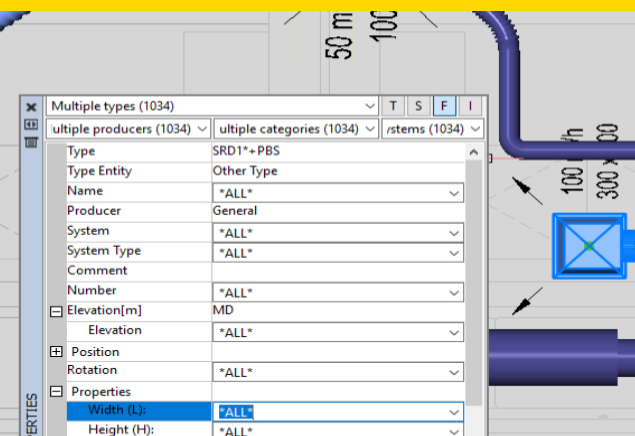
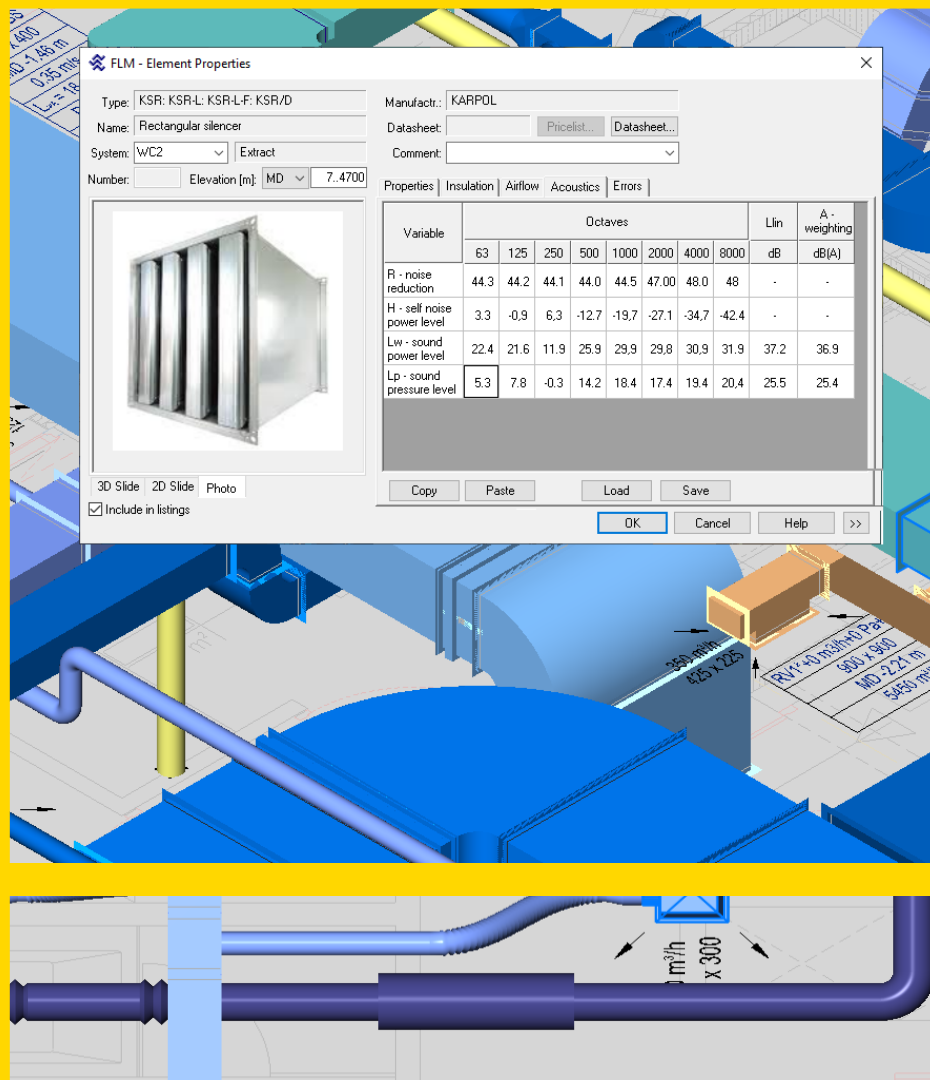
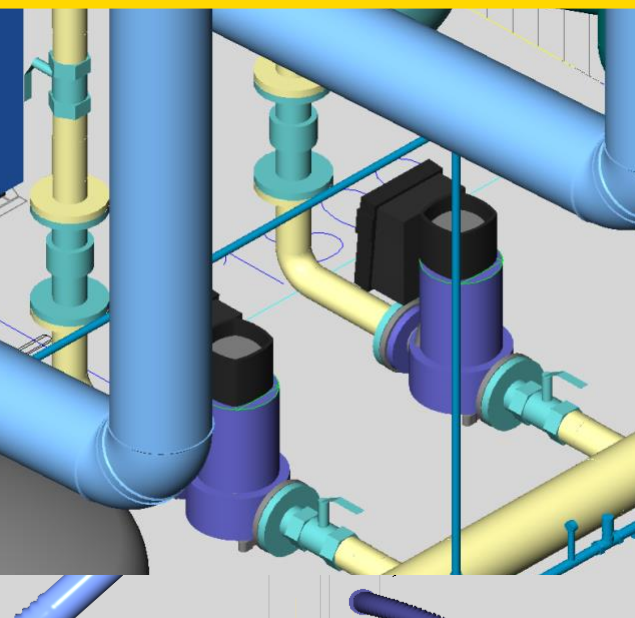




The ultimate BIM platform for AEC industry professionals

Stand-alone software
 native .DWG file format support
 Fully featured IFC and RVT import

Design and optimize MEP systems configure and purchase components, manage you projects and calloborate with your team through the cloud



RAPORT OKRESOWY

z działalności za I kwartał 2026 r.
 od 01.01.2026 r. do 31.03.2026 r.



DANE ADMINISTRACYJNE

Emitent	GREMPCO Spółka Akcyjna
Siedziba	Łozienica, ul. Prosta 2A, 72-100 Goleniów
Telefon	tel.: + 48 (91) 432 35 20
Fax.	fax.: + 48 (91) 432 35 36
Adres poczty elektronicznej	info@grempc.com
Adres strony www	http://www.grempc.com
Sąd Rejestrowy	Sąd Rejonowy Szczecin-Centrum w Szczecinie, XIII Wydział Gospodarczy Krajowego Rejestru Sądowego
Numer KRS	0000355599
Data rejestracji w KRS	5 maja 2010 roku
Kapitał zakładowy	2 461 230 PLN
NIP	856-182-73-62
Regon	320833399
Zarząd	Dorota Sumińska - Prezes Zarządu
Zakres działalności	GREMPCO SA jest spółką zarządzającą portfelem inwestycji kapitałowych. Inwestycje te skoncentrowane są na przedsiębiorstwach wysokich technologii w sektorze inżynierii dla budownictwa. Obecnie portfel składa się z dwóch Spółek:

GRYFITLAB Sp. z o.o. – pierwszy w Polsce prywatny zespół akredytowanych laboratoriów, oferujący swoje usługi w zakresie badań ogniowych, akustyki oraz komfortu mikroklimatycznego wewnątrz.

FLUID DESK Sp. z o.o. – spółka IT tworząca oprogramowanie wspomagające projektowanie i optymalizację systemów instalacyjnych – lider polskiego rynku w segmencie specjalistycznych modułów w środowisku CAD & BIM.

SPRAWOZDANIE

ZARZĄDU Z DZIAŁALNOŚCI GREMPCO SA

GREMPCO Spółka Akcyjna została utworzona na podstawie przepisów prawa powszechnie obowiązującego w Polsce, w szczególności na podstawie przepisów Kodeksu Spółek Handlowych (Dz.U.2000.94.1037 z późn. zm.) oraz Statutu GREMPCO Spółka Akcyjna.

W dniu 5 maja 2010 roku, GREMPCO Spółka Akcyjna została zarejestrowana w Rejestrze Przedsiębiorców Krajowego Rejestru Sądowego, prowadzonym przez Sąd Rejonowy Szczecin-Centrum w Szczecinie, XIII Wydział Gospodarczy Krajowego Rejestru Sądowego, za numerem KRS 0000355599.

GREMPCO S.A. jest spółką zarządzającą portfelem inwestycji kapitałowych. Inwestycje te skoncentrowane są na przedsiębiorstwach wysokich technologii w sektorze inżynierii dla budownictwa. Inwestycje GREMPCO S.A. skierowane są na wąską specjalizację rynkową i charakteryzują się długoterminowym horyzontem inwestycyjnym. GREMPCO S.A. należy postrzegać przez pryzmat działalności operacyjnej spółek portfelowych. Łączy ona w sobie cechy wysokiej innowacyjności i dużego potencjału wzrostu. Spółki z portfela GREMPCO S.A. po zakończeniu programów inwestycyjnych w 2009 roku dysponują bardzo nowoczesną infrastrukturą techniczną.

Wiodącą spółką z portfela GREMPCO S.A. jest GRYFITLAB Sp. z o.o., pierwsze w Polsce prywatne przedsiębiorstwo badawczo-rozwojowe, dysponujące zespołem akredytowanych laboratoriów, które oferuje swoje usługi w zakresie badań ogniowych, akustyki oraz komfortu mikroklimatycznego wewnątrz. Kolejną spółką portfelową GREMPCO S.A. jest FLUID DESK Sp. z o.o., tworząca programy komputerowe CAD & BIM do wspomagania projektowania, wykorzystywane przez projektantów obiektów budowlanych.

WŁADZE

Zgodnie z §12 Statutu Organami GREMPCO SA są:

- Walne Zgromadzenie,
- Rada Nadzorcza,
- Zarząd.

Zarząd GREMPCO SA jest jednoosobowy.

- **Dorota Sumińska** – Prezes Zarządu GREMPCO S.A.

Rada Nadzorcza GREMPCO SA jest pięcioosobowa, a w jej skład wchodzi:

- **Tomasz Gabryel** - Przewodniczący Rady Nadzorczej
- **Jakub Lasota** - Członek Rady Nadzorczej
- **Tomasz Nikodemski** – Członek Rady Nadzorczej
- **Mariusz Jędrzejewski** – Członek Rady Nadzorczej
- **Alicja Jędrzejewska** – Członek Rady Nadzorczej

KAPITAŁ ZAKŁADOWY

Kapitał zakładowy GREMPCO SA wynosi: **2 461 230** złotych i dzieli się na:

- **800 000** akcji imiennych **serii A** o numerach od 0000001 do 800000,
- **200 000** akcji zwykłych na okaziciela **serii B** o numerach od 000001 do 200000,
- **19 000 000** akcji zwykłych na okaziciela **serii C** o numerach od 0000001 do 19000000,
- **970 000** akcji zwykłych na okaziciela **serii D** o numerach od 0000001 do 970000,
- **866 500** akcji zwykłych na okaziciela **serii E** o numerach od 0000001 do 866500,
- **986 800** akcji zwykłych na okaziciela **serii F** o numerach od 0000001 do 986800,
- **789 000** akcji zwykłych na okaziciela **serii G** o numerach od 0000001 do 789000,
- **1 000 000** akcji zwykłych na okaziciela **serii H** o numerach od 0000001 do 1000000.

STRUKTURA AKCJONARIATU

Na dzień sporządzenia raportu struktura akcjonariatu GREMPCO SA prezentuje się następująco:

Akcjonariusze powyżej 5%	Liczba akcji	%	Liczba głosów	%
Katarzyna Monika Nikodemaska	19 810 000	80,49%	20 610 000	81,10%
Pozostali	4 802 300	19,51%	4 802 300	18,90%
Razem	24 612 300	100,00%	25 412 300	100,00%

PRZEDMIOT DZIAŁALNOŚCI

Przedmiotem działalności Spółki, zgodnie ze statutem Spółki i odpisem z Krajowego Rejestru Sądowego, jest prowadzenie działalności gospodarczej w następującym zakresie:

- 25, Produkcja metalowych wyrobów gotowych, z wyłączeniem maszyn i urządzeń
- 27, Produkcja urządzeń elektrycznych
- 28, Produkcja maszyn i urządzeń, gdzie indziej niesklasyfikowana
- 33, Naprawa, konserwacja i instalowanie maszyn i urządzeń
- 46, 2, Sprzedaż hurtowa płodów rolnych i żywych zwierząt
- 46, 3, Sprzedaż hurtowa żywności, napojów i wyrobów tytoniowych
- 46, 69, Z, Sprzedaż hurtowa pozostałych maszyn i urządzeń

- 46, 74, Z, Sprzedaż hurtowa wyrobów metalowych oraz sprzętu i dodatkowego wyposażenia hydraulicznego i grzejnego
- 49, 41, Z, Transport drogowy towarów
- 52, 10, B, Magazynowanie i przechowywanie pozostałych towarów
- 52, 21, Z, Działalność usługowa wspomagająca transport lądowy
- 58, Działalność wydawnicza
- 63, Działalność usługowa w zakresie informacji
- 68, Działalność związana z obsługą rynku nieruchomości
- 69, 20, Z, Działalność rachunkowo-księgową, doradztwo podatkowe
- 70, 22, Z, Pozostałe doradztwo w zakresie prowadzenia działalności gospodarczej i zarządzania
- 71, Działalność w zakresie architektury i inżynierii, badanie i analizy techniczne
- 72, Badania naukowe i prace rozwojowe
- 73, Reklama, badanie rynku i opinii publicznej
- 74, 10, Z, Działalność w zakresie specjalistycznego projektowania
- 74, 30, Z, Działalność związana z tłumaczeniami
- 77, 3, Wynajem i dzierżawa pozostałych maszyn, urządzeń oraz dóbr materialnych
- 85, 59, Pozaszkolne formy edukacji, gdzie indziej niesklasyfikowane
- 85, 60, Z, Działalność wspomagająca edukację

INFORMACJE DOTYCZĄCE ODSTĄPIENIA OD KONSOLIDACJI SPRAWOZDAŃ FINANSOWYCH

GREMPCO S.A. nie sporządza skonsolidowanego sprawozdania finansowego za pierwszy kwartał 2026 roku w związku z art. 57 pkt. 2 oraz art. 58 ustawy o rachunkowości.

Działając na podstawie art. 57 pkt. 2 i art. 58 Ustawy o rachunkowości oraz w związku z § 5 MSR 8 oraz § 11 Założeń koncepcyjnych sprawozdawczości finansowej opracowanych przez Radę Międzynarodowych Standardów Rachunkowości, GREMPCO S.A. w swojej polityce rachunkowości określa kryteria zwolnienia z konsolidacji sprawozdań finansowych:

1. Dane finansowe spółki portfelowej FLUID DESK Sp. z o.o. nie podlegają konsolidacji z uwagi na ich nieistotność dla spełnienia obowiązku określonego w art. 4 ust. 1 UoR.
2. Działalność spółki portfelowej GRYFITLAB Sp. z o.o. dla której zasady niezależności określone zostały przez Polskie Centrum Akredytacji, Ministerstwo Transportu, Budownictwa i Gospodarki Morskiej oraz Komisję Europejską - skutkują wyłączeniem sprawowania kontroli nad organami kierującymi tą jednostką. GRYFITLAB Sp. z o.o. z świadczy usługi laboratoryjne, w oparciu o posiadane uprawnienia w tym:
 - Akredytację AB 818 Polskiego Centrum Akredytacji, obejmującą badania akustyki środowiskowej i budowlanej oraz badania odporności ogniowej,
 - Autoryzację Ministerstwa Gospodarki (decyzja 8/AU/WB/10 o udzieleniu GRYFITLAB Sp. z o.o. Autoryzacji),
 - Autoryzację Ministerstwa Transportu, Budownictwa i Gospodarki Morskiej (decyzja Nr 4/AU/WB/12 i Nr 8/AU/WB/12) o udzieleniu GRYFITLAB Sp. z o.o. Autoryzacji) oraz
 - Notyfikację Komisji Europejskiej w zakresie realizacji zadań związanych z oceną zgodności wyrobów budowlanych według wymagań dyrektywy 89/106/WE (nr notyfikacji NB 2553).

GRYFITLAB Sp. z o.o. jest w pełni niezależnym laboratorium badawczo – rozwojowym, zaś instrumenty kontroli i nadzoru statutowych organów GRYFITLAB Sp. z o.o. mają charakter ograniczony, w celu zapewnienia Spółce w pełni autonomicznego funkcjonowania. Świadcząc usługi GRYFITLAB Sp. z o.o. ma m.in. obowiązek zapewnienia warunków pełnej niezależności, bezstronności organów Spółki, jak również ciągłości funkcjonowania systemu zarządzania – co powoduje ograniczenia w sprawowaniu nad nimi kontroli. Niezależność jednostki, jak również organów zarządzających zespołem laboratoriów GRYFITLAB Sp. z o.o., była i jest corocznie przedmiotem licznych audytów, w tym także dokonywanych przez organy państwowe Rzeczypospolitej Polskiej, potwierdzających jej niezależność oraz autonomię funkcjonowania.

3. Każda ze Spółek portfelowych tj. 1) GRYFITLAB Sp. z o.o. 2) FLUID DESK Sp. z o.o., prowadzi odrębny przedmiot działalności, dlatego z punktu widzenia inwestorskiego analiza pojedynczych sprawozdań finansowych ukazuje bardziej jasny obraz sytuacji majątkowej i finansowej każdej jednostki.

RAPORTY PRZEKAZANE PRZEZ EMITENTA W IQ2026

W I kwartale 2026 r. GREMPCO S.A., za pośrednictwem systemów EBI/ESPI, opublikowała 2 raporty:

13-02-2026 14:58:38 | Kwartałny | EBI | 2/2026 [Grempeco Spółka Akcyjna \(PLGRMPC00016\)](#)

Raport kwartałny za IV kwartał [więcej >](#)

28-01-2026 10:47:39 | Bieżący | EBI | 1/2026 [Grempeco Spółka Akcyjna \(PLGRMPC00016\)](#)

Harmonogram publikacji raportów okresowych [więcej >](#)

ZASADY SPORZĄDZANIA RAPORTU EMITENTA

Sprawozdanie finansowe zostało przygotowane zgodnie z wymogami Ustawy z dnia 29 września 1994 roku o rachunkowości obowiązującymi jednostki kontynuujące działalność. Spółka sporządza rachunek zysków i strat w układzie porównawczym.

W sprawozdaniu finansowym Spółka wykazuje zdarzenia gospodarcze zgodnie z ich treścią ekonomiczną.

Wynik finansowy Spółki za dany rok obrotowy obejmuje wszystkie osiągnięte i przypadające na jej rzecz przychody oraz związane z tymi przychodami koszty zgodnie z zasadami memoriału, współmierności przychodów i kosztów oraz ostrożnej wyceny. Aktywa i pasywa wyceniono według zasad określonych ustawą o rachunkowości, a do amortyzacji środków trwałych oraz wartości niematerialnych i prawnych jednostka stosuje stawki przewidziane w wykazie stawek amortyzacyjnych, stanowiącym załącznik do ustawy podatkowej. Środki trwałe umarżane są według metody liniowej lub degresywnej.

Rozpoczęcie dokonywania odpisów amortyzacyjnych od środków trwałych oraz wartości niematerialnych i prawnych następuje w miesiącu następującym po miesiącu przyjęcia tych środków, wartości i praw do używania. Składniki majątku o przewidywanym okresie użytkowania nieprzekraczającym jednego roku oraz wartości początkowej nie przekraczającej 10 tysięcy złotych są amortyzowane jednorazowo w ciężar kosztów w miesiącu oddania do używania. Środki trwałe wycenia się według cen nabycia lub kosztów wytworzenia pomniejszonych o skumulowane odpisy umorzeniowe oraz o ewentualne odpisy z tytułu trwałej utraty wartości. Wartości niematerialne i prawne amortyzowane są metodą liniową w okresie przewidywanej ekonomicznej użyteczności, według następujących zasad:

Nabyte prawa majątkowe, licencje i koncesje – 5 lat,

Oprogramowanie komputerów – 2 lata.

Wartości niematerialne i prawne o jednostkowej wartości nie przekraczającej 10 tysięcy złotych w dniu oddania do użytkowania - jednorazowe spisane w koszty.

GREMPCO S.A.: RACHUNEK ZYSKÓW I STRAT

RACHUNEK ZYSKÓW I STRAT		IQ2026	IQ2025	IQ2026	IQ2025
A	Przychody ze sprzedaży i zrównane z nimi, w tym	43 399,35	209 448,67	43 399,35	209 448,67
	- od jednostek powiązanych	-	-	-	-
A I	Przychody netto ze sprzedaży produktów	60 000,00	60 000,00	60 000,00	60 000,00
A II	Zmiana stanu produktów (zwiększenie - wartość dodatnia, zmniejszenie - wartość ujemna)	- 16 600,65	149 448,67	- 16 600,65	149 448,67
A III	Koszt wytworzenia świadczeń na własne potrzeby jednostki	-	-	-	-
A IV	Przychody netto ze sprzedaży towarów i materiałów	-	-	-	-
B	Koszty działalności operacyjnej	314 510,99	536 795,35	314 510,99	536 795,35
B I	Amortyzacja	4 090,74	4 090,74	4 090,74	4 090,74
B II	Zużycie materiałów i energii	10 969,95	2 434,73	10 969,95	2 434,73
B III	Usługi obce	93 314,41	132 203,12	93 314,41	132 203,12
B IV	Podatki i opłaty, w tym:	480,43	89 989,00	480,43	89 989,00
	- podatek akcyzowy	-	-	-	-
B V	Wynagrodzenia	161 927,72	153 699,00	161 927,72	153 699,00
B VI	Ubezpieczenia społeczne i inne świadczenia, w tym:	26 277,07	22 337,01	26 277,07	22 337,01
	- emerytalne	-	-	-	-
B VII	Pozostałe koszty rodzajowe	17 450,67	132 041,75	17 450,67	132 041,75
B VIII	Wartość sprzedanych towarów i materiałów	-	-	-	-
C	Zysk (strata) na sprzedaży (A-B)	- 271 111,64	- 327 346,68	- 271 111,64	- 327 346,68
D	Pozostałe przychody operacyjne	6 985,54	2 510,52	6 985,54	2 510,52
D I	Zysk z tytułu rozchodu niefinansowych aktywów trwałych	-	-	-	-
D II	Dotacje	-	-	-	-
D III	Aktualizacja wartości aktywów niefinansowych	-	-	-	-
D IV	Inne przychody operacyjne	6 985,54	2 510,52	6 985,54	2 510,52
E	Pozostałe koszty operacyjne	7 309,54	4 100,29	7 309,54	4 100,29
E I	Strata ze zbycia niefinansowych aktywów trwałych	-	-	-	-
E II	Aktualizacja wartości aktywów niefinansowych	-	-	-	-
E III	Inne koszty operacyjne	7 309,54	4 100,29	7 309,54	4 100,29
F	Zysk (strata) na działalności operacyjnej (C+D-E)	- 271 435,64	- 328 936,45	- 271 435,64	- 328 936,45
G	Przychody finansowe	1 633 941,43	1 771 239,08	1 633 941,43	1 771 239,08
G I	Dywidendy i udziały w zyskach, w tym:	1 597 500,00	1 752 742,00	1 597 500,00	1 752 742,00
	a) od jednostek powiązanych, w tym:	1 597 500,00	1 752 742,00	1 597 500,00	1 752 742,00
	- w których jednostka posiada zaangażowanie w kapitale	1 597 500,00	1 752 742,00	1 597 500,00	1 752 742,00
	a) od pozostałych jednostek, w tym:	-	-	-	-
	- w których jednostka posiada zaangażowanie w kapitale	-	-	-	-
G II	Odsetki, w tym:	-	18 497,08	-	18 497,08
	- od jednostek powiązanych	-	-	-	-
G III	Zysk z tytułu rozchodu aktywów finansowych, w tym:	-	-	-	-
	- w jednostkach powiązanych	-	-	-	-
G IV	Aktualizacja wartości aktywów finansowych	-	-	-	-
G V	Inne	36 441,43	-	36 441,43	-
H	Koszty finansowe	14 252,83	142 660,18	14 252,83	142 660,18
H I	Odsetki, w tym:	13 666,46	7 925,15	13 666,46	7 925,15
	- od jednostek powiązanych	-	-	-	-
H II	Strata ze zbycia aktywów finansowych, w tym:	-	-	-	-
	- w jednostkach powiązanych	-	-	-	-
H III	Aktualizacja wartości aktywów finansowych	-	-	-	-
H IV	Inne	586,37	134 735,03	586,37	134 735,03
I	Zysk (strata) brutto (F+G-H)	1 348 252,96	1 299 642,45	1 348 252,96	1 299 642,45
J	Podatek dochodowy	-	-	-	-
K	Pozostałe obowiązkowe zmniejszenia zysku (zwiększenia straty)	-	-	-	-
L	Zysk (strat) netto (I-J-K)	1 348 252,96	1 299 642,45	1 348 252,96	1 299 642,45

GREMPCO S.A.: BILANS

AKTYWA		IQ2026	IQ2025
A	Aktywa trwałe	59 180 021,83	58 794 109,94
A I	Wartości niematerialne i prawne	-	-
A I 1	koszty zakończonych prac rozwojowych	-	-
A I 2	wartość firmy	-	-
A I 3	inne wartości niematerialne i prawne	-	-
A I 4	zaliczki na wartości niematerialne i prawne	-	-
A II	Rzeczowe aktywa trwałe	45 168,08	61 531,04
A II 1	Środki trwałe	45 168,08	61 531,04
	a) grunty (w tym prawo wieczystego użytkowania)	-	-
	b) budynki i budowle	-	-
	c) urządzenia techniczne i maszyny	45 168,08	61 531,04
	d) środki transportu	-	-
	e) inne środki trwałe	-	-
A II 2	środki trwałe w budowie	-	-
A II 3	zaliczki na środki trwałe w budowie	-	-
A III	Należności długoterminowe	17 331 835,96	17 331 835,96
A III 1	od jednostek powiązanych	-	-
A III 2	od pozostałych jednostek, w których jednostka posiada zaangażowanie w kapitale	-	-
A III 3	od pozostałych jednostek	17 331 835,96	17 331 835,96
A IV	Inwestycje długoterminowe	41 680 154,53	41 265 792,48
A IV 1	nieruchomości	-	-
A IV 2	wartości niematerialne i prawne	232 956,23	1 042 098,58
A IV 3	długoterminowe aktywa finansowe	41 447 198,30	40 223 693,90
	a) w jednostkach powiązanych	41 447 198,30	40 223 693,90
	- udziały lub akcje	35 874 780,00	35 874 780,00
	- inne papiery wartościowe	-	-
	- udzielone pożyczki	5 572 418,30	4 348 913,90
	- inne długoterminowe aktywa finansowe	-	-
	b) w pozostałych jednostkach, w których jednostka posiada zaangażowanie w kapitale	-	-
	- udziały lub akcje	-	-
	- inne papiery wartościowe	-	-
	- udzielone pożyczki	-	-
	- inne długoterminowe aktywa finansowe	-	-
	c) w pozostałych jednostkach	-	-
	- udziały lub akcje	-	-
	- inne papiery wartościowe	-	-
	- udzielone pożyczki	-	-
	- inne długoterminowe aktywa finansowe	-	-
A IV 4	Inne inwestycje długoterminowe	-	-
A V	Długoterminowe rozliczenia międzyokresowe	122 863,26	134 950,46
A V 1	aktywa z tytułu odroczonego podatku dochodowego	-	-
A V 2	inne rozliczenia międzyokresowe	122 863,26	134 950,46
B	Aktywa obrotowe	4 626 483,84	3 228 280,21
B I	Zapasy	6 853,20	6 853,20
B I 1	materiały	-	-
B I 2	półprodukty i produkty w toku	-	-
B I 3	produkty gotowe	-	-
B I 4	towary	6 853,20	6 853,20
B I 5	zaliczki na poczet dostaw	-	-
B II	Należności krótkoterminowe	631 621,85	537 066,54
B II 1	należności od jednostek powiązanych	6 323,59	6 553,55
	a) z tytułu dostaw i usług, o okresie spłaty:	6 323,59	6 553,55
	- do 12 miesięcy	6 323,59	6 553,55
	- powyżej 12 miesięcy	-	-
	b) inne	-	-

B II 2	należności od pozostałych jednostek	625 298,26	530 512,99
	a) z tytułu dostaw i usług, o okresie spłaty:	42 161,71	41 079,31
	- do 12 miesięcy	2 096,27	1 013,87
	- powyżej 12 miesięcy	40 065,44	40 065,44
	b) z tytułu podatków, dotacji, ceł, ubezpieczeń społecznych i zdrowotnych oraz innych świadczeń	103 391,41	103 391,41
	c) inne	479 745,14	386 042,27
	d) dochodzone na drodze sądowej	-	-
B III	Inwestycje krótkoterminowe	3 730 215,83	2 283 445,98
B III 1	krótkoterminowe aktywa finansowe	3 730 215,83	2 283 445,98
	a) w jednostkach powiązanych	-	-
	- udziały, akcje	-	-
	- inne papiery wartościowe	-	-
	- udzielone pożyczki	-	-
	- inne krótkoterminowe aktywa finansowe	-	-
	b) w pozostałych jednostkach	513 000,00	513 000,00
	- udziały, akcje	-	-
	- inne papiery wartościowe	-	-
	- udzielone pożyczki	513 000,00	513 000,00
	- inne krótkoterminowe aktywa finansowe	-	-
	c) środki pieniężne i inne aktywa pieniężne	3 217 215,83	1 770 445,98
	- środki pieniężne w kasie i na rachunkach bankowych	238 215,83	98 942,48
	- inne środki pieniężne	-	-
	- inne aktywa pieniężne	2 979 000,00	1 671 503,50
B III 2	inne aktywa krótkoterminowe	-	-
B IV	Krótkoterminowe rozliczenia międzyokresowe	257 792,96	400 914,49
C	Należne wpłaty na kapitał (fundusz) podstawowy	6 250,00	6 250,00
D	Udziały (akcje) własne	-	-
	AKTYWA RAZEM	63 812 755,67	62 028 640,15

PASYWA		IQ2026	IQ2025
A	Kapitał (fundusz) własny	59 145 635,48	57 559 397,70
A I	Kapitał (fundusz) podstawowy	2 461 230,00	2 461 230,00
A II	Kapitał (fundusz) zapasowy, w tym:	21 292 772,40	19 779 143,58
	- nadwyżka wartości sprzedaży (wartości emisyjnej) nad wartością nominalną udziałów (akcji)	-	-
A III	Kapitał (fundusz) z aktualizacji wyceny, w tym:	31 691 640,00	31 691 640,00
	- z tytułu aktualizacji wartości godziwej	-	-
A IV	Pozostałe kapitały (fundusze) rezerwowe, w tym:	-	-
	- tworzone zgodnie z umową (statutem) spółki	-	-
	- na udziały (akcje) własne	-	-
A V	Zysk (strata) z lat ubiegłych	2 351 740,12	2 327 741,67
A VI	Zysk (strata) netto	1 348 252,96	1 299 642,45
A VII	Odpisy z zysku netto w ciągu roku obrotowego (wielkość ujemna)	-	-
B	Zobowiązania i rezerwy na zobowiązania	4 667 120,19	4 469 242,45
B I	Rezerwy na zobowiązania	-	-
B I 1	rezerwa z tytułu odroczonego podatku dochodowego	-	-
B I 2	rezerwa na świadczenia emerytalne i podobne	-	-
	- długoterminowa	-	-
	- krótkoterminowa	-	-
B I 3	pozostałe rezerwy	-	-
	- długoterminowa	-	-
	- krótkoterminowa	-	-
B II	Zobowiązania długoterminowe	4 209 329,75	4 194 263,58
B II 1	wobec jednostek powiązanych	3 969 832,75	3 969 832,75
B II 2	wobec pozostałych jednostek, w których jednostka posiada zaangażowanie w kapitale	-	-
B II 3	wobec pozostałych jednostek	239 497,00	224 430,83
	a) kredyty i pożyczki	239 497,00	224 430,83
	b) z tytułu emisji dłużnych papierów wartościowych	-	-

	c) inne zobowiązania finansowe	-	-
	d) zobowiązania wekslowe	-	-
	e) inne	-	-
B III	Zobowiązania krótkoterminowe	397 790,44	274 978,87
B III 1	zobowiązania wobec jednostek powiązanych	-	-
	a) z tytułu dostaw i usług, o okresie wymagalności:	-	-
	- do 12 miesięcy	-	-
	- powyżej 12 miesięcy	-	-
	b) inne	-	-
B III 2	zobowiązania wobec pozostałych jednostek, w których jednostka posiada zaangażowanie w kapitale	-	-
	a) z tytułu dostaw i usług, o okresie wymagalności:	-	-
	- do 12 miesięcy	-	-
	- powyżej 12 miesięcy	-	-
	b) inne	-	-
B III 3	zobowiązania wobec pozostałych jednostek	397 790,44	274 978,87
	a) kredyty i pożyczki	302 205,36	124 992,00
	b) z tytułu emisji dłużnych papierów wartościowych	-	-
	c) inne zobowiązania finansowe	-	-
	d) z tytułu dostaw i usług, o okresie wymagalności:	16 351,58	68 490,50
	- do 12 miesięcy	16 351,58	68 490,50
	- powyżej 12 miesięcy	-	-
	e) zaliczki otrzymane na dostawy i usługi	-	-
	f) zobowiązania wekslowe	-	-
	g) zobowiązania z tytułu podatków, ceł, ubezpieczeń społecznych i zdrowotnych oraz innych tytułów publicznoprawnych	46 531,82	52 520,13
	h) z tytułu wynagrodzeń	30 590,52	25 454,92
	i) inne	2 111,16	3 521,32
B III 4	fundusze specjalne	-	-
B IV	Rozliczenia międzyokresowe	60 000,00	-
B IV 1	ujemna wartość firmy	-	-
B IV 2	inne rozliczenia międzyokresowe	60 000,00	-
	- długoterminowe	-	-
	- krótkoterminowe	60 000,00	-
	PASYWA RAZEM	63 812 755,67	62 028 640,15

GREMPCO S.A.: ZESTAWIENIE ZMIAN W KAPITALE WŁASNYM

	IQ2026	IQ2025
I. Kapitał (fundusz) własny na początek okresu (BO)	57 797 382,52	56 259 755,25
– zmiany przyjętych zasad (polityki) rachunkowości	-	-
– korekty błędów	-	-
I.a. Kapitał (fundusz) własny na początek okresu (BO) po korektach	57 797 382,52	56 259 755,25
1. Kapitał (fundusz) podstawowy na początek okresu	2 461 230,00	2 461 230,00
1.1. Zmiany kapitału (funduszu) podstawowego	-	-
a) zwiększenie (z tytułu)	-	-
– wydania udziałów (emisji akcji)	-	-
b) zmniejszenie (z tytułu)	-	-
– umorzenia udziałów (akcji)	-	-
1.2. Kapitał (fundusz) podstawowy na koniec okresu	2 461 230,00	2 461 230,00
2. Kapitał (fundusz) zapasowy na początek okresu	21 292 772,40	19 779 143,58
2.1. Zmiany kapitału (funduszu) zapasowego	-	-
a) zwiększenie (z tytułu)	-	-
– emisji akcji powyżej wartości nominalnej	-	-
– z podziału zysku (ustawowo)	-	-
– dopłata udziałowca	-	-
b) zmniejszenie (z tytułu)	-	-
– pokrycia straty	-	-
– umorzenia udziałów w wyniku połączenia spółek	-	-
– podwyższenie kapitału zakładowego	-	-
2.2. Stan kapitał (funduszu) zapasowego na koniec okresu	21 292 772,40	19 779 143,58
3. Kapitał (fundusz) z aktualizacji wyceny na początek okresu	31 691 640,00	31 691 640,00
3.1. Zmiany kapitału (funduszu) z aktualizacji wyceny	-	-
a) zwiększenie (z tytułu)	-	-
– korekty aktualizującej wartość	-	-
b) zmniejszenie (z tytułu)	-	-
– zbycia środków trwałych	-	-
3.2. Kapitał (fundusz) z aktualizacji wyceny na koniec okresu	31 691 640,00	31 691 640,00
4. Pozostałe kapitały (fundusze) rezerwowe na początek okresu	-	-
4.1. Zmiany pozostałych kapitałów (funduszy) rezerwowych	-	-
a) zwiększenie (z tytułu)	-	-
b) zmniejszenie (z tytułu)	-	-
4.2. Pozostałe kapitały (fundusze) rezerwowe na koniec okresu	-	-
5. Zysk (strata) z lat ubiegłych na początek okresu	2 351 740,12	2 327 741,67
5.1. Zysk z lat ubiegłych na początek okresu	2 351 740,12	2 327 741,67
– zmiany przyjętych zasad (polityki) rachunkowości	-	-
– korekty błędów	-	-
5.2. Zysk z lat ubiegłych na początek okresu, po korektach	2 351 740,12	2 327 741,67
a) zwiększenie (z tytułu)	-	-
– podziału zysku z lat ubiegłych	-	-
b) zmniejszenie (z tytułu)	-	-
– przeznaczenie na podwyższenie kapitału zakładowego, zapasowego lub rezerwowego	-	-
– wypłata dywidendy	-	-
– pokrycie straty	-	-
5.3. Zysk z lat ubiegłych na koniec okresu	-	-
5.4. Strata z lat ubiegłych na początek okresu,	-	-
– zmiany przyjętych zasad (polityki) rachunkowości	-	-
– korekty błędów podstawowych	-	-
5.5. Strata z lat ubiegłych na początek okresu, po korektach	-	-
a) zwiększenie (z tytułu)	-	-
– przeniesienia straty z lat ubiegłych do pokrycia	-	-
b) zmniejszenie (z tytułu)	-	-
– pokrycia straty z kapitału zapasowego	-	-
5.6. Strata z lat ubiegłych na koniec okresu	-	-
5.7. Zysk (strata) z lat ubiegłych na koniec okresu	2 351 740,12	2 327 741,67
6. Wynik netto	1 348 252,96	1 299 642,45
a) zysk netto	1 348 252,96	1 299 642,45
b) strata netto	-	-
c) odpisy z zysku	-	-
II. Kapitał (fundusz) własny na koniec okresu (BZ)	59 145 635,48	57 559 397,70
III. Kapitał (fundusz) własny, po uwzględnieniu proponowanego podziału zysku (pokrycia straty)		

GREMPCO S.A.: RACHUNEK PRZEPŁYWÓW PIENIĘŻNYCH

Wyszczególnienie	IQ2026	IQ2025
A. Przepływy środków pieniężnych z działalności operacyjnej		
I. Zysk (strata) netto	1 348 252,96	1 299 642,45
II. Korekty razem	- 94 448,23	- 10 253 761,58
1. Amortyzacja	4 090,74	4 090,74
2. Zysk (strata) z różnic kursowych	37 904,55	26 893,46
3. Odsetki i udziały w zyskach (dywidendy)	- 120 000,00	- 440 000,00
4. Zysk (strata) z działalności inwestycyjnej	-	-
5. Zmiana stanu rezerw	-	-
6. Zmiana stanu zapasów	-	-
7. Zmiana stanu należności	51 783,82	8 327 032,06
8. Zmiana stanu zob. krótkoterminowych, z wyj. pożyczek i kredytów	- 19 990,66	- 1 275 578,96
9. Zmiana stanu rozliczeń międzyokresowych	27 572,42	188 347,84
10. Inne korekty	-	-
III Przepływy pieniężne netto z działalności operacyjnej (I+II)	1 253 804,73	- 8 954 119,13
B. Przepływy środków pieniężnych z działalności inwestycyjnej		
I. Wpływy	120 000,00	440 000,00
1. Zbycie wartości niematerialnych i prawnych oraz rzeczowych akt. trwałych	-	-
2. Zbycie inwestycji w nieruchomości oraz wartości niematerialne i prawne	-	-
3. Z aktywów finansowych	120 000,00	440 000,00
a) w jednostkach powiązanych	120 000,00	440 000,00
b) w pozostałych jednostkach	-	-
- zbycie aktywów finansowych	-	-
- dywidendy i udziały w zyskach	-	-
- spłata udzielonych pożyczek długoterminowych	-	-
- odsetki	-	-
- inne wpływy z aktywów finansowych	-	-
4. Inne wpływy inwestycyjne	-	-
II. Wydatki	430 000,00	-
1. Nabycie wartości niematerialnych i prawnych oraz rzeczowych aktywów trwałych	-	-
2. Inwestycje w nieruchomości oraz wartości niematerialne i prawne	-	-
3. Na aktywa finansowe	430 000,00	-
a) w jednostkach powiązanych	430 000,00	-
b) w pozostałych jednostkach	-	-
- nabycie aktywów finansowych	-	-
- udzielone pożyczki długoterminowe	-	-
4. Inne wydatki inwestycyjne	-	-
III Przepływy pieniężne netto z działalności inwestycyjnej (I-II)	- 310 000,00	440 000,00
C. Przepływy środków pieniężnych z działalności finansowej		
I. Wpływy	9,36	203 574,83
1. Wpływy netto z wydania udziałów (emisji akcji) i innych instrumentów kapitałowych oraz dopłat do kapitału	-	-
2. Kredyty i pożyczki	9,36	203 574,83
3. Emisja dłużnych papierów wartościowych	-	-
4. Inne wpływy finansowe	-	-
II. Wydatki	93 843,00	31 248,00
1. Nabycie udziałów (akcji) własnych	-	-
2. Dywidendy i inne wypłaty na rzecz właścicieli	-	-
3. Inne, niż wypłaty na rzecz właścicieli, wydatki z tytułu podziału zysku	-	-
4. Spłaty kredytów i pożyczek	93 843,00	31 248,00
5. Wykup dłużnych papierów wartościowych	-	-
6. Z tytułu innych zobowiązań finansowych	-	-
7. Płatności zobowiązań z tytułu leasingu finansowego	-	-
8. Odsetki	-	-
9. Inne wydatki finansowe	-	-
III. Przepływy pieniężne netto z działalności finansowej (I-II)	- 93 833,64	172 326,83
D. Przepływy pieniężne netto razem (A.III+B.III+C.III)	849 971,09	- 8 341 792,30
E. Bilansowa zmiana stanu środków pieniężnych, w tym	849 971,09	- 8 341 792,30
- zmiana środków pieniężnych z tytułu różnic kursowych	-	-
F. Środki pieniężne na początek okresu	2 367 244,74	10 112 238,28
G. Środki pieniężne na koniec okresu	3 217 215,83	1 770 445,98

INFORMACJE O SPÓŁCE

Nazwa Spółki:	FLUID DESK Sp. z o.o.
Siedziba, adres:	ul. Prosta 2B, Łozienica, 72-100 Goleniów.
Liczba udziałów ogółem:	100 szt.
Cena nominalna jednego udziału:	500,00 zł
Udział GREMPCO S.A.	95,0%
Nr telefonu, faksu:	tel.: + 48 (91) 431 45 50, fax.: + 48 (91) 431 45 75
Adres strony internetowej:	http://www.fluid-desk.com
Adres poczty elektronicznej:	info@fluid-desk.com
Sąd Rejestrowy:	Sąd Rejonowy Szczecin-Centrum w Szczecinie, XIII Wydział Gospodarczy Krajowego Rejestru Sądowego
Data rejestracji w KRS:	22 maja 2002 roku
Nr KRS:	0000113468
Nr REGON:	812445676

FLUID DESK Sp. z o.o. jest jedną z niewielu europejskich firm, która umożliwia producentom urządzeń instalacyjnych oraz wyrobów budowlanych, publikację profesjonalnej biblioteki CAD & BIM, w pełni zgodnej z ofertą handlową w formie parametrycznej, zapewniając integrację z systemem ERP oraz dostępność informacji w webowym serwisie B2B. Dzięki tej ofercie producenci urządzeń są dużym potencjalnym rynkiem na usługi w zakresie opracowania bibliotek CAD & BIM, a jednocześnie współpraca ta przyczynia się do promocji programów FLUID DESK Sp. z o.o.

Wśród klientów FLUID DESK Sp. z o.o. są między innymi tacy producenci jak WILO, IMI HYDRONIC ENGINEERING, URSA, DANFOSS, LINDAB, BH-RES, PAROC, GKI KOMPLEKS, ALNOR, BURGMAN, FOKO, itp. W skali kraju w biurach projektów jest obecnie aktywnych ponad 5 000 komercyjnych licencji oprogramowania FLUID DESK Sp. z o.o.

FLUID DESK: RACHUNEK ZYSKÓW I STRAT

RACHUNEK ZYSKÓW I STRAT		IQ 2026	IQ 2025
A	Przychody ze sprzedaży i zrównane z nimi	774 071,41	604 984,00
A I	Przychody netto ze sprzedaży produktów	656 937,60	399 287,90
A II	Zmiana stanu produktów (zwiększenie - wartość dodatnia, zmniejszenie - wartość ujemna)	117 133,81	205 696,10
A III	Koszt wytworzenia świadczeń na własne potrzeby jednostki	-	-
A IV	Przychody netto ze sprzedaży towarów	-	-
B	Koszty działalności operacyjnej	566 277,22	515 525,73
B I	Amortyzacja	23 594,01	15 684,72
B II	Zużycie materiałów i energii	5 273,43	7 400,11
B III	Usługi obce	275 854,09	237 275,22
B IV	Podatki i opłaty	3 334,46	4 643,15
B V	Wynagrodzenia	228 899,37	210 863,70
B VI	Ubezpieczenia społeczne i inne świadczenia	16 745,64	13 047,92
B VII	Pozostałe koszty rodzajowe	12 576,22	26 610,91
B VIII	Wartość sprzedanych towarów	-	-
C	Zysk (strata) na sprzedaży (A-B)	207 794,19	89 458,27
D	Pozostałe przychody operacyjne	1 044,98	2 699,85
D I	Zysk z tytułu rozchodu niefinansowych aktywów trwałych	-	-
D II	Dotacje	-	-
D III	Aktualizacja wartości aktywów niefinansowych	-	-
D IV	Inne przychody operacyjne	1 044,98	2 699,85
E	Pozostałe koszty operacyjne	-	-
E I	Strata ze zbycia niefinansowych aktywów trwałych	-	-
E II	Aktualizacja wartości aktywów niefinansowych	-	-
E III	Inne koszty operacyjne	-	-
F	Zysk (strata) na działalności operacyjnej (C+D-E)	208 839,17	92 158,12
G	Przychody finansowe	-	-
G I	Dywidendy i udziały w zyskach, w tym:	-	-
	a) od jednostek powiązanych, w tym:	-	-
	- w których jednostka posiada zaangażowanie w kapitale	-	-
	a) od pozostałych jednostek, w tym:	-	-
	- w których jednostka posiada zaangażowanie w kapitale	-	-
G II	Odsetki, w tym:	-	-
	- od jednostek powiązanych	-	-
G III	Zysk z tytułu rozchodu aktywów finansowych, w tym:	-	-
	- w jednostkach powiązanych	-	-
G IV	Aktualizacja wartości aktywów finansowych	-	-
G V	Inne	-	-
H	Koszty finansowe	32 407,84	24 177,01
H I	Odsetki, w tym:	22 368,75	16 884,15
	- od jednostek powiązanych	-	-
H II	Strata ze zbycia aktywów finansowych, w tym:	-	-
	- w jednostkach powiązanych	-	-
H III	Aktualizacja wartości aktywów finansowych	-	-
H IV	Inne	10 039,09	7 292,86
I	Zysk (strata) brutto (F+G-H)	176 431,33	67 981,11
J	Podatek dochodowy	7 020,00	-
K	Pozostałe obowiązkowe zmniejszenia zysku (zwiększenia straty)	-	-
L	Zysk (strat) netto (I-J-K)	169 411,33	67 981,11

FLUID DESK: BILANS

AKTYWA		IQ 2026	IQ 2025
A	Aktywa trwałe	11 075 609,11	9 241 969,67
A I	Wartości niematerialne i prawne	101 608,41	17 733,36
A I 1	koszty zakończonych prac rozwojowych	-	-
A I 2	wartość firmy	-	-
A I 3	inne wartości niematerialne i prawne	41 608,41	17 733,36
A I 4	zaliczki na wartości niematerialne i prawne	60 000,00	-
A II	Rzeczowe aktywa trwałe	348 974,26	396 938,31
A II 1	Środki trwałe	348 974,26	396 938,31
	a) grunty (w tym prawo wieczystego użytkowania)	-	-
	b) budynki i budowle	-	-
	c) urządzenia techniczne i maszyny	226 684,34	265 768,77
	d) środki transportu	1 753,57	2 058,85
	e) inne środki trwałe	120 536,35	129 110,69
A II 2	środki trwałe w budowie	-	-
A II 3	zaliczki na środki trwałe w budowie	-	-
A III	Należności długoterminowe	2 092 362,75	2 092 362,75
A III 1	od jednostek powiązanych	2 092 362,75	2 092 362,75
A III 2	od pozostałych jednostek, w których jednostka posiada zaangażowanie w kapitale	-	-
A III 3	od pozostałych jednostek	-	-
A IV	Inwestycje długoterminowe	6 103 083,60	4 881 204,00
A IV 1	nieruchomości	-	-
A IV 2	wartości niematerialne i prawne	-	-
A IV 3	długoterminowe aktywa finansowe	5 817 858,60	4 595 979,00
	a) w jednostkach powiązanych	5 817 858,60	4 595 979,00
	- udziały lub akcje	2 486 240,00	2 486 240,00
	- udzielone pożyczki	3 331 618,60	2 109 739,00
A IV 4	Inne inwestycje długoterminowe	285 225,00	285 225,00
A V	Długoterminowe rozliczenia międzyokresowe	2 429 580,09	1 853 731,25
A V 1	aktywa z tytułu odroczonego podatku dochodowego	-	-
A V 2	inne rozliczenia międzyokresowe	2 429 580,09	1 853 731,25
B	Aktywa obrotowe	1 769 272,19	1 646 703,80
B I	Zapasy	548 425,98	566 389,66
B I 1	materiały	-	-
B I 2	półprodukty i produkty w toku	-	-
B I 3	produkty gotowe	545 425,98	566 389,66
B I 4	towary	-	-
B I 5	zaliczki na poczet dostaw	3 000,00	-
B II	Należności krótkoterminowe	959 467,49	626 334,50
B II 1	należności od jednostek powiązanych	244 560,90	244 560,90
	a) z tytułu dostaw i usług, o okresie spłaty:	244 560,90	244 560,90
	- do 12 miesięcy	244 560,90	244 560,90
	- powyżej 12 miesięcy	-	-
	b) inne	-	-
B II 2	należności od pozostałych jednostek	714 906,59	381 773,60
	a) z tytułu dostaw i usług, o okresie spłaty:	492 839,44	153 078,11
	- do 12 miesięcy	492 839,44	153 078,11
	- powyżej 12 miesięcy	-	-
	b) z tytułu podatków, dotacji, ceł, ubezpieczeń społecznych i zdrowotnych oraz innych świadczeń	-	12 685,00
	c) inne	222 067,15	216 010,49
	d) dochodzone na drodze sądowej	-	-
B III	Inwestycje krótkoterminowe	116 670,27	399 457,07
B III 1	krótkoterminowe aktywa finansowe	-	-
	a) w jednostkach powiązanych	33 116,44	33 116,44
	- udziały, akcje	-	-
	- inne papiery wartościowe	-	-
	- udzielone pożyczki	33 116,44	33 116,44
	- inne krótkoterminowe aktywa finansowe	-	-
	b) w pozostałych jednostkach	-	-
	- udziały, akcje	-	-
	- inne papiery wartościowe	-	-
	- udzielone pożyczki	-	-
	- inne krótkoterminowe aktywa finansowe	-	-
	c) środki pieniężne i inne aktywa pieniężne	83 553,83	366 340,63
	- środki pieniężne w kasie i na rachunkach bankowych	83 553,83	366 340,63
	- inne środki pieniężne	-	-
	- inne aktywa pieniężne	-	-

B III 2	inne aktywa krótkoterminowe		
B IV	Krótkoterminowe rozliczenia międzyokresowe	144 708,45	54 522,57
C	Należne wpłaty na kapitał (fundusz) podstawowy	-	-
D	Udziały (akcje) własne	-	-
	AKTYWA RAZEM	12 844 881,30	10 888 673,47
PASYWA		IQ 2026	IQ 2025
A	Kapitał (fundusz) własny	4 103 389,88	4 286 424,42
A I	Kapitał (fundusz) podstawowy	50 000,00	50 000,00
A II	Kapitał (fundusz) zapasowy, w tym:	2 903 978,55	2 728 962,22
	- nadwyżka wartości sprzedaży (wartości emisyjnej) nad wartością nominalną udziałów (akcji)	-	-
A III	Kapitał (fundusz) z aktualizacji wyceny, w tym:	-	-
	- z tytułu aktualizacji wartości godziwej	-	-
A IV	Pozostałe kapitały (fundusze) rezerwowe, w tym:	980 000,00	980 000,00
	- tworzone zgodnie z umową (statutem) spółki	-	-
	- na udziały (akcje) własne	-	-
A V	Zysk (strata) z lat ubiegłych		459 481,09
A VI	Zysk (strata) netto	169 411,33	67 981,11
A VII	Odpisy z zysku netto w ciągu roku obrotowego (wielkość ujemna)	-	-
B	Zobowiązania i rezerwy na zobowiązania	8 741 491,42	6 602 249,05
B I	Rezerwy na zobowiązania	-	-
B I 1	rezerwa z tytułu odroczonego podatku dochodowego	-	-
B I 2	rezerwa na świadczenia emerytalne i podobne	-	-
	- długoterminowa	-	-
	- krótkoterminowa	-	-
B I 3	pozostałe rezerwy	-	-
	- długoterminowa	-	-
	- krótkoterminowa	-	-
B II	Zobowiązania długoterminowe	5 317 805,30	4 346 726,33
B II 1	wobec jednostek powiązanych	4 683 444,60	3 460 656,30
B II 2	wobec pozostałych jednostek, w których jednostka posiada zaangażowanie w kapitale	-	-
B II 3	wobec pozostałych jednostek	634 360,70	886 070,03
	a) kredyty i pożyczki	634 360,70	886 070,03
	b) z tytułu emisji dłużnych papierów wartościowych	-	-
	c) inne zobowiązania finansowe	-	-
	d) zobowiązania wekslowe	-	-
	e) inne	-	-
B III	Zobowiązania krótkoterminowe	3 423 686,12	2 255 522,72
B III 1	zobowiązania wobec jednostek powiązanych	2 455 453,16	1 657 143,80
	a) z tytułu dostaw i usług, o okresie wymagalności:	16 353,16	12 793,80
	- do 12 miesięcy	16 353,16	12 793,80
	- powyżej 12 miesięcy	-	-
	b) inne	2 439 100,00	1 644 350,00
B III 2	zobowiązania wobec pozostałych jednostek, w których jednostka posiada zaangażowanie w kapitale	-	-
	a) z tytułu dostaw i usług, o okresie wymagalności:	-	-
	- do 12 miesięcy	-	-
	- powyżej 12 miesięcy	-	-
	b) inne	-	-
B III 3	zobowiązania wobec pozostałych jednostek	968 232,96	598 378,92
	a) kredyty i pożyczki	562 179,52	387 585,35
	b) z tytułu emisji dłużnych papierów wartościowych	-	-
	c) inne zobowiązania finansowe	-	-
	d) z tytułu dostaw i usług, o okresie wymagalności:	109 044,00	74 570,76
	- do 12 miesięcy	109 044,00	74 570,76
	- powyżej 12 miesięcy	-	-
	e) zaliczki otrzymane na dostawy i usługi	-	-
	f) zobowiązania wekslowe	-	-
	g) zobowiązania z tytułu podatków, ceł, ubezpieczeń społecznych i zdrowotnych oraz innych tytułów publicznoprawnych	217 580,54	71 053,92
	h) z tytułu wynagrodzeń	72 501,54	57 317,14
	i) inne	6 927,36	7 851,75
B III 4	fundusze specjalne	-	-
B IV	Rozliczenia międzyokresowe	-	-
B IV 1	ujemna wartość firmy	-	-
B IV 2	inne rozliczenia międzyokresowe	-	-
	- długoterminowe	-	-
	- krótkoterminowe	-	-
	PASYWA RAZEM	12 844 881,30	10 888 673,47

FLUID DESK: RACHUNEK PRZEPŁYWÓW PIENIĘŻNYCH

RACHUNEK PRZEPŁYWÓW PIENIĘŻNYCH (METODA POŚREDNIA)		IQ2026	IQ2025
A. Przepływy z działalności operacyjnej			
I.	Zysk (strata) netto	169 411,33	67 981,11
II.	Korekty razem	-293 792,96	-325 717,29
1.	Amortyzacja	23 594,01	15 684,72
2.	Zysk (strata) z różnic kursowych	1 826,00	917,30
3.	Odsetki i udziały w zyskach	-	-
4.	Zysk (strata) z działalności inwestycyjnej	-	-
5.	Zmiana stanu rezerw	-	-
6.	Zmiana stanu zapasów	-23 080,15	13 255,91
7.	Zmiana stanu należności	-37 244,83	-77 115,94
8.	Zmiana stanu zob. krótkoterminowych, z wyj. pożyczek i kredytów	-36 136,46	-61 225,11
9.	Zmiana stanu rozliczeń międzyokresowych	-222 751,53	-217 234,17
10.	Inne korekty	-	-
III	Przepływy pieniężne netto z działalności operacyjnej	-124 381,63	-257 736,18
B. Przepływy z działalności inwestycyjnej			
I.	Wpływy	-	-
1.	Zbycie wartości niematerialnych i prawnych oraz rzeczowych akt. trwałych	-	-
2.	Zbycie inwestycji w nieruchomości oraz wartości niematerialne i prawne	-	-
3.	Z aktywów finansowych	-	-
4.	Inne wpływy inwestycyjne	-	-
II.	Wydatki	444 987,86	70 000,00
1.	Nabycie wartości niematerialnych i prawnych oraz rzeczowych akr. trwałych	14 987,86	-
2.	Inwestycje w nieruchomości oraz wartości niematerialne i prawne	-	-
3.	Na aktywa finansowe	430 000,00	70 000,00
4.	Inne wydatki inwestycyjne	-	-
III	Przepływy pieniężne netto z działalności inwestycyjnej	-444 987,86	-70 000,00
C. Działalność finansowa			
I.	Wpływy	701 878,81	1 092 436,86
1.	Wpływy netto z wydania udziałów	-	-
2.	Kredyty i pożyczki	701 878,81	1 092 436,86
3.	Emisja dłużnych papierów wartościowych	-	-
4.	Inne wpływy finansowe	-	-
II.	Wydatki	243 290,85	502 643,10
1.	Nabycie udziałów (akcji) własnych	-	-
2.	Dywidendy i inne wypłaty na rzecz właścicieli	152 400,00	452 150,00
3.	Inne wydatki z tytułu podziału zysku	-	-
4.	Splaty kredytów i pożyczek	90 890,85	50 493,10
5.	Wykup dłużnych papierów wartościowych	-	-
6.	Z tytułu innych zobowiązań finansowych	-	-
7.	Płatności zobowiązań z tytułu leasingu finansowego	-	-
8.	Odsetki	-	-
9.	Inne wydatki finansowe	-	-
III.	Przepływy pieniężne netto z działalności finansowej	458 587,96	589 793,76
D.	Przepływy pieniężne netto razem	-110 781,53	262 057,58
E.	Bilansowa zmiana stanu środków pieniężnych	-110 781,53	262 057,58
-	w tym zmiana środków pieniężnych z tytułu różnic kursowych	-	-
F.	Środki pieniężne na początek okresu	194 335,36	104 283,05
G.	Środki pieniężne na koniec okresu	83 553,83	366 340,63

FLUID DESK: ZESTAWIENIE ZMIAN W KAPITALE WŁASNYM

ZESTAWIENIE ZMIAN W KAPITALE WŁASNYM	IQ 2026	IQ 2025
I. Kapitał (fundusz) własny na początek okresu (BO)	3 503 978,55	4 218 443,31
– zmiany przyjętych zasad (polityki) rachunkowości	-	-
– korekty błędów	-	-
I.a. Kapitał (fundusz) własny na początek okresu (BO) po korektach	3 503 978,55	4 218 443,31
1. Kapitał (fundusz) podstawowy na początek okresu	50 000,00	50 000,00
1.1. Zmiany kapitału (funduszu) podstawowego	-	-
a) zwiększenie (z tytułu)	-	-
– wydania udziałów (emisji akcji)	-	-
b) zmniejszenie (z tytułu)	-	-
– umorzenia udziałów (akcji)	-	-
1.2. Kapitał (fundusz) podstawowy na koniec okresu	50 000,00	50 000,00
2. Kapitał (fundusz) zapasowy na początek okresu	2 788 443,31	2 728 962,22
2.1. Zmiany kapitału (funduszu) zapasowego	115 535,24	-
2.2. Stan kapitał (funduszu) zapasowego na koniec okresu	2 903 978,55	2 728 962,22
3. Kapitał (fundusz) z aktualizacji wyceny na początek okresu	-	-
3.1. Zmiany kapitału (funduszu) z aktualizacji wyceny	-	-
3.2. Kapitał (fundusz) z aktualizacji wyceny na koniec okresu	-	-
4. Pozostałe kapitały (fundusze) rezerwowe na początek okresu	980 000,00	980 000,00
4.1. Zmiany pozostałych kapitałów (funduszy) rezerwowych	-	-
a) zwiększenie (z tytułu)	-	-
b) zmniejszenie (z tytułu)	-	-
4.2. Pozostałe kapitały (fundusze) rezerwowe na koniec okresu	980 000,00	980 000,00
5. Zysk (strata) z lat ubiegłych na początek okresu	665 535,24	441 428,56
5.1. Zysk z lat ubiegłych na początek okresu	665 535,24	441 428,56
– zmiany przyjętych zasad (polityki) rachunkowości	-	-
– korekty błędów	-	-
5.2. Zysk z lat ubiegłych na początek okresu, po korektach	665 535,24	459 481,09
a) zwiększenie (z tytułu)	-	-
b) zmniejszenie (z tytułu)	665 535,24	459 481,09
– przeznaczenie na podwyższenie kapitału zakładowego, zapasowego lub rezerwowego	115 535,24	-
– wypłata dywidendy	550 000,00	-
– pokrycie straty	-	-
5.3. Zysk z lat ubiegłych na koniec okresu	665 535,24	459 481,09
5.4. Strata z lat ubiegłych na początek okresu,	-	-
– zmiany przyjętych zasad (polityki) rachunkowości	-	-
– korekty błędów podstawowych	-	-
5.5. Strata z lat ubiegłych na początek okresu, po korektach	-	-
a) zwiększenie (z tytułu)	-	-
– przeniesienia straty z lat ubiegłych do pokrycia	-	-
b) zmniejszenie (z tytułu)	-	-
– pokrycia straty z kapitału zapasowego	-	-
5.6. Strata z lat ubiegłych na koniec okresu	-	-
5.7. Zysk (strata) z lat ubiegłych na koniec okresu	-	459 481,09
6. Wynik netto	169 411,33	67 981,11
a) zysk netto	169 411,33	67 981,11
b) strata netto	-	-
c) odpisy z zysku	-	-
II. Kapitał (fundusz) własny na koniec okresu (BZ)	4 103 389,88	4 286 424,42
III. Kapitał (fundusz) własny, po uwzględnieniu proponowanego podziału zysku (pokrycia straty)		

WPROWADZENIE

W pierwszym kwartale 2026 roku FLUID DESK Sp. z o.o. kontynuowała realizację bibliotek CAD dla producentów, których projekty zostały rozpoczęte w poprzednich kwartałach. Jednocześnie Spółka rozpoczęła prace związane z aktualizacją oraz rozbudową bibliotek CAD dla jednego z największych polskich producentów elementów techniki wentylacyjnej.

Rozwój bibliotek BIM dla producentów komponentów instalacyjnych oraz współpraca marketingowa realizowana z partnerami branżowymi przyczyniają się do systematycznego wzrostu sprzedaży licencji oprogramowania FLUID DESK.

Pod koniec kwartału Spółka uczestniczyła w sesji pitchingowej podczas konferencji SXSW 2026 w Austin w stanie Teksas (USA). W trakcie wydarzenia zaprezentowano postępy prac nad rozwijanym projektem platformy wykorzystującej sztuczną inteligencję do automatyzacji obliczeń energetycznych oraz optymalizacji budynków bezpośrednio na podstawie modeli IFC.

Spółka prowadziła również cykliczne prezentacje online, podczas których prezentowane były najnowsze wersje oferowanego oprogramowania oraz kierunki dalszego rozwoju ekosystemu FLUID DESK BIM.

KOMENTARZ ZARZĄDU LUB OSOBY ZARZĄDZAJĄCEJ EMITENTA NA TEMAT CZYNNIKÓW I ZDARZEŃ, KTÓRE MIAŁY WPŁYW NA OSIĄGNIĘTE WYNIKI FINANSOWE

W pierwszym kwartale 2026 roku Spółka kontynuowała działania handlowe ukierunkowane na dalszy wzrost sprzedaży, kończąc okres sprawozdawczy dodatnim wynikiem finansowym.

W analizowanym okresie Spółka odnotowała wzrost sprzedaży o niespełna 70% rok do roku w porównaniu do analogicznego okresu roku poprzedniego. Wzrost ten był w dużej mierze efektem sukcesu rynkowego rozwijanego od wielu lat rozwiązania FLUID DESK BIM oraz rosnącego zainteresowania projektantów nowoczesnym środowiskiem BIM dla branży HVAC i MEP.

Spółka prowadziła aktywne rozmowy z producentami urządzeń i komponentów instalacyjnych dotyczące realizacji bibliotek BIM ich produktów, a także współpracy marketingowej i integracji rozwiązań w ekosystemie FLUID DESK BIM.

Kontynuowano również regularne szkolenia online z zakresu obsługi oferowanego oprogramowania oraz warsztaty prezentujące nowe funkcjonalności platformy.

Na koniec pierwszego kwartału 2026 roku stan zatrudnienia w Spółce wynosił cztery osoby.

INFORMACJA ZARZĄDU NA TEMAT AKTYWNOŚCI, JAKĄ W OKRESIE OBJĘTYM RAPORTEM EMITENT PODEJMOWAŁ W OBSZARZE ROZWOJU PROWADZONEJ DZIAŁALNOŚCI, W SZCZEGÓLNOŚCI POPRZECZ DZIAŁANIA NASTAWIONE NA WPROWADZENIE ROZWIĄZAŃ INNOWACYJNYCH W PRZEDSIĘBIORSTWIE

W pierwszym kwartale 2026 roku kontynuowano prace nad aplikacją umożliwiającą eksport projektów do formatów IFC oraz RVT. Równolegle rozwijano internetową platformę B2B www.partshelf24.com, przeznaczoną dla firm działających w segmencie MEP. Platforma wspiera procesy handlowe oraz automatyzuje przygotowywanie ofert na podstawie danych generowanych w oprogramowaniu FLUID DESK. Kolejna wersja aplikacji została przekazana wybranym użytkownikom do testów.

Prowadzono również prace nad rozwiązaniami umożliwiającymi przeglądanie oraz edycję projektów instalacyjnych bezpośrednio z poziomu przeglądarki internetowej. Nowa wersja testowa aplikacji została udostępniona użytkownikom platformy PartShelf24.

Spółka analizuje możliwość rejestracji start-upu, do którego zostaby alokowane zespół oraz rezultaty prac związanych z nowym projektem platformy działającej w modelu usługowym, opartej na zaawansowanych modelach sztucznej inteligencji. Planowany podmiot byłby odpowiedzialny za rozwój oraz komercjalizację rozwiązania wykorzystującego AI do wykonywania obliczeń energetycznych oraz optymalizacji budynków bezpośrednio na podstawie modeli IFC.

Zakłada się ukończenie wersji MVP projektu w ciągu najbliższych miesięcy.

Planowane przedsięwzięcie może stanowić istotny krok w kierunku automatyzacji procesów projektowania, analizy oraz optymalizacji energetycznej budynków. Projekt łączy rozwiązania z zakresu zrównoważonego rozwoju, efektywności energetycznej oraz nowoczesnych technologii opartych na sztucznej inteligencji.

W przypadku utworzenia start-upu oraz pozyskania kolejnych rund finansowania rozważany jest również rozwój rozwiązań umożliwiających automatyzację tworzenia cyfrowych bliźniaków budynków, a także narzędzi wspierających zarządzanie powierzchniami najmu online dla różnych typów nieruchomości.

INFORMACJE O SPÓŁCE

Nazwa Spółki:	GRYFITLAB Sp. z o.o.
Siedziba, adres:	Łozienica, ul. Prosta 2, 72-100 Goleniów
Liczba udziałów ogółem:	1.200 szt.
Cena nominalna jednego udziału:	1.000,00 zł
Udział GREMPCO S.A.	100,00%
Nr telefonu, faksu:	tel.: + 48 (91) 431 82 45
Adres strony internetowej:	http://www.gryfitlab.com
Adres poczty elektronicznej:	info@gryfitlab.com
Sąd Rejestrowy:	Sąd Rejonowy Szczecin-Centrum w Szczecinie, XIII Wydział Gospodarczy Krajowego Rejestru Sądowego
Data rejestracji w KRS:	21 czerwiec 2005 roku
Nr KRS:	0000236527
Nr REGON:	320054643
NIP:	955-212-87-25

GRYFITLAB Sp. z o.o. świadczy usługi badawczo - rozwojowe w ramach trzech jednostek laboratoryjnych:

Laboratorium badań ogniowych, gdzie przeprowadza się badania odporności ogniowej:

- Elementów systemów wentylacyjnych: przeciwpożarowych klap odcinających, klap wentylacji pożarowej, przewodów oddymiających, wentylatorów,
- Elementów budowlanych: ścian, stropów, podłóg podniesionych, sufitów podwieszanych, drzwi, okien, żaluzji, zamknięć otworów w ścianach budynków, przejść i przepustów instalacyjnych.

Laboratorium akustyki, które prowadzi badania z wykorzystaniem komór pogłosowych oraz w środowisku:

- Badania parametrów aeroakustycznych urządzeń wentylacyjnych i klimatyzacyjnych,
- Badania izolacyjności akustycznej od dźwięków powietrznych, przegród ściennych, drzwi i okien,
- Badania poziomu mocy akustycznej maszyn i urządzeń,
- Środowiskowe badania akustyczne.

Laboratorium komfortu wnętrza, wykonujące następujące badania:

- Właściwości użytkowych elementów i urządzeń systemów wentylacyjnych i klimatyzacyjnych,
- Efektywności systemów rozprowadzania powietrza w pełnej skali technicznej w warunkach izotermicznych i nie-izotermicznych,
- Badania parametrów komfortu mikroklimatycznego wewnętrznego w skali 1:1.

GRYFITLAB: RACHUNEK ZYSKÓW I STRAT

RACHUNEK ZYSKÓW I STRAT		IQ2026	IQ2025
A	Przychody ze sprzedaży i zrównane z nimi, w tym	2 110 022,11	1 836 060,16
A I	Przychody netto ze sprzedaży produktów	2 046 486,07	1 825 926,82
A II	Zmiana stanu produktów (zwiększenie - wartość dodatnia, zmniejszenie - wartość ujemna)	63 536,04	10 133,34
A III	Koszt wytworzenia świadczeń na własne potrzeby jednostki	-	-
A IV	Przychody netto ze sprzedaży towarów	-	-
B	Koszty działalności operacyjnej	1 491 542,92	1 308 310,47
B I	Amortyzacja	173 504,55	165 211,87
B II	Zużycie materiałów i energii	294 217,66	247 298,52
B III	Usługi obce	270 888,70	259 822,03
B IV	Podatki i opłaty, w tym:	31 005,37	29 064,53
	- podatek akcyzowy	-	-
B V	Wynagrodzenia	490 301,69	448 744,37
B VI	Ubezpieczenia społeczne i inne świadczenia, w tym:	94 428,25	89 816,15
B VII	Pozostałe koszty rodzajowe	137 196,70	68 353,00
B VIII	Wartość sprzedanych towarów	-	-
C	Zysk (strata) na sprzedaży (A-B)	618 479,19	527 749,69
D	Pozostałe przychody operacyjne	355 843,05	219 012,01
D I	Zysk z tytułu rozchodu niefinansowych aktywów trwałych	-	-
D II	Dotacje	351 646,05	200 926,05
D III	Aktualizacja wartości aktywów niefinansowych	-	-
D IV	Inne przychody operacyjne	4 197,00	18 085,96
E	Pozostałe koszty operacyjne	4 197,00	18 085,96
E I	Strata ze zbycia niefinansowych aktywów trwałych	-	-
E II	Aktualizacja wartości aktywów niefinansowych	-	-
E III	Inne koszty operacyjne	4 197,00	18 085,96
F	Zysk (strata) na działalności operacyjnej (C+D-E)	970 125,24	728 675,74
G	Przychody finansowe	0,03	421,75
G I	Dywidendy i udziały w zyskach, w tym:	-	-
	a) od jednostek powiązanych, w tym:	-	-
	- w których jednostka posiada zaangażowanie w kapitale	-	-
	a) od pozostałych jednostek, w tym:	-	-
	- w których jednostka posiada zaangażowanie w kapitale	-	-
G II	Odsetki, w tym:	0,03	421,75
	- od jednostek powiązanych	-	-
G III	Zysk z tytułu rozchodu aktywów finansowych, w tym:	-	-
	- w jednostkach powiązanych	-	-
G IV	Aktualizacja wartości aktywów finansowych	-	-
G V	Inne	-	-
H	Koszty finansowe	261 839,83	310 826,86
H I	Odsetki, w tym:	50 572,62	69 874,45
	- od jednostek powiązanych	-	-
H II	Strata ze zbycia aktywów finansowych, w tym:	-	-
	- w jednostkach powiązanych	-	-
H III	Aktualizacja wartości aktywów finansowych	-	-
H IV	Inne	211 267,21	240 952,41
I	Zysk (strata) brutto (F+G-H)	708 285,44	418 270,63
J	Podatek dochodowy	618,00	612,00
K	Pozostałe obowiązkowe zmniejszenia zysku (zwiększenia straty)	-	-
L	Zysk (strat) netto (I-J-K)	707 667,44	417 658,63

GRYFITLAB: BILANS

AKTYWA		IQ2026	IQ2025
A	Aktywa trwałe	10 904 590,44	11 351 218,26
A I	Wartości niematerialne i prawne	994 903,68	1 134 860,16
A I 1	koszty zakończonych prac rozwojowych	929 903,68	1 069 860,16
A I 2	wartość firmy	-	-
A I 3	inne wartości niematerialne i prawne	65 000,00	65 000,00
A I 4	zaliczki na wartości niematerialne i prawne	-	-
A II	Rzeczowe aktywa trwałe	9 909 686,76	10 216 358,10
A II 1	Środki trwałe	9 106 317,64	9 421 827,31
	a) grunty (w tym prawo wieczystego użytkowania)	721 603,60	721 603,60
	b) budynki i budowle	5 226 570,65	5 343 787,13
	c) urządzenia techniczne i maszyny	3 131 818,28	3 317 354,59
	d) środki transportu	642,17	-
	e) inne środki trwałe	25 682,94	39 081,99
A II 2	środki trwałe w budowie	794 530,79	794 530,79
A II 3	zaliczki na środki trwałe w budowie	8 838,33	-
A III	Należności długoterminowe	-	-
A III 1	od jednostek powiązanych	-	-
A III 2	od pozostałych jednostek, w których jednostka posiada zaangażowanie w kapitale	-	-
A III 3	od pozostałych jednostek	-	-
A IV	Inwestycje długoterminowe	-	-
A IV 1	nieruchomości	-	-
A IV 2	wartości niematerialne i prawne	-	-
A IV 3	długoterminowe aktywa finansowe	-	-
A IV 4	Inne inwestycje długoterminowe	-	-
A V	Długoterminowe rozliczenia międzyokresowe	-	-
A V 1	aktywa z tytułu odroczonego podatku dochodowego	-	-
A V 2	inne rozliczenia międzyokresowe	-	-
B	Aktywa obrotowe	2 481 741,67	2 088 233,60
B I	Zapasy	166 151,23	198 570,03
B I 1	materiały	129 196,26	148 570,03
B I 2	półprodukty i produkty w toku	-	-
B I 3	produkty gotowe	-	-
B I 4	towary	-	-
B I 5	zaliczki na poczet dostaw	36 954,97	50 000,00
B II	Należności krótkoterminowe	1 352 704,56	1 079 753,37
B II 1	należności od jednostek powiązanych	20 979,12	26 349,30
	a) z tytułu dostaw i usług, o okresie spłaty:	20 047,77	25 417,95
	- do 12 miesięcy	20 047,77	25 417,95
	- powyżej 12 miesięcy	-	-
	b) inne	931,35	931,35
B II 2	należności od pozostałych jednostek	1 331 725,44	1 053 404,07
	a) z tytułu dostaw i usług, o okresie spłaty:	1 071 081,35	1 019 204,20
	- do 12 miesięcy	1 071 081,35	1 019 204,20
	- powyżej 12 miesięcy	-	-
	b) z tytułu podatków, dotacji, ceł, ubezpieczeń społecznych i zdrowotnych oraz innych świadczeń	-	18 858,00
	c) inne	260 644,09	15 341,87
	d) dochodzone na drodze sądowej	-	-
B III	Inwestycje krótkoterminowe	814 072,54	740 084,49
B III 1	krótkoterminowe aktywa finansowe	814 072,54	740 084,49
	a) w jednostkach powiązanych	-	-
	- udziały, akcje	-	-
	- inne papiery wartościowe	-	-
	- udzielone pożyczki	-	-
	- inne krótkoterminowe aktywa finansowe	-	-
	b) w pozostałych jednostkach	-	-
	- udziały, akcje	-	-
	- inne papiery wartościowe	-	-
	- udzielone pożyczki	-	-
	- inne krótkoterminowe aktywa finansowe	-	-
	c) środki pieniężne i inne aktywa pieniężne	814 072,54	740 084,49
	- środki pieniężne w kasie i na rachunkach bankowych	814 072,54	740 084,49
	- inne środki pieniężne	-	-
	- inne aktywa pieniężne	-	-
B III 2	inne aktywa krótkoterminowe	-	-

B IV	Krótkoterminowe rozliczenia międzyokresowe	148 813,34	69 825,71
C	Należne wpłaty na kapitał (fundusz) podstawowy	-	-
D	Udziały (akcje) własne	-	-
AKTYWA RAZEM		13 386 332,11	13 439 451,86
PASYWA			
		IQ2026	IQ2025
A	Kapitał (fundusz) własny	7 187 571,00	7 166 821,94
A I	Kapitał (fundusz) podstawowy	1 200 000,00	1 200 000,00
A II	Kapitał (fundusz) zapasowy, w tym:	3 354 903,56	6 301 905,31
-	nadwyżka wartości sprzedaży (wartości emisyjnej) nad wartością nominalną udziałów (akcji)	-	-
A III	Kapitał (fundusz) z aktualizacji wyceny, w tym:	-	-
-	z tytułu aktualizacji wartości godziwej	-	-
A IV	Pozostałe kapitały (fundusze) rezerwowe, w tym:	3 000 000,00	-
-	tworzone zgodnie z umową (statutem) spółki	-	-
-	na udziały (akcje) własne	-	-
A V	Zysk (strata) z lat ubiegłych	-	-
A VI	Zysk (strata) netto	707 667,44	417 658,63
A VII	Odpisy z zysku netto w ciągu roku obrotowego (wielkość ujemna)	-1 075 000,00	-752 742,00
B	Zobowiązania i rezerwy na zobowiązania	6 198 761,11	6 272 629,92
B I	Rezerwy na zobowiązania	127 000,00	159 750,00
B I 1	rezerwa z tytułu odroczonego podatku dochodowego	-	-
B I 2	rezerwa na świadczenia emerytalne i podobne	-	-
-	długoterminowa	-	-
-	krótkoterminowa	-	-
B I 3	pozostałe rezerwy	127 000,00	159 750,00
-	długoterminowa	-	-
-	krótkoterminowa	127 000,00	159 750,00
B II	Zobowiązania długoterminowe	3 114 459,39	3 638 245,33
B II 1	wobec jednostek powiązanych	8 820,00	8 820,00
B II 2	wobec pozostałych jednostek, w których jednostka posiada zaangażowanie w kapitale	-	-
B II 3	wobec pozostałych jednostek	3 105 639,39	3 629 425,33
a)	kredyty i pożyczki	3 105 639,39	3 629 425,33
b)	z tytułu emisji dłużnych papierów wartościowych	-	-
c)	inne zobowiązania finansowe	-	-
d)	zobowiązania wekslowe	-	-
e)	inne	-	-
B III	Zobowiązania krótkoterminowe	2 282 420,94	1 853 347,61
B III 1	zobowiązania wobec jednostek powiązanych	575 000,00	50 115,61
a)	z tytułu dostaw i usług, o okresie wymagalności:	-	112,11
-	do 12 miesięcy	-	112,11
-	powyżej 12 miesięcy	-	-
b)	inne	575 000,00	50 003,50
B III 2	zobowiązania wobec pozostałych jednostek, w których jednostka posiada zaangażowanie w kapitale	-	-
a)	z tytułu dostaw i usług, o okresie wymagalności:	-	-
-	do 12 miesięcy	-	-
-	powyżej 12 miesięcy	-	-
b)	inne	-	-
B III 3	zobowiązania wobec pozostałych jednostek	1 707 420,94	1 803 232,00
a)	kredyty i pożyczki	1 058 934,69	1 397 194,57
b)	z tytułu emisji dłużnych papierów wartościowych	-	-
c)	inne zobowiązania finansowe	-	-
d)	z tytułu dostaw i usług, o okresie wymagalności:	268 274,76	102 313,19
-	do 12 miesięcy	268 274,76	102 313,19
-	powyżej 12 miesięcy	-	-
e)	zaliczki otrzymane na dostawy i usługi	-	-
f)	zobowiązania wekslowe	-	-
g)	zobowiązania z tytułu podatków, cel, ubezpieczeń społecznych i zdrowotnych oraz innych tytułów publicznoprawnych	194 657,44	138 726,86
h)	z tytułu wynagrodzeń	100 264,47	96 670,35
i)	inne	85 289,58	68 327,03
B III 4	fundusze specjalne	-	-
B IV	Rozliczenia międzyokresowe	674 880,78	621 286,98
B IV 1	ujemna wartość firmy	-	-
B IV 2	inne rozliczenia międzyokresowe	674 880,78	621 286,98
-	długoterminowe	591 176,58	537 582,78
-	krótkoterminowe	83 704,20	83 704,20
PASYWA RAZEM		13 386 332,11	13 439 451,86

GRYFITLAB: RACHUNEK PRZEPŁYWÓW PIENIĘŻNYCH

	IQ2026	IQ2025
A. Przepływy z działalności operacyjnej		
I. Zysk (strata) netto	707 667,44	417 658,63
II. Korekty razem	-108 671,39	885 514,39
1. Amortyzacja	173 504,55	165 211,87
2. Zysk (strata) z różnic kursowych	0,00	0,00
3. Odsetki i udziały w zyskach	18 270,48	8 073,03
4. Zysk (strata) z działalności inwestycyjnej	0,00	0,00
5. Zmiana stanu rezerw	0,00	0,00
6. Zmiana stanu zapasów	-26 379,77	-58 650,92
7. Zmiana stanu należności	105 058,05	998 361,40
8. Zmiana stanu zob. krótkoterminowych, z wyj. pożyczek i kredytów	-46 940,49	-40 752,34
9. Zmiana stanu rozliczeń międzyokresowych	-7 944,21	-6 728,65
10. Inne korekty	-324 240,00	-180 000,00
III Przepływy pieniężne netto z działalności operacyjnej	598 996,05	1 303 173,02
B. Przepływy z działalności inwestycyjnej		
I. Wpływy	0,00	0,00
1. Zbycie wartości niematerialnych i prawnych oraz rzeczowych akt. trwałych	0,00	0,00
2. Zbycie inwestycji w nieruchomości oraz wartości niematerialne i prawne	0,00	0,00
3. Z aktywów finansowych	0,00	0,00
4. Inne wpływy inwestycyjne	0,00	0,00
II. Wydatki	14 062,45	4 570,73
1. Nabycie wartości niematerialnych i prawnych oraz rzeczowych akr. trwałych	14 062,45	4 570,73
2. Inwestycje w nieruchomości oraz wartości niematerialne i prawne	0,00	0,00
3. Na aktywa finansowe	0,00	0,00
4. Inne wydatki inwestycyjne	0,00	0,00
III Przepływy pieniężne netto z działalności inwestycyjnej	-14 062,45	-4 570,73
C. Działalność finansowa		
I. Wpływy	324 240,00	180 000,00
1. Wpływy netto z wydania udziałów	0,00	0,00
2. Kredyty i pożyczki	0,00	0,00
3. Emisja dłużnych papierów wartościowych	0,00	0,00
4. Inne wpływy finansowe	324 240,00	180 000,00
II. Wydatki	829 942,85	1 546 459,15
1. Nabycie udziałów (akcji) własnych	0,00	0,00
2. Dywidendy i inne wypłaty na rzecz właścicieli	500 000,00	1 702 738,50
3. Inne wydatki z tytułu podziału zysku	0,00	0,00
4. Spłaty kredytów i pożyczek	311 672,37	-164 352,38
5. Wykup dłużnych papierów wartościowych	0,00	0,00
6. Z tytułu innych zobowiązań finansowych	0,00	0,00
7. Płatności zobowiązań z tytułu leasingu finansowego	0,00	0,00
8. Odsetki	18 270,48	8 073,03
9. Inne wydatki finansowe	0,00	0,00
III. Przepływy pieniężne netto z działalności finansowej	-505 702,85	-1 366 459,15
D. Przepływy pieniężne netto razem	79 230,75	-67 856,86
E. Bilansowa zmiana stanu środków pieniężnych	79 230,75	-67 856,86
- w tym zmiana środków pieniężnych z tytułu różnic kursowych	0,00	0,00
F. Środki pieniężne na początek okresu	734 841,79	807 941,35
G. Środki pieniężne na koniec okresu	814 072,54	740 084,49

GRYFITLAB: ZESTAWIENIE ZMIAN W KAPITALE WŁASNYM

	IQ2026	IQ2025
I. Kapitał (fundusz) własny na początek okresu (BO)	7 554 903,56	8 501 905,31
– zmiany przyjętych zasad (polityki) rachunkowości	0,00	0,00
– korekty błędów	0,00	0,00
I.a. Kapitał (fundusz) własny na początek okresu (BO) po korektach	7 554 903,56	8 501 905,31
1. Kapitał (fundusz) podstawowy na początek okresu	1 200 000,00	1 200 000,00
1.1. Zmiany kapitału (funduszu) podstawowego	0,00	0,00
a) zwiększenie (z tytułu)	0,00	0,00
– wydania udziałów (emisji akcji)	0,00	0,00
b) zmniejszenie (z tytułu)	0,00	0,00
– umorzenia udziałów (akcji)	0,00	0,00
1.2. Kapitał (fundusz) podstawowy na koniec okresu	1 200 000,00	1 200 000,00
2. Kapitał (fundusz) zapasowy na początek okresu	3 301 905,31	6 251 754,07
2.1. Zmiany kapitału (funduszu) zapasowego	52 998,25	50 151,24
2.2. Stan kapitał (funduszu) zapasowego na koniec okresu	3 354 903,56	6 301 905,31
3. Kapitał (fundusz) z aktualizacji wyceny na początek okresu	0,00	0,00
3.1. Zmiany kapitału (funduszu) z aktualizacji wyceny	0,00	0,00
3.2. Kapitał (fundusz) z aktualizacji wyceny na koniec okresu	0,00	0,00
4. Pozostałe kapitały (fundusze) rezerwowe na początek okresu	3 000 000,00	0,00
4.1. Zmiany pozostałych kapitałów (funduszy) rezerwowych	0,00	0,00
a) zwiększenie (z tytułu)	0,00	0,00
b) zmniejszenie (z tytułu)	0,00	0,00
4.2. Pozostałe kapitały (fundusze) rezerwowe na koniec okresu	3 000 000,00	0,00
5. Zysk (strata) z lat ubiegłych na początek okresu	2 602 998,25	2 600 151,24
5.1. Zysk z lat ubiegłych na początek okresu	2 602 998,25	2 600 151,24
– zmiany przyjętych zasad (polityki) rachunkowości	0,00	0,00
– korekty błędów	0,00	0,00
5.2. Zysk z lat ubiegłych na początek okresu, po korektach	2 602 998,25	2 600 151,24
a) zwiększenie (z tytułu)	0,00	0,00
– podziału zysku z lat ubiegłych	0,00	0,00
b) zmniejszenie (z tytułu)	2 602 998,25	2 600 151,24
– przeznaczenie na podwyższenie kapitału zakładowego, zapasowego lub rezerwowego	52 998,25	50 151,24
– wypłata dywidendy	2 550 000,00	2 550 000,00
– pokrycie straty	0,00	0,00
5.3. Zysk z lat ubiegłych na koniec okresu	0,00	0,00
5.4. Strata z lat ubiegłych na początek okresu,	0,00	0,00
– zmiany przyjętych zasad (polityki) rachunkowości	0,00	0,00
– korekty błędów podstawowych	0,00	0,00
5.5. Strata z lat ubiegłych na początek okresu, po korektach	0,00	0,00
a) zwiększenie (z tytułu)	0,00	0,00
– przeniesienia straty z lat ubiegłych do pokrycia	0,00	0,00
b) zmniejszenie (z tytułu)	0,00	0,00
– pokrycia straty z kapitału zapasowego	0,00	0,00
5.6. Strata z lat ubiegłych na koniec okresu	0,00	0,00
5.7. Zysk (strata) z lat ubiegłych na koniec okresu	0,00	0,00
6. Wynik netto	-367 332,56	-335 083,37
a) zysk netto	707 667,44	417 658,63
b) strata netto	0,00	0,00
c) odpisy z zysku	1 075 000,00	752 742,00
II. Kapitał (fundusz) własny na koniec okresu (BZ)	7 187 571,00	7 166 821,94
III. Kapitał (fundusz) własny, po uwzględnieniu proponowanego podziału zysku (pokrycia straty)		

KOMENTARZ ZARZĄDU LUB OSOBY ZARZĄDZAJĄCEJ EMITENTA NA TEMAT CZYNNIKÓW I ZDARZEŃ, KTÓRE MIAŁY WPŁYW NA OSIĄGNIĘTE WYNIKI FINANSOWE

GRYFITLAB Sp. z o.o. w pierwszym kwartale 2026 prowadziła intensywne prace badawcze w zakresie badań odporności ogniowej oraz akustyki. Zanotowano nieznaczne zwiększenie ilości wykonywanych badań. W porównaniu z analogicznym okresem roku ubiegłego odnotowano zwiększoną o 12% wartość przychodów ze sprzedaży.

Spółka przyjęła do realizacji liczne zlecenia na badania od klientów z UE oraz spoza UE. Spółka będzie kontynuowała działania, których celem będzie dalszy wzrost sprzedaży na rynkach eksportowych.

INFORMACJA ZARZĄDU NA TEMAT AKTYWNOŚCI, JAKĄ W OKRESIE OBJĘTYM RAPORTEM EMITENT PODEJMOWAŁ W OBSZARZE ROZWOJU PROWADZONEJ DZIAŁALNOŚCI, W SZCZEGÓLNOŚCI POPRZECZ DZIAŁANIA NASTAWIONE NA WPROWADZENIE ROZWIĄZAŃ INNOWACYJNYCH W PRZEDSIĘBIORSTWIE

W okresie objętym raportem, Spółka skoncentrowała się na optymalnym wykorzystaniu swoich zdolności badawczych. Zaplanowano również i przeprowadzono audyt akredytacyjny PCA mający na celu rozszerzenie zakresu akredytacji o kolejne procedury badawcze. W jego wyniku Spółka rozszerzy zakres akredytacji o badania odporności ogniowej tzw. „*cavity barriers*” – wyrobów niezwykle popularnych na rynkach Skandynawskich i w UK.

Spółka kontynuowała intensywne działania marketingowe w celu zwiększenia sprzedaży na rynkach eksportowych i utrzymania dalszego wzrostu przychodów.

Jednocześnie kontynuowano realizację dwóch projektów badawczych dofinansowanych z funduszy europejskich tj.:

1. „Opracowanie innowacyjnej na poziomie międzynarodowym metody pomiaru izolacyjności akustycznej od dźwięków uderzeniowych elementów budowlanych”.

Projekt będzie realizowany do marca 2028 roku.

2. „Prace badawczo - rozwojowe w celu wdrożenia innowacji produktowej związanej z metodą badania odporności ogniowej szaf do przechowywania baterii litowo-jonowych”.

Projekt będzie realizowany do października 2027 roku.