



# Wyniki finansowe za 3Q 2021

Warszawa, listopad 2021

# Agenda

Osiągnięcia .....	3
Informacje o Spółce.....	5
Władze Spółki.....	6
GPW.....	7
Akwizycja użytkowników.....	8
Wyniki finansowe.....	10
Strategia 2021-22.....	11



## Najważniejsze wydarzenia w 3Q'21

- zostało zarejestrowane podniesienie kapitału z emisji czerwcowej. W wyniku czego kapitał zakładowy wynosi obecnie 10 109 967,60.
- wdrożenie usługi zakupu ubezpieczeń turystycznych. Platforma ubezpieczeń działa w aplikacji mobilnej. Użytkownicy w prosty sposób otrzymują ofertę oraz dokonują zakupu polis od czołowych towarzystw ubezpieczeniowych. Cały proces odbywa się on-line.
- rozwój mPay Go! czyli usługi pozwalającej na planowanie dojazdu do wybranego miejsca z wykorzystaniem środków komunikacji miejskiej. Dostępna jest w 38 miastach. Poza planowaniem dojazdu w ramach usługi dostępne są rozkłady jazdy oraz informacje o godzinie przyjazdu pojazdu aktualizowane w czasie rzeczywistym. W 3Q usługa planowania wzbogacona została o 24 miasta zagraniczne.
- promocja rejestracji kart SIM w ramach której każdy zweryfikowany użytkownik mPay może otrzymać 2 darmowe startery Orange.

## Akwizycja użytkowników

Pomimo niekorzystnego wpływu COVID-19, Spółka kontynuowała działania mające na celu zwiększenie bazy użytkowników. Na koniec 3Q21 liczba użytkowników wyniosła 624,9 tys. (-IM13 5% r/r). Liczba użytkowników, którzy w okresie 28 dni co najmniej raz zalogowali się do aplikacji mPay wyniosła 173,9 tys. (+16,4% r/r) IM14

## Stabilne wyniki finansowe

Na koniec 3Q21 Spółka wygenerowała:

- Przychody na poziomie 11,4 mln PLN (+48,5% r/r)
- EBITDA = 0,5 mln PLN (vs. 0,03 mln PLN na koniec 3Q20)
- Wynik netto 0,05 mln PLN (vs. - 0,43 mln PLN na koniec 3Q20)

### Slajd 3

---

**IM13** Tu są dane na 30.09.  
IT MPAY; 2021-11-08

**IM14** A tu z kolei są dane na 30.10. Trzeba ujednoczyć.  
IT MPAY; 2021-11-08



## Rozwój kluczowych projektów:

- Praca nad rozwojem Platformy Ubezpieczeniowej mPay w ramach rozwijanej Platformy Finansowej - W Q3 zostały dodane ubezpieczenia turystyczne.
- Rozwój aplikacji mobilnej mPay płatności mobilne – Zmiany zarówno interfejsu jak i działania aplikacji.
- Rejestracja kart SIM – użytkownicy mają możliwość rejestracji kart SIM. W pierwszym kroku, została podpisana umowa z operatorem sieci komórkowej Orange. Sieć partnerów będzie poszerzana.
- Rozwój usługi mPay GO! - W 3Q usługa planowania wzbogacona została o 24 miasta zagraniczne.
- Rozwój w ramach istniejącego modelu biznesowego - Sieć akceptacji w systemie płatności za bilety komunikacji publicznej na koniec 2020 roku obejmowała 106 polskich miast natomiast za parkowanie obejmowała 59 miast.
- Rozwój portalu doladowania.pl oraz sklep.mpay.pl



## Najdłużej działający dostawca rozwiązań dla m-płatności w Polsce

- Spółka mPay S.A. działa na rynku od 2003r., tworząc i rozwijając innowacyjne produkty umożliwiające realizację transakcji finansowych za pomocą urządzeń mobilnych.
- Od 2013r. inwestorem strategicznym jest Grupa „LEW” S.A.



## Portfolio produktów

Spółka dostarcza aplikację mobilną umożliwiającą:

- wyszukiwanie połączeń od różnych przewoźników
- kupowanie biletów
- płatności za parkowanie
- weryfikację biometryczną
- wnioskowanie o pożyczki gotówkowe
- zakup ubezpieczeń komunikacyjnych oraz turystycznych
- rejestracja kart SIM
- zasilane telefonicznych kont prepaid
- zasilanie kont serwisów streamingowych
- płatności za karty podarunkowe
- płatności w serwisach gamingowych

## Koncesjonowany agent rozliczeniowy

- Od 2007r. mPay S.A. jest koncesjonowanym agentem rozliczeniowym, uprawnionym do procesowania transakcji realizowanych za pomocą urządzeń mobilnych.
- W 2016 roku Komisja Nadzoru Finansowego wydała zezwolenie na mocy którego firma mPay S.A. ma możliwość świadczenia usług o charakterze Krajowej Instytucji Płatniczej (IP39/2016) rozszerzone w 2021r o PIS i AIS.

## Zarząd



**Andrzej Basiak**  
Prezes Zarządu



**Daniel Ścigała**  
Wiceprezes Zarządu / CFO

## Rada Nadzorcza

**Piotr Polanowski**  
Przewodniczący Rady Nadzorczej

**Janusz Sobczyk**  
Członek Rady Nadzorczej

**Magdalena Saide**  
Członek Rady Nadzorczej

**Jacek Bieniak**  
Członek Rady Nadzorczej

**Mariusz Chudzicki**  
Członek Rady Nadzorczej

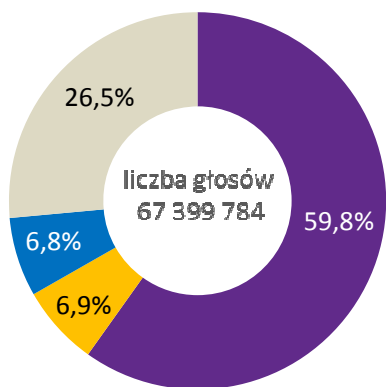
**Radosław Dudziński**  
Członek Rady Nadzorczej



ISIN: PLMPAY000017  
 Skrót: MPY  
 Notowania: New Connect  
 Debiut: Październik 2011

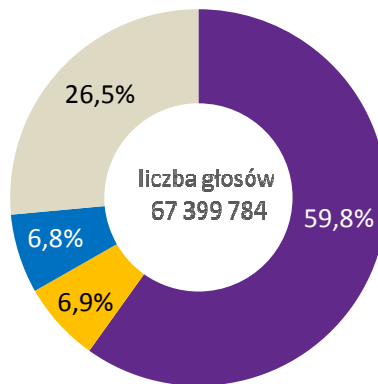
Kapitalizacja: 156,37 mln PLN  
 Kurs (30/09/21): 2,32 PLN  
 Zmiana 52 tyg.: +277,24% Max/min  
 52 tyg.: 5,00 /0,38 PLN

### Akcjonariat MPAY S.A.

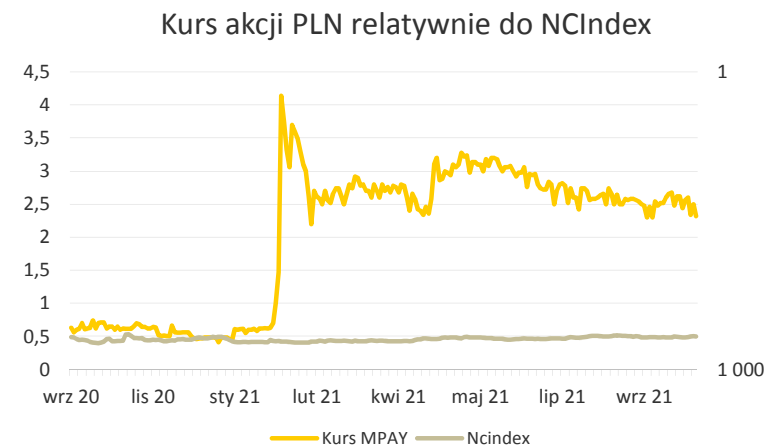


- Grupa "Lew" S.A.
- „US.EN.EKO” Sp. z o.o.
- Stichting Legal Owner Solution One
- Pozostali

### Udział w głosach na WZA



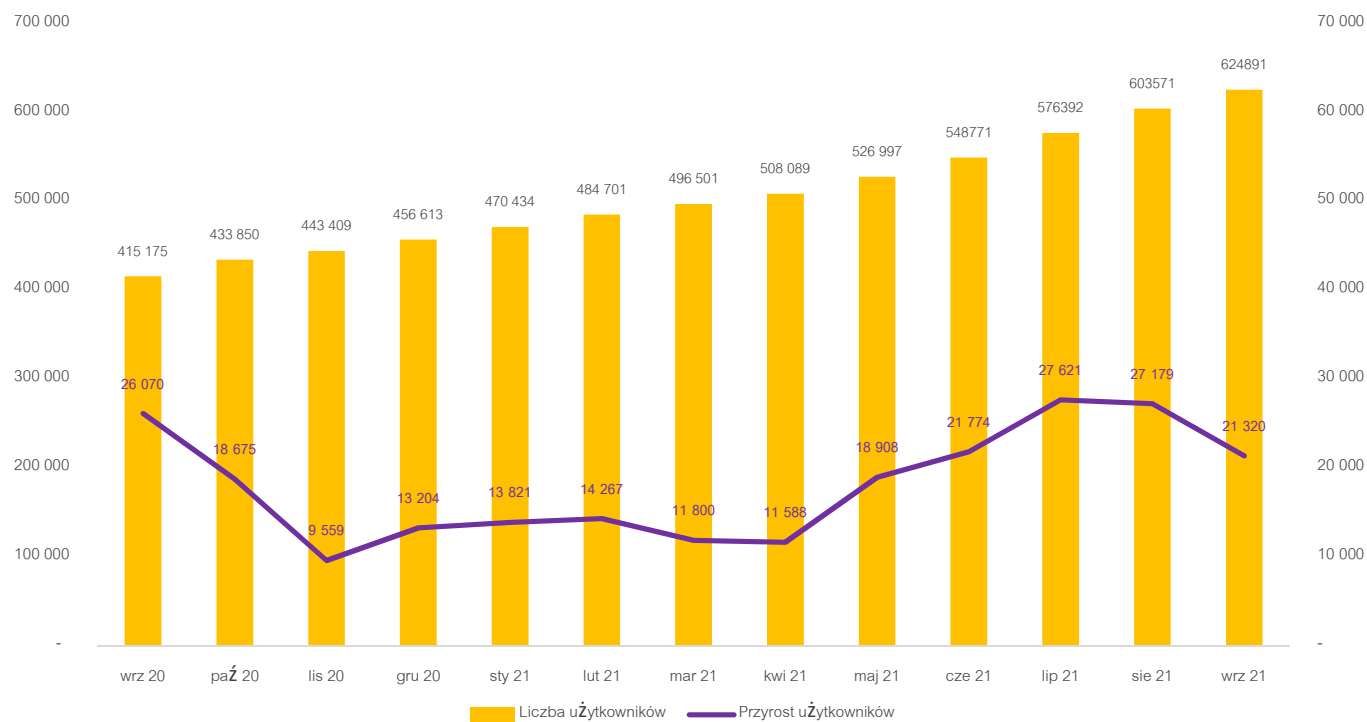
- Grupa "Lew" S.A.
- „US.EN.EKO” Sp. z o.o.
- Stichting Legal Owner Solution One
- Pozostali







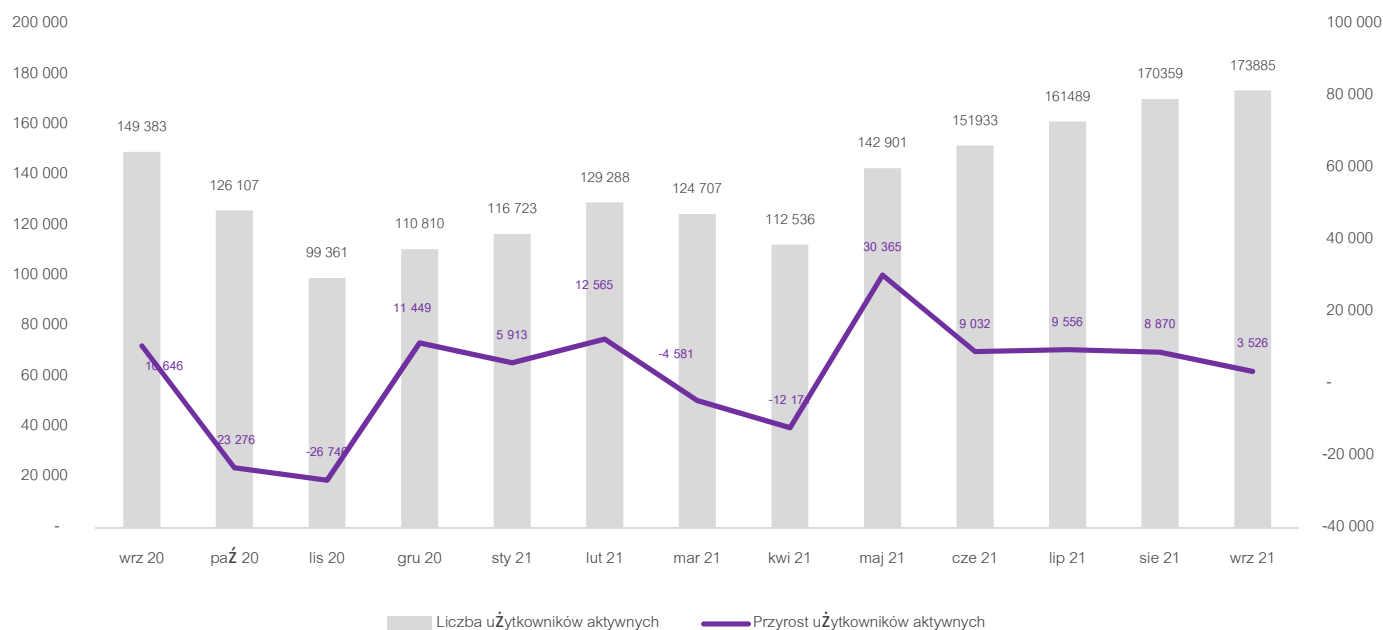
## Liczba użytkowników aplikacji mPay



❖ Liczba użytkowników aplikacji mPay na koniec września 2021 r. wynosiła 624,9 tys. i wzrosła ujęciu rocznym o 50,5 %



## Aktywni Użytkownicy - logujący się do aplikacji przynajmniej raz w miesiącu

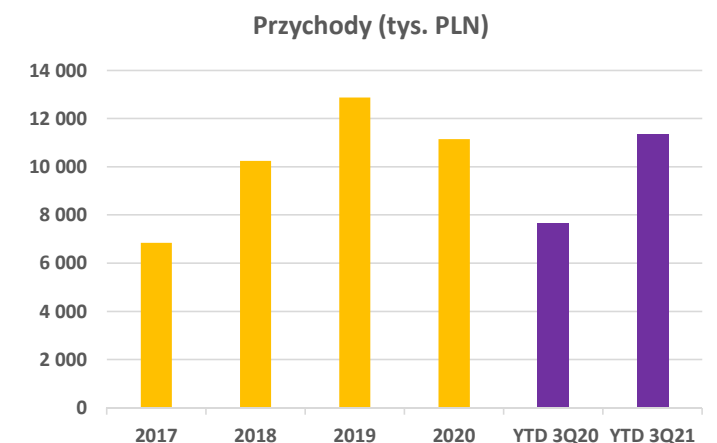
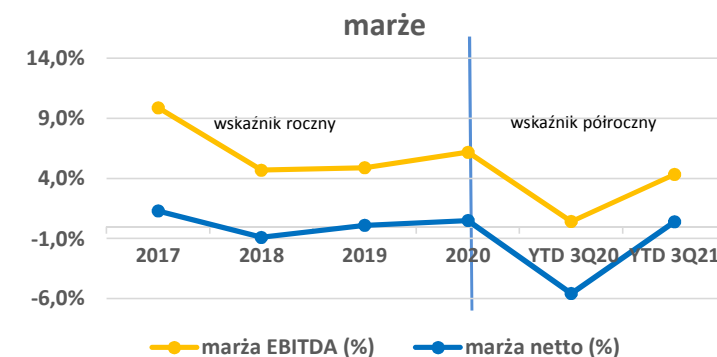


- ❖ Liczba aktywnych użytkowników logujących się do aplikacji przynajmniej raz w miesiącu na koniec września 2021 r. wynosiła 173,9 tys. i wzrosła w ujęciu rocznym o 16,4 %
- ❖ Aktywny użytkownik jest definiowany jako taki, który w okresie 28 dni zalogował się do aplikacji mPay



Przychody i zyski	2017	2018	2019	2020	YTD 3Q20	YTD 3Q21
Przychody (tys. PLN)	6 848	10 257	12 879	11 150	7 649	11 356
EBITDA (tys. PLN)	677	482	633	696	32	493
zysk netto (tys. PLN)	90	-97	14	59	-426	45
<i>marża EBITDA (%)</i>	<i>9,90%</i>	<i>4,70%</i>	<i>4,90%</i>	<i>6,20%</i>	<i>0,42%</i>	<i>4,34%</i>
<i>marża netto (%)</i>	<i>1,30%</i>	<i>-0,90%</i>	<i>0,10%</i>	<i>0,50%</i>	<i>-5,57%</i>	<i>0,40%</i>
<b>Bilans</b>						
Aktywa (tys. PLN)	9 724	9 977	11 564	15 475	12 393	21 020
Kapitał własny (tys. PLN)	5 132	4 641	4 639	8 238	4 213	14 667
Zobowiązania (tys. PLN)	4 592	5 336	6 925	7 237	8 180	6 353
Zobowiązania finansowe (tys. PLN)	1 185	1 538	1 505	1 767	3 479	1 543
Środki pieniężne (tys. PLN)	627	604	918	1 841	1 410	6 192
<b>Wskaniki</b>						
Dług netto	558	934	587	-74	2 069	-4 649 *
Wskaźnik ogólnego zadłużenia (x)	0,5	0,5	0,6	0,5	0,7	0,3
TTM Dług netto / EBITDA (x)	0,8	1,9	0,9	-0,1	64,7	-9,4 *
Dług netto / kapitał własny (x)	0,1	0,2	0,1	0	0,5	-0,3 *
<b>Liczba akcji</b>	<b>48 800 000</b>	<b>48 800 000</b>	<b>48 800 000</b>	<b>58 763 960</b>	<b>48 800 000</b>	<b>67 398 784</b>

\*ujemna wartość wskaźnika wynika z podwyższonego stanu środków pieniężnych wykazanych w aktywach spółki w stosunku do jej zobowiązań kalkulowanych w długi netto.



### Dywersyfikacja produktów

Rozbudowa usług oraz produktów oferowanych klientom mPay w celu stworzenia szerokiej platformy nowoczesnych i w pełni zautomatyzowanych usług finansowych.

### Zrównoważone przychody

Dywersyfikacja modelu biznesowego prowadząca do stworzenia synergii przychodowych ograniczających ryzyka koniunkturalne.

### Rynek kapitałowy

Wzmocnienie wizerunku Spółki na rynku kapitałowym oraz jej wejście do indeksu NC Index.

### Akwizycja

Przejęcie i integracja zewnętrznych podmiotów dostarczających komplementarne usługi finansowe względem oferowanych przez mPay.

mPay SA z siedzibą w Warszawie I ul. Jasna 1 lok. 421 I 00-013 Warszawa

Sąd Rejonowy dla m.st. Warszawy w Warszawie I XII Wydział Krajowego Rejestru Sądowego

KRS: 0000172708 I NIP: 5213258216

Kapitał zakładowy i wpłacony w wysokości: 10 109 967,60 zł I [www.mpay.pl](http://www.mpay.pl)