

RAPORT OKRESOWY

za IV kwartał 2017 roku

Warszawa, dn. 14 lutego 2018 r.

SPIS TREŚCI

- 1** Informacje ogólne o Grupie Kapitałowej i Jednostce dominującej

- 2** Kwartałne skrócone skonsolidowane sprawozdanie finansowe - Wybrane dane finansowe Grupy Kapitałowej Aforti

- 3** Kwartałne skrócone jednostkowe sprawozdanie finansowe - Wybrane jednostkowe dane finansowe Aforti Holding S.A.

- 4** Informacje o zasadach przyjętych przy sporządzaniu raportu, w tym informacje o zmianach stosowanych zasad (polityki) rachunkowości

- 5** Charakterystyka istotnych dokonań lub niepowodzeń emitenta w okresie, którego dotyczy raport wraz z opisem najważniejszych czynników i zdarzeń, w szczególności o nietypowym charakterze mających wpływ na osiągnięte wyniki

- 6** Stanowisko odnośnie do możliwości zrealizowania publikowanych prognoz wyników na dany rok w świetle wyników zaprezentowanych w danym raporcie kwartalnym

- 7** Opis stanu realizacji działań i inwestycji emitenta wskazanych w Dokumencie Informacyjnym oraz harmonogram ich realizacji

- 8** Informacje na temat aktywności podejmowanej przez emitenta w okresie objętym raportem w obszarze rozwoju prowadzonej działalności inicjatywy nastawione na wprowadzenie rozwiązań innowacyjnych w przedsiębiorstwie

- 9** Oświadczenie Zarządu Spółki

- 10** Wykaz raportów bieżących

1

Informacje ogólne o Grupie Kapitałowej
i Jednostce dominującej

INFORMACJE O PODMIOCIE DOMINUJĄCYM

Nazwa (firma)	Aforti Holding Spółka Akcyjna
Kraj siedziby	Polska
Adres siedziby	00-613 Warszawa, ul. Chałubińskiego 8
Telefon	+48 22 647 50 00
Faks	+48 22 205 08 19
Adres poczty elektronicznej	inwestorzy@afortiholding.pl
Adres strony internetowej	www.afortiholding.pl
KRS:	0000330108, Sąd Rejonowy w Warszawie XII Wydział Gospodarczy KRS
NIP:	525-245-37-55
REGON:	141800547

Źródło: Emitent

Aforti Holding S.A. jest spółką publiczną pełniącą funkcję podmiotu dominującego i jako taki nie prowadzi działalności operacyjnej, przy czym pełni funkcję spółki holdingowej.

W skład Grupy Aforti wchodzi:

AFORTI Ac sp. z o.o. – spółka świadczy usługi rachunkowo – księgowo.

AFORTI Capital Sp. z o.o. – spółka zarządzająca funduszem Aforti MicroLoans Fundusz Inwestycyjny Zamknięty Aktywów Niepublicznych

AFORTI Collections S.A. – spółka o zasięgu ogólnopolskim specjalizująca się w zarządzaniu należnościami z wykorzystaniem szerokiego wachlarza narzędzi windykacyjnych. Spółka zajmuje się również nabywaniem oraz serwisowaniem portfeli wierzytelności.

AFORTI Exchange Sp. z o.o. – funkcjonalna platforma wymiany walut dla firm, która oferuje hurtowe kursy walut, umożliwiając przy tym dokonanie wygodnej, bezgotówkowej wymiany.

AFORTI Factor S.A. – spółka oferuje produkty faktoringu. Nabywa od Klientów nieprzeterminowane wierzytelności z tytułu dostawy towarów i usług, wspierając skuteczne zarządzanie portfelem należności.

AFORTI Finance S.A. – spółka specjalizuje się w udzielaniu pożyczek pozabankowych dla przedsiębiorców prowadzących jednoosobową działalność gospodarczą, dla spółek cywilnych oraz spółek z o.o..

WŁADZE PODMIOTU DOMINUJĄCEGO

ZARZĄD

Imię i nazwisko	Funkcja	Okres kadencji	
		Od	Do
Klaudiusz Sytek	Prezes Zarządu	29.06.2017	29.06.2020

Źródło: Emitent

RADA NADZORCZA

Imię i nazwisko	Funkcja	Okres kadencji	
		Od	Do
Kamilla Sytek - Skonieczna	Przewodnicząca Rady Nadzorczej	29.06.2017	29.06.2020
Andrzej Podsiadło	Członek Rady Nadzorczej	29.06.2017	29.06.2020
Krzysztof Dresler	Członek Rady Nadzorczej	29.06.2017	29.06.2020
Maciej Stańczuk	Członek Rady Nadzorczej	29.06.2017	29.06.2020
Dawid Pawłowski	Członek Rady Nadzorczej	29.06.2017	29.06.2020

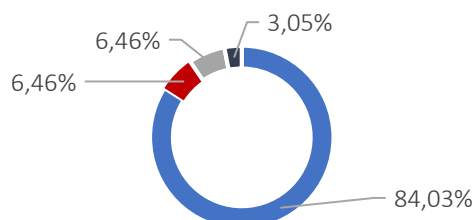
Źródło: Emitent

INFORMACJA O STRUKTURZE AKCJONARIATU EMITENTA, ZE WSKAZANIEM AKCJONARIUSZY POSIADAJĄCYCH, NA DZIEŃ PRZEKAZANIA RAPORTU, CO NAJMNIEJ 5% GŁOSÓW NA WALNYM ZGROMADZENIU

Akcjonariusz	Liczba akcji	Liczba głosów na WZ	Udział w kapitale zakładowym	Udział w ogólnej liczbie głosów na WZ
Klaudiusz Sytek	6 556 216	6 556 216	84,03%	84,03%
Kamilla Sytek - Skonieczna	503 907	503 907	6,46%	6,46%
Rafał Bednarczyk	503 798	503 798	6,46%	6,46%
Pozostali (free float)	237 974	237 974	3,05%	3,05%
RAZEM	7 801 915	7 801 915	100,00%	100,00%

Źródło: Emitent

Udział w kapitale zakładowym i w ogólnej liczbie głosów na WZ



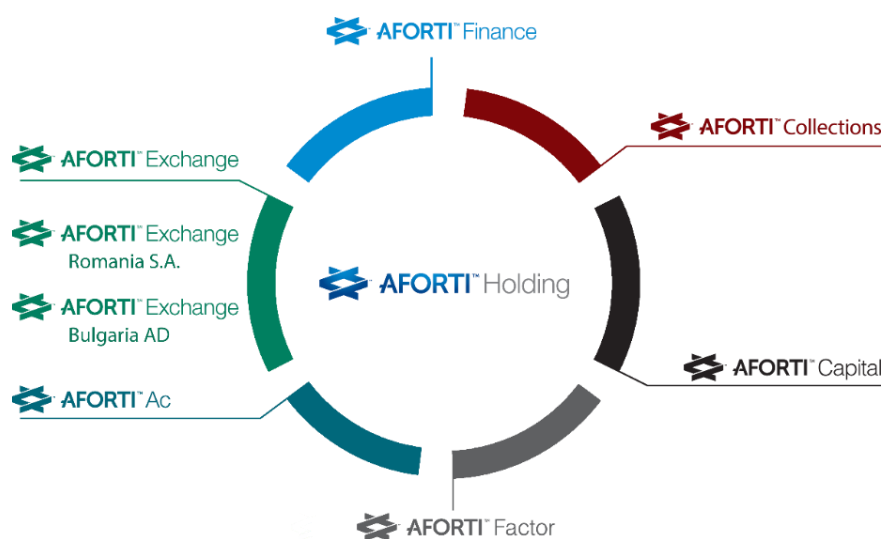
- Klaudiusz Sytek
- Kamilla Sytek-Skonieczna
- Rafał Bednarczyk
- Pozostali (free float)

źródło: Emitent

OPIS ORGANIZACJI GRUPY KAPITAŁOWEJ, ZE WSKAZANIEM JEDNOSTEK PODLEGAJĄCYCH KONSOLIDACJI

Na koniec IV kwartału 2017 roku struktura Grupy Kapitałowej Aforti przedstawiała się następująco:

- Aforti Holding S.A. - podmiot dominujący
- Aforti Finance S.A. – 84,21% akcji
- Aforti Collections S.A. – 100% akcji
- Aforti Capital Sp. z o.o. – 100% udziałów
- Aforti Factor S.A. (daw. Aforti Corporate Finance S.A.) - 100% akcji
- Aforti Ac Sp. z o.o. – 100% udziałów
- Aforti Exchange Sp. z o.o. – 99,92% udziałów
- Aforti Exchange Romania S.A. - 90,00% akcji
- Aforti Exchange Bulgaria A.D. - 90,00% akcji



źródło: Emitent

INFORMACJE DOTYCZĄCE LICZBY OSÓB ZATRUDNIONYCH PRZEZ EMITENTA, W PRZELICZENIU NA PEŁNE ETATY

Na koniec IV kwartału 2017 roku w spółce Aforti Holding S.A. zatrudnionych było 11 osób w przeliczeniu na pełne etaty oraz 49 osoby w oparciu o umowy cywilnoprawne oraz kontrakty menedżerskie. W całej Grupie Kapitałowej Aforti zatrudnionych było 37 osób w przeliczeniu na pełne etaty oraz 112 osób w oparciu o umowy cywilno-prawne oraz kontrakty menadżerskie.

2

Kwartalne skrócone SKONSOLIDOWANE sprawozdanie finansowe
– wybrane dane finansowe Grupy Kapitałowej AFORTI

Tabela 1. Skonsolidowane wybrane dane finansowe z bilansu na dzień 31.12.2017 r. wraz z danymi porównawczymi oraz narastająco [dane w PLN]

Aktywa

Lp.	Tytuł	stan na dzień 31.12.2017	stan na dzień 31.12.2016
A	AKTYWA TRWAŁE	20 909 255,77	15 042 427,67
I	Wartości niematerialne i prawne	598 144,28	716 779,38
1	Koszty zakończonych prac rozwojowych	0,00	0,00
2	Wartość firmy	0,00	0,00
3	Inne wartości niematerialne i prawne	598 144,28	708 279,38
4	Zaliczki na wartości niematerialne i prawne	0,00	8 500,00
II	Wartość firmy z konsolidacji	12 828 812,91	10 753 502,04
1	Wartość firmy z konsolidacji - jednostki zależne	12 828 812,91	10 753 502,04
III	Rzeczowe aktywa trwałe	1 476 657,68	746 746,53
1	Środki trwałe	1 435 906,01	645 955,91
a	grunty (w tym prawo użytkowania wieczystego gruntu)	0,00	0,00
b	budynki, lokale i obiekty inżynierii lądowej i wodnej	9 577,38	1 237,66
c	urządzenia techniczne i maszyny	630 509,03	58 566,38
d	środki transportu	567 052,41	322 912,93
e	inne środki trwałe	228 767,19	263 238,94
2	Środki trwałe w budowie	40 751,67	73 054,12
3	Zaliczki na środki trwałe w budowie	0,00	27 736,50
IV	Należności długoterminowe	63 312,28	99 850,14
1	Od jednostek powiązanych	0,00	91 000,00
2	Od pozostałych jednostek, w których jednostka posiada zaangażowanie w kapitale	0,00	0,00
3	Od jednostek pozostałych	63 312,28	8 850,14
V	Inwestycje długoterminowe	2 973 549,99	763 153,06
1	Nieruchomości	0,00	0,00
2	Wartości niematerialne i prawne	0,00	0,00
3	Długoterminowe aktywa finansowe	2 973 549,99	763 153,06
a	w jednostkach powiązanych	2 924 049,98	763 153,06
	- udziały lub akcje	2 176 325,92	0,00
	- inne papiery wartościowe	734 856,34	734 856,34
	- udzielone pożyczki	12 867,72	28 296,72
	- inne długoterminowe aktywa finansowe	0,00	0,00
b	w pozostałych jednostkach, w których jednostka posiada zaangażowanie w kapitale	0,00	0,00
	- udziały lub akcje	0,00	0,00
	- inne papiery wartościowe	0,00	0,00
	- udzielone pożyczki	0,00	0,00
	- inne długoterminowe aktywa finansowe	0,00	0,00
c	w pozostałych jednostkach	49 500,01	0,00
	- udziały lub akcje	0,00	0,00
	- inne papiery wartościowe	0,00	0,00
	- udzielone pożyczki	49 500,01	0,00
	- inne długoterminowe aktywa finansowe	0,00	0,00
4	Inne inwestycje długoterminowe	0,00	0,00
VI	Długoterminowe rozliczenia międzyokresowe	2 968 778,63	1 962 396,52
1	Aktywa z tytułu odroczonego podatku dochodowego	445 257,73	445 257,73

2	Inne rozliczenia międzyokresowe	2 523 520,90	1 517 138,79
B	AKTYWA OBROTOWE	68 720 196,67	18 834 114,24
I	Zapasy	0,00	0,00
1	Materiały	0,00	0,00
2	Półprodukty i produkty w toku	0,00	0,00
3	Produkty gotowe	0,00	0,00
4	Towary	0,00	0,00
5	Zaliczki na dostawy	0,00	0,00
II	Należności krótkoterminowe	14 014 338,28	8 666 897,36
1	Należności od jednostek powiązanych	5 545 175,27	7 941 145,48
a	z tytułu dostaw i usług, o okresie spłaty:	4 031 429,27	3 142 570,24
	- do 12 miesięcy	4 031 429,27	3 142 570,24
	- powyżej 12 miesięcy	0,00	0,00
b	inne	1 513 746,00	4 798 575,24
2	Należności od pozostałych jednostek, w których jednostka posiada zaangażowanie w kapitale	0,00	0,00
a	z tytułu dostaw i usług, o okresie spłaty:	0,00	0,00
	- do 12 miesięcy	0,00	0,00
	- powyżej 12 miesięcy	0,00	0,00
b	inne	0,00	0,00
2	Należności od pozostałych jednostek	8 469 163,01	725 751,88
a	z tytułu dostaw i usług, o okresie spłaty:	511 855,67	368 118,25
	- do 12 miesięcy	511 855,67	368 118,25
	- powyżej 12 miesięcy	0,00	0,00
b	z tytułu podatków, dotacji, ceł, ubezpieczeń społecznych i zdrowotnych oraz innych świadczeń	504 977,44	195 983,31
c	inne	7 452 329,90	161 650,32
d	dochodzone na drodze sądowej	0,00	0,00
III	Inwestycje krótkoterminowe	52 364 507,57	8 522 545,02
1	Krótkoterminowe aktywa finansowe	52 364 507,57	8 522 545,02
a	w jednostkach powiązanych	6 854 692,00	2 516 600,00
	- udziały lub akcje	6 854 692,00	2 496 600,00
	- inne papiery wartościowe	0,00	20 000,00
	- udzielone pożyczki	0,00	0,00
	- inne krótkoterminowe aktywa finansowe	0,00	0,00
b	w pozostałych jednostkach	41 652 176,12	5 478 377,92
	- udziały lub akcje	1 667 996,43	1 574 996,43
	- inne papiery wartościowe	3 907 000,00	324 000,00
	- udzielone pożyczki	36 077 179,69	3 577 976,56
	- inne krótkoterminowe aktywa finansowe	0,00	1 404,93
c	środki pieniężne i inne aktywa pieniężne	3 857 639,45	527 567,10
	- środki pieniężne w kasie i na rachunkach	3 857 637,37	524 440,76
	- inne środki pieniężne	2,08	3 126,34
	- inne aktywa pieniężne	0,00	0,00
2	Inne inwestycje krótkoterminowe	0,00	0,00
IV	Krótkoterminowe rozliczenia międzyokresowe	2 341 350,82	1 644 671,86
C	Należne wpłaty na kapitał (fundusz) podstawowy	0,00	0,00
D	Udziały (akcje) własne	0,00	0,00
AKTYWA RAZEM		89 629 452,44	33 876 541,91

Źródło: Emitent

PASYWA

Lp.	Tytuł	stan na dzień 31.12.2017	stan na dzień 31.12.2016
A	KAPITAŁ (FUNDUSZ) WŁASNY	5 146 020,31	4 455 856,57
I	Kapitał (fundusz) podstawowy	7 801 915,00	7 801 915,00
II	Kapitał (fundusz) zapasowy	3 504 854,16	1 750 968,18
	- nadwyżka wartości sprzedaży (wartości emisyjnej) nad wartością nominalną udziałów (akcji)	1 284 946,80	1 284 946,80
III	Kapitał (fundusz) z aktualizacji wyceny	0,00	0,00
	- z tytułu aktualizacji wartości godziwej	0,00	0,00
IV	Pozostałe kapitały (fundusze) rezerwowe	0,00	0,00
	- tworzone zgodnie z umową (statutem) spółki	0,00	0,00
	- na udziały (akcje) własne	0,00	0,00
V	Zysk (strata) z lat ubiegłych	(8 336 919,80)	(5 620 238,40)
VI	Zysk (strata) netto	2 176 170,95	523 211,79
X	Odpisy z zysku netto w ciągu roku obrotowego (wielkość ujemna)	0,00	0,00
B	Kapitały mniejszości	1 318 199,26	881 774,25
C	Ujemna wartość firmy jednostek podporządkowanych	0,00	0,00
I	Ujemna wartość firmy — jednostki zależne	0,00	0,00
II	Ujemna wartość firmy — jednostki współzależne	0,00	0,00
D	ZOBOWIĄZANIA I REZERWY NA ZOBOWIĄZANIA	83 165 232,86	28 538 911,09
I	Rezerwy na zobowiązania	30 968,62	94 214,47
1	Rezerwa z tytułu odroczonego podatku dochodowego	0,00	5 805,39
2	Rezerwa na świadczenia emerytalne i podobne	0,00	0,00
	- długoterminowa	0,00	0,00
	- krótkoterminowa	0,00	0,00
3	Pozostałe rezerwy	30 968,62	88 409,08
	- długoterminowe	0,00	0,00
	- krótkoterminowe	30 968,62	88 409,08
II	Zobowiązania długoterminowe	63 435 023,93	17 889 357,87
1	Wobec jednostek powiązanych	185 563,46	582 232,00
2	Wobec pozostałych jednostek, w których jednostka posiada zaangażowanie w kapitale	0,00	0,00
3	Wobec pozostałych jednostek	63 249 460,47	17 307 125,87
a	kredyty i pożyczki	26 333,33	396 690,50
b	z tytułu emisji dłużnych papierów wartościowych	63 134 000,00	16 584 000,00
c	inne zobowiązania finansowe	89 127,14	326 435,37
d	zobowiązania wekslowe	0,00	0,00
e	inne	0,00	0,00
III	Zobowiązania krótkoterminowe	16 330 533,13	10 555 338,75
1	Wobec jednostek powiązanych	378 647,60	123 463,69
a	z tytułu dostaw i usług, o okresie wymagalności	357 901,18	68 065,68
	- do 12 miesięcy	357 901,18	68 065,68
	- powyżej 12 miesięcy	0,00	0,00
b	inne	20 746,42	55 398,01
2	Zobowiązania wobec pozostałych jednostek, w których jednostka posiada zaangażowanie w kapitale	0,00	0,00
a	z tytułu dostaw i usług, o okresie wymagalności:	0,00	0,00
	- do 12 miesięcy	0,00	0,00
	- powyżej 12 miesięcy	0,00	0,00
b	inne	0,00	0,00
2	Wobec pozostałych jednostek	15 951 885,53	10 431 875,06
a	kredyty i pożyczki	18 293,03	428 993,95

b	z tytułu emisji dłużnych papierów wartościowych	0,00	3 795 000,00
c	inne zobowiązania finansowe	13 244 833,99	1 478 148,77
d	z tytułu dostaw i usług, o okresie wymagalności	506 932,89	2 467 826,48
	- do 12 miesięcy	506 932,89	2 467 826,48
	- powyżej 12 miesięcy	0,00	0,00
e	zaliczki otrzymane na dostawy	0,00	73,20
f	zobowiązania wekslowe	0,00	0,00
g	z tytułu podatków, ceł, ubezpieczeń i innych	979 969,49	1 386 614,76
h	z tytułu wynagrodzeń	350 441,65	378 836,05
i	inne	851 414,48	496 381,85
3	Fundusze specjalne	0,00	0,00
IV	Rozliczenia międzyokresowe	3 368 707,18	0,00
1	Ujemna wartość firmy	0,00	0,00
2	Inne rozliczenia międzyokresowe	3 368 707,18	0,00
	- długoterminowe	0,00	0,00
	- krótkoterminowe	3 368 707,18	0,00
PASYWA RAZEM		89 629 452,44	33 876 541,91

Źródło: Emitent

RACHUNEK ZYSKÓW I STRAT – WARIANT PORÓWNAWCZY

Tabela 2. Skonsolidowane wybrane dane finansowe z rachunku zysków i strat za okres IV kwartału i narastająco po dwunastu miesiącach 2017 r. wraz z danymi porównawczymi oraz narastająco [dane w PLN]

Lp.	Tytuł	01.10.2017 - 31.12.2017	01.10.2016 - 31.12.2016	01.01.2017 - 31.12.2017	01.01.2016 - 31.12.2016
A	Przychody netto ze sprzedaży i zrównane z nimi, w tym:	69 030 173,84	21 968 812,64	190 731 283,00	62 305 651,09
-	od jednostek powiązanych	0,00	0,00	0,00	0,00
I	Przychody netto ze sprzedaży produktów	6 767 161,48	779 209,79	16 310 807,55	1 751 045,59
II	Zmiana stanu produktów (zwiększenie - wartość dodatnia, zmniejszenie - wartość ujemna)	0,00	0,00	0,00	0,00
III	Koszt wytworzenia produktów na własne potrzeby jednostki	0,00	0,00	0,00	0,00
IV	Przychody netto ze sprzedaży towarów i materiałów	62 263 012,36	21 189 602,85	174 420 475,45	60 554 605,50
B	Koszty działalności operacyjnej	71 859 914,35	22 654 369,32	191 512 099,46	65 173 604,61
I	Amortyzacja	145 971,26	81 787,60	483 945,50	266 344,02
II	Zużycie materiałów i energii	189 532,20	79 655,96	550 659,38	247 684,55
III	Usługi obce	5 255 231,50	724 814,62	7 881 643,54	2 569 433,01
IV	Podatki i opłaty, w tym:	677 134,39	105 781,27	1 601 595,41	321 867,65
-	- podatek akcyzowy	0,00	0,00	0,00	0,00
V	Wynagrodzenia	942 631,79	356 890,83	2 846 704,70	1 053 897,44
VI	Ubezpieczenia społeczne i inne świadczenia	188 022,41	55 206,03	498 592,92	124 549,13
-	- emerytalne	71 932,81		189 326,03	45 370,90
VII	Pozostałe koszty rodzajowe	2 134 735,36	68 722,38	3 189 505,92	122 936,17
VIII	Wartość sprzedanych towarów i materiałów	62 326 655,44	21 181 510,63	174 459 452,09	60 466 892,64
C	Zysk (strata) ze sprzedaży (A-B)	(2 829 740,51)	(685 556,68)	(780 816,46)	(2 867 953,52)
D	Pozostałe przychody operacyjne	116 217,97	5 790,84	184 380,53	63 273,50
I	Zysk z tytułu rozchodu niefinansowych aktywów trwałych	100,00	2 130,22	34 895,64	1 850,22
II	Dotacje	0,00	0,00	0,00	0,00
III	Aktualizacja wartości aktywów niefinansowych	0,00		0,00	0,00
IV	Inne przychody operacyjne	116 117,97	3 660,62	149 484,89	61 423,28
E	Pozostałe koszty operacyjne	(190 958,12)	26 990,49	238 455,51	75 784,09
I	Strata ze zbycia niefinansowych aktywów trwałych	100,00	0,00	0,00	0,00
II	Aktualizacja wartości aktywów niefinansowych	0,00	0,00	0,00	0,00
III	Inne koszty operacyjne	(191 058,12)	26 990,49	238 455,51	75 784,09
F	Zysk (strata) z działalności operacyjnej (C+D-E)	(2 522 564,42)	(706 756,33)	(834 891,44)	(2 880 464,11)
G	Przychody finansowe	6 124 637,96	1 406 219,88	10 463 067,03	4 958 202,48
I	Dywidendy i udziały w zyskach, w tym:	0,00	0,00	0,00	0,00
a)	od jednostek powiązanych, w tym:	0,00	0,00	0,00	0,00
-	- w których jednostka posiada zaangażowanie w kapitale	0,00		0,00	0,00
b)	od jednostek pozostałych, w tym:	0,00		0,00	0,00

	- w których jednostka posiada zaangażowanie w kapitale	0,00	0,00	0,00	0,00
II	Odsetki, w tym:	(2 857,76)	8 251,13	56 246,77	31 126,66
	- od jednostek powiązanych	0,00	0,00	0,00	37,72
III	Zysk ze zbycia inwestycji	1 499 878,03	1 260 000,00	2 703 126,96	2 520 000,00
	- w jednostkach powiązanych	0,00		0,00	0,00
IV	Aktualizacja wartości inwestycji	3 035 743,04	0,00	3 035 743,04	2 097 600,00
V	Inne	1 591 874,65	137 968,75	4 667 950,26	309 475,82
H	Koszty finansowe	2 115 003,92	468 575,99	5 095 673,49	1 322 869,78
I	Odsetki, w tym:	1 849 772,38	439 185,38	4 614 617,49	1 204 082,63
	- dla jednostek powiązanych	0,00	0,00	0,00	(55,42)
II	Strata z tytułu rozchodu aktywów finansowych, w tym:	0,00	0,00	0,30	0,00
	- w jednostkach powiązanych	0,00		0,00	0,00
III	Aktualizacja wartości aktywów finansowych	0,00	0,00	0,00	0,00
IV	Inne	265 231,54	29 390,61	481 055,70	118 787,15
I	Zysk (strata) na sprzedaży całości lub części udziałów jednostek podporządkowanych	0,00	0,00	0,00	0,00
J	Zysk (strata) z działalności gospodarczej (F+G-H+/-I)	1 487 069,62	230 887,56	4 532 502,10	754 868,59
K	Odpis wartości firmy	209 650,94	51 404,02	838 603,76	205 616,08
I	Odpis wartości firmy — jednostki zależne	209 650,94	51 404,02	838 603,76	205 616,08
II	Odpis wartości firmy — jednostki współzależne	0,00	0,00	0,00	0,00
L	Odpis ujemnej wartości firmy	0,00	0,00	0,00	0,00
I	Odpis ujemnej wartości firmy — jednostki zależne	0,00	0,00	0,00	0,00
II	Odpis ujemnej wartości firmy — jednostki współzależne	0,00	0,00	0,00	0,00
M	Zysk (strata) z udziałów w jednostkach podporządkowanych wycenianych metodą praw własności	0,00	0,00	0,00	0,00
N	Zysk (strata) brutto (J-K+L+/-M)	1 277 418,68	179 483,54	3 693 898,34	549 252,51
O	Podatek dochodowy	0,00	0,00	0,00	11 904,32
P	Pozostałe obowiązkowe zmniejszenie zysku (zwiększenia straty)	0,00	0,00	0,00	0,00
Q	Zyski (straty) mniejszości	222 246,51	55 934,76	1 517 727,39	14 136,39
R	Zysk (strata) netto (N-O-P+/-Q)	1 055 172,17	123 548,78	2 176 170,95	523 211,79

Źródło: Emitent

RACHUNEK PRZEPŁYWÓW PIENIĘŻNYCH (CASH FLOW)

Tabela 3. Skonsolidowane wybrane dane finansowe z rachunku przepływów pieniężnych za okres IV kwartału i narastająco po dwunastu miesiącach 2017 r. wraz z danymi porównawczymi oraz narastająco [dane w PLN]

Lp.	Tytuł	01.01.2017 - 31.12.2017	01.01.2016 - 31.12.2016
A Przepływy środków pieniężnych z działalności operacyjnej			
I	Zysk (strata) netto	2 176 170,95	523 211,79
II	Korekty razem	(24 048 926,43)	(6 248 715,91)
1	Zyski (straty mniejszości)	1 517 727,39	14 136,39
2	Zysk (strata) z udziałów (akcji) w jednostkach wycenianych metodą praw własności	0,00	0,00
3	Amortyzacja	483 945,50	266 344,02
4	Odpisy wartości firmy	838 603,76	205 616,08
5	Odpisy ujemnej wartości firmy	0,00	0,00
6	Zyski (straty) z tytułu różnic kursowych	0,00	0,00
7	Odsetki i udziały w zyskach (dywidendy)	4 558 370,72	1 172 955,97
8	Zysk (strata) z działalności inwestycyjnej	(34 895,64)	(2 130,22)
9	Zmiana stanu rezerw	(63 245,85)	76 357,60
10	Zmiana stanu zapasów	0,00	0,00
11	Zmiana stanu należności	(24 713 131,43)	(3 608 252,30)
12	Zmiana stanu zobowiązań krótkoterminowych, z wyjątkiem pożyczek i kredytów	(2 822 127,71)	4 479 145,07
13	Zmiana stanu rozliczeń międzyokresowych	1 665 646,11	(2 148 802,44)
14	Inne korekty	(5 479 819,28)	(6 704 086,09)
III	Przepływy pieniężne netto z działalności operacyjnej (I ± II)	(21 872 755,48)	(5 725 504,12)
B Przepływy środków pieniężnych z działalności inwestycyjnej			
I	Wpływy	68 270,00	118 925,00
1	Zbycie wartości niematerialnych i prawnych oraz rzeczowych aktywów trwałych	48 270,00	3 000,00
2	Zbycie inwestycji w nieruchomości oraz wartości niematerialne i prawne	0,00	0,00
3	Z aktywów finansowych, w tym:	20 000,00	115 925,00
a)	w jednostkach powiązanych	0,00	0,00
b)	w pozostałych jednostkach	20 000,00	115 925,00
-	zbycie aktywów finansowych	20 000,00	0,00
-	dywidendy i udziały w zyskach	0,00	0,00
-	spłata udzielonych pożyczek długoterminowych	0,00	115 925,00
-	odsetki	0,00	0,00
-	inne wpływy z aktywów finansowych	0,00	0,00
4	Inne wpływy inwestycyjne	0,00	0,00
II	Wydatki	7 925 404,40	1 576 424,24
1	Nabycie wartości niematerialnych i prawnych oraz rzeczowych aktywów trwałych	1 263 915,47	122 565,67
2	Inwestycje w nieruchomości oraz wartości niematerialne i prawne	0,00	0,00
3	Na aktywa finansowe, w tym:	6 661 488,93	719 002,23
a)	w jednostkach powiązanych	2 176 325,92	0,00
b)	w pozostałych jednostkach	4 485 163,01	719 002,23

- nabycie aktywów finansowych	4 451 092,00	719 002,23
- udzielone pożyczki długoterminowe	34 071,01	0,00
4 Dywidendy i inne udziały w zyskach wypłacone udziałowcom (akcjonariuszom) mniejszościowym	0,00	0,00
5 Inne wydatki inwestycyjne	0,00	734 856,34
III Przepływy pieniężne netto z działalności inwestycyjnej (I-II)	(7 857 134,40)	(1 457 499,24)
C Przepływy środków pieniężnych z działalności finansowej		
I Wpływy	63 668 957,23	15 413 240,26
1 Wpływy netto z wydania udziałów (emisji akcji) i innych instrumentów kapitałowych oraz dopłat do kapitału	0,00	0,00
2 Kredyty i pożyczki	8 177 025,24	1 056 113,60
3 Emisja dłużnych papierów wartościowych	43 669 000,00	14 326 000,00
4 Inne wpływy finansowe	11 822 931,99	31 126,66
II Wydatki	30 608 995,00	7 715 127,52
1 Nabycie udziałów (akcji) własnych	0,00	0,00
2 Dywidendy i inne wypłaty na rzecz właścicieli	0,00	0,00
3 Inne, niż wypłaty na rzecz właścicieli, wydatki z tytułu podziału zysku	0,00	0,00
4 Spłaty kredytów i pożyczek	781 058,09	240 308,19
5 Wykup dłużnych papierów wartościowych	3 547 000,00	4 124 000,00
6 Z tytułu innych zobowiązań finansowych	0,00	0,00
7 Płatności zobowiązań z tytułu umów leasingu finansowego	392 319,42	160 112,87
8 Odsetki	4 614 617,49	1 204 082,63
9 Inne wydatki finansowe	21 274 000,00	1 986 623,83
III Przepływy pieniężne netto z działalności finansowej (I-II)	33 059 962,23	7 698 112,74
D Przepływy pieniężne netto, razem (A.III ± B.III ± C.III)	3 330 072,35	515 109,38
E Bilansowa zmiana stanu środków pieniężnych, w tym:	3 330 072,35	515 109,38
- zmiana stanu środków pieniężnych z tytułu różnic kursowych	0,00	0,00
F Środki pieniężne na początek okresu	527 567,10	12 457,72
G Środki pieniężne na koniec okresu (F±E), w tym:	3 857 639,45	527 567,10
- o ograniczonej możliwości dysponowania	0,00	0,00

Źródło: Emitent

RACHUNEK ZESTAWIENIA ZMIAN W KAPITALE WŁASNYM

Tabela 4. Skonsolidowane wybrane dane finansowe z zestawienia zmian w kapitale własnym za okres IV kwartału i narastająco po dwunastu miesiącach 2017 r. wraz z danymi porównawczymi oraz narastająco [dane w PLN]

Lp.	Tytuł	01.01.2017 - 31.12.2017	01.01.2016 - 31.12.2016
I.	Kapitał (fundusz) własny na początek okresu (BO)	4 455 856,57	3 932 644,78
-	zmiany zasad (polityki) rachunkowości	0,00	0,00
-	korekty błędów podstawowych	0,00	0,00
I.a.	Kapitał (fundusz) własny na początek okresu (BO), po korektach	4 455 856,57	3 932 644,78
1	Kapitał (fundusz) podstawowy na początek okresu	7 801 915,00	7 801 915,00
1.1.	Zmiany kapitału (funduszu) podstawowego	0,00	0,00
a	zwiększenie (z tytułu)	0,00	0,00
-	wydania udziałów (emisji akcji)	0,00	0,00
-	aport	0,00	0,00
b	zmniejszenie (z tytułu)	0,00	0,00
-	umorzenie udziałów (akcji)	0,00	0,00
-	0,00	0,00
1.2.	Kapitał (fundusz) podstawowy na koniec okresu	7 801 915,00	7 801 915,00
2	Kapitał (fundusz) zapasowy na początek okresu	1 750 968,18	1 057 505,80
2.1.	Zmiany kapitału (funduszu) zapasowego	1 753 885,98	693 462,38
a	zwiększenie (z tytułu)	1 753 885,98	693 462,38
-	emisji akcji powyżej wartości nominalnej,	0,00	0,00
-	z podziału zysku (ustawowo)	0,00	693 462,38
-	z podziału zysku (ponad wymaganą ustawowo minimalną wartość)	1 753 885,98	0,00
-	emisja nowych akcji	0,00	0,00
b	zmniejszenie (z tytułu przeniesienia na kapitał rez.)	0,00	0,00
-	pokrycia straty	0,00	0,00
-	przeniesienie na kapitał podstawowy (rejestracja akcji serii D)	0,00	0,00
2.2.	Stan kapitału (funduszu) zapasowego na koniec okresu	3 504 854,16	1 750 968,18
3	Kapitał (fundusz) z aktualizacji wyceny na początek okresu - zmiany przyjętych zasad (polityki) rachunkowości	0,00	0,00
3.1.	Zmiany kapitału (funduszu) z aktualizacji wyceny	0,00	0,00
a	zwiększenie (z tytułu)	0,00	0,00
b	zmniejszenie (z tytułu)	0,00	0,00
3.2.	Kapitał (fundusz) z aktualizacji wyceny na koniec okresu	0,00	0,00
4	Pozostałe kapitały (fundusze) rezerwowe na początek okresu	0,00	0,00
4.1.	Zmiany pozostałych kapitałów (funduszy) rezerwowych	0,00	0,00
a	zwiększenie (z tytułu odpisów z zysku)	0,00	0,00
-	zwiększenie z tytułu przeniesienia z kap. Zapasowego	0,00	0,00
b	zmniejszenie (z tytułu)	0,00	0,00
-	wypłata dywidendy	0,00	0,00
4.2.	Pozostałe kapitały (fundusze) rezerwowe na koniec okresu	0,00	0,00
5	Zysk (strata) z lat ubiegłych na początek okresu	0,00	0,00

5.1.	Zysk z lat ubiegłych na początek okresu	0,00	0,00
-	zmiany zasad (polityki) rachunkowości	0,00	0,00
-	korekty błędów podstawowych	0,00	0,00
5.2.	Zysk z lat ubiegłych na początek okresu, po korektach	0,00	0,00
a	zwiększenie (z tytułu)	0,00	0,00
-	podziału zysku z lat ubiegłych	0,00	0,00
b	zmniejszenie	0,00	0,00
-	pokrycie strat	0,00	
-	przeniesienie na kapitał zapasowy	0,00	0,00
5.3.	Zysk z lat ubiegłych na koniec okresu	0,00	0,00
5.4.	Strata z lat ubiegłych na początek okresu (-)	(5 620 238,40)	(5 467 358,48)
-	zmiany zasad (polityki) rachunkowości	0,00	0,00
-	korekty błędów podstawowych	(1 486 007,21)	(5 467 358,48)
5.5.	Strata z lat ubiegłych na początek okresu, po korektach	(7 106 245,61)	693 462,38
a	zwiększenie (z tytułu)	1 753 885,98	693 462,38
-	przeniesienie straty z lat ubiegłych do pokrycia	1 753 885,98	0,00
b	zmniejszenie (z tytułu)	(523 211,79)	(540 582,46)
-	(523 211,79)	(540 582,46)
5.6.	Strata z lat ubiegłych na koniec okresu	(8 336 919,80)	(5 620 238,40)
5.7.	Zysk (strata) z lat ubiegłych na koniec okresu	(8 336 919,80)	(5 620 238,40)
6.	Wynik netto	2 176 170,95	523 211,79
a	zysk netto	2 176 170,95	523 211,79
b	strata netto (wielkość ujemna)	0,00	0,00
c	odpisy z zysku (wielkość ujemna)	0,00	0,00
II	Kapitał (fundusz) własny na koniec okresu (BZ)	5 146 020,31	4 455 856,57
III	Kapitał (fundusz) własny, po uwzględnieniu proponowanego podziału zysku (pokrycia straty)	5 146 020,31	4 455 856,57

źródło: Emitent

3

Kwartalne skrócone jednostkowe sprawozdanie finansowe
– wybrane JEDNOSTKOWE dane finansowe Aforti Holding S.A.



Tabela 5. Jednostkowe wybrane dane finansowe z bilansu na dzień 31.12.2017 r. wraz z danymi porównawczymi oraz narastająco [dane w PLN]

Aktywa

Lp.	Tytuł	stan na dzień 31.12.2017	stan na dzień 31.12.2016
A	AKTYWA TRWAŁE	45 056 255,43	23 864 523,96
I	Wartości niematerialne i prawne	48 843,91	3 252,12
1	Koszty zakończonych prac rozwojowych	0,00	0,00
2	Zmiana stanu produktów (zwiększenie - wartość dodatnia, zmniejszenie - wartość ujemna)	0,00	0,00
3	Inne wartości niematerialne i prawne	48 843,91	3 252,12
4	Zaliczki na wartości niematerialne i prawne	0,00	0,00
II	Rzeczowe aktywa trwałe	538 925,52	542 200,12
1	Środki trwałe	538 925,52	542 200,12
a	grunty (w tym prawo użytkowania wieczystego gruntu)	0,00	0,00
b	budynki, lokale i obiekty inżynierii lądowej i wodnej	8 555,00	0,00
c	urządzenia techniczne i maszyny	149 440,56	28 591,43
d	środki transportu	172 900,53	256 930,63
e	inne środki trwałe	208 029,43	256 678,06
2	Środki trwałe w budowie	0,00	0,00
3	Zaliczki na środki trwałe w budowie	0,00	0,00
III	Należności długoterminowe	37 539,71	2 000,00
1	Od jednostek powiązanych	0,00	0,00
2	Od pozostałych jednostek, w których jednostka posiada zaangażowanie w kapitale	0,00	0,00
3	Od jednostek pozostałych	37 539,71	2 000,00
IV	Inwestycje długoterminowe	41 989 747,03	22 427 910,34
1	Nieruchomości	0,00	0,00
2	Wartości niematerialne i prawne	0,00	0,00
3	Długoterminowe aktywa finansowe	41 989 747,03	22 427 910,34
a	w jednostkach powiązanych	41 989 747,03	22 427 910,34
	- udziały lub akcje	29 569 391,30	19 533 580,00
	- inne papiery wartościowe	734 856,34	734 856,34
	- udzielone pożyczki	11 685 499,39	2 159 474,00
	- inne długoterminowe aktywa finansowe	0,00	0,00
b	w pozostałych jednostkach, w których jednostka posiada zaangażowanie w kapitale	0,00	0,00
	- udziały lub akcje	0,00	0,00
	- inne papiery wartościowe	0,00	0,00
	- udzielone pożyczki	0,00	0,00
	- inne długoterminowe aktywa finansowe	0,00	0,00
c	w pozostałych jednostkach	0,00	0,00
	- udziały lub akcje	0,00	0,00
	- inne papiery wartościowe	0,00	0,00
	- udzielone pożyczki	0,00	0,00
	- inne długoterminowe aktywa finansowe	0,00	0,00
4	Inne inwestycje długoterminowe	0,00	0,00
V	Długoterminowe rozliczenia międzyokresowe	2 441 199,26	889 161,38
1	Aktywa z tytułu odroczonego podatku dochodowego	0,00	0,00

2	Inne rozliczenia międzyokresowe	2 441 199,26	889 161,38
B	AKTYWA OBROTOWE	18 526 802,29	11 745 581,60
I	Zapasy	0,00	0,00
1	Materiały	0,00	0,00
2	Półprodukty i produkty w toku	0,00	0,00
3	Produkty gotowe	0,00	0,00
4	Towary	0,00	0,00
5	Zaliczki na dostawy	0,00	0,00
II	Należności krótkoterminowe	6 289 954,78	5 508 452,58
1	Należności od jednostek powiązanych	6 147 738,89	5 209 899,80
a	z tytułu dostaw i usług, o okresie spłaty:	4 584 619,55	313 358,50
	- do 12 miesięcy	4 584 619,55	313 358,50
	- powyżej 12 miesięcy	0,00	0,00
b	inne	1 563 119,34	4 896 541,30
2	Należności od pozostałych jednostek, w których jednostka posiada zaangażowanie w kapitale	0,00	0,00
a	z tytułu dostaw i usług, o okresie spłaty:	0,00	0,00
	- do 12 miesięcy	0,00	0,00
	- powyżej 12 miesięcy	0,00	0,00
b	inne	0,00	0,00
3	Należności od pozostałych jednostek	142 215,89	298 552,78
a	z tytułu dostaw i usług, o okresie spłaty:	57 547,58	59 865,69
	- do 12 miesięcy	57 547,58	59 865,69
	- powyżej 12 miesięcy	0,00	0,00
b	z tytułu podatków, dotacji, ceł, ubezpieczeń społecznych i zdrowotnych oraz innych świadczeń	18 849,44	104 465,00
c	inne	65 818,87	134 222,09
d	dochodzone na drodze sądowej	0,00	0,00
III	Inwestycje krótkoterminowe	10 176 511,66	5 228 956,46
1	Krótkoterminowe aktywa finansowe	10 176 511,66	5 228 956,46
a	w jednostkach powiązanych	7 037 222,40	3 160 000,00
	- udziały lub akcje	7 037 222,40	3 140 000,00
	- inne papiery wartościowe	0,00	20 000,00
	- udzielone pożyczki	0,00	0,00
	- inne krótkoterminowe aktywa finansowe	0,00	0,00
b	w pozostałych jednostkach	1 389 000,00	1 774 000,00
	- udziały lub akcje	1 200 000,00	1 200 000,00
	- inne papiery wartościowe	189 000,00	574 000,00
	- udzielone pożyczki	0,00	0,00
	- inne krótkoterminowe aktywa finansowe	0,00	0,00
c	środki pieniężne i inne aktywa pieniężne	1 750 289,26	294 956,46
	- środki pieniężne w kasie i na rachunkach	1 750 289,26	294 956,46
	- inne środki pieniężne	0,00	0,00
	- inne aktywa pieniężne	0,00	0,00
2	Inne inwestycje krótkoterminowe	0,00	0,00
IV	Krótkoterminowe rozliczenia międzyokresowe	2 060 335,85	1 008 172,56
C	Należne wpłaty na kapitał (fundusz) podstawowy	0,00	0,00
D	Udziały (akcje) własne	0,00	0,00
AKTYWA RAZEM		63 583 057,72	35 610 105,56

Źródło: Emitent

Pasywa

Lp.	Tytuł	stan na dzień 31.12.2017	stan na dzień 31.12.2016
A	KAPITAŁ (FUNDUSZ) WŁASNY	14 221 928,12	11 693 493,39
I	Kapitał (fundusz) podstawowy	7 801 915,00	7 801 915,00
II	Kapitał (fundusz) zapasowy, w tym:	3 504 854,16	1 750 968,18
	- nadwyżka wartości sprzedaży (wartości emisyjnej) nad wartością nominalną udziałów (akcji)	1 284 946,80	1 284 946,80
III	Kapitał (fundusz) z aktualizacji wyceny	0,00	0,00
	- z tytułu aktualizacji wartości godziwej	0,00	0,00
IV	Pozostałe kapitały (fundusze) rezerwowe	0,00	0,00
	- tworzone zgodnie z umową (statutem) spółki	0,00	0,00
	- na udziały (akcje) własne	0,00	0,00
V	Zysk (strata) z lat ubiegłych	(499 270,56)	386 724,23
VI	Zysk (strata) netto	3 414 429,52	1 753 885,98
VII	Odpisy z zysku netto w ciągu roku obrotowego (wielkość ujemna)	0,00	0,00
B	ZOBOWIĄZANIA I REZERWY NA ZOBOWIĄZANIA	49 361 129,60	23 916 612,17
I	Rezerwy na zobowiązania	22 000,00	13 222,57
1	Rezerwa z tytułu odroczonego podatku dochodowego	0,00	0,00
2	Rezerwa na świadczenia emerytalne i podobne	0,00	0,00
	- długoterminowa	0,00	0,00
	- krótkoterminowa	0,00	0,00
3	Pozostałe rezerwy	22 000,00	13 222,57
	- długoterminowe	0,00	0,00
	- krótkoterminowe	22 000,00	13 222,57
II	Zobowiązania długoterminowe	47 373 366,84	16 325 696,97
1	Wobec jednostek powiązanych	112 876,00	2 779 104,61
2	Wobec pozostałych jednostek, w których jednostka posiada zaangażowanie w kapitale	0,00	0,00
3	Wobec pozostałych jednostek	47 260 490,84	13 546 592,36
a	kredyty i pożyczki	0,00	0,00
b	z tytułu emisji dłużnych papierów wartościowych	47 216 000,00	13 141 000,00
c	inne zobowiązania finansowe	44 490,84	280 842,36
d	zobowiązania wekslowe	0,00	0,00
e	inne	0,00	124 750,00
III	Zobowiązania krótkoterminowe	1 965 762,76	7 577 692,63
1	Wobec jednostek powiązanych	526 618,90	380 538,51
a	z tytułu dostaw i usług, o okresie wymagalności	27 324,17	79 953,78
	- do 12 miesięcy	27 324,17	79 953,78
	- powyżej 12 miesięcy	0,00	0,00
b	inne	499 294,73	300 584,73
2	Zobowiązania wobec pozostałych jednostek, w których jednostka posiada zaangażowanie w kapitale	0,00	0,00
a	z tytułu dostaw i usług, o okresie wymagalności:	0,00	0,00
	- do 12 miesięcy	0,00	0,00
	- powyżej 12 miesięcy	0,00	0,00
b	inne	0,00	0,00
3	Wobec pozostałych jednostek	1 439 143,86	7 197 154,12
a	kredyty i pożyczki	9 600,00	9 600,00
b	z tytułu emisji dłużnych papierów wartościowych	0,00	3 795 000,00
c	inne zobowiązania finansowe	102 797,39	135 481,36
d	z tytułu dostaw i usług, o okresie wymagalności	266 257,89	2 313 134,08

- do 12 miesięcy	266 257,89	2 313 134,08
- powyżej 12 miesięcy	0,00	0,00
e zaliczki otrzymane na dostawy	0,00	0,00
f zobowiązania wekslowe	0,00	0,00
g z tytułu podatków, ceł, ubezpieczeń i innych	452 497,71	475 637,99
h z tytułu wynagrodzeń	143 872,56	131 885,33
i inne	464 118,31	336 415,36
4 Fundusze specjalne	0,00	0,00
IV Rozliczenia międzyokresowe	0,00	0,00
1 Ujemna wartość firmy	0,00	0,00
2 Inne rozliczenia międzyokresowe	0,00	0,00
- długoterminowe	0,00	0,00
- krótkoterminowe	0,00	0,00
PASYWA RAZEM	63 583 057,72	35 610 105,56

Źródło: Emitent

RACHUNEK ZYSKÓW I STRAT – WARIANT PORÓWNAWCZY

Tabela 6. Jednostkowe wybrane dane finansowe z rachunku zysków i strat za okres IV kwartału i narastająco po dwunastu miesiącach 2017 r. wraz z danymi porównawczymi oraz narastająco [dane w PLN]

Lp.	Tytuł	01.10.2017 - 31.12.2017	01.10.2016 - 31.12.2016	01.01.2017 - 31.12.2017	01.01.2016 - 31.12.2016
A	Przychody netto ze sprzedaży i zrównane z nimi, w tym:	3 531 965,31	235 414,13	6 997 715,26	827 162,93
-	od jednostek powiązanych	0,00	0,00	0,00	0,00
I	Przychody netto ze sprzedaży produktów	3 531 965,31	235 414,13	6 997 715,26	827 162,93
II	Zmiana stanu produktów (zwiększenie - wartość dodatnia, zmniejszenie - wartość ujemna)	0,00	0,00	0,00	0,00
III	Koszt wytworzenia produktów na własne potrzeby jednostki	0,00	0,00	0,00	0,00
IV	Przychody netto ze sprzedaży towarów i materiałów	0,00	0,00	0,00	0,00
B	Koszty działalności operacyjnej	4 609 937,35	775 018,15	7 187 438,43	2 745 912,86
I	Amortyzacja	34 443,95	57 165,12	155 357,71	171 603,90
II	Zużycie materiałów i energii	93 361,45	52 022,02	281 521,58	166 768,02
III	Usługi obce	1 469 393,45	466 013,07	3 042 403,41	1 793 666,67
IV	Podatki i opłaty, w tym:	29 758,25	5 498,17	47 582,40	24 522,50
	- podatek akcyzowy	0,00	0,00	0,00	0,00
V	Wynagrodzenia	313 248,57	132 641,19	750 258,53	479 725,62
VI	Ubezpieczenia społeczne i inne świadczenia	72 951,80	9 768,21	115 421,80	21 455,75
	-emerytalne	26 236,66		44 256,39	
VII	Pozostałe koszty rodzajowe	2 596 779,88	51 910,37	2 794 893,00	88 170,40
VIII	Wartość sprzedanych towarów i materiałów	0,00	0,00	0,00	
C	Zysk (strata) ze sprzedaży (A-B)	(1 077 972,04)	(539 604,02)	(189 723,17)	(1 918 749,93)
D	Pozostałe przychody operacyjne	20,00	1 866,83	45 530,44	2 481,84
I	Zysk z tytułu rozchodu niefinansowych aktywów trwałych	0,00	1 850,22	34 795,64	1 850,22
II	Dotacje	0,00	0,00	0,00	0,00
III	Aktualizacja wartości aktywów niefinansowych	0,00		0,00	0,00
IV	Inne przychody operacyjne	20,00	16,61	10 734,80	631,62
E	Pozostałe koszty operacyjne	8 814,45	0,00	19 101,39	1 458,23
I	Strata z tytułu rozchodu niefinansowych aktywów trwałych	0,00	0,00	0,00	0,00
II	Aktualizacja wartości aktywów niefinansowych	0,00	0,00	0,00	0,00
III	Inne koszty operacyjne	8 814,45	0,00	19 101,39	1 458,23
F	Zysk (strata) z działalności operacyjnej (C+D-E)	(1 086 766,49)	(537 737,19)	(163 294,12)	(1 917 726,32)
G	Przychody finansowe	4 694 150,60	1 260 063,81	6 211 621,93	4 620 537,30
I	Dywidendy i udziały w zyskach, w tym:	0,00		0,00	
a)	od jednostek powiązanych, w tym:	0,00		0,00	

	- w których jednostka posiada zaangażowanie w kapitale	0,00		0,00	
b)	od jednostek pozostałych, w tym:	0,00	0,00	0,00	
	- w których jednostka posiada zaangażowanie w kapitale	0,00	0,00	0,00	
II	Odsetki, w tym:	157 977,36	62,68	451 670,35	2 935,37
-	od jednostek powiązanych	146 462,56	0,00	439 247,55	2 584,28
III	Zysk z tytułu rozchodu aktywów finansowych, w tym:	1 500 426,96	1 260 000,00	2 703 126,96	2 520 000,00
	- w jednostkach powiązanych	0,00		0,00	0,00
IV	Aktualizacja wartości aktywów finansowych	3 035 743,04	0,00	3 035 743,04	2 097 600,00
V	Inne	3,24	1,13	21 081,58	1,93
H	Koszty finansowe	792 278,14	303 219,74	2 633 898,29	948 925,00
I	Odsetki, w tym:	791 935,87	303 219,74	2 632 105,85	948 832,56
-	dla jednostek powiązanych	65 472,33	0,00	264 595,14	0,00
II	Strata z tytułu rozchodu aktywów finansowych, w tym:	0,00	0,00	0,00	0,00
	- w jednostkach powiązanych	0,00		0,00	0,00
III	Aktualizacja wartości aktywów finansowych	0,00	0,00	0,00	0,00
IV	Inne	342,27	0,00	1 792,44	92,44
I	Zysk (strata) brutto (F+G-H)	2 815 105,97	419 106,88	3 414 429,52	1 753 885,98
J	Podatek dochodowy	0,00	0,00	0,00	0,00
	Pozostałe obowiązkowe				
K	zmniejszenia zysku (zwiększenia straty)	0,00		0,00	
L	Zysk (strata) netto (I-J-K)	2 815 105,97	419 106,88	3 414 429,52	1 753 885,98

Źródło: Emitent

RACHUNEK PRZEPLYWÓW PIENIĘŻNYCH (CASH FLOW)

Tabela 7. Jednostkowe wybrane dane finansowe z rachunku przepływów pieniężnych za okres IV kwartału i narastająco po dwunastu miesiącach 2017 r. wraz z danymi porównawczymi oraz narastająco [dane w PLN]

Lp.	Tytuł	01.01.2017 - 31.12.2017	01.01.2016 - 31.12.2016
A Przepływy środków pieniężnych z działalności operacyjnej			
I	Zysk (strata) netto	3 414 429,52	1 753 885,98
II	Korekty razem	(10 915 878,07)	(3 406 346,67)
3	Amortyzacja	155 357,71	171 603,90
6	Zyski (straty) z tytułu różnic kursowych	0,00	0,00
7	Odsetki i udziały w zyskach (dywidendy)	2 161 962,97	901 649,06
8	Zysk (strata) z działalności inwestycyjnej	(34 795,64)	(1 850,22)
9	Zmiana stanu rezerw	8 777,43	1 171,09
10	Zmiana stanu zapasów	0,00	0,00
11	Zmiana stanu należności	(537 741,91)	(3 265 660,85)
12	Zmiana stanu zobowiązań krótkoterminowych, z wyjątkiem pożyczek i kredytów	(6 156 152,27)	2 363 667,67
13	Zmiana stanu rozliczeń międzyokresowych	(2 604 201,17)	(1 479 327,32)
14	Inne korekty	(3 909 085,19)	(2 097 600,00)
III	Przepływy pieniężne netto z działalności operacyjnej (I ± II)	(7 501 448,55)	(1 652 460,69)
B Przepływy środków pieniężnych z działalności inwestycyjnej			
I	Wpływy	10 034 482,61	1 761 257,55
1	Zbycie wartości niematerialnych i prawnych oraz rzeczowych aktywów trwałych	48 270,00	2 720,00
2	Zbycie inwestycji w nieruchomości oraz wartości niematerialne i prawne	0,00	0,00
3	Z aktywów finansowych, w tym:	9 986 212,61	1 758 537,55
a)	w jednostkach powiązanych	649 698,00	0,00
b)	w pozostałych jednostkach	9 336 514,61	1 758 537,55
-	zbycie aktywów finansowych	0,00	0,00
-	dywidendy i udziały w zyskach	0,00	0,00
-	spłata udzielonych pożyczek długoterminowych	9 336 514,61	1 758 537,55
-	odsetki	0,00	0,00
-	inne wpływy z aktywów finansowych	0,00	0,00
4	Inne wpływy inwestycyjne	0,00	0,00
II	Wydatki	27 197 150,12	7 102 665,04
1	Nabycie wartości niematerialnych i prawnych oraz rzeczowych aktywów trwałych	366 468,82	26 554,70
2	Inwestycje w nieruchomości oraz wartości niematerialne i prawne	0,00	0,00
3	Na aktywa finansowe, w tym:	26 830 681,30	6 341 254,00
a)	w jednostkach powiązanych	7 968 141,30	0,00

b) w pozostałych jednostkach	18 862 540,00	6 341 254,00
- nabycie aktywów finansowych	0,00	2 000 000,00
- udzielone pożyczki długoterminowe	18 862 540,00	4 341 254,00
4 Inne wydatki inwestycyjne	0,00	734 856,34
III Przepływy pieniężne netto z działalności inwestycyjnej (I-II)	(17 162 667,51)	(5 341 407,49)

C Przepływy środków pieniężnych z działalności finansowej

I Wpływy	36 809 072,88	13 700 854,98
1 Wpływy netto z wydania udziałów (emisji akcji) i innych instrumentów kapitałowych oraz dopłat do kapitału	0,00	0,00
2 Kredyty i pożyczki	1 537 930,00	3 158 919,61
3 Emisja dłużnych papierów wartościowych	34 801 000,00	10 466 000,00
4 Inne wpływy finansowe	470 142,88	75 935,37
II Wydatki	10 689 624,02	6 413 358,30
1 Nabycie udziałów (akcji) własnych	0,00	0,00
2 Dywidendy i inne wypłaty na rzecz właścicieli	0,00	0,00
3 Inne, niż wypłaty na rzecz właścicieli, wydatki z tytułu podziału zysku	0,00	0,00
4 Spłaty kredytów i pożyczek	4 204 158,61	1 151 661,00
5 Wykup dłużnych papierów wartościowych	3 547 000,00	4 124 000,00
6 Z tytułu innych zobowiązań finansowych	0,00	0,00
7 Płatności zobowiązań z tytułu umów leasingu finansowego	306 359,56	160 112,87
8 Odsetki	2 632 105,85	904 584,43
9 Inne wydatki finansowe	0,00	73 000,00
III Przepływy pieniężne netto z działalności finansowej (I-II)	26 119 448,86	7 287 496,68
D Przepływy pieniężne netto, razem (A.III ± B.III ± C.III)	1 455 332,80	293 628,50
E Bilansowa zmiana stanu środków pieniężnych, w tym:	1 455 332,80	293 628,50
- zmiana stanu środków pieniężnych z tytułu różnic kursowych	0,00	0,00
F Środki pieniężne na początek okresu	294 956,46	1 327,96
G Środki pieniężne na koniec okresu (F±E), w tym:	1 750 289,26	294 956,46
- o ograniczonej możliwości dysponowania		

Źródło: Emitent

RACHUNEK ZESTAWIENIA ZMIAN W KAPITALE WŁASNYM

Tabela 8. Jednostkowe wybrane dane finansowe z zestawienia zmian w kapitale własnym za okres IV kwartału i narastająco po dwunastu miesiącach 2017 r. wraz z danymi porównawczymi oraz narastająco [dane w PLN]

Lp.	Tytuł	01.01.2017 - 31.12.2017	01.01.2016 - 31.12.2016
I.	Kapitał (fundusz) własny na początek okresu (BO)	11 693 493,39	9 939 607,41
-	korekty błędów podstawowych i zmiany zasad rachunkowości	0,00	0,00
I.a.	Kapitał (fundusz) własny na początek okresu (BO), po korektach	11 693 493,39	9 939 607,41
1	Zmiana stanu produktów (zwiększenie - wartość dodatnia, zmniejszenie - wartość ujemna)	7 801 915,00	7 801 915,00
1.1.	Zmiany kapitału (funduszu) podstawowego	0,00	0,00
a	zwiększenie (z tytułu)	0,00	0,00
-	wydania udziałów (emisji akcji)		0,00
-	aport		
b	zmniejszenie (z tytułu)		
-	umorzenie udziałów (akcji)		
.....			
1.2.	Kapitał (fundusz) podstawowy na koniec okresu	7 801 915,00	7 801 915,00
2	Kapitał (fundusz) zapasowy na początek okresu	1 750 968,18	1 057 505,80
2.1.	Zmiany kapitału (funduszu) zapasowego	1 753 885,98	693 462,38
a	zwiększenie (z tytułu)	1 753 885,98	693 462,38
-	emisji akcji powyżej wartości nominalnej,		
-	z podziału zysku (ustawowo)	1 753 885,98	693 462,38
-	z podziału zysku (ponad wymaganą ustawowo minimalną wartość)		
b	zmniejszenie (z tytułu)	0,00	0,00
-	pokrycia straty		
-		
2.2.	Stan kapitału (funduszu) zapasowego na koniec okresu	3 504 854,16	1 750 968,18
3	Kapitał (fundusz) z aktualizacji wyceny na początek okresu - zmiany przyjętych zasad (polityki) rachunkowości	0,00	0,00
3.1.	Zmiany kapitału (funduszu) z aktualizacji wyceny	0,00	0,00
a	zwiększenie (z tytułu)	0,00	0,00
b	zmniejszenie (z tytułu)	0,00	0,00
3.2.	Kapitał (fundusz) z aktualizacji wyceny na koniec okresu	0,00	0,00
4	Pozostałe kapitały (fundusze) rezerwowe na początek okresu	0,00	0,00
4.1.	Zmiany pozostałych kapitałów (funduszy) rezerwowych	0,00	0,00
a	zwiększenie (z tytułu)		
-		
b	zmniejszenie (z tytułu)	0,00	0,00
-		
4.2.	Pozostałe kapitały (fundusze) rezerwowe na koniec okresu	0,00	0,00
5	Zysk (strata) z lat ubiegłych na początek okresu	386 724,23	386 724,23

5.1. Zysk z lat ubiegłych na początek okresu	386 724,23	386 724,23
- zmiany zasad (polityki) rachunkowości		
- korekty błędów podstawowych		
5.2. Zysk z lat ubiegłych na początek okresu, po korektach	386 724,23	386 724,23
a zwiększenie (z tytułu)	1 753 885,98	693 462,38
- podziału zysku z lat ubiegłych	1 753 885,98	693 462,38
b zmniejszenie	1 753 885,98	693 462,38
- pokrycie strat	0,00	0,00
- przeniesienie na kapitał zapasowy	1 753 885,98	693 462,38
5.3. Zysk z lat ubiegłych na koniec okresu	386 724,23	386 724,23
5.4. Strata z lat ubiegłych na początek okresu (-)	0,00	0,00
- zmiany zasad (polityki) rachunkowości		
- korekty błędów podstawowych	(885 994,79)	
5.5. Strata z lat ubiegłych na początek okresu, po korektach	(885 994,79)	0,00
a zwiększenie (z tytułu)	0,00	0,00
- przeniesienie straty z lat ubiegłych do pokrycia	0,00	0,00
b zmniejszenie (z tytułu)	0,00	0,00
- przeniesienie zysku z lat ubiegłych do pokrycia	0,00	0,00
5.6. Strata z lat ubiegłych na koniec okresu	(885 994,79)	0,00
5.7 Zysk (strata) z lat ubiegłych na koniec okresu	(499 270,56)	386 724,23
6. Wynik netto	3 414 429,52	1 753 885,98
a zysk netto	3 414 429,52	1 753 885,98
b strata netto (wielkość ujemna)		
c odpisy z zysku (wielkość ujemna)		
II Kapitał (fundusz) własny na koniec okresu (BZ)	14 221 928,12	11 693 493,39
III Kapitał (fundusz) własny, po uwzględnieniu proponowanego podziału zysku (pokrycia straty)	14 221 928,12	11 693 493,39

źródło: Emitent

4

Informacje o zasadach przyjętych przy sporządzaniu raportu
w tym informacje o zmianach
stosowanych zasad (polityki) rachunkowości

Niniejszy raport, obejmujący dane za czwarty kwartał 2017 roku, nie podlegał badaniu ani przeglądowi przez biegłego rewidenta lub przez podmiot uprawniony do przeprowadzania kontroli sprawozdań finansowych. Raport prezentuje jednostkowe sprawozdanie finansowe obejmujące bilans, rachunek zysków i strat, rachunek przepływów pieniężnych oraz zestawienie zmian w kapitale własnym obejmujące czwarty kwartał 2017 roku oraz dane narastająco za okres od początku roku do dnia 31 grudnia 2017 roku, wraz z okresami porównywalnymi obejmującymi okresy analogiczne za 2016 rok.

Spółka nie przeprowadzała w prezentowanym okresie żadnych zmian zasad rachunkowości. Zasady rachunkowości przyjęte przy sporządzaniu niniejszego skróconego sprawozdania finansowego za czwarty kwartał 2017 r. są zgodne z ustawą o rachunkowości z dnia 29 września 1994 r. z późniejszymi zmianami, zwaną dalej „ustawą”. Zapisy księgowe są prowadzone według zasady kosztów historycznych, z wyjątkiem środków trwałych podlegających okresowym aktualizacjom wyceny według zasad określonych w ustawie oraz odrębnych przepisach, przez co wpływ inflacji nie jest uwzględniony. Aforti Holding S.A. sporządza rachunek zysków i strat w wariantcie porównawczym.

4.1 Rzeczowe aktywa trwałe, wartości niematerialne i prawne

Wartości niematerialne i prawne oraz rzeczowy majątek trwały wycenia się według cen nabycia pomniejszonych o skumulowane odpisy amortyzacyjne.

Odpisy amortyzacyjne od środków trwałych oraz wartości niematerialnych i prawnych, stanowiących nabyte prawa, dokonywane są na podstawie planu amortyzacji, zawierającego m.in. stawki i kwoty rocznych odpisów amortyzacyjnych.

Składniki ww. majątku trwałego o wartości początkowej nieprzekraczającej 100 zł obciążają koszty działalności jednorazowo w miesiącu oddania ich do użytkowania. Amortyzacja jest dokonywana metodą liniową. Przy ustalaniu okresu amortyzacji i rocznej stawki amortyzacyjnej, uwzględnia się okres ekonomicznej użyteczności środka trwałego oraz składników wartości niematerialnych i prawnych.

Cenę nabycia lub koszt wytworzenia środka trwałego powiększają jego koszty ulepszenia.

Obce środki trwałe lub wartości niematerialne i prawne przyjęte do używania na mocy umowy leasingu zalicza się do aktywów trwałych, jeżeli umowa spełnia warunki określone w ustawie.

Środki trwałe w budowie wycenia się w wysokości ogółu kosztów pozostających w bezpośrednim związku z ich nabyciem lub wytworzeniem, pomniejszonych o odpisy z tytułu trwałej utraty wartości.

W przypadku zmian technologii produkcji, przeznaczenia do likwidacji, wycofania z używania lub innych przyczyn powodujących trwałą utratę wartości środka trwałego lub składnika wartości niematerialnych i prawnych dokonywany jest odpis aktualizujący ich wartość w ciężar pozostałych kosztów operacyjnych.

4.2. Należności długoterminowe i krótkoterminowe

Należności długoterminowe, należności krótkoterminowe i roszczenia wykazywane są w wartości netto (wartość brutto pomniejszona o odpis aktualizacyjny).

Odpisy aktualizujące wartość należności dokonywane są na podstawie indywidualnej oceny należności od poszczególnych dłużników, jak również na podstawie ogólnej oceny należności (bez identyfikacji dłużnika).

Indywidualnych odpisów aktualizujących wartość należności dokonuje się osobno dla każdej nieściągalnej należności. Ich wartość określa się na podstawie oceny ryzyka nieściągalności przypisanego konkretnemu dłużnikowi. Odpisy dotyczą konkretnej należności i mają ściśle określoną kwotę wynikającą z dokumentów źródłowych i kont analitycznych należności. Należności wyrażone w walutach obcych wycenia się na dzień bilansowy po kursie średnim Narodowego Banku Polskiego w tym dniu.

Należności podlegają aktualizacji wyceny poprzez tworzenie rezerw do wysokości niepokrytej gwarancją lub innym zabezpieczeniem. Rezerwy tworzone są z uwzględnieniem stopnia ryzyka, jakie wiąże się z daną należnością. Różnice kursowe od należności wyrażonych w walutach obcych powstałe na dzień wyceny i przy zapłacie odnosi się do kosztów bądź przychodów finansowych, a w uzasadnionych przypadkach do kosztu wytworzenia produktów, usług lub ceny nabycia towarów, a także wytworzenia środków trwałych lub wartości niematerialnych i prawnych (odpowiednio na zwiększenie lub zmniejszenie tych kosztów).

4.3. Zapasy

Zapasy są wyceniane według rzeczywistych cen zakupu nie wyższych jednak od cen sprzedaży netto. W przypadku, gdy wartość towarów (materiałów) wyceniona według cen nabycia lub zakupu jest wyższa od ceny sprzedaży netto, różnicę wycen odpisuje się w pozostałe koszty operacyjne, obniżając tym samym wartość zapasów i wynik finansowy.

4.4. Środki pieniężne

Środki pieniężne wykazuje się w wartości nominalnej. Środki pieniężne w walutach obcych wycenia się na dzień bilansowy po kursie średnim Narodowego Banku Polskiego w tym dniu.

4.5. Rozliczenia międzyokresowe kosztów czynne

Rozliczenia międzyokresowe kosztów czynne dokonywane są, jeżeli koszty poniesione w danym okresie dotyczą przyszłych okresów sprawozdawczych.

Odpisy czynnych rozliczeń międzyokresowych kosztów następują stosownie do upływu czasu. Czas i sposób rozliczenia jest uzasadniony charakterem rozliczanych kosztów z zachowaniem zasady ostrożnej wyceny.

4.6. Kapitał zakładowy

Kapitał zakładowy spółki kapitałowej wykazuje się w wysokości określonej w umowie lub statucie i wpisanej w rejestrze sądowym. Zadeklarowane, lecz niewniesione wkłady kapitałowe ujmuje się jako należne wkłady na poczet kapitału.

4.7. Rezerwy na zobowiązania

Rezerwy tworzy się na pewne lub o dużym stopniu prawdopodobieństwa przyszłe zobowiązania i wycenia się je na dzień bilansowy w wiarygodnie oszacowanej wartości. Rezerwy zalicza się odpowiednio do pozostałych kosztów operacyjnych, kosztów finansowych lub strat nadzwyczajnych, zależnie od okoliczności, z którymi przyszłe zobowiązania się wiążą.

4.8. Zobowiązania długoterminowe i krótkoterminowe

Zobowiązania są wykazywane w kwocie nominalnej lub wymagającej zapłaty (zobowiązania z tytułu pożyczek), to jest łącznie z odsetkami przypadającymi do zapłacenia na dzień bilansowy. Odsetki te księgowane są w ciężar kosztów finansowych.

Zobowiązania wyrażone w walutach obcych wycenia się na dzień bilansowy po średnim kursie Narodowego Banku Polskiego w tym dniu.

Różnice kursowe dotyczące zobowiązań wyrażonych w walutach obcych powstałe na dzień wyceny i przy uregulowaniu, zalicza się do kosztów bądź przychodów finansowych, a w uzasadnionych przypadkach do kosztu wytworzenia produktów, usług lub ceny nabycia towarów, a także wytworzenia środków trwałych lub wartości niematerialnych i prawnych.

Jeśli termin wymagalności przekracza jeden rok od daty bilansowej, salda tych zobowiązań, z wyjątkiem zobowiązań z tytułu dostaw i usług, wykazuje się jako długoterminowe. Pozostałe części sald wykazywane są jako krótkoterminowe.

4.9. Bierne rozliczenia międzyokresowe kosztów

Bierne rozliczenia międzyokresowe kosztów dokonywane są w wysokości prawdopodobnych zobowiązań przypadających na bieżący okres sprawozdawczy, wynikających w szczególności:

- ze świadczeń wykonanych na rzecz jednostki przez kontrahentów jednostki, gdy kwotę zobowiązania można oszacować w sposób wiarygodny,

- z obowiązku wykonania związanych z bieżącą działalnością przyszłych świadczeń wobec nieznanymi osobami, których kwotę można oszacować, mimo że data powstania zobowiązania nie jest jeszcze znana, w tym z tytułu napraw gwarancyjnych i rękojmi za sprzedane produkty długotrwałego użytku.

Odpisy biernych rozliczeń międzyokresowych kosztów następują stosowanie do upływu czasu. Czas i sposób rozliczenia jest uzasadniony charakterem rozliczanych kosztów, z zachowaniem zasady ostrożności.

4.10. Podatek dochodowy odroczony

W związku z przejściowymi różnicami między wykazywaną w księgach rachunkowych wartością aktywów i pasywów, a ich wartością podatkową oraz stratą podatkową możliwą do odliczenia w przyszłości, tworzona jest rezerwa i ustalane aktywa z tytułu odroczonego podatku dochodowego.

Aktywa z tytułu odroczonego podatku dochodowego ustala się w wysokości kwoty przewidzianej w przyszłości do odliczenia od podatku dochodowego, w związku z ujemnymi różnicami przejściowymi, które spowodują w przyszłości zmniejszenie podstawy obliczenia podatku dochodowego oraz straty podatkowej możliwej do odliczenia, ustalonej przy uwzględnieniu zasady ostrożności.

Rezerwę z tytułu odroczonego podatku dochodowego tworzy się w wysokości kwoty podatku dochodowego, wymagającej w przyszłości zapłaty, w związku z występowaniem dodatnich różnic przejściowych, to jest różnic, które spowodują zwiększenie podstawy obliczenia podatku dochodowego w przyszłości.

Wysokość rezerwy i aktywów z tytułu odroczonego podatku dochodowego ustala się przy uwzględnieniu stawek podatku dochodowego obowiązujących w roku powstania obowiązku podatkowego.

Różnica pomiędzy stanem rezerw i aktywów z tytułu podatku odroczonego na koniec i początek okresu sprawozdawczego wpływa na wynik finansowy, przy czym rezerwy i aktywa z tytułu odroczonego podatku dochodowego dotyczące operacji rozliczanych z kapitałem własnym, odnoszone są również na kapitał własny.

4.11. Rozliczenie wyniku finansowego

Przeniesienie wyniku finansowego netto następuje po zatwierdzeniu sprawozdania finansowego przez organ do tego upoważniony.

4.12. Przychody ze sprzedaży

Przychody ze sprzedaży są uznawane w momencie dostarczenia towaru, jeżeli jednostka przekazała znaczące ryzyko i korzyści wynikające z praw własności do towarów, lub w momencie wykonania usługi.

Sprzedaż wykazuje się w wartości netto, tj. bez uwzględnienia podatku od towarów i usług oraz po uwzględnieniu wszelkich udzielonych rabatów.

4.13. Wycena transakcji w walutach obcych

Wyrażone w walutach obcych operacje gospodarcze ujmuje się w księgach rachunkowych na dzień ich przeprowadzenia odpowiednio po kursie:

- kupna lub sprzedaży walut stosowanych przez bank, z którego usług korzysta jednostka — w przypadku operacji sprzedaży lub kupna walut lub operacji zapłaty należności lub zobowiązań,
- średnim ustalonym dla danej waluty przez Narodowy Bank Polski na ten dzień, chyba że w zgłoszeniu celnym lub innym wiążącym jednostkę dokumencie ustalony został inny kurs - w przypadku pozostałych operacji.

Na dzień bilansowy wycenia się w walutach obcych:

- składniki aktywów (z wyłączeniem udziałów w jednostkach podporządkowanych wycenionych metodą praw własności) - po kursie średnim Narodowego Banku Polskiego w tym dniu,
- składniki pasywów - po kursie średnim Narodowego Banku Polskiego w tym dniu.

Różnice kursowe dotyczące pozostałych aktywów i pasywów wyrażonych w walutach obcych, powstałe na dzień ich wyceny oraz przy zapłacie należności i zobowiązań w walutach obcych zalicza się do przychodów / kosztów finansowych, a w uzasadnionych przypadkach - do kosztu wytworzenia produktu, ceny nabycia towaru, ceny nabycia lub kosztu wytworzenia środków trwałych, środków trwałych w budowie lub wartości niematerialnych i prawnych.

4.14. Opodatkowanie

Wynik finansowy brutto korygują:

- bieżące zobowiązania z tytułu podatku dochodowego od osób prawnych,
- pozostałe obowiązkowe zmniejszenie zysku (zwiększenia straty).

4.15. Jednostkowe sprawozdanie finansowe

Poniżej zaprezentowano kwartalne skrócone sprawozdanie finansowe Spółki, sporządzone zgodnie z obowiązującymi Spółkę zasadami rachunkowości - za IV kwartał 2017 r., narastająco za czwarty kwartał 2017 r. wraz z danymi porównawczymi za rok wcześniejszy (rachunek zysków i strat) oraz na 31 grudnia 2017 r. wraz z danymi porównawczymi na 31 grudnia roku wcześniejszego (bilans).

Sprawozdanie finansowe zostało przygotowane w oparciu o zasady rachunkowości funkcjonujące w Spółce i jest zgodne z Ustawą o rachunkowości. W trakcie okresu, za które przygotowane jest sprawozdanie, nie dokonywano zmian polityki rachunkowości.

Dane finansowe podane są w PLN.

5

Charakterystyka istotnych dokonań lub niepowodzeń emitenta w okresie, którego dotyczy raport wraz z opisem najważniejszych czynników i zdarzeń, w szczególności o nietypowym charakterze mających wpływ na osiągnięte wyniki

5.1. Komentarz dotyczący skonsolidowanych wyników finansowych Grupy Aforti

W IV kwartale 2017 roku Grupa Aforti wypracowała ponad 69,03 mln zł przychodów ze sprzedaży, co stanowi wzrost o 214,22 proc. w stosunku do 2016 roku. Zysk netto całej Grupy we wskazanym okresie wyniósł 1,05 mln zł i był on wyższy niż rok wcześniej o 754,05 procent.

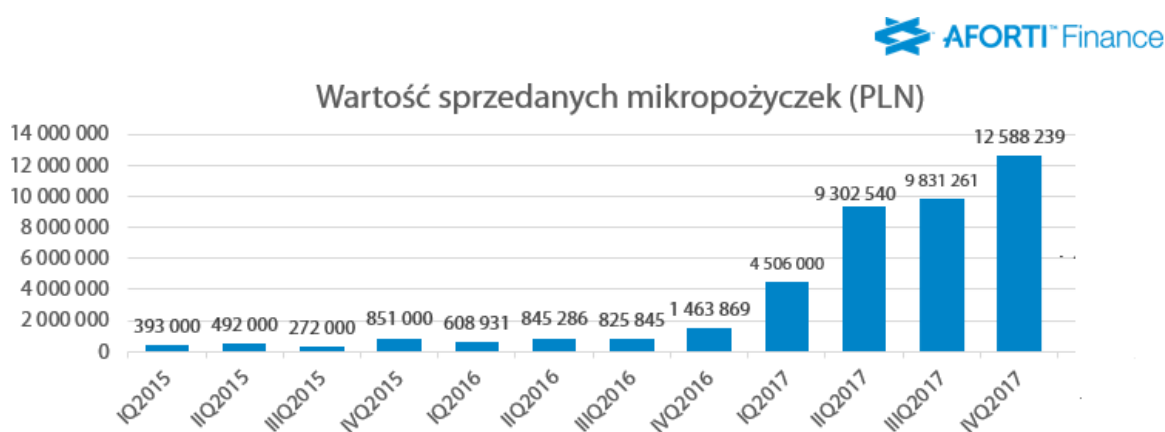
W ujęciu narastającym, na koniec 2017 roku Grupa Aforti wygenerowała ponad 190,73 mln zł przychodów ze sprzedaży netto oraz 2,17 mln zł zysku netto. W odniesieniu do roku poprzedniego, oba wyniki były wyższe o odpowiednio: 206,12 oraz 315,93 procent.

Bilans

Wartość aktywów trwałych Grupy Aforti na koniec grudnia 2017 r. wyniosła blisko 21 mln zł i była wyższa 39,00 procent rok-do-roku. Należności długoterminowe Grupy osiągnęły poziom 63,3 tys. zł i w porównaniu do roku poprzedniego zostały zmniejszone o 57,71 procent. Jednocześnie łączna wartość zobowiązań i rezerw na zobowiązania wzrosła o 191,41 proc. do poziomu 83,16 mln złotych. Wartość kapitału własnego w Grupie Aforti wzrosła o 15,49 proc. do 5,14 mln złotych.

Wybrane aktywności biznesowe poszczególnych Spółek holdingu:

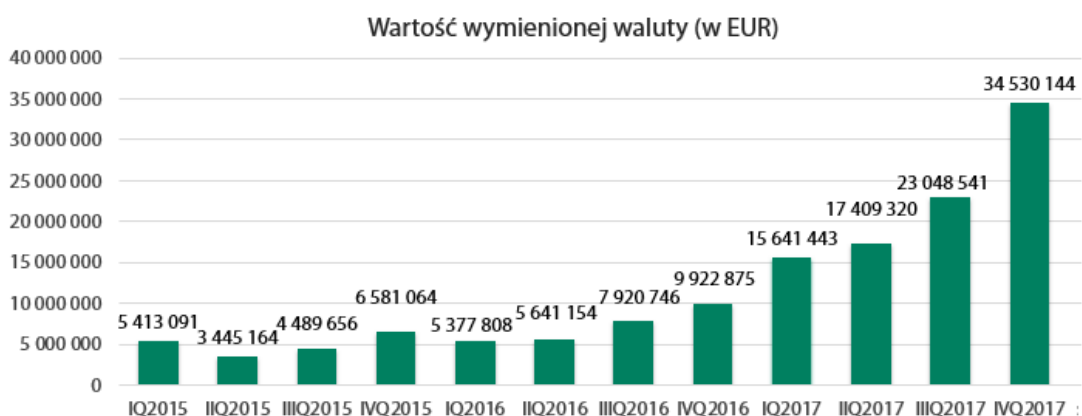
- 1) Aforti Finance S.A.
 - przygotowanie do uruchomienia kolejnych sprzedażowych oddziałów własnych (docelowo będzie ich 10);
 - wdrożenie nowych narzędzi marketingowych w celu pozyskania nowych klientów;
 - wartość sprzedanych mikropożyczek r-d-r (IV kwartał do IV kwartału) wzrosła o 759,93 proc.
 - wartość złożonych wniosków pożyczkowych wzrosła kwartał-do-kwartału o 1011,66 proc.



źródło: Emitent

2) Aforti Exchange Sp. z o.o.

- Wdrożenie kolejnych nowych funkcjonalności platformy internetowej wymiany walut www.afortiaexchange.pl,
- W IV kwartale kontynuacja polityki sprzedażowej ukierunkowanej na małe i średnie przedsiębiorstwa jako głównych klientów serwisu internetowego www.afortiaexchange.pl
- Dynamika wartości wymienionej waluty YoY (IV kwartał 2017r do IV kwartał 2016r) na polskiej platformie wynosi 247,32 proc.



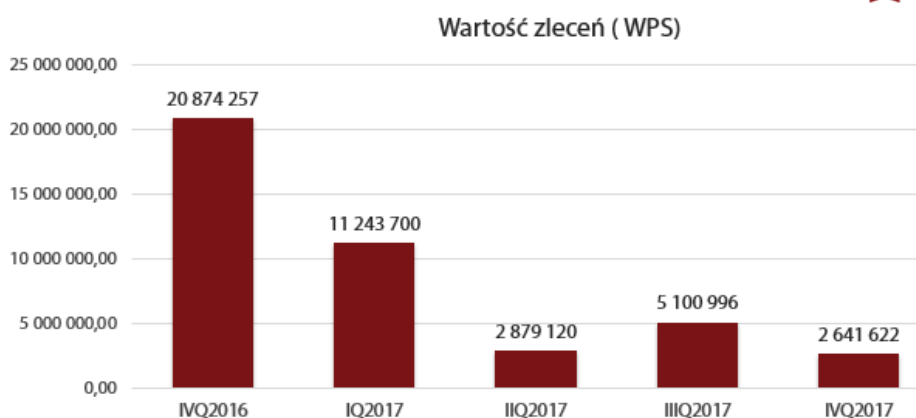
źródło: Emitent

3) Aforti Ac Sp. z o.o.

- Świadczenie usług księgowo-kadrowych na potrzeby obsługi Spółek

4) Aforti Collections S.A.

- Pozyskanie ponad **2,64 mln** zł wartości spraw windykacyjnych
- Zmiana modelu nabywanych zleceń

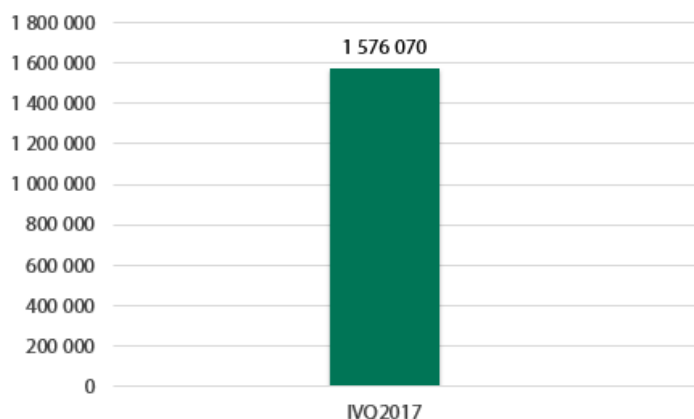


źródło: Emitent

- 5) Aforti Exchange Romania S.A.
- Rozpoczęcie procesu budowy sieci sprzedaży (1 Dyrektor Zarządzający + 5 Regionalnych Dyrektorów Sprzedaży)
 - Wartość waluty wymienionej na platformie rumuńskiej: 1,57 mln euro



Wartość wymienionej waluty w Rumunii (w EUR)



źródło: Emitent

5.2. Komentarz dotyczący jednostkowych wyników finansowych spółki Aforti Holding S.A.

W raportowanym okresie ostatniego kwartału 2017 roku spółka Aforti Holding S.A. wygenerowała 3,53 mln zł przychodów ze sprzedaży, co wobec analogicznego okresu w roku poprzednim oznacza wzrost o 1400,32 procent. Zysk netto wyniósł 2,81 mln zł i był wyższy o 571,69 proc. niż rok wcześniej. Koszty działalności operacyjne Emitenta we wskazanym okresie osiągnęły wysokość 4,60 mln zł i były wyższe o 494,82 proc. od kosztów zanotowanych w 2016 roku.

Narastająco, po dwunastu miesiącach 2017 roku, Emitent wypracował ponad 6,99 mln zł przychodów ze sprzedaży oraz 3,41 mln zł zysku netto. Wyniki te były wyższe rok-do-roku o odpowiednio: 845,99 i 94,68 procent. Wartość kosztów działalności operacyjnej na koniec 2017 roku wynosiła 7,18 mln zł i również była ona wyższa o 261,75 procent.

Należy podkreślić, iż Emitent, będąc spółką holdingową nie prowadzi aktywnej działalności operacyjnej. Zarząd Spółki główną uwagę koncentruje na budowie grupy firm świadczących usługi finansowe dla przedsiębiorców. Celem Emitenta jest skupienie się tylko na kilku liniach celem szybkiego rozwoju rentowności operacyjnej spółek zależnych.

W IV kwartale 2017 roku Aforti Holding S.A. zakończyła niepubliczne emisje 14 serii obligacji na łączną kwotę 9.763.000,00 złotych. Pozyskane w ten sposób środki przeznaczone zostały na finansowanie

działalności bieżącej oraz strategicznej. O Emisjach obligacji Spółka informuje za pomocą Raportów Bieżących.

Statystyki notowań akcji Aforti Holding S.A. na rynku NewConnect

W IV kwartale 2017 roku wartość obrotów akcjami Emitenta osiągnęła poziom ponad 623 tys. zł (147 tys. euro). Średni wolumen na sesję wynosił 4 458, co dało Spółce 71 pozycję na 411 notowanych spółek.

Jeśli chodzi o stopę zwrotu z akcji, Aforti Holding S.A. znalazła się na miejscu 6., gdzie od początku 2017 roku stopa zwrotu wynosiła 117,01 proc., zaś na koniec IV kwartału 112,67 procent. Minimalny kurs notowań we wskazanym okresie wynosił 1,46 zł, zaś maksymalny 4,00 złote.

Kapitalizacja Spółki na koniec IV kwartału 2017 r. osiągnęła poziom 24,89 mln zł (5,97 mln euro), co uplasowało Emitenta na 85 pozycji. Wartość księgowa wyniosła 5,58 mln złotych. Wskaźnik C/Z (P/E) zatrzymał się na poziomie 22,2. Jednocześnie wskaźnik C/WK (P/BV) wynosił 4,46.

Wskaźniki C/Z (P/E) sugerują poziom, na jakim w danym momencie rynek wycenia daną akcję.

Wskaźnik C/WK (P/BV) informuje o bieżącej wycenie przez rynek wartości księgowej (ang. book value), czyli różnicy pomiędzy aktywami bilansowymi a zobowiązaniami ogółem. Pokazuje on efektywność wykorzystania aktywów, nie uwzględniając źródła pochodzenia kapitału. Spółki z wyższą rentownością kapitału własnego mają zazwyczaj wyższy wskaźnik P/BV. Wskaźnik ten informuje ile razy wartość spółki na rynku jest większa (mniejsza) od jej wartości księgowej. Spółki reprezentujące kapitałochłonne sektory gospodarki mogą mieć wskaźnik C/WK niższy od firm konsultingowych czy informatycznych.

6

Stanowisko odnośnie do możliwości zrealizowania publikowanych prognoz wyników na dany rok w świetle wyników zaprezentowanych w niniejszym raporcie kwartalnym

Zgodnie z raportem bieżącym [ESPI 1/2018](#) z dn. 02 stycznia 2018 r. Spółka odstąpiła od publikacji prognozy wyników na rok 2018.

W opinii Zarządu Spółki dynamicznie zwiększająca się skala działalności Emitenta oraz czynniki zewnętrzne związane z jego otoczeniem rynkowym ograniczają możliwość precyzyjnego ustalenia prognozy wyniku finansowego Emitenta. Biorąc pod uwagę powyższe, publikacja prognoz finansowych byłaby obciążona zbyt dużym ryzykiem i mogłaby wprowadzić inwestorów w błąd.

7

stanu realizacji działań i inwestycji emitenta
wskazanych w Dokumencie Informacyjnym
oraz harmonogram ich realizacji

Nie dotyczy

8

Informacje na temat aktywności podejmowanej przez emitenta w okresie objętym raportem w obszarze rozwoju prowadzonej działalności inicjatywy nastawione na wprowadzenie rozwiązań innowacyjnych w przedsiębiorstwie

Emitent w okresie objętym niniejszym Raportem podejmował czynności związane z bieżącą działalnością oraz rozwojem swoich spółek zależnych. Podejmowane inicjatywy nie były związane z wprowadzeniem rozwiązań innowacyjnych.

9

Oświadczenie Zarządu

Zarząd Aforti Holding S.A. oświadcza, że według jego najlepszej wiedzy wybrane informacje finansowe za IV kwartał 2017 r. oraz dane porównywalne sporządzone zostały zgodnie z przepisami obowiązującymi Spółkę oraz, że raport kwartalny zawiera prawdziwy obraz rozwoju i osiągnięć oraz sytuacji Spółki.

Warszawa, 14 lutego 2018 r.



Klaudiusz Sytek, Prezes Zarządu

10

Wykaz raportów bieżących emitenta
opublikowanych w IV kwartale 2017 roku

Raporty bieżące opublikowane przez Emitenta w okresie IV kwartału 2017 roku.

1) System EBI

2017-12-27 08:31:45	Bieżący 97/2017 Terminowy wykup obligacji serii M32 / Buy out of the M32 series bonds
2017-12-22 17:04:35	Bieżący 96/2017 Przydział Obligacji serii N54 / N54 Series Bonds Allocation
2017-12-22 16:28:10	Bieżący 95/2017 Terminowy wykup obligacji serii L12
2017-12-15 17:06:20	Bieżący 94/2017 Przydział Obligacji serii N53 / N53 Series Bonds Allocation
2017-12-08 17:04:43	Bieżący 93/2017 Przydział Obligacji serii N52/N52 Series Bonds Allocation
2017-12-05 17:19:20	Bieżący 92/2017 Zmiana firmy spółki zależnej z Aforti Corporate Finance S.A. na Aforti Factor S.A.
2017-12-01 17:06:55	Bieżący 91/2017 Przydział Obligacji serii N51/N51 Series Bonds Allocation
2017-12-01 17:05:01	Bieżący 90/2017 Przydział Obligacji serii N50/N50 Series Bonds Allocation
2017-12-01 17:03:44	Bieżący 89/2017 Wybór podmiotu uprawnionego do przeprowadzenia badania skonsolidowanego sprawozdania finansowego Grupy Kapitałowej Aforti Holding za rok obrotowy 2017
2017-12-01 17:02:07	Bieżący 88/2017 Wybór podmiotu uprawnionego do przeprowadzenia badania jednostkowego sprawozdania finansowego Spółki za rok obrotowy 2017

2017-11-30 08:33:52	Bieżący 87/2017 Terminowy wykup obligacji serii A przez spółkę zależną / On-time redemption of series A bonds by a subsidiary company
2017-11-24 17:15:07	Bieżący 86/2017 Przydział Obligacji serii N49/N49 Series Bonds Allocation
2017-11-20 17:19:05	Bieżący 85/2017 Zawarcie istotnej umowy przez spółkę zależną/Entering into a significant agreement by a subsidiary company
2017-11-17 17:04:07	Bieżący 84/2017 Przydział Obligacji serii N48/N48 Series Bonds Allocation
2017-11-15 17:04:59	Bieżący 83/2017 Sprzedaż akcji spółki zależnej/Transfer of shares of a subsidiary Company.
2017-11-14 08:52:25	Bieżący 82/2017 Jednostkowy i skonsolidowany raport kwartalny za III kwartał 2017 roku/Individual and Consolidated quarterly report for Q III 2017
2017-11-10 17:03:33	Bieżący 81/2017 Przydział Obligacji serii N47/ N47 Series Bonds Allocation
2017-11-09 17:14:03	Bieżący 80/2017 Rejestracja spółki zależnej Aforti Exchange Bulgaria AD z siedzibą w Sofii.
2017-11-09 08:52:45	Bieżący 79/2017 Terminowy wykup obligacji serii L9 / Buy out of bonds of L9 series
2017-11-03 17:06:58	Bieżący 78/2017 Informacja Istotna/Crucial information
2017-11-03 17:02:12	Bieżący 77/2017 Przydział Obligacji serii N46/N46 Series Bonds Allocation
2017-10-27 17:06:00	Bieżący 76/2017 Przydział Obligacji serii N45

2017-10-26 16:56:46	Bieżący 75/2017 Informacja Istotna/Crucial information
2017-10-20 17:02:56	Bieżący 74/2017 Przydział Obligacji serii N44/N44 Series Bonds Allocation
2017-10-18 13:00:13	Bieżący 73/2017 Informacja o wykupach obligacji zrealizowanych przez Spółki Grupy/Information about the bond redemptions made by the companies of the group
2017-10-13 17:02:40	Bieżący 72/2017 Przydział Obligacji serii N43/N43 Series Bonds Allocation
2017-10-12 16:59:26	Bieżący 71/2017 Odpowiedź Akcjonariusza
2017-10-12 16:54:51	Bieżący 70/2017 Odpowiedź Akcjonariusza
2017-10-12 15:10:08	Bieżący 69/2017 Informacja istotna/Important information
2017-10-12 09:00:42	Bieżący 68/2017 Terminowy wykup obligacji serii L7/Buy out of bonds of L7 series
2017-10-06 14:59:12	Bieżący 67/2017 Przydział Obligacji serii N42/ N42 Series Bonds Allocation
2017-10-03 08:34:02	Bieżący 66/2017 Przydział Obligacji serii N41/ N41 Series Bonds Allocation

2) System ESPI

2017-12-04 12:01:04	Bieżący 27/2017 Dane operacyjne i sprzedażowe spółek zależnych Aforti Finance S.A., Aforti
---------------------	---

[Exchange Sp. z o.o.](#)
[oraz Aforti Collections S.A. – listopad 2017 r.](#)

2017-11-03 17:28:28 Bieżący | 26/2017
[Dane operacyjne i sprzedażowe spółek zależnych Aforti Finance S.A., Aforti Exchange Sp. z o.o. oraz Aforti Collections S.A. – Październik 2017 r./ Operational and sales results of Aforti Finance S.A., Aforti Exchange Sp. z o.o. and Aforti Collections subs](#)

2017-10-03 10:03:28 Bieżący | 25/2017
[Dane operacyjne i sprzedażowe spółek zależnych Aforti Finance S.A., Aforti Exchange Sp. z o.o. oraz Aforti Collections S.A. – Wrzesień 2017 r./ Operational and sales results of Aforti Finance S.A., Aforti Exchange Sp. z o.o. and Aforti Collections subsidi](#)
