

skonsolidowane sprawozdanie finansowe

dla:

No Gravity Games Spółka Akcyjna

za okres:

01.01.2021 - 31.12.2021

Data sporządzenia: 31.05.2022

Wprowadzenie do sprawozdania finansowego

Nazwa jednostki No Gravity Games Spółka Akcyjna

Położenie siedziby jednostki dominującej:

Miejscowość Warszawa
Gmina Warszawa
Powiat Warszawa
Województwo mazowieckie

Podstawowy przedmiot działalności jednostki dominującej:

Działalność wydawnicza w zakresie gier komputerowych

Identyfikator podmiotu:

numer NIP 1132702254

numer KRS 0000297935

Pole wymagane przez system eKRS

Wykaz jednostek zależnych, współzależnych i stowarzyszonych, objętych skonsolidowanym sprawozdaniem finansowym:

1. Jednostka objęta sprawozdaniem skonsolidowanym:

Nazwa (firma) i siedziba jednostki:

No Gravity Development S.A., ul. Dzika 15/13, 00-172 Warszawa

Przedmiot działalności:

Działalność wydawnicza w zakresie gier komputerowych

Udział jednostki dominującej w kapitale (funduszu) podstawowym 56,41%

Udział w ogólnej liczbie głosów, jeżeli różny od udziału w kapitale 56,41%

Wzajemne powiązania kapitałowe pomiędzy jednostkami objętymi konsolidacją:

56,41% udziału Spółki No Gravity Games S.A. w kapitale zakładowym No Gravity Development Sp. z o.o.

2. Jednostka objęta sprawozdaniem skonsolidowanym:

Nazwa (firma) i siedziba jednostki:

SQUIBLY INTERACTIVE SPÓŁKA Z OGRANICZONĄ ODPOWIEDZIALNOŚCIĄ ul. Dzika 15/13, 00-172 Warszawa

Przedmiot działalności:

Działalność wydawnicza w zakresie gier komputerowych

Udział jednostki dominującej w kapitale (funduszu) podstawowym 60,00%

Udział w ogólnej liczbie głosów, jeżeli różny od udziału w kapitale 60,00%

Wzajemne powiązania kapitałowe pomiędzy jednostkami objętymi konsolidacją:

jednostka dominująca posiada 60% udziałów w spółce

3. Jednostka objęta sprawozdaniem skonsolidowanym:

Nazwa (firma) i siedziba jednostki:

Wprowadzenie do sprawozdania finansowego

INTERACTIVE BARDS SPÓŁKA Z OGRANICZONĄ ODPOWIEDZIALNOŚCIĄ, Ul. Dzika 15/13, 00-172 Warszawa

Przedmiot działalności:

Produkcja gier i zabawek

Udział jednostki dominującej w kapitale (funduszu) podstawowym 100,00%

Udział w ogólnej liczbie głosów, jeżeli różny od udziału w kapitale 100,00%

Wzajemne powiązania kapitałowe pomiędzy jednostkami objętymi konsolidacją:

Jednostka dominująca posiada 100% udziałów w spółce

Kryteria objęcia skonsolidowanym sprawozdaniem finansowym jednostek zależnych:

można nie ujawniać tych informacji, jeżeli jednostka dominująca sprawuje kontrolę nad jednostką z tytułu posiadania bezpośrednio lub pośrednio większości ogólnej liczby głosów w organie stanowiącym innej jednostki (zależnej), także na podstawie porozumień z innymi uprawnionymi do głosu, wykonującymi swe prawa głosu zgodnie z wolą jednostki dominującej oraz jeżeli udział w całkowitej liczbie głosów jest równy udziałowi w kapitale (funduszu) podstawowym

Wykaz jednostek innych niż jednostki podporządkowane:

Wykaz jednostek podporządkowanych wyłączonych ze skonsolidowanego sprawozdania finansowego:

Wykaz czasu trwania jednostek powiązanych (tylko dla tych, dla których jest ograniczony):

Wykaz jednostek powiązanych, w których rok obrotowy jest różny od okresu skonsolidowanego sprawozdania finansowego:

Włączenie danych wewnętrznych jednostek organizacyjnych:

Wskazanie, że sprawozdania finansowe jednostek objętych skonsolidowanym sprawozdaniem finansowym zawierają dane łączne, jeżeli w skład jednostek powiązanych wchodzi wewnętrzne jednostki organizacyjne sporządzające samodzielne sprawozdania finansowe:

Czy sprawozdanie zawiera także łączne dane samodzielnych jednostek organizacyjnych?

Nie ▼

Założenie kontynuacji działalności jednostki:

Czy sprawozdania finansowe stanowiące podstawę do sporządzenia sprawozdania skonsolidowanego sporządzono przy założeniu kontynuowania działalności gospodarczej przez jednostki powiązane w dającej się przewidzieć przyszłości?

Tak ▼

Czy brak jest okoliczności wskazujących na zagrożenie kontynuowania przez te jednostki działalności?

Tak ▼

odpowieź "Nie" oznacza, że ISTNIEJĄ takie okoliczności

Opis okoliczności zagrażających kontynuacji działalności:

Wprowadzenie do sprawozdania finansowego

Łączenie spółek:

Zasady (polityka) rachunkowości:

Omówienie przyjętych zasad polityki rachunkowości:

Omówienie przyjętych zasad (polityki) rachunkowości obowiązujących przy sporządzeniu skonsolidowanego sprawozdania finansowego, w zakresie, w jakim ustawa pozostawia jednostce prawo wyboru zawarto w załączniku

w tym:

zasady grupowania operacji gospodarczych:

Operacje gospodarcze grupowane na podstawie dowodów księgowych, ksiąg rachunkowych, ujmujących zapisy zdarzeń w porządku chronologicznym i systematycznym

metody wyceny aktywów i pasywów:

Metody wyceny aktywów i pasywów znajdują się w załączniku nr 1 w omówieniu przyjętych zasad polityki rachunkowości.

dokonywania amortyzacji:

Środki trwałe amortyzowane są metodą liniową w oparciu o przewidywany okres ich użytkowania.

ustalenia wyniku finansowego:

Jednostka ustala wynik finansowy w wariantcie porównawczym, to oznacza, że od sumy przychodów netto ze sprzedaży produktów, towarów i materiałów skorygowanych o zmianę stanu produktu (zwiększenie stanu produktów występuje ze znakiem plus, a zmniejszenie ze znakiem minus) i zwiększonych o koszt wytworzenia produktów na własne potrzeby odejmowana jest suma kosztów działalności operacyjnej według rodzaju oraz wartość sprzedanych

zasady sporządzania jednostkowych sprawozdań finansowych:

Zgodnie z zasadą ciągłości, przyjęte zasady rachunkowości Spółka stosuje w sposób ciągły, dokonując w kolejnych latach obrotowych jednakowego grupowania operacji gospodarczych, wyceny aktywów i pasywów, w tym także dokonywania odpisów amortyzacyjnych lub umorzeniowych, ustalania wyniku finansowego i sporządzania sprawozdań finansowych, tak aby za kolejne lata informacje z nich wynikające były porównywalne

pozostałe:

Zmiany zasad rachunkowości wprowadzone w trakcie raportowanego okresu:

Zmiany dokonane od pierwszego dnia okresu raportu, w szczególności zasad grupowania operacji gospodarczych, metod wyceny aktywów i pasywów, dokonywania odpisów amortyzacyjnych, ustalania wyniku finansowego i sporządzania jednostkowych sprawozdań finansowych oraz skonsolidowanego sprawozdania finansowego wraz z podaniem ich przyczyny

'Nie dotyczy

Kryteria wyłączeń jednostek podporządkowanych ze sprawozdania skonsolidowanego:

nie dotyczy

Informacja uszczegóławiająca:

Nazwa pozycji

Wprowadzenie do sprawozdania finansowego

Opis

Nazwa pozycji

Opis

Nazwa pozycji

Opis

Nazwa pozycji

Opis

Aktywa		Stan na:	31.12.2021	31.12.2020	Przełt. dane porów. za poprzedni okres
A	Aktywa trwałe		254 448,64	259 002,38	
I	Wartości niematerialne i prawne		0,00	0,00	
1	Koszty zakończonych prac rozwojowych				
2	Wartość firmy				
3	Inne wartości niematerialne i prawne				
4	Zaliczki na wartości niematerialne i prawne				
II	Wartość firmy jednostek podporządkowanych		0,00	0,00	
1	Wartość firmy - jednostki zależne				
2	Wartość firmy - jednostki współzależne				
III	Rzeczowe aktywa trwałe		15 448,64	20 002,38	
1	Środki trwałe		15 448,64	20 002,38	
a)	grunty (w tym prawo użytkowania wieczystego gruntu)				
b)	budynki, lokale, prawa do lokali i obiekty inżynierii lądowej i wodnej				
c)	urządzenia techniczne i maszyny		15 448,64	20 002,38	
d)	środki transportu				
e)	inne środki trwałe				
2	Środki trwałe w budowie				
3	Zaliczki na środki trwałe w budowie				
IV	Należności długoterminowe		0,00	0,00	
1	Od jednostek powiązanych				
2	Od pozostałych jednostek, w których jednostka posiada zaangażowanie w kapitale				
3	Od pozostałych jednostek				
V	Inwestycje długoterminowe		239 000,00	239 000,00	
1	Nieruchomości				
2	Wartości niematerialne i prawne				
3	Długoterminowe aktywa finansowe		239 000,00	239 000,00	
a)	w jednostkach zależnych, współzależnych niewycenianych metodą konsolidacji pełnej lub metodą proporcjonalną		0,00	200 000,00	
1)	udziały lub akcje		0,00	200 000,00	
2)	inne papiery wartościowe				
3)	udzielone pożyczki				
4)	inne długoterminowe aktywa finansowe				

Aktywa (c.d. "Długoterminowe aktywa finansowe")		Stan na:	31.12.2021	31.12.2020	Przeoszt. dane porów. za poprzedni okres
b)	w jednostkach zależnych, współzależnych i stowarzyszonych wycenianych metodą praw własności		0,00	0,00	
	1) udziały lub akcje				
	2) inne papiery wartościowe				
	3) udzielone pożyczki				
	4) inne długoterminowe aktywa finansowe				
c)	w pozostałych jednostkach, w których jednostka posiada zaangażowanie w kapitale		0,00	0,00	
	1) udziały lub akcje				
	2) inne papiery wartościowe				
	3) udzielone pożyczki				
	4) inne długoterminowe aktywa finansowe				
d)	w pozostałych jednostkach		239 000,00	39 000,00	
	1) udziały lub akcje		239 000,00	39 000,00	
	2) inne papiery wartościowe				
	3) udzielone pożyczki				
	4) inne długoterminowe aktywa finansowe				
4	Inne inwestycje długoterminowe				
VI	Długoterminowe rozliczenia międzyokresowe		0,00	0,00	
1	Aktywa z tytułu odroczonego podatku dochodowego				
2	Inne rozliczenia międzyokresowe				
B	Aktywa obrotowe		4 572 554,75	2 884 690,91	
I	Zapasy		2 583 132,63	2 075 064,60	
1	Materiały				
2	Półprodukty i produkty w toku		1 587 756,04	803 071,87	
3	Produkty gotowe		995 376,59	1 271 992,73	
4	Towary				
5	Zaliczki na dostawy i usługi				
II	Należności krótkoterminowe		1 038 882,51	628 787,10	
1	Należności od jednostek powiązanych		0,00	0,00	
a)	z tytułu dostaw i usług, o okresie spłaty:		0,00	0,00	
	1) do 12 miesięcy				
	2) powyżej 12 miesięcy				
b)	inne				

Aktywa (c.d. "Należności krótkoterminowe")		Stan na:	31.12.2021	31.12.2020	Przeoszt. dane porów. za poprzedni okres
2	Należności od pozostałych jednostek, w których jednostka posiada zaangażowanie w kapitale		0,00	0,00	
a)	z tytułu dostaw i usług, o okresie spłaty:		0,00	0,00	
	1) do 12 miesięcy				
	2) powyżej 12 miesięcy				
b)	inne				
3	Należności od pozostałych jednostek		1 038 882,51	628 787,10	
a)	z tytułu dostaw i usług, o okresie spłaty:		534 932,58	389 770,50	
	1) do 12 miesięcy		534 932,58	389 770,50	
	2) powyżej 12 miesięcy				
b)	z tytułu podatków, dotacji, ceł, ubezpieczeń społecznych i zdrowotnych oraz innych tytułów publicznoprawnych		460 179,12	200 653,64	
c)	inne		43 770,81	38 362,96	
d)	dochodzone na drodze sądowej				
III	Inwestycje krótkoterminowe		605 069,18	136 347,54	
1	Krótkoterminowe aktywa finansowe		605 069,18	136 347,54	
a)	w jednostkach zależnych i współzależnych		0,00	0,00	
	1) udziały lub akcje				
	2) inne papiery wartościowe				
	3) udzielone pożyczki				
	4) inne krótkoterminowe aktywa finansowe				
b)	w jednostkach stowarzyszonych		0,00	0,00	
	1) udziały lub akcje				
	2) inne papiery wartościowe				
	3) udzielone pożyczki				
	4) inne krótkoterminowe aktywa finansowe				
c)	w pozostałych jednostkach		174 144,00	0,00	
	1) udziały lub akcje				
	2) inne papiery wartościowe		174 144,00	0,00	
	3) udzielone pożyczki				
	4) inne krótkoterminowe aktywa finansowe				
d)	środki pieniężne i inne aktywa pieniężne		430 925,18	136 347,54	
	1) środki pieniężne w kasie i na rachunkach		430 925,18	136 347,54	
	2) inne środki pieniężne				
	3) inne aktywa pieniężne				
2	Inne inwestycje krótkoterminowe				
IV	Krótkoterminowe rozliczenia międzyokresowe		345 470,43	44 491,67	

Bilans

No Gravity Games Spółka Akcyjna (skonsolidowany)

wszystkie kwoty w złotych

Aktywa (c.d.)		Stan na:	31.12.2021	31.12.2020	Przeoszt. dane porów. za poprzedni okres
C	Należne wpłaty na kapitał (fundusz) podstawowy		100 000,00	0,00	
D	Udziały (akcje) własne				
Aktywa razem (suma pozycji A, B, C i D)			4 927 003,39	3 143 693,29	

Bilans

No Gravity Games Spółka Akcyjna (skonsolidowany)

wszystkie kwoty w złotych

Pasywa		Stan na:	31.12.2021	31.12.2020	Przeł. dane porów. za poprzedni okres
A	Kapitał (fundusz) własny		2 439 067,02	1 216 244,34	
I	Kapitał (fundusz) podstawowy		16 897 500,00	15 008 137,80	
II	Kapitał (fundusz) zapasowy, w tym:		702 675,91	361 999,96	
	– nadwyżka wartości sprzedaży (wartości emisyjnej) nad wartością nominalną udziałów (akcji)				
III	Kapitał (fundusz) z aktualizacji wyceny, w tym:				
	– z tytułu aktualizacji wartości godziwej				
IV	Pozostałe kapitały (fundusze) rezerwowe, w tym:		169 230,00	0,00	
	– tworzone zgodnie z umową (statutem) spółki				
V	Różnice kursowe z przeliczenia				
VI	Zysk (strata) z lat ubiegłych		-14 300 297,67	-12 649 289,34	
VII	Zysk (strata) netto		-1 030 041,22	-1 504 604,08	
VIII	Odpisy z zysku netto w ciągu roku obrotowego (wielkość ujemna)				
B	Kapitały mniejszości		297 057,89	473 972,18	
C	Ujemna wartość jednostek podporządkowanych		0,00	0,00	
I	Ujemna wartość - jednostki zależne				
II	Ujemna wartość - jednostki współzależne				
D	Zobowiązania i rezerwy na zobowiązania		2 190 878,48	1 453 476,77	
I	Rezerwy na zobowiązania		301 815,00	301 815,00	
1	Rezerwa z tytułu odroczonego podatku dochodowego		301 815,00	301 815,00	
2	Rezerwa na świadczenia emerytalne i podobne		0,00	0,00	
	– długoterminowa				
	– krótkoterminowa				
3	Pozostałe rezerwy		0,00	0,00	
	– długoterminowe				
	– krótkoterminowe				
II	Zobowiązania długoterminowe		100 000,00	0,00	
1	Wobec jednostek powiązanych				
2	Wobec pozostałych jednostek, w których jednostka posiada zaangażowanie w kapitale				
3	Wobec pozostałych jednostek		100 000,00	0,00	
a)	kredyty i pożyczki				
b)	z tytułu emisji dłużnych papierów wartościowych				
c)	inne zobowiązania finansowe				
d)	zobowiązania wekslowe				
e)	inne		100 000,00	0,00	

Pasywa (c.d. "Zobowiązania i rezerwy na zobowiązania")		Stan na:	31.12.2021	31.12.2020	Przeoszt. dane porów. za poprzedni okres
III	Zobowiązania krótkoterminowe		1 419 581,83	918 130,12	
1	Zobowiązania wobec jednostek powiązanych		0,00	0,00	
a)	z tytułu dostaw i usług, o okresie wymagalności:		0,00	0,00	
	1) do 12 miesięcy				
	2) powyżej 12 miesięcy				
b)	inne				
2	Zobowiązania wobec pozostałych jednostek, w których jednostka posiada zaangażowanie w kapitale		0,00	0,00	
a)	z tytułu dostaw i usług, o okresie wymagalności:		0,00	0,00	
	1) do 12 miesięcy				
	2) powyżej 12 miesięcy				
b)	inne				
3	Zobowiązania wobec pozostałych jednostek		1 419 581,83	918 130,12	
a)	kredyty i pożyczki		18 827,00	76 345,18	
b)	z tytułu emisji dłużnych papierów wartościowych				
c)	inne zobowiązania finansowe				
d)	z tytułu dostaw i usług, o okresie wymagalności:		533 617,04	455 761,74	
	1) do 12 miesięcy		533 617,04	455 761,74	
	2) powyżej 12 miesięcy				
e)	zaliczki otrzymane na dostawy i usługi				
f)	zobowiązania wekslowe				
g)	z tytułu podatków, ceł, ubezpieczeń społecznych i zdrowotnych oraz innych tytułów publicznoprawnych		449 083,90	351 733,20	
h)	z tytułu wynagrodzeń		17 119,39	34 290,00	
i)	inne		400 934,50	0,00	
4	Fundusze specjalne				
IV	Rozliczenia międzyokresowe		369 481,65	233 531,65	
1	Ujemna wartość firmy				
2	Inne rozliczenia międzyokresowe		369 481,65	233 531,65	
	– długoterminowe				
	– krótkoterminowe		369 481,65	233 531,65	
Pasywa razem (suma pozycji A i B i C i D)			4 927 003,39	3 143 693,29	

Rachunek zysków i strat

No Gravity Games Spółka Akcyjna (skonsolidowany)

wszystkie kwoty w złotych

wariant porównawczy		za rok:	2021	2020	Przeoszt. dane porów. za poprzedni okres
A	Przychody netto ze sprzedaży i zrównane z nimi, w tym:		2 619 065,14	1 836 016,91	
	– od jednostek powiązanych nieobjętych metodą konsolidacji pełnej				
I	Przychody netto ze sprzedaży produktów		2 110 997,11	2 243 209,06	
II	Zmiana stanu produktów (zwiększenie – wartość dodatnia, zmniejszenie – wartość ujemna)		508 068,03	-407 192,15	
III	Koszt wytworzenia produktów na własne potrzeby jednostki				
IV	Przychody netto ze sprzedaży towarów i materiałów				
B	Koszty działalności operacyjnej		3 293 900,76	2 313 253,43	
I	Amortyzacja		4 553,74	6 837,23	
II	Zużycie materiałów i energii		81 731,02	38 503,91	
III	Usługi obce		1 699 467,74	1 275 891,52	
IV	Podatki i opłaty, w tym:		25 131,14	21 686,69	
	– podatek akcyzowy				
V	Wynagrodzenia		1 300 683,87	908 247,49	
VI	Ubezpieczenia społeczne i inne świadczenia, w tym:		110 067,50	56 670,26	
	– emerytalne				
VII	Pozostałe koszty rodzajowe		72 265,75	5 416,33	
VIII	Wartość sprzedanych towarów i materiałów				
C	Zysk (strata) ze sprzedaży (A–B)		-674 835,62	-477 236,52	
D	Pozostałe przychody operacyjne		1 957,74	275 405,36	
I	Zysk z tytułu rozchodu niefinansowych aktywów trwałych				
II	Dotacje				
III	Aktualizacja wartości aktywów niefinansowych				
IV	Inne przychody operacyjne		1 957,74	275 405,36	
E	Pozostałe koszty operacyjne		444 529,86	1 358 388,13	
I	Strata z tytułu rozchodu niefinansowych aktywów trwałych				
II	Aktualizacja wartości aktywów niefinansowych				
III	Inne koszty operacyjne		444 529,86	1 358 388,13	
F	Zysk (strata) z działalności operacyjnej (C+D–E)		-1 117 407,74	-1 560 219,29	
G	Przychody finansowe		95 625,42	498 359,74	

Rachunek zysków i strat

No Gravity Games Spółka Akcyjna (skonsolidowany)

wszystkie kwoty w złotych

wariant porównawczy, c.d. poprzedniej strony		za rok:	2021	2020	Przeoszt. dane porów. za poprzedni okres
I	Dywidendy i udziały w zyskach, w tym:		0,00	0,00	
a)	od jednostek powiązanych, w tym:				
	– w których jednostka posiada zaangażowanie w kapitale				
b)	od jednostek pozostałych, w tym:				
	– w których jednostka posiada zaangażowanie w kapitale				
II	Odsetki, w tym:		0,00	5 635,96	
	– od jednostek powiązanych				
III	Zysk z tytułu rozchodu aktywów finansowych, w tym:		95 621,97	473 750,00	
	– w jednostkach powiązanych				
IV	Aktualizacja wartości aktywów finansowych				
V	Inne		3,45	18 973,78	
H	Koszty finansowe		60 185,72	104 377,89	
I	Odsetki, w tym:		52 578,01	87 678,69	
	– dla jednostek powiązanych				
II	Strata z tytułu rozchodu aktywów finansowych, w tym:				
	– w jednostkach powiązanych				
III	Aktualizacja wartości aktywów finansowych				
IV	Inne		7 607,71	16 699,20	
I	Zysk (strata) na sprzedaży całości lub części udziałów jednostek podporządkowanych				
J	Zysk (strata) z działalności gospodarczej (F + G - H +/- I)		-1 081 968,04	-1 166 237,44	
K	Odpis wartości firmy		0,00	0,00	
I	Odpis wartości firmy - jednostki zależne				
II	Odpis wartości firmy - jednostki współzależne				
L	Odpis ujemnej wartości firmy		0,00	0,00	
I	Odpis ujemnej wartości firmy - jednostki zależne				
II	Odpis ujemnej wartości firmy - jednostki współzależne				
M	Zysk (strata) z udziałów w jednostkach podporządkowanych wycenianych metodą praw własności				
N	Zysk (strata) brutto (J - K + L +/- M)		-1 081 968,04	-1 166 237,44	
O	Podatek dochodowy		0,00	301 815,00	
P	Pozostałe obowiązkowe zmniejszenia zysku (zwiększenia straty)				
R	Zyski (straty) mniejszości		-51 926,82	36 551,64	
S	Zysk (strata) netto (N - O - P +/- R)		-1 030 041,22	-1 504 604,08	

Zestawienie zmian w kapitale (funduszu) własnym

No Gravity Games Spółka Akcyjna (skonsolidowany)

wszystkie kwoty w złotych zyskie kwoty w złotych

wyszczególnienie		za rok:	2021	2020	Przeoszt. dane porów. za poprzedni okres
I	Kapitał (fundusz) własny na początek okresu (BO)		1 216 244,34	1 649 391,09	
	– korekty błędów				
Ia	Kapitał (fundusz) własny na początek okresu (BO), po korektach		1 216 244,34	1 649 391,09	
1	Kapitał (fundusz) podstawowy na początek okresu		15 008 137,80	13 848 138,10	
1.1	Zmiany kapitału (funduszu) podstawowego		1 889 362,20	1 159 999,70	
a)	zwiększenie (z tytułu)		1 889 362,20	1 159 999,70	
	– wydania udziałów (emisji akcji)		1 889 362,20	1 159 999,70	
	–				
	–				
	–				
b)	zmniejszenie (z tytułu)		0,00	0,00	
	– umorzenia udziałów (akcji)				
	–				
	–				
	–				
1.2	Kapitał (fundusz) podstawowy na koniec okresu		16 897 500,00	15 008 137,80	
2	(uchylony)				
3	(uchylony)				
4	Kapitał (fundusz) zapasowy na początek okresu		361 999,96	280 000,00	
4.1	Zmiany kapitału (funduszu) zapasowego		340 675,95	81 999,96	
a)	zwiększenie (z tytułu)		340 675,95	81 999,96	
	– emisji akcji powyżej wartości nominalnej		0,00	81 999,96	
	– podziału zysku (ustawowo)				
	– podziału zysku (ponad wymaganą ustawowo minimalną wartość)				
	– inne		340 675,95	0,00	
	–				
	–				
b)	zmniejszenie (z tytułu)		0,00	0,00	
	– pokrycia straty		0,00	0,00	
	–				
	–				
	–				
4.2	Stan kapitału (funduszu) zapasowego na koniec okresu		702 675,91	361 999,96	

Zestawienie zmian w kapitale (funduszu) własnym

No Gravity Games Spółka Akcyjna (skonsolidowany)

wszystkie kwoty w złotych zyskie kwoty w złotych

wyszczególnienie, c.d. poprzedniej strony		za rok:	2021	2020	Przełsz. dane porów. za poprzedni okres
5	Kapitał (fundusz) z aktualizacji wyceny na początek okresu		0,00	0,00	
5.1	Zmiany kapitału (funduszu) z aktualizacji wyceny - zmiany przyjętych zasad (polityki) rachunkowości		0,00	0,00	
a)	zwiększenie (z tytułu)		0,00	0,00	
	-				
	-				
	-				
b)	zmniejszenie (z tytułu)		0,00	0,00	
	- zbycia środków trwałych				
	-				
	-				
	-				
5.2	Kapitał (fundusz) z aktualizacji wyceny na koniec okresu		0,00	0,00	
6	Pozostałe kapitały (fundusze) rezerwowe na początek okresu		0,00	79 999,92	
6.1	Zmiany pozostałych kapitałów (funduszy) rezerwowych		169 230,00	-79 999,92	
a)	zwiększenie (z tytułu)		169 230,00	0,00	
	- emisja akcji		169 230,00	0,00	
	-				
	-				
b)	zmniejszenie (z tytułu)		0,00	79 999,92	
	- zarejestrowanie kapitału		0,00	79 999,92	
	-				
	-				
6.2	Pozostałe kapitały (fundusze) rezerwowe na koniec okresu		169 230,00	0,00	
7	Różnice kursowe z przeliczenia				
8	Zysk (strata) z lat ubiegłych na początek okresu		-14 153 893,42	-12 558 746,93	
8.1	Zysk z lat ubiegłych na początek okresu		0,00	12 445,92	
	- korekty błędów				
	- zmiany przyjętych zasad (polityki) rachunkowości				

Zestawienie zmian w kapitale (funduszu) własnym

No Gravity Games Spółka Akcyjna (skonsolidowany)

wszystkie kwoty w złotych zyskie kwoty w złotych

wyszczególnienie, c.d. poprzedniej strony		za rok:	2021	2020	Przeoszt. dane porów. za poprzedni okres
8.2	Zysk z lat ubiegłych na początek okresu, po korektach		0,00	12 445,92	
a)	zwiększenie (z tytułu)		0,00	0,00	
	– podziału zysku z lat ubiegłych				
	–				
	–				
	–				
b)	zmniejszenie (z tytułu)		0,00	12 445,92	
	– rozliczenie straty z lat ubiegłych		0,00	12 445,92	
	–				
	–				
8.3	Zysk z lat ubiegłych na koniec okresu		0,00	0,00	
8.4	Strata z lat ubiegłych na początek okresu		14 153 893,42	12 571 192,85	
	– korekty błędów				
	– zmiany przyjętych zasad (polityki) rachunkowości				
8.5	Strata z lat ubiegłych na początek okresu, po korektach		14 153 893,42	12 571 192,85	
a)	zwiększenie (z tytułu)		146 404,25	90 542,41	
	– przeniesienia straty z lat ubiegłych do pokrycia		0,00	0,00	
	– pozostałe		146 404,25	90 542,41	
	–				
	–				
b)	zmniejszenie (z tytułu)		0,00	12 445,92	
	– pokrycie strat z lat ubiegłych		0,00	12 445,92	
	–				
	–				
8.6	Strata z lat ubiegłych na koniec okresu		14 300 297,67	12 649 289,34	
8.7	Zysk (strata) z lat ubiegłych na koniec okresu		-14 300 297,67	-12 649 289,34	
9	Wynik netto		-1 030 041,22	-1 504 604,08	
a)	zysk netto				
b)	strata netto		1 030 041,22	1 504 604,08	
c)	odpisy z zysku				
II	Kapitał (fundusz) własny na koniec okresu (BZ)		2 439 067,02	1 216 244,34	
III	Kapitał (fundusz) własny, po uwzględnieniu proponowanego podziału zysku (pokrycia straty)		2 439 067,02	1 216 244,34	

Rachunek przepływów

No Gravity Games Spółka Akcyjna (skonsolidowany)

wszystkie kwoty w złotych

metoda pośrednia		za rok:	2021	2020	Przełst. dane porów. za poprzedni okres
A	Przepływy środków pieniężnych z działalności operacyjnej				
I	Zysk (strata) netto		-1 030 041,22	-1 504 604,08	
II	Korekty razem		-654 110,18	818 084,60	
1	Zyski (straty) mniejszości		-51 926,82	36 551,64	
2	Zysk (strata) z udziałów (akcji) w jednostkach wycenianych metodą praw własności				
3	Amortyzacja		4 553,74	6 837,23	
4	Odpisy wartości firmy				
5	Odpisy ujemnej wartości firmy				
6	Zyski (straty) z tytułu różnic kursowych				
7	Odsetki i udziały w zyskach (dywidendy)		20 822,21	13 149,32	
8	Zysk (strata) z działalności inwestycyjnej		-95 621,97	-473 750,00	
9	Zmiana stanu rezerw		0,00	301 815,00	
10	Zmiana stanu zapasów		-508 068,03	1 174 524,98	
11	Zmiana stanu należności		-578 446,28	-406 998,65	
12	Zmiana stanu zobowiązań krótkoterminowych, z wyjątkiem pożyczek i kredytów		725 825,30	69 237,14	
13	Zmiana stanu rozliczeń międzyokresowych		-165 028,76	-12 292,36	
14	Inne korekty		-6 219,57	109 010,30	
III	Przepływy pieniężne netto z działalności operacyjnej (I±II)		-1 684 151,40	-686 519,48	
B	Przepływy środków pieniężnych z działalności inwestycyjnej				
I	Wpływy		201 621,97	267 000,00	
1	Zbycie wartości niematerialnych i prawnych oraz rzeczowych aktywów trwałych				
2	Zbycie inwestycji w nieruchomości oraz wartości niematerialne i prawne				
3	Z aktywów finansowych, w tym:		103 621,97	267 000,00	
a)	w jednostkach wycenianych metodą praw własności				
b)	w pozostałych jednostkach		103 621,97	267 000,00	
1)	zbycie aktywów finansowych		103 621,97	267 000,00	
2)	dywidendy i udziały w zyskach				
3)	spłata udzielonych pożyczek długoterminowych				
4)	odsetki				

Rachunek przepływów

No Gravity Games Spółka Akcyjna (skonsolidowany)

wszystkie kwoty w złotych

metoda pośrednia, c.d. poprzedniej strony		za rok:	2021	2020	Przeoszt. dane porów. za poprzedni okres
	5) inne wpływy z aktywów finansowych				
4	Inne wpływy inwestycyjne		98 000,00	0,00	
II	Wydatki		274 144,00	132 896,41	
1	Nabycie wartości niematerialnych i prawnych oraz rzeczowych aktywów trwałych		0,00	6 396,41	
2	Inwestycje w nieruchomości oraz wartości niematerialne i prawne				
3	Na aktywa finansowe, w tym:		274 144,00	126 500,00	
a)	w jednostkach wycenianych metodą praw własności				
b)	w pozostałych jednostkach		274 144,00	126 500,00	
	1) nabycie aktywów finansowych		274 144,00	126 500,00	
	2) udzielone pożyczki długoterminowe				
4	Dywidendy i inne udziały w zyskach wypłacone udziałowcom (akcjonariuszom) mniejszościowym				
5	Inne wydatki inwestycyjne				
III	Przepływy pieniężne netto z działalności inwestycyjnej (I-II)		-72 522,03	134 103,59	
C	Przepływy środków pieniężnych z działalności finansowej				
I	Wpływy		2 353 000,00	1 317 499,74	
1	Wpływy netto z wydania udziałów (emisji akcji) i innych instrumentów kapitałowych oraz dopłat do kapitału		2 253 000,00	1 229 999,74	
2	Kredyty i pożyczki		0,00	87 500,00	
3	Emisja dłużnych papierów wartościowych		0,00	0,00	
4	Inne wpływy finansowe		100 000,00	0,00	
II	Wydatki		301 748,93	641 394,55	
1	Nabycie udziałów (akcji) własnych				
2	Dywidendy i inne wypłaty na rzecz właścicieli				
3	Inne, niż wypłaty na rzecz właścicieli, wydatki z tytułu podziału zysku				
4	Spłaty kredytów i pożyczek		118 844,93	117 394,55	
5	Wykup dłużnych papierów wartościowych		100 000,00	524 000,00	
6	Z tytułu innych zobowiązań finansowych				
7	Płatności zobowiązań z tytułu umów leasingu finansowego				
8	Odsetki				
9	Inne wydatki finansowe		82 904,00	0,00	
III	Przepływy pieniężne netto z działalności finansowej (I-II)		2 051 251,07	676 105,19	

Rachunek przepływów

No Gravity Games Spółka Akcyjna (skonsolidowany)

wszystkie kwoty w złotych

metoda pośrednia, c.d. poprzedniej strony		za rok:	2021	2020	Przeoszt. dane porów. za poprzedni okres
D	Przepływy pieniężne netto, razem (A.III±B.III±C.III)		294 577,64	123 689,30	
E	Bilansowa zmiana stanu środków pieniężnych, w tym:		294 577,64	123 689,30	
	– zmiana stanu środków pieniężnych z tytułu różnic kursowych				
F	Środki pieniężne na początek okresu		136 347,54	12 658,24	
G	Środki pieniężne na koniec okresu (F±D), w tym:		430 925,18	136 347,54	
	– o ograniczonej możliwości dysponowania				

Dodatkowe informacje i objaśnienia

No Gravity Games Spółka Akcyjna (skonsolidowany)

wszystkie kwoty w złotych

Dotyczy jednostki:

No Gravity Games Spółka Akcyjna

Rozliczenie różnicy pomiędzy podstawą opodatkowania a wynikiem finansowym:

Rozliczenie różnicy pomiędzy podstawą opodatkowania podatkiem dochodowym a wynikiem finansowym (zyskiem, stratą) brutto	Okres bieżący		Okres poprzedni	
	Ogółem:	w tym z zysków kapitałowych:	Ogółem:	w tym z zysków kapitałowych:
A. Zysk (strata) brutto za dany rok	-718 293,77	—	338 409,28	—
B. Przychody zwolnione z opodatkowania *	21 535,81	0,00	1 599 442,20	0,00
C. Przychody niepodlegające opodatkowaniu w roku bieżącym	0,00	0,00	0,00	0,00
D. Przychody podlegające opodatkowaniu w roku bieżącym, ujęte w księgach rachunkowych lat ubiegłych	0,00	0,00	0,00	0,00
E. Koszty niestanowiące kosztów uzyskania przychodów *	144 743,72	0,00	468 260,12	0,00
F. Koszty nieuznawane za koszty uzyskania przychodów w bieżącym roku	37 167,22	0,00	64 531,59	0,00
G. Koszty uznawane za koszty uzyskania przychodów w roku bieżącym ujęte w księgach lat ubiegłych	0,00	0,00	0,00	0,00
H. Strata z lat ubiegłych	0,00	0,00	0,00	0,00
I. Inne zmiany podstawy opodatkowania	0,00	0,00	0,00	0,00
J. Podstawa opodatkowania podatkiem dochodowym	-557 918,64	—	-728 241,21	—
K. Podatek dochodowy	0,00	—	0,00	—

* trwałe różnice pomiędzy zyskiem/stratą dla celów rachunkowych a dochodem/stratą dla celów podatkowych

Załączniki i objaśnienia:

Polityka rachunkowości

Załącznik:



polityka.pdf

Informacje dodatkowe

Załącznik:



informacja dodatkowa kons NGG 2021.pdf

Załącznik:

Załącznik:


Załącznik:

Załącznik:


Dodatkowe informacje i objaśnienia

No Gravity Games Spółka Akcyjna (skonsolidowany)

wszystkie kwoty w złotych




Załącznik:



Załącznik:



Załącznik:



Załącznik:

Dodatkowe informacje i objaśnienia

No Gravity Games Spółka Akcyjna (skonsolidowany)

wszystkie kwoty w złotych

Dotyczy jednostki:

No Gravity Development S.A.

Rozliczenie różnicy pomiędzy podstawą opodatkowania a wynikiem finansowym:

Rozliczenie różnicy pomiędzy podstawą opodatkowania podatkiem dochodowym a wynikiem finansowym (zyskiem, stratą) brutto	Okres bieżący		Okres poprzedni	
	Ogółem:	w tym z zysków kapitałowych:	Ogółem:	w tym z zysków kapitałowych:
A. Zysk (strata) brutto za dany rok	-60 523,91	—	83 853,28	—
B. Przychody zwolnione z opodatkowania *	76,32	0,00	0,00	0,00
C. Przychody niepodlegające opodatkowania w roku bieżącym	747,73	0,00	5 635,96	0,00
D. Przychody podlegające opodatkowania w roku bieżącym, ujęte w księgach rachunkowych lat ubiegłych	0,00	0,00	0,00	0,00
E. Koszty niestanowiące kosztów uzyskania przychodów *	25 751,93	0,00	21 942,48	0,00
F. Koszty nieuznawane za koszty uzyskania przychodów w bieżącym roku	0,00	0,00	0,00	0,00
G. Koszty uznawane za koszty uzyskania przychodów w roku bieżącym ujęte w księgach lat ubiegłych	0,00	0,00	0,00	0,00
H. Strata z lat ubiegłych	0,00	0,00	100 159,80	0,00
I. Inne zmiany podstawy opodatkowania	0,00	0,00	0,00	0,00
J. Podstawa opodatkowania podatkiem dochodowym	-35 596,03	—	0,00	—
K. Podatek dochodowy	0,00	—	0,00	—

* trwałe różnice pomiędzy zyskiem/stratą dla celów rachunkowych a dochodem/stratą dla celów podatkowych

Załączniki i objaśnienia:

Polityka

Załącznik:



polityka.pdf

Załącznik:

Załącznik:

Załącznik:


Załącznik:

Załącznik:


Dodatkowe informacje i objaśnienia

No Gravity Games Spółka Akcyjna (skonsolidowany)


wszystkie kwoty w złotych



Załącznik:



Załącznik:



Załącznik:



Załącznik:

Dodatkowe informacje i objaśnienia

No Gravity Games Spółka Akcyjna (skonsolidowany)

wszystkie kwoty w złotych

Dotyczy jednostki:

SQUIBLY INTERACTIVE SPÓŁKA Z OGRANICZONĄ ODPOWIEDZIALNOŚCIĄ

Rozliczenie różnicy pomiędzy podstawą opodatkowania a wynikiem finansowym:

Rozliczenie różnicy pomiędzy podstawą opodatkowania podatkiem dochodowym a wynikiem finansowym (zyskiem, stratą) brutto	Okres bieżący		Okres poprzedni	
	Ogółem:	w tym z zysków kapitałowych:	Ogółem:	w tym z zysków kapitałowych:
A. Zysk (strata) brutto za dany rok	-63 861,13	—	0,00	—
B. Przychody zwolnione z opodatkowania *	0,00	0,00	0,00	0,00
C. Przychody niepodlegające opodatkowania w roku bieżącym	0,00	0,00	0,00	0,00
D. Przychody podlegające opodatkowania w roku bieżącym, ujęte w księgach rachunkowych lat ubiegłych	0,00	0,00	0,00	0,00
E. Koszty niestanowiące kosztów uzyskania przychodów *	0,00	0,00	0,00	0,00
F. Koszty nieuznawane za koszty uzyskania przychodów w bieżącym roku	0,00	0,00	0,00	0,00
G. Koszty uznawane za koszty uzyskania przychodów w roku bieżącym ujęte w księgach lat ubiegłych	0,00	0,00	0,00	0,00
H. Strata z lat ubiegłych	0,00	0,00	0,00	0,00
I. Inne zmiany podstawy opodatkowania	0,00	0,00	0,00	0,00
J. Podstawa opodatkowania podatkiem dochodowym	-63 861,13	—	0,00	—
K. Podatek dochodowy	0,00	—	0,00	—

* trwałe różnice pomiędzy zyskiem/stratą dla celów rachunkowych a dochodem/stratą dla celów podatkowych

Załączniki i objaśnienia:

brak

Załącznik:

Załącznik:

Załącznik:

Załącznik:


Załącznik:

Załącznik:


Dodatkowe informacje i objaśnienia

No Gravity Games Spółka Akcyjna (skonsolidowany)


wszystkie kwoty w złotych




Załącznik:



Załącznik:



Załącznik:



Załącznik:

Dodatkowe informacje i objaśnienia

No Gravity Games Spółka Akcyjna (skonsolidowany)

wszystkie kwoty w złotych

Dotyczy jednostki:

INTERACTIVE BARDS SPÓŁKA Z OGRANICZONĄ ODPOWIEDZIALNOŚCIĄ

Rozliczenie różnicy pomiędzy podstawą opodatkowania a wynikiem finansowym:

Rozliczenie różnicy pomiędzy podstawą opodatkowania podatkiem dochodowym a wynikiem finansowym (zyskiem, stratą) brutto	Okres bieżący		Okres poprzedni	
	Ogółem:	w tym z zysków kapitałowych:	Ogółem:	w tym z zysków kapitałowych:
A. Zysk (strata) brutto za dany rok	-16 622,63	—	0,00	—
B. Przychody zwolnione z opodatkowania *	0,00	0,00	0,00	0,00
C. Przychody niepodlegające opodatkowania w roku bieżącym	0,00	0,00	0,00	0,00
D. Przychody podlegające opodatkowania w roku bieżącym, ujęte w księgach rachunkowych lat ubiegłych	0,00	0,00	0,00	0,00
E. Koszty niestanowiące kosztów uzyskania przychodów *	0,00	0,00	0,00	0,00
F. Koszty nieuznawane za koszty uzyskania przychodów w bieżącym roku	0,00	0,00	0,00	0,00
G. Koszty uznawane za koszty uzyskania przychodów w roku bieżącym ujęte w księgach lat ubiegłych	0,00	0,00	0,00	0,00
H. Strata z lat ubiegłych	0,00	0,00	0,00	0,00
I. Inne zmiany podstawy opodatkowania	0,00	0,00	0,00	0,00
J. Podstawa opodatkowania podatkiem dochodowym	-16 622,63	—	0,00	—
K. Podatek dochodowy	0,00	—	0,00	—

* trwałe różnice pomiędzy zyskiem/stratą dla celów rachunkowych a dochodem/stratą dla celów podatkowych

Załączniki i objaśnienia:

brak

Załącznik:

Załącznik:

Załącznik:

Załącznik:


Załącznik:

Załącznik:


Dodatkowe informacje i objaśnienia

No Gravity Games Spółka Akcyjna (skonsolidowany)


wszystkie kwoty w złotych




Załącznik:



Załącznik:



Załącznik:



Załącznik:

Nota nr 1

Zakres zmian wartości niematerialnych i prawnych

*nie dotyczy***Nota nr 2**

Kwota kosztów zakończonych prac rozwojowych, a także wyjaśnienie okresu ich odpisywania

*nie dotyczy***Nota nr 3**

Zakres zmian wartości środków trwałych

Lp.	Wyszczególnienie	Grunty własne	Budynki i budowle	Urządzenia techniczne i maszyny	Środki transportu	Pozostałe środki trwałe	Razem
1.	Wartość brutto na początek okresu			71 131,45			71 131,45
a)	Zwiększenia, w tym:	0,00	0,00		0,00	0,00	0,00
	– nabycie						0,00
	– przemieszczenie wewnętrzne						0,00
	– inne						0,00
b)	Zmniejszenia, w tym:	0,00	0,00	0,00	0,00	0,00	0,00
	– likwidacja						0,00
	– aktualizacja wartości						0,00
	– sprzedaż						0,00
	– przemieszczenie wewnętrzne						0,00
	– inne						0,00
2.	Wartość brutto na koniec okresu	0,00	0,00	71 131,45	0,00	0,00	71 131,45
3.	Umorzenie na początek okresu			51 129,07			51 129,07
a)	Zwiększenia			4 553,74			4 553,74
b)	Zmniejszenia, w tym:	0,00	0,00	0,00	0,00	0,00	0,00
	– likwidacja						0,00
	– sprzedaż						0,00
	– przemieszczenie wewnętrzne						0,00
	– inne						0,00
4.	Umorzenie na koniec okresu	0,00	0,00	55 682,81	0,00	0,00	55 682,81
5.	Wartość netto na początek okresu	0,00	0,00	20 002,38	0,00	0,00	20 002,38
6.	Wartość netto na koniec okresu	0,00	0,00	15 448,64	0,00	0,00	15 448,64
7.	Stopień zużycia od wartości początkowej (%)	0%	0%	78%	0%	0%	78%

Nota nr 4

Wartość gruntów użytkowanych wieczysto przez jednostki powiązane

nie dotyczy

Nota nr 5

Wartość nieamortyzowanych lub nieumarzanych przez jednostki powiązane środków trwałych, używanych na podstawie umów najmu, dzierżawy i innych umów, w tym z tytułu umów leasingu

Nie dotyczy

Nota nr 6

Wysokość i wyjaśnienie przyczyn odpisów aktualizujących wartość aktywów trwałych odrębnie dla długoterminowych aktywów niefinansowych (z wyszczególnieniem środków trwałych) oraz długoterminowych aktywów finansowych

nie dotyczy

Nota nr 7

Koszty wytworzenia środków trwałych w budowie, w tym odsetki oraz różnice kursowe, które powiększyły koszt wytworzenia środków trwałych w budowie w roku obrotowym

nie dotyczy

Nota nr 8

Zakres zmian inwestycji długoterminowych

nie dotyczy

Nota nr 9

Kwota wartości firmy lub ujemnej wartości firmy dla każdej jednostki objętej skonsolidowanym sprawozdaniem finansowym osobno, ze wskazaniem sposobu ich ustalenia, wyjaśnienie okresu ich odpisywania oraz wysokości dotychczas dokonanych odpisów amortyzacyjnych lub umorzeniowych, odpisów z tytułu trwałej utraty wartości oraz korekt z tytułu sprzedaży części udziałów, do których była ona przypisana

nie dotyczy

Nota nr 10

Liczba oraz wartość posiadanych papierów wartościowych lub praw, w tym świadectw udziałowych, zamiennych dłużnych papierów wartościowych, warrantów i opcji, ze wskazaniem praw jakie przyznają

nie dotyczy

Nota nr 11

Odpisy aktualizujące należności

nie dotyczy

Nota nr 12

Wysokość i wyjaśnienie przyczyn odpisów aktualizujących zapasy

nie dotyczy

Nota nr 13

Odsetki oraz różnice kursowe, które powiększyły cenę nabycia towarów lub koszt wytworzenia produktów w roku obrotowym nie dotyczy

Nota nr 14**Rozliczenia międzyokresowe (aktywa)**

Lp.	Wyszczególnienie	Wartość na początek okresu	Zwiększenia	Zmniejszenia	Wartość na koniec okresu
1.	Długoterminowe	0,00	0,00	0,00	0,00
2.	Krótkoterminowe	44 491,67	305 580,92	4 602,16	345 470,43
-	umowa inwestycyjna	28 000,00	72 000,00	0,00	100 000,00
-	polisy	4 491,67	394,51	4 590,31	295,87
-	pozostałe	12 000,00	186,41	11,85	12 174,56
-	finansowanie gry Lovecraft Tales	0,00	85 000,00	0,00	85 000,00
-	finansowanie gry Paryż Północy	0,00	10 000,00	0,00	10 000,00
-	koszty podwyższenia kapitału	0,00	138 000,00	0,00	138 000,00
3.	Razem	44 491,67	305 580,92	4 602,16	345 470,43

Nota nr 15

Dane o strukturze własności kapitału podstawowego jednostki dominującej, z wyodrębnieniem akcji (udziałów) posiadanych przez jednostkę dominującą i inne jednostki powiązane, oraz o liczbie i wartości nominalnej udziałów (akcji), w tym uprzywilejowanych

Lp.	Wyszczególnienie	Ilość posiadanych akcji / udziałów	Wartość nominalna	Ilość posiadanych akcji uprzywilejowanych	Wartość posiadanych akcji uprzywilejowanych	Kapitał podstawowy na koniec okresu	Udział w kapitale podstawowym na koniec okresu
1.	Aleksander Sierżęga	16 250 000	0,10			1 625 000,00	9,62%
2.	Tomasz Swadkowski	12 000 000	0,10			1 200 000,00	7,10%
3.	Zdzisław Gościńiec	9 580 676	0,10			958 067,60	5,67%
4.	Arionn FIZ	7 685 953	0,10			768 595,30	4,55%
5.	Pozostali	123 458 371	0,10			12 345 837,10	73,06%
	Razem	168 975 000				16 897 500,00	100,00%

Jednostka dominująca oraz inne jednostki powiązane nie posiadają udziałów (akcji) własnych.

Nota nr 16

Zakres zmian stanu rezerw

Lp.	Wyszczególnienie	Wartość na początek okresu	Zwiększenia	Wykorzystanie	Rozwiązanie	Wartość na koniec okresu
1.	Rezerwy z tytułu odroczonego podatku dochodowego	301 815,00	0,00	0,00	0,00	301 815,00
2.	Rezerwy na świadczenia emerytalne i podobne	0,00	0,00	0,00	0,00	0,00
a)	długoterminowe	0,00	0,00	0,00	0,00	0,00
b)	krótkoterminowe	0,00	0,00	0,00	0,00	0,00
3.	Pozostałe rezerwy	0,00	0,00	0,00	0,00	0,00
a)	długoterminowe	0,00	0,00	0,00	0,00	0,00
b)	krótkoterminowe	0,00	0,00	0,00	0,00	0,00
4.	Rezerwy na zobowiązania ogółem	301 815,00	0,00	0,00	0,00	301 815,00

Nota nr 17

Struktura czasowa zobowiązań długoterminowych

Lp.	Wyszczególnienie	Wartość bilansowa na koniec okresu	Wymagalne do 1 roku	Wymagalne powyżej 1 roku do 3 lat	Wymagalne powyżej 3 lat do 5	Wymagalne powyżej 5 lat
1.	Zobowiązania długoterminowe wobec jednostek powiązanych	100 000,00	0,00	100 000,00	0,00	0,00
	- kredyty bankowe	0,00				
	- pożyczki	0,00				
	- z tytułu emisji dłużnych papierów wartościowych	0,00				
	- inne zobowiązania finansowe	100 000,00	0,00	100 000,00	0,00	0,00
	- zobowiązania wekslowe	0,00				
	- inne	0,00				
2.	Zobowiązania długoterminowe wobec pozostałych jednostek	0,00	0,00	0,00	0,00	0,00
	- kredyty bankowe	0,00				
	- pożyczki	0,00				
	- z tytułu emisji dłużnych papierów wartościowych	0,00				
	- inne zobowiązania finansowe	0,00				
	- zobowiązania wekslowe	0,00				
	- inne	0,00				
3.	Zobowiązania długoterminowe ogółem	100 000,00	0,00	100 000,00	0,00	0,00

Nota nr 18

Zobowiązania zabezpieczone na majątku jednostek powiązanych ze wskazaniem charakteru i formy tych zabezpieczeń

nie dotyczy

Nota nr 19

Informacje o przypadkach gdy składnik aktywów lub pasywów jest wykazywany w więcej niż jednej pozycji bilansu, jego powiązanie między tymi pozycjami - w szczególności podział należności i zobowiązań na część długoterminową i krótkoterminową

nie dotyczy

Nota nr 20

Zobowiązania warunkowe, w tym również udzielone przez jednostki powiązane gwarancje i poręczenia, także wekslowe, niewykazywane w bilansie, ze wskazaniem zobowiązań zabezpieczonych na majątku tych jednostek oraz charakteru i formy tych zabezpieczeń; odrębnie należy wykazać informacje dotyczące zobowiązań warunkowych w zakresie emerytur i podobnych świadczeń.

nie dotyczy

Nota nr 21

Informacje o przypadkach, gdy składniki aktywów niebędące instrumentami finansowymi są wyceniane według wartości godziwej:

- a) istotne założenia przyjęte do ustalenia wartości godziwej, w przypadku gdy dane przyjęte do ustalenia tej wartości nie pochodzą z aktywnego rynku,
- b) dla każdej kategorii składnika aktywów niebędącego instrumentem finansowym - wartość godziwą wykazaną w bilansie, jak również odpowiednio skutki przeszacowania zaliczone do przychodów lub kosztów finansowych lub odniesione na kapitał (fundusz) z aktualizacji wyceny w okresie sprawozdawczym,
- c) tabelę zmian w kapitale (funduszu) z aktualizacji wyceny obejmującą stan kapitału (funduszu) na początek i koniec okresu sprawozdawczego oraz jego zwiększenia i zmniejszenia w ciągu roku obrotowego.

nie dotyczy

Nota nr 22

Rozliczenia międzyokresowe (pasywa)

Lp.	Wyszczególnienie	Wartość na początek okresu	Zwiększenia	Zmniejszenia	Wartość na koniec okresu
1.	Ujemna wartość firmy	0,00	0,00	0,00	0,00
2.	Inne rozliczenia międzyokresowe	233 531,65	135 950,00	0,00	369 481,65
a)	długoterminowe	0,00	0,00	0,00	0,00
b)	krótkoterminowe	233 531,65	135 950,00	0,00	369 481,65
-	pozostałe	0,00	15 000,00	0,00	15 000,00
-	Zaliczka	233 531,65	10 950,00	0,00	244 481,65
-	Dotacja Warszawa-Paryż Północy	0,00	110 000,00	0,00	110 000,00
3.	Razem	233 531,65	135 950,00	0,00	369 481,65

Nota nr 23

Struktura rzeczowa i terytorialna przychodów ze sprzedaży produktów, towarów i materiałów

Lp.	Wyszczególnienie	Rok bieżący		Rok poprzedni	
		kraj	zagranica	kraj	zagranica
1.	Przychody netto ze sprzedaży produktów	0,00	0,00	0,00	0,00
2.	Przychody netto ze sprzedaży usług	422 856,55	1 688 140,56	745 365,11	1 497 843,95
-	sprzedaż usług	422 856,55	1 688 140,56	745 365,11	1 497 843,95
3.	Przychody ze sprzedaży towarów	0,00	0,00	0,00	0,00
4.	Przychody ze sprzedaży materiałów	0,00	0,00	0,00	0,00
5.	Przychody netto ze sprzedaży razem	422 856,55	1 688 140,56	745 365,11	1 497 843,95

Nota nr 24

Koszty rodzajowe oraz koszt wytworzenia produktów na własne potrzeby

Lp.	Wyszczególnienie	Rok bieżący	Rok poprzedni
1.	Amortyzacja	4 553,74	6 837,23
2.	Zużycie materiałów i energii	81 731,02	38 503,91
3.	Usługi obce	1 699 467,74	1 275 891,52
4.	Podatki i opłaty	25 131,14	21 686,69
-	podatek akcyzowy		
5.	Wynagrodzenia	1 300 683,87	908 247,49
6.	Ubezpieczenia społeczne i inne świadczenia, w tym	110 067,50	56 670,26
7.	Pozostałe koszty rodzajowe	72 265,75	5 416,33
	Koszty rodzajowe ogółem	3 293 900,76	2 313 253,43
8.	Koszt wytworzenia produktów na własne potrzeby jednostki		

Nota nr 25

Informacje o przychodach, kosztach i wynikach działalności zaniechanej w roku obrotowym lub przewidzianej do zaniechania w roku następnym
nie dotyczy

Nota nr 26

Rozliczenie głównych pozycji różniących podstawę opodatkowania podatkiem dochodowym od wyniku finansowego brutto
zaprezentowane w części sprawozdania "dodatkowe informacje i objaśnienia"

Nota nr 27

Poniesione w ostatnim roku i planowane na następny rok nakłady na niefinansowe aktywa trwałe; odrębnie należy wykazać poniesione i planowane nakłady na ochronę środowiska
nie dotyczy

Nota nr 28

Kwota i charakter poszczególnych pozycji przychodów lub kosztów o nadzwyczajnej wartości lub które wystąpiły incydentalnie
nie dotyczy

Nota nr 29

Dla pozycji bilansu oraz rachunku zysków i strat, wyrażonych w walutach obcych - kursy przyjęte do ich wyceny

Dla pozycji sprawozdania wyrażonych w walutach obcych przyjęto kursy według tabeli nr 254/A/NBP/2021 z dnia 2021-12-31. USD = 4,06 PLN; EUR = 4,5994 PLN.

Nota nr 30

Przeciętne zatrudnienie w jednostkach objętych skonsolidowanym sprawozdaniem finansowym

Lp.	Wyszczególnienie /wg grup zawodowych	Rok bieżący	Rok poprzedni
1.	Administracja	4,00	5,00
	Razem	4,00	5,00

Nota nr 31

Wynagrodzenie, łącznie z wynagrodzeniem z zysku, dla osób wchodzących w skład organów zarządzających oraz nadzorujących jednostki dominujące

Lp.	Wyszczególnienie	
1.	Wynagrodzenia należne za rok obrotowy	410 138,28
	- członkowie organów Zarządzających	410 138,28

Nota nr 32

Informacje o charakterze i celu gospodarczym zawartych przez jednostki powiązane umów nieuwzględnionych w bilansie w zakresie niezbędnym do oceny ich wpływu na sytuację majątkową, finansową i wynik finansowy grupy kapitałowej

nie dotyczy

Nota nr 33

Objaśnienie struktury środków pieniężnych przyjętych do rachunku przepływów pieniężnych, a w przypadku gdy rachunek przepływów pieniężnych sporządzony jest metodą bezpośrednią dodatkowo uzgodnienie przepływów pieniężnych netto z działalności operacyjnej, sporządzone metodą pośrednią. Objasnienie przyczyny różnicy pomiędzy zmianami stanu pozycji w bilansie a zmianami wykazanymi w rachunku przepływów pieniężnych- jeżeli dotyczy.

nie dotyczy

Nota nr 34

Informacje o istotnych transakcjach (wraz z ich kwotami) zawartych przez jednostkę dominującą lub inne jednostki objęte skonsolidowanym sprawozdaniem finansowym na innych warunkach niż rynkowe ze stronami powiązanymi wraz z informacjami określającymi charakter związku ze stronami powiązanymi oraz innymi informacjami dotyczącymi transakcji niezbędnymi do zrozumienia ich wpływu na sytuację majątkową, finansową i wynik finansowy grupy kapitałowej.

nie dotyczy

Nota nr 35

Informacja o zaliczkach, kredytach, pożyczkach i świadczeniach o podobnym charakterze udzielonych osobom wchodzącym w skład organów zarządzających, nadzorujących albo administrujących jednostki dominującej

nie dotyczy

Nota nr 36

Informacja o wynagrodzeniu biegłego rewidenta lub podmiotu uprawnionego do badania sprawozdań finansowych, wypłaconym lub należnym za rok obrotowy.

Lp.	Wyszczególnienie	Wypłacone	Należne
Wynagrodzenia biegłego rewidenta lub			
1.	podmiotu uprawnionego do badania sprawozdań finansowych	0,00	5 000,00
a)	obowiązkowe badanie rocznego skonsolidowanego sprawozdania finansowego		5 000,00
b)	inne usługi poświadczające		
c)	usługi doradztwa podatkowego		
d)	pozostałe usługi		
2. Razem		0,00	5 000,00

Nota nr 37

Informacje o istotnych zdarzeniach dotyczących lat ubiegłych, ujętych w skonsolidowanym sprawozdaniu finansowym albo informacje o znaczących błędach dotyczących lat ubiegłych ujętych w sprawozdaniu finansowym roku obrotowego, w tym o rodzaju popełnionego błędu oraz kwocie korekty. Informacje o przychodach i kosztach z tytułu błędów popełnionych w latach ubiegłych odnoszonych w roku obrotowym na kapitał (fundusz) własny z podaniem ich kwot i rodzaju.

W 2021 roku ujawnione zostały koszty nieujęte w latach ubiegłych w kwocie 133 623,57 zł. Powiększyły one stratę z lat ubiegłych.

Nota nr 38

Informacje o istotnych zdarzeniach, jakie nastąpiły po dniu bilansowym, a nieuwzględnionych w skonsolidowanym sprawozdaniu finansowym oraz o ich wpływie na sytuację majątkową, finansową oraz wynik finansowy

Zgodnie z KRS dnia 18.03.2022 został podwyższony kapitał zakładowy o kwotę 78.138,10 zł.

Nota nr 39

Informacje o wspólnych przedsięwzięciach, które nie podlegają konsolidacji w tym:

- nazwie, zakresie działalności wspólnego przedsięwzięcia,
- procentowym udziale,
- części wspólnie kontrolowanych rzeczowych składników aktywów trwałych oraz wartości niematerialnych i prawnych,
- zobowiązaniach zaciągniętych na potrzeby przedsięwzięcia lub zakupu używanych rzeczowych składników aktywów trwałych,
- części zobowiązań wspólnie zaciągniętych,
- przychodach uzyskanych ze wspólnego przedsięwzięcia i kosztach z nimi związanych,
- zobowiązaniach warunkowych i inwestycyjnych dotyczących wspólnego przedsięwzięcia

nie dotyczy

Nota nr 40

Inne informacje o transakcjach z jednostkami powiązаныmi

Spółka No Gravity Games S.A. w 2021 roku sprzedała usługi do spółek powiązanych za łączną kwotę 117 209,59 zł,

Spółka No Gravity Games S.A. w 2021 roku zakupiła usługi od spółek powiązanych za łączną kwotę 692 591,47 zł,

Nota nr 41

Informacje o nazwie, siedzibie zarządu lub siedzibie statutowej jednostki oraz formie prawnej każdej z jednostek, których dana jednostki powiązane są wspólnikiem ponoszącym nieograniczoną odpowiedzialność majątkową

nie dotyczy

Nota nr 42

Informacje o skonsolidowanym sprawozdaniu finansowym sporządzonym za okres, w ciągu którego nastąpiło połączenie jednostki powiązanej:

1) jeżeli połączenie zostało rozliczone metodą nabycia:

a) nazwę (firmę) i opis przedmiotu działalności spółki przejętej,

b) liczbę, wartość nominalną i rodzaj udziałów (akcji) wyemitowanych w celu połączenia,

c) cenę przejęcia, wartość aktywów netto według wartości godziwej spółki przejętej na dzień połączenia, wartość firmy lub ujemnej wartości firmy i opis zasad jej amortyzacji,

2) jeżeli połączenie zostało rozliczone metodą łączenia udziałów:

a) nazwy (firmy) i opis przedmiotu działalności spółek, które w wyniku połączenia zostały wykreślone z rejestru,

b) liczbę, wartość nominalną i rodzaj udziałów (akcji) wyemitowanych w celu połączenia,

c) przychody i koszty, zyski i straty oraz zmiany w kapitałach własnych połączonych spółek za okres od początku roku obrotowego, w ciągu którego nastąpiło połączenie, do dnia połączenia

nie dotyczy

Nota nr 43

Informacje o przypadku występowania niepewności co do możliwości kontynuowania działalności jednostki powiązanej, opis tych niepewności oraz stwierdzenie, że taka niepewność występuje, oraz wskazanie, czy skonsolidowane sprawozdanie finansowe zawiera korekty z tym związane; informacja powinna zawierać również opis podejmowanych bądź planowanych przez jednostkę działań mających na celu eliminację niepewności

nie dotyczy

Nota nr 44

Informacje o przypadku gdy inne informacje niż wymienione powyżej mogłyby w istotny sposób wpłynąć na ocenę sytuacji majątkowej, finansowej oraz wynik finansowy jednostek powiązanych

W pierwszych miesiącach 2022 r. wybuchł konflikt rosyjsko-ukraiński. Kierownictwo uważa taką sytuację za zdarzenie nie powodujące korekt w sprawozdaniu finansowym za rok 2021, lecz za zdarzenie po dacie bilansu wymagające dodatkowych ujawnień. W chwili publikacji niniejszego sprawozdania finansowego sytuacja wciąż ulega zmianie i nie można przewidzieć przyszłych skutków konfliktu na koniunkturę w branży oraz sytuację finansową w Polsce i na świecie. Do tej pory kierownictwo grupy nie odnotowało zauważalnego wpływu na sprzedaż lub realizację umów.

Jednocześnie utrzymuje się, rozpoczęty w 2020 roku stan epidemii COVID-19 o trudnych do przewidzenia skutkach gospodarczych mogących wynikać z pojawiających się wariantów wirusa i wprowadzanych ograniczeń.

Kierownictwo będzie monitorować potencjalny wpływ istniejących zagrożeń i podejmie wszelkie możliwe kroki, aby złagodzić negatywne skutki dla grupy.

Omówienie przyjętych zasad (polityki) rachunkowości, w tym metod wyceny aktywów i pasywów (także amortyzacji), pomiaru wyniku finansowego oraz sposobu sporządzenia sprawozdania finansowego w zakresie, w jakim ustawa pozostawia jednostce prawo wyboru.	
W zakresie ewidencji środków trwałych	Środki trwałe w ciągu roku wyceniane są w cenie nabycia z uwzględnieniem dokonywanych odpisów amortyzacyjnych. Środki trwałe amortyzuje się metodą liniową począwszy od następnego miesiąca po przyjęciu środków trwałych do używania przy zastosowaniu okresu ekonomicznej użyteczności. Amortyzacja niskocennych środków trwałych o wartości nie przekraczającej 3.500,00 zł dokonywana jest jednorazowo w miesiącu przyjęcia do używania. Środki trwałe o niewielkiej wartości mogą być odnoszone w koszty Spółki bezpośrednio po oddaniu ich do używania. W przypadku zmiany technologii, wycofania z używania lub innych przyczyn powodujących trwałą utratę wartości, dokonuje się w ciężar pozostałych kosztów operacyjnych, odpisów aktualizujących wartość środka trwałego.
W zakresie ewidencji wartości niematerialnych i prawnych	Wartości niematerialne i prawne podlegają umarzaniu i amortyzowaniu metodą liniową przy zastosowaniu okresu ekonomicznej użyteczności. Wartości niematerialne i prawne o wartości mniejszej niż 3.500,00 zł są umarzane jednorazowo w miesiącu nabycia lub rozpoczęcia pobierania korzyści z wykorzystywania tych praw. W innych kwestiach dotyczących wyceny, o ile to możliwe Spółka stosuje zasady określone dla środków trwałych.
W zakresie ewidencji inwestycji	Wartości niematerialne i prawne oraz nieruchomości zaliczane do inwestycji w ciągu roku oraz na dzień bilansowy wyceniane są w cenie nabycia z uwzględnieniem dokonywanych odpisów amortyzacyjnych. Pozostałe inwestycje długoterminowe wyceniane są według ceny rynkowej, inwestycje krótkoterminowe według ceny rynkowej lub wartości godziwej. Krajowe środki pieniężne i kredyty bankowe wykazuje się w księgach rachunkowych w wartości nominalnej. Środki pieniężne i kredyty w walutach obcych wykazuje się w księgach rachunkowych w wartości nominalnej przeliczonej na złote polskie według kursu zakupu lub sprzedaży ustalonego dla danej waluty przez bank dewizowy, z którego usług Spółka korzystała. Znajdujące się w kasie środki pieniężne są uzgadniane w drodze spisu z natury na ostatni dzień każdego roku obrotowego, natomiast zgromadzone na rachunkach bankowych w drodze uzyskania od banków potwierdzenia ich stanu. Ewentualne różnice są wyjaśniane i rozliczane w księgach roku, za który sporządza się bilans.
W zakresie wyceny produkcji w toku	Stan produkcji w toku wyceniana jest wg kosztu jej wytworzenia uwzględniając art. 28 ust.3 Ustawy o Rachunkowości, czyli koszt wytworzenia produktu obejmuje koszty pozostające w bezpośrednim związku z danym produktem oraz uzasadnioną część kosztów pośrednio związanych z wytworzeniem tego produktu.

W zakresie ewidencji należności i zobowiązań	Należności i zobowiązania wyceniane są w ciągu roku obrotowego w wartości nominalnej. Nie rzadziej niż na koniec roku obrotowego zobowiązania podlegają powiększeniu o naliczone i niezapłacone odsetki. Należności są wyceniane zgodnie z zasadą ostrożności z uwzględnieniem odpisów aktualizujących dotyczących należności wątpliwych.
W zakresie rozliczeń międzyokresowych	Jednostka dokonuje czynnych rozliczeń międzyokresowych kosztów kiedy dotyczą one przyszłych okresów sprawozdawczych (art.39 ust. 3 ustawy o rachunkowości). Czynne rozliczenia międzyokresowe kosztów obejmują te wydatki, które zostały już przez jednostkę poniesione, ale są uznane za koszt w przyszłym okresie rozliczeniowym, ponieważ dopiero wtedy Jednostka uzyska z nich korzyści ekonomiczne.
W zakresie ewidencji towarów i materiałów	Materiały o niewielkim znaczeniu z punktu widzenia kosztów działalności, jak też wymagań kontroli, nabywane w drobnych ilościach, np. do celów gospodarczych i biurowych, są przekazywane po zakupie bezpośrednio do zużycia i odpisywane w koszty bezpośrednio. Ewidencję rzeczowych składników majątku obrotowego prowadzi się w postaci ewidencji wartościowej w księgach rachunkowych Spółki oraz ewidencji ilościowo-wartościowej w magazynie oraz są one objęte inwentaryzacją najpóźniej na koniec roku obrotowego. Przychody są wyceniane na podstawie dokumentów zakupu. Zapasy towarów i materiałów wycenia się zgodnie z art 34 ust 2 ustawy o rachunkowości.
Pomiar stopnia zaawansowania usług budowlanych objętych umową długoterminową.	nie dotyczy
Wycena produkcji w toku	Produkcja w toku, wyceniana jest na podstawie wartości poniesionych kosztów wydzielonego produktu.
Inne	Rokiem obrotowym Spółki jest okres kolejnych 12 miesięcy od dnia 1 stycznia do 31 grudnia.