



Raport Kwartalny VOOLT S.A.
za II kwartał 2021 roku
(KOREKTA)

Warszawa
18 sierpnia 2021

Spis treści

1.	Informacje o Spółce	2
2.	Informacje o zasadach przyjętych przy sporządzaniu raportu kwartalnego	3
3.	Zastosowane zasady i metody rachunkowości.....	3
4.	Informacje dotyczące zatrudnienia	3
5.	Opis organizacji grupy kapitałowej ze wskazaniem jednostek podlegających konsolidacji	4
6.	Struktura Akcjonariatu spółki dominującej	8
7.	Raporty EBI publikowane w II kwartale 2021	9
8.	Raporty ESPI publikowane w II kwartale 2021	10
9.	Kwartałne sprawozdanie finansowe VOOLT S.A. za II kwartał 2021 roku – Dane jednostkowe	11
	Bilans.....	11
	Rachunek zysków i strat.....	13
	Zestawienie zmian w kapitale własnym.....	14
	Rachunek przepływów pieniężnych.....	15
10.	Kwartałne sprawozdanie finansowe Grupy Kapitałowej VOOLT S.A. za II kwartał 2021 roku – Dane skonsolidowane.....	18
	Bilans.....	18
	Rachunek zysków i strat w układzie porównawczym	22
	Zestawienie zmian w kapitale własnym.....	24
	Rachunek przepływów pieniężnych.....	25
11.	Komentarz Emitenta na temat okoliczności i zdarzeń istotnie wpływających na działalność Emitenta (Grupy), jego sytuację finansową i wyniki osiągnięte w II kwartale 2021 roku	28
12.	Sprawozdanie Zarządu na temat aktywności, jaką w okresie objętym raportem grupa kapitałowa oraz spółka dominująca podejmowały w obszarze rozwoju prowadzonej działalności, a w szczególności poprzez działania nastawione na wprowadzenie rozwiązań innowacyjnych	29
	Kwiecień 2021.....	29
	Maj 2021	29
	Czerwiec 2021.....	29
13.	Opis stanu realizacji działań i inwestycji grupy kapitałowej i Emitenta oraz harmonogramu ich realizacji .	30
14.	Stanowisko Zarządu odnośnie możliwości zrealizowania publikowanych prognoz sprzedaży na rok 2021, w świetle wyników grupy kapitałowej, zaprezentowanych w danym raporcie kwartalnym	33
15.	W przypadku, gdy Emitent tworzy grupę kapitałową i nie sporządza skonsolidowanych sprawozdań finansowych – wskazanie przyczyn niesporządzania takich sprawozdań	33
16.	Podsumowanie i oświadczenie Zarządu	33

1. Informacje o Spółce

Nazwa Spółki	VOOLT SPÓŁKA AKCYJNA
Siedziba Spółki	ul. Bartycka 26, Pawilon 58 (BudExpo), 00-716 Warszawa
Telefon	+48 (22) 628 11 03
Fax	+48 (22) 628 11 03
Adres poczty elektronicznej	biuro@voolt.pl , kontakt@relacje.novavis.pl
Strona internetowa	www.voolt.pl , www.relacje.novavis.pl
Podstawowy przedmiot działalności	Wytwarzanie, Przesyłanie, Dystrybucja i Handel Energią Elektryczną
Sąd lub inny organ prowadzący rejestr jednostki	XIII Wydział Gospodarczy KRS dla m.st. Warszawy
Rodzaj rejestru i numer wpisu	Rejestr Przedsiębiorców. Numer KRS: 0000417992
NIP	PL 521 362 91 96
REGON	146066939
Zarząd Spółki	Wojciech Żak - Prezes Zarządu
Rada Nadzorcza Spółki	<ul style="list-style-type: none"> • Piotr Karmelita - Przewodniczący Rady Nadzorczej • Paweł Krzyształowicz - Członek Rady Nadzorczej • Eugeniusz Świtoński - Członek Rady Nadzorczej • Leszek Jerzy Puścian - Członek Rady Nadzorczej • Roman Żelazny - Członek Rady Nadzorczej
Informacje o Spółce	<p>VOOLT Spółka Akcyjna (wcześniej Novavis Spółka Akcyjna) powstała w 2012 roku jako firma ukierunkowana na działalność w sektorze odnawialnych źródeł energii. Emitent jest podmiotem dominującym w Grupie Kapitałowej VOOLT, która za pośrednictwem spółek celowych realizuje działania operacyjne związane z wytypowaniem, projektowaniem, kompleksową budową oraz serwisem posprzedażowym instalacji fotowoltaicznych. Działalność Grupy opiera się w szczególności o dział handlowy VOOLT sp. z o.o. zajmujący się sprzedażą detaliczną instalacji fotowoltaicznych oraz produktów związanych z OZE, ale także o dział deweloperski SPV ENERGIA sp. z o.o. realizujący zadania od wytypowania gruntu, przez przygotowanie niezbędnej dokumentacji projektowej i uzyskanie wymaganych pozwoleń, aż do udziału w aukcjach projektów fotowoltaicznych z portfela Emitenta i jego klientów zewnętrznych.</p>

2. Informacje o zasadach przyjętych przy sporządzaniu raportu kwartalnego

Niniejszy raport kwartalny obejmuje okres od **1 kwietnia 2021** roku do **30 czerwca 2021** roku (**II kwartał 2021 roku**) i został sporządzony przy założeniu kontynuacji działalności gospodarczej Grupy Kapitałowej i Emitenta, przez co najmniej 12 kolejnych miesięcy i dłużej.

Raport za II kwartał 2021 roku został opracowany na podstawie § 5 pkt. 4.1., 4.2., 5.1. i 5.2 Załącznika Nr 3 do Regulaminu Alternatywnego Systemu Obrotu „Informacje bieżące i okresowe przekazywane w alternatywnym systemie obrotu na rynku NewConnect”.

Punkty nr 4 i 10-14 niniejszego raportu kwartalnego zostały sporządzone zgodnie ze stanem na dzień 30 czerwca 2021 roku.

Punkty nr 5 i 6 niniejszego raportu kwartalnego zostały sporządzone zgodnie ze stanem na dzień 13 sierpnia 2021 roku.

3. Zastosowane zasady i metody rachunkowości

Zasady rachunkowości przyjęte przy sporządzaniu sprawozdania finansowego są zgodne z Ustawą o Rachunkowości z 29 września 1994 roku z późniejszymi zmianami. Spółka nie przeprowadzała w prezentowanym okresie żadnych zmian zasad rachunkowości. Walutą sprawozdawczą jest polski złoty (PLN). Rachunek zysków i strat oraz rachunek przepływów pieniężnych jest sporządzany w wersji kalkulacyjnej przez zewnętrzne biuro księgowo.

4. Informacje dotyczące zatrudnienia

Grupa Kapitałowa VOOLT na dzień 30 czerwca 2021 roku zatrudniała osiem osób, w tym na podstawie umów B2B zatrudnionych było sześć osób, w oparciu o umowę cywilnoprawną jedna osoba, a także jedna osoba w oparciu o kontrakt menadżerski.

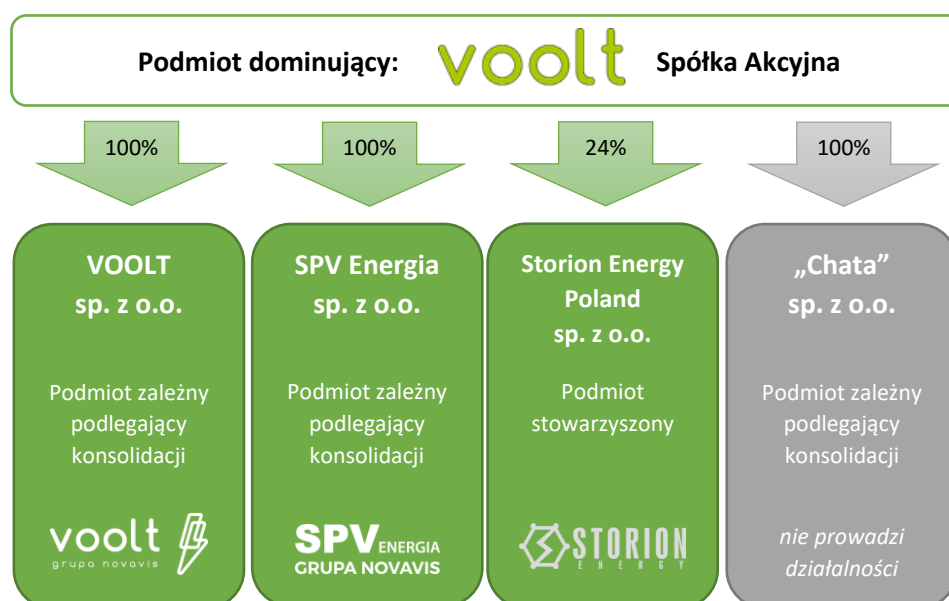
Szczegóły struktury zatrudnienia zostały przedstawione w poniższych tabelach:

		Stan procentowy na dzień 31.03.2021
Według rodzaju umowy	Umowy B2B	75,0%
	Inna forma zatrudnienia	25,0%
Według płci	Kobiety	37,5%
	Mężczyźni	62,5%

Według wykształcenia	Wyższe	87,5%
	Inne	12,5%
Według rodzaju wykonywanej pracy	Pracownicy biurowi	62,5%
	Pracownicy fizyczni	37,5%

5. Opis organizacji grupy kapitałowej ze wskazaniem jednostek podlegających konsolidacji

Struktura grupy kapitałowej przedstawia się następująco:




Szczegółowe dane oraz opis podmiotów wchodzących w skład Grupy Kapitałowej VOOLT:

VOOLT spółka z ograniczoną odpowiedzialnością	
Siedziba	Warszawa
Adres	ul. Konstancińska 11, 02-942 Warszawa
Numer NIP	521 368 08 89
Numer REGON	147477946
Numer KRS	0000526729

Kapitał zakładowy	805 000,00 zł
Data rejestracji i czas trwania	Spółka została zarejestrowana w dniu 10.10.2014 w Rejestrze Przedsiębiorców Krajowego Rejestru Sądowego dla Sądu Rejonowego dla m.st. Warszawy w Warszawie, XIII Wydział Gospodarczy Krajowego Rejestru Sądowego pod numerem KRS 0000526729. Czas trwania Spółki jest nieoznaczony.
Zarząd	Zarząd Spółki składa się z Prezesa Zarządu – Pana Wojciecha Grzegorza Żak (Prezes Zarządu VOOLT S.A.).
Udziały Spółki Dominującej	Sto procent udziałów w spółce należy do VOOLT S.A.

VOOLT sp. z o.o. to wiodąca spółka operacyjna wewnątrz Grupy Kapitałowej VOOLT, zajmująca się integracją rozwiązań OZE, w szczególności opartych o fotowoltaikę oraz zarządzanie i magazynowanie energii w sektorze przedsiębiorstw. Uzupełnienie oferty B2B stanowi dział projektowania oraz realizacji projektów prosumenckich, a także sprzedaż asortymentu OZE. Firma kładzie szczególny nacisk na obsługę klienta biznesowego z uwzględnieniem kompleksowych usług projektowych oraz wykonawczych, od poziomu realizacji instalacji fotowoltaicznych, poprzez zarządzanie energią w inteligentnych budynkach, aż po optymalizowanie procesów energochłonnych w zakładach przemysłowych. W swoim portfolio spółka posiada projekty od kilkudziesięciu do ponad 1 MW w sektorze odbiorców indywidualnych i komercyjnych. Zakres kompetencji VOOLT obejmuje również przygotowanie kompletnej dokumentacji projektowej niezbędnej do uzyskania pozwoleń na budowę, a także projektów branżowych, w tym wniosków i uzgodnień z OSD w zakresie współpracy dużych instalacji PV z systemami elektroenergetycznymi. Zespół firmy posiada doświadczenie w prowadzeniu procesu inwestycyjnego, poprzez między innymi dostawę materiałów, fizyczną budowę oraz nadzór. Ponadto posiada referencje od licznych klientów, w tym spółdzielni i wspólnot mieszkaniowych oraz przedstawicieli obiektów użyteczności publicznej. Spółka prowadzi swoje działania na terenie całej Polski, ze szczególnym naciskiem na województwo mazowieckie. Działania projektowe oraz strategiczne prowadzone są przede wszystkim w warszawskim Biurze Obsługi Klienta, zlokalizowanym przy ulicy Konstancińskiej 11 (02-942 Warszawa). W swojej siedzibie prowadzi również szkolenia dla instalatorów, handlowców oraz potencjalnych klientów.

SPV ENERGIA spółka z ograniczoną odpowiedzialnością	
Siedziba	Warszawa
Adres	ul. Bartycka 26, Pawilon 58, 00-716 Warszawa

Numer NIP	525 254 46 82
Numer REGON	146458496
Numer KRS	0000444396
Kapitał zakładowy	2 015 000,00 zł
Data rejestracji i czas trwania	Spółka została zarejestrowana w dniu 14.12.2012 w Rejestrze Przedsiębiorców Krajowego Rejestru Sądowego dla Sądu Rejonowego dla m.st. Warszawy w Warszawie, XIII Wydział Gospodarczy Krajowego Rejestru Sądowego pod numerem KRS 0000444396. Czas trwania Spółki jest nieoznaczony.
Zarząd	Zarząd Spółki składa się z Prezesa Zarządu – Pana Marka Stachura (Przewodniczący Rady Nadzorczej VOOLT S.A.).
Udziały Spółki Dominującej	Sto procent udziałów w spółce należy do VOOLT S.A.

SPV ENERGIA sp. z o.o. jest działem deweloperskim wewnątrz Grupy Kapitałowej VOOLT, pozyskującym grunty, przygotowującym kompleksową dokumentację i prowadzącym przyszłe projekty fotowoltaiczne do uzyskania pozwoleń na budowę. SPV ENERGIA prowadzi pełną obsługę deweloperską projektów fotowoltaicznych przygotowywanych do udziału w przyszłych aukcjach OZE, jak i w ramach projektów typu PPA (ang. Power Purchase Agreements). Realizuje zadania od wyszukania i wytypowania nieruchomości, przez podpisanie umowy na dzierżawę i przeprowadzenie uzgodnień środowiskowych, aż do uzyskania prawomocnych pozwoleń na budowę.

STORION ENERGY POLAND spółka z ograniczoną odpowiedzialnością	
Siedziba	Warszawa
Adres	ul. Bartycka 26, Pawilon 58, 00-716 Warszawa
Numer NIP	521 372 57 64
Numer REGON	363920446
Numer KRS	0000606215
Kapitał zakładowy	5 000,00 zł

Data założenia i rejestracji	Spółka została zarejestrowana w dniu 08.03.2016 w Rejestrze Przedsiębiorców Krajowego Rejestru Sądowego dla Sądu Rejonowego dla m.st. Warszawy w Warszawie, XIII Wydział Gospodarczy Krajowego Rejestru Sądowego pod numerem KRS 0000606215. Czas trwania Spółki jest nieoznaczony.
Zarząd	Zarząd Spółki składa się z Prezesa Zarządu – Pana Marka Stachura (Przewodniczący Rady Nadzorczej VOOLT S.A.).
Udziały Spółki Dominującej	Dwadzieścia cztery procent udziałów w spółce należy do VOOLT S.A.

STORION ENERGY POLAND sp. z o.o. realizuje projekt Operatora Magazynów Energii o nazwie Novavis Storage. Podmiot opracowuje koncepcję wykorzystania systemów magazynowania energii w projektach sieciowych, fotowoltaicznych oraz wiatrowych, zarówno pod przyszłe hybrydowe aukcje OZE w Polsce, jak i w ramach projektów inwestycyjnych typu PPA (ang. Power Purchase Agreements) oraz DSR (ang. Demand Side Response). Ponadto uczestniczy w ramach powołanego konsorcjum w projekcie związanym z wielkoskalowym magazynowaniem energii, w tym opracowaniem i budową hybrydowego magazynu energii o przewidywanej mocy 10 MW i pojemności 38 MWh, w którego skład wchodzić będą redukcyjne baterie przepływowe, akumulatory litowo-jonowe oraz innowacyjna technologia wodorowa – tak zwany „zielony wodór” wytwarzany z nadwyżek odnawialnej energii elektrycznej. Budowa hybrydowego baterijnego magazynu energii jako części inteligentnej sieci elektroenergetycznej pozwoli na świadczenie usług systemowych służących stabilizacji, regulacji i ochrony sieci przesyłowych i dystrybucyjnych węzła energetycznego działającego w ramach Zgorzeleckiego Klastra Rozwoju Odnawialnych Źródeł Energii i Efektywności Energetycznej.

„CHATA” spółka z ograniczoną odpowiedzialnością	<i>Podmiot nie prowadzi działalności operacyjnej</i>
Siedziba	Olsztyn
Adres	ul. Michała Kajki 3/1, 10-546 Olsztyn
Numer NIP	739 385 60 19
Numer REGON	281424475
Numer KRS	0000431420
Kapitał zakładowy	10 000,00 zł

Data założenia i rejestracji	Spółka została zarejestrowana w dniu 04.09.2012 w Rejestrze Przedsiębiorców Krajowego Rejestru Sądowego dla Sądu Rejonowego w Olsztynie, VIII Wydział Gospodarczy Krajowego Rejestru Sądowego pod numerem KRS 0000431420. Czas trwania Spółki jest nieoznaczony.
Zarząd	Zarząd Spółki składa się z Prezesa Zarządu – Pana Wojciecha Grzegorza Żak (Prezes Zarządu VOOLT S.A.).
Udziały Spółki Dominującej	Sto procent udziałów w spółce należy do VOOLT S.A.

„CHATA” sp. z o.o. to podmiot celowy powołany pierwotnie do projektu budowy elektrowni fotowoltaicznej o nazwie "MAZUR-POWER" w miejscowości Elgnówko, na działkach o łącznej powierzchni 1,22 hektara. Podmiot nie prowadzi obecnie działalności operacyjnej.

6. Struktura Akcjonariatu spółki dominującej

Struktura kapitału zakładowego Emitenta na dzień 13 sierpnia 2021 roku:

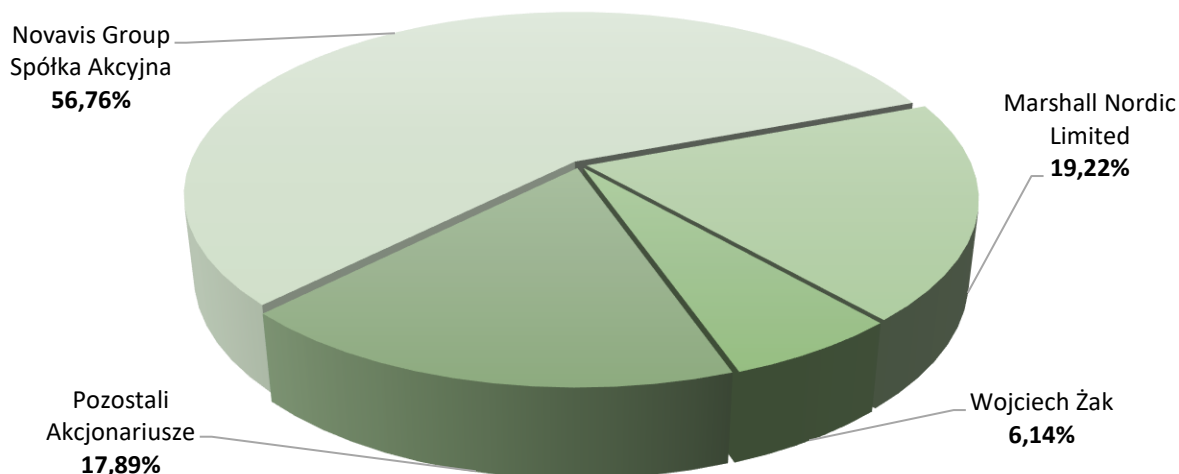
Lp.	Seria akcji	Liczba akcji (w szt.)	Udział w kapitale zakładowym (%)	Udział w głosach (%)	Wartość nominalna akcji
1.	A	1 000 000	11,87%	11,87%	0,10 zł
2.	B	750 000	8,91%	8,91%	0,10 zł
3.	C	1 000 000	11,87%	11,87%	0,10 zł
4.	D	2 062 500	24,49%	24,49%	0,10 zł
5.	E	3 609 375	42,86%	42,86%	0,10 zł
Razem		8 421 875	100%	100%	

Struktura akcjonariatu Emitenta na dzień 13 sierpnia 2021 roku:

Akcjonariusz	Liczba akcji	% Akcji Spółki	% Głosów na WZ
Novavis Group Spółka Akcyjna	4 780 000	56,76%	56,76%
Marshall Nordic Limited	1 618 602	19,22%	19,22%
Wojciech Żak	516 895	6,14%	6,14%

Pozostali Akcjonariusze	1 506 378	17,89%	17,89%
<i>Razem</i>	<i>8 421 875</i>	<i>100%</i>	<i>100%</i>

Struktura akcjonariatu VOOLT S.A.



Znaczący Akcjonariusze

Próg 5% głosów na WZA na dzień 14 maja 2021 roku wynosi **421 093,75** akcji VOOLT Spółki Akcyjnej.

7. Raporty EBI publikowane w II kwartale 2021

W okresie objętym niniejszym raportem Spółka opublikowała następujące raporty EBI:

Numer raportu	Data publikacji	Tytuł raportu
EBI 6/2021	9 kwietnia 2021	Podpisanie umowy z Biegłym Rewidentem
EBI 7/2021	14 kwietnia 2021	Raport miesięczny Novavis S.A. za marzec 2021 roku
EBI 8/2021	27 kwietnia 2021	Zmiana terminu publikacji Raportu Roczno

EBI 9/2021	30 kwietnia 2021	Raport Roczny Novavis za rok obrotowy 2020
EBI 10/2021	7 maja 2021	Raport miesięczny Novavis S.A. za kwiecień 2021 roku
EBI 11/2021	14 maja 2021	Raport kwartalny za I kwartał 2021 roku
EBI 12/2021	27 maja 2021	Rejestracja w Krajowym Rejestrze Sądowym zmiany Statutu Emitenta
EBI 13/2021	31 maja 2021	Rezygnacja Przewodniczącego Rady Nadzorczej
EBI 14/2021	31 maja 2021	Ogłoszenie o zwołaniu Walnego Zgromadzenia Akcjonariuszy VOOLT S.A. wraz z projektami uchwał
EBI 15/2021	11 czerwca 2021	Raport miesięczny VOOLT S.A. za maj 2021 roku
EBI 16/2021	29 czerwca 2021	Treść uchwał podjętych na Zwyczajnym Zgromadzeniu Akcjonariuszy Spółki VOOLT S.A. w dniu 29 czerwca 2021 roku
EBI 17/2021	29 czerwca 2021	Powołanie nowych członków Rady Nadzorczej

8. Raporty ESPI publikowane w II kwartale 2021

W okresie objętym niniejszym raportem Spółka opublikowała następujące raporty ESPI:

Numer raportu	Data publikacji	Tytuł raportu
ESPI 4/2021	31 maja 2021	Ogłoszenie o zwołaniu Walnego Zgromadzenia Akcjonariuszy VOOLT S.A. wraz z projektami uchwał

ESPI 5/2021	8 czerwca 2021	Sprzedaż udziałów w spółce zależnej
ESPI 6/2021	10 czerwca 2021	Rejestracja akcji serii D i E w Krajowym Depozycie Papierów Wartościowych
ESPI 8/2021	29 czerwca 2021	Wykaz Akcjonariuszy posiadających co najmniej 5% liczby głosów na Zwyczajnym Walnym Zgromadzeniu VOOLT S.A. w dniu 29 czerwca 2021 roku

9. Kwartalne sprawozdanie finansowe VOOLT S.A. za II kwartał 2021 roku – Dane jednostkowe

Bilans

AKTYWA		Stan na	
		30.06.2021	30.06.2020
A	Majątek trwały	4 209 801,85	4 260 030,51
<i>I.</i>	<i>Wartości niematerialne i prawne</i>	0,00	0,00
	1. Koszty organizacji poniesione przy założeniu lub późniejszym rozszerzeniu spółki akcyjnej	0,00	0,00
	2. Koszty prac rozwojowych	0,00	0,00
	3. Wartość firmy	0,00	0,00
	4. Inne wartości niematerialne i prawne	0,00	0,00
	5. Zaliczki na poczet wartości niematerialnych i prawnych	0,00	0,00
<i>II.</i>	<i>Rzeczowy majątek trwały</i>	29 801,85	80 030,51
	1. Grunty własne	0,00	50 000,00
	2. Budynki i budowle	29 801,85	30 030,51
	3. Urządzenia techniczne i maszyny	0,00	0,00
	4. Środki transportu	0,00	0,00
	5. Pozostałe środki trwałe	0,00	0,00
	6. Inwestycje rozpoczęte	0,00	0,00
	7. Zaliczki na poczet inwestycji	0,00	0,00
<i>III.</i>	<i>Finansowy majątek trwały</i>	2 830 000,00	4 180 000,00
	1. Udziały i akcje	2 830 000,00	4 180 000,00
	2. Papiery wartościowe	0,00	0,00
	3. Udzielone pożyczki długoterminowe	0,00	0,00
	4. Inne składniki finansowego majątku trwałego	0,00	0,00
<i>IV.</i>	<i>Należności długoterminowe</i>	0,00	0,00
B.	Majątek obrotowy	6 442 878,68	6 713 831,88
<i>I.</i>	<i>Zapasy</i>	0,00	0,00
	1. Materiały	0,00	0,00
	2. Półprodukty i produkty w toku	0,00	0,00
	3. Produkty gotowe	0,00	0,00
	4. Towary	0,00	0,00
	5. Zaliczki na poczet dostaw	0,00	0,00

II.	Należności i roszczenia	6 242 805,51	6 713 750,90
	1. Należności z tytułu dostaw i usług	254 978,73	415 902,32
	2. Należności z tytułu podatków, dotacji i ubezpieczeń społecznych	1 513,86	0,00
	3. Należności wewnątrzzakładowe	0,00	0,00
	4. Pozostałe należności	5 902 230,48	6 297 848,58
	5. Należności dochodzone na drodze sądowej	0,00	0,00
III.	Papiery wartościowe przeznaczone do obrotu	0,00	0,00
	1. Udziały lub akcje własne do zbycia	0,00	0,00
	2. Inne papiery wartościowe	0,00	0,00
IV.	Środki pieniężne	73,17	80,98
	1. Środki pieniężne w kasie i na rachunkach bankowych	73,17	80,98
	2. Inne środki pieniężne (weksle, czeki obce itp.)	0,00	0,00
C.	Rozliczenia międzyokresowe	200 000,00	7 435,08
	1. Czynne rozliczenia międzyokresowe kosztów	200 000,00	7 435,08
	2. Inne rozliczenia międzyokresowe	0,00	0,00
Suma aktywów		9 302 680,53	10 981 297,47

PASywa		Stan na	
		30.06.2021	30.06.2020
A	Kapitał (fundusz) własny	6 916 844,39	6 654 421,67
<i>I.</i>	<i>Kapitał (fundusz) podstawowy</i>	842 187,50	842 187,50
<i>II.</i>	<i>Należne, lecz nie wniesione wkłady na poczet kapitału podstawowego (wielkość ujemna)</i>	0,00	0,00
<i>III.</i>	<i>Kapitał (fundusz) zapasowy</i>	6 388 679,90	6 388 679,90
<i>IV.</i>	<i>Kapitał (fundusz) rezerwy z aktualizacji wyceny</i>	0,00	0,00
<i>V.</i>	<i>Pozostałe kapitały (fundusze) rezerwowe</i>	0,00	0,00
<i>VI.</i>	<i>Nie podzielony wynik finansowy z lat ubiegłych</i>	-479 441,01	-578 714,41
<i>VII.</i>	<i>Wynik finansowy netto roku obrotowego</i>	165 418,00	2 268,68
B.	Rezerwy	0,00	0,00
	1. Rezerwy na podatek dochodowy od osób prawnych lub osób fizycznych	0,00	0,00
	2. Pozostałe rezerwy	0,00	0,00
C.	Zobowiązania długoterminowe	2 294 273,25	3 257 727,43
	1. Długoterminowe pożyczki, obligacje i inne papiery wartościowe	0,00	3 000 100,00
	2. Długoterminowe kredyty bankowe	197 437,14	257 627,43
	3. Pozostałe zobowiązania długoterminowe	2 096 836,11	0,00
D.	Zobowiązania krótkoterminowe i fundusze specjalne	91 562,89	1 069 148,37
<i>I.</i>	<i>Zobowiązania krótkoterminowe</i>	91 562,89	1 069 148,37
	1. Pożyczki, obligacje i papiery wartościowe	0,00	0,00
	2. Kredyty bankowe	0,00	50,00
	3. Zaliczki otrzymane na poczet dostaw	0,00	0,00
	4. Zobowiązania z tytułu dostaw i usług	40 141,49	140 274,68
	5. Zobowiązania wekslowe	0,00	0,00
	6. Zobowiązania z tytułu podatków, ceł, ubezpieczeń społecznych	50 106,20	217 632,97
	7. Zobowiązania z tytułu wynagrodzeń	0,00	0,00
	8. Zobowiązania wewnątrzzakładowe	0,00	0,00

	9. Pozostałe zobowiązania krótkoterminowe	1 215,20	711 190,72
II.	<i>Fundusze specjalne</i>	0,00	0,00
E.	Rozliczenia międzyokresowe i przychody przyszłych okresów	0,00	0,00
	1. Bierne rozliczenia międzyokresowe kosztów	0,00	0,00
	2. Przychody przyszłych okresów	0,00	0,00
Suma pasywów		9 302 680,53	10 981 297,47

Rachunek zysków i strat

Wyszczególnienie	Kwota w zł.			
	od 01.04.2021 do 30.06.2021	od 01.04.2020 do 30.06.2020	od 01.01.2021 do 30.06.2021	od 01.01.2020 do 30.06.2020
A. Przychody netto ze sprzedaży i zrównane z nimi	0,00	9 000,00	10 000,00	59 000,00
I. Przychody netto ze sprzedaży usług	0,00	9 000,00	10 000,00	59 000,00
II. Zmiana stanu produktów	0,00	0,00	0,00	0,00
III. Przychody netto ze sprzedaży towarów	0,00	0,00	0,00	0,00
B. Koszty działalności operacyjnej	8 182,00	8 002,66	14 582,00	56 731,32
I. Amortyzacja	0,00	228,66	0,00	457,32
II. Zużycie materiałów i energii	0,00	0,00	0,00	0,00
III. Usługi obce	8 182,00	7 500,00	14 582,00	56 000,00
IV. Podatki i opłaty	0,00	0,00	0,00	0,00
V. Wynagrodzenia	0,00	0,00	0,00	0,00
VI. Ubezpieczenia społeczne i inne świadczenia	0,00	0,00	0,00	0,00
VII. Pozostałe koszty rodzajowe	0,00	274,00	0,00	274,00
VIII. Wartość sprzedanych towarów i usług	0,00	0,00	0,00	0,00
C. Zysk (strata) ze sprzedaży (A-B)	- 8 182,00	997,34	- 4 582,00	2 268,68
D. Pozostałe przychody operacyjne	0,00	0,00	0,00	0,00
E. Pozostałe koszty operacyjne	0,00	0,00	0,00	0,00
F. Zysk (strata) z działalności operacyjnej (C+D-E)	- 8 182,00	997,34	- 4 582,00	2 268,68
G. Przychody finansowe	270 000,00	0,00	270 000,00	0,00
H. Koszty finansowe	100 000,00	0,00	100 000,00	0,00
I. Zysk (strata) z działalności gospodarczej (F+G-H)	161 818,00	997,34	165 418,00	2 268,68
J. Zyski nadzwyczajne	0,00	0,00	0,00	0,00
K. Straty nadzwyczajne	0,00	0,00	0,00	0,00
L. Zysk (strata) brutto (I+J-K)	161 818,00	997,34	165 418,00	2 268,68
M. Podatek dochodowy	0,00	0,00	0,00	0,00
N. Zysk (strata) netto (L-M)	161 818,00	997,34	165 418,00	2 268,68

Zestawienie zmian w kapitale własnym

Wyszczególnienie		Kwota w zł.	
		od 01.01.2021 do 30.06.2021	od 01.01.2020 do 30.06.2020
I.	Kapitał własny na początek okresu (BO)	6 643 230,12	6 652 152,99
	- korekty błędów podstawowych	0,00	0,00
Ia.	Kapitał własny na początek okresu (BO), po korektach	6 643 230,12	6 652 152,99
1.	Kapitał podstawowy na początek okresu	842 187,50	842 187,50
1.1.	Zwiększenie kapitału podstawowego - z tytułu:	0,00	0,00
	- ustanowienia nowych udziałów	0,00	0,00
1.2.	Zmniejszenie kapitału podstawowego - z tytułu:	0,00	0,00
	- umorzenia udziałów	0,00	0,00
1.3.	Kapitał podstawowy na koniec okresu	842 187,50	842 187,50
2.	Należne wpłaty na kapitał podstawowy na początek okresu	0,00	0,00
2.1.	Zwiększenie należnych wpłat na kapitał podstawowy - z tytułu:	0,00	0,00
2.2.	Zmniejszenie należnych wpłat na kapitał podstawowy - z tytułu:	0,00	0,00
2.3.	Należne wpłaty na kapitał podstawowy na koniec okresu	0,00	0,00
3.	Udziały własne na początek okresu	0,00	0,00
3.1.	Zwiększenie - z tytułu	0,00	0,00
3.2..	Zmniejszenie - z tytułu	0,00	0,00
3.3.	Udziały własne na koniec okresu	0,00	0,00
4.	Kapitał zapasowy na początek okresu	6 388 679,90	6 388 679,90
4.1.	Zwiększenie kapitału zapasowego - z tytułu	0,00	0,00
	- z agio	0,00	0,00
4.2.	Zmniejszenie kapitału zapasowego - z tytułu	0,00	0,00
	- przeniesienia na fundusz rezerwowy	0,00	0,00
4.3.	Stan kapitału zapasowego na koniec okresu	6 388 679,90	6 388 679,90
5.	Kapitał z aktualizacji wyceny na początek okresu	0,00	0,00
5.1.	Zwiększenie kapitału z aktualizacji wyceny z tytułu	0,00	0,00
5.2.	Zmniejszenie kapitału z aktualizacji wyceny z tytułu	0,00	0,00
	- zbycia środków trwałych (przeniesiono na kapitał rezerwowy)	0,00	0,00
5.3.	Kapitał z aktualizacji wyceny na koniec okresu	0,00	0,00
6.	Pozostałe kapitały rezerwowe na początek okresu	0,00	0,00
6.1.	Zwiększenie pozostałych kapitałów rezerwowych - razem, w tym z tytułu:	0,00	0,00
	- przeniesienia z kapitału zapasowego	0,00	0,00
	- podziału zysku	0,00	0,00
	- przeniesienia kapitału z aktualizacji	0,00	0,00
	- emisji udziałów powyżej wartości nominalnej (aggio)	0,00	0,00
	- z innych tytułów	0,00	0,00
6.2.	Zmniejszenie pozostałych kapitałów rezerwowych - razem, w tym z tytułu:	0,00	0,00
	- sfinansowania straty	0,00	0,00
	- przeznaczenia na dodatkową dywidendę	0,00	0,00

	- przeznaczenia na zwiększenie ilości / wartości udziałów w kapitale podstaw.	0,00	0,00
	- z innych tytułów'	0,00	0,00
6.3.	Pozostałe kapitały rezerwowe na koniec okresu	0,00	0,00
7.	Zysk (strata) z lat ubiegłych na początek okresu	0,00	0,00
7.1.	Zysk z lat ubiegłych na początek okresu	0,00	0,00
	- korekty błędów podstawowych	0,00	0,00
	- zysk z lat ubiegłych na początek okresu, po korektach	0,00	0,00
7.2	Zmniejszenia zysku z lat ubiegłych w roku obrotowym - z tytułu:	0,00	0,00
	a) przeniesienia na kapitał rezerwowy	0,00	0,00
	b) przeniesienia na kapitał zapasowy	0,00	0,00
	c) wypłaconej dywidendy	0,00	0,00
	d) przeznaczenia na ZFŚS	0,00	0,00
	e) przeznaczenia na darowizny	0,00	0,00
7.3.	Zysk z lat ubiegłych na koniec okresu	0,00	0,00
7.4.	Strata z lat ubiegłych na początek okresu,	578 714,41	587 637,28
	- korekty błędów podstawowych	0,00	0,00
	- strata z lat ubiegłych na początek okresu, po korektach	578 714,41	587 637,28
7.5	Zwiększenie straty z lat ub. w roku obrot. z tytułu	0,00	0,00
7.6	Zmniejszenie straty z lat ub. w roku obrot. z tytułu sfinansowania z kap. rezerw.	99 273,40	8 922,87
7.7.	Strata z lat ubiegłych na koniec okresu	479 441,01	578 714,41
7.8.	Wynik finansowy z lat ubiegłych na koniec okresu - per saldo	- 479 441,01	-578 714,41
8.	Wynik netto roku obrotowego (a-b-c)	165 418,00	2 268,68
	a) zysk netto	165 418,00	2 268,68
	b) strata netto	0,00	0,00
	c) odpisy z zysku	0,00	0,00
II.	Kapitał własny na koniec okresu (BZ)	6 916 844,39	6 654 421,67
IIIa.	Planowany podział zysku - poza kapitały własne (dywidenda itp.)	0,00	0,00
IIIb.	Kapitał własny na koniec okresu, po uwzględnieniu proponowanego podziału zysku poza kapitały własne	6 916 844,39	6 654 421,67

Rachunek przepływów pieniężnych

Wyszczególnienie		Kwota za rok:			
		od 01.04.2021 do 30.06.2021	od 01.04.2020 do 30.06.2020	od 01.01.2021 do 30.06.2021	od 01.01.2020 do 30.06.2020
A.	Przepływy środków pieniężnych z działalności operacyjnej				
I.	Zysk (strata) netto	161 818,00	997,34	165 418,00	2 268,68
II.	Korekty razem	85 195,89	-997,34	81 595,89	-2 268,68
	1. Amortyzacja	0,00	228,66	0,00	457,32
	2. Zyski (straty) z tytułu różnic kursowych	0,00	0,00	0,00	0,00

	3. Odsetki i udziały w zyskach (dywidendy)	0,00	0,00	0,00	0,00
	4. Zysk (strata) z działalności inwestycyjnej	0,00	0,00	0,00	0,00
	5. Zmiana stanu rezerw	0,00	0,00	0,00	0,00
	6. Zmiana stanu zapasów	0,00	0,00	0,00	0,00
	7. Zmiana stanu należności	321 706,03	86 701,07	309 406,03	-3 180,30
	8. Zmiana stanu zobowiązań krótkoterminowych, z wyjątkiem pożyczek i kredytów	-236 510,14	-87 927,07	-227 810,14	454,30
	9. Zmiana stanu rozliczeń międzyokresowych	0,00	0,00	0,00	0,00
	10. Inne korekty	0,00	0,00	0,00	0,00
III.	Przepływy pieniężne netto z działalności operacyjnej (I - II)	247 013,89	0,00	247 013,89	0,00
B. Przepływy środków pieniężnych z działalności inwestycyjnej					
I.	Wpływy	0,00	0,00	0,00	0,00
	1. Zbycie wartości niemater. i praw. oraz rzeczowych aktywów trw.	0,00	0,00	0,00	0,00
	2. Zbycie inwestycji w nieruchomości oraz wartości niemater. i prawne	0,00	0,00	0,00	0,00
	3. Z aktywów finansowych	0,00	0,00	0,00	0,00
	a) w jednostkach powiązanych	0,00	0,00	0,00	0,00
	b) w pozostałych jednostkach	0,00	0,00	0,00	0,00
	- zbycie aktywów finansowych	0,00	0,00	0,00	0,00
	- dywidendy i udziały w zyskach	0,00	0,00	0,00	0,00
	- spłata udzielonych pożyczek długoterminowych	0,00	0,00	0,00	0,00
	- odsetki	0,00	0,00	0,00	0,00

	- inne wpływy z aktywów finansowych	0,00	0,00	0,00	0,00
	4. Inne wpływy inwestycyjne	0,00	0,00	0,00	0,00
II.	Wydatki	0,00	0,00	0,00	0,00
	1. Nabycie wartości niemater. i praw. oraz rzeczowych aktywów trw.	0,00	0,00	0,00	0,00
	2. Inwestycje w nieruchomości oraz wartości niemater. i prawne	0,00	0,00	0,00	0,00
	3. Na aktywa finansowe, w tym:	0,00	0,00	0,00	0,00
	a) w jednostkach powiązanych	0,00	0,00	0,00	0,00
	b) w pozostałych jednostkach	0,00	0,00	0,00	0,00
	- nabycie aktywów finansowych	0,00	0,00	0,00	0,00
	- udzielone pożyczki długoterminowe	0,00	0,00	0,00	0,00
	4. Inne wydatki inwestycyjne	0,00	0,00	0,00	0,00
III.	Przepływy pieniężne netto z działalności inwestycyjnej (I-II)	0,00	0,00	0,00	0,00
C.	Przepływy środków pieniężnych z działalności finansowej				
I.	Wpływy	0,00	0,00	0,00	0,00
	1. Wpływy netto z wydania udziałów (emisji akcji) i innych instrumentów kapitałowych oraz dopłat do kapitału	0,00	0,00	0,00	0,00
	2. Kredyty i pożyczki	0,00	0,00	0,00	0,00
	3. Emisja dłużnych papierów wartościowych	0,00	0,00	0,00	0,00
	4. Inne wpływy finansowe	0,00	0,00	0,00	0,00
II.	Wydatki	247 013,89	0,00	247 013,89	0,00
	1. Nabycie udziałów (akcji) własnych	0,00	0,00	0,00	0,00
	2. Dywidendy i inne wypłaty na rzecz właścicieli	0,00	0,00	0,00	0,00

	3. Inne, niż wypłaty na rzecz właścicieli, wydatki z tytułu podziału zysku	0,00	0,00	0,00	0,00
	4. Spłaty kredytów i pożyczek	0,00	0,00	0,00	0,00
	5. Wykup dłużnych papierów wartościowych	0,00	0,00	0,00	0,00
	6. Z tytułu innych zobowiązań finansowych	247 013,89	0,00	247 013,89	0,00
	7. Płatności zobowiązań z tytułu umów leasingu finansowego	0,00	0,00	0,00	0,00
	8. Odsetki	0,00	0,00	0,00	0,00
	9. Inne wydatki finansowe	0,00	0,00	0,00	0,00
III.	Przepływy pieniężne netto z działalności finansowej (I-II)	-247 013,89	0,00	-247 013,89	0,00
D	Przepływy pieniężne netto razem (A.III +/- B.III +/- C.III)	0,00	0,00	0,00	0,00
E.	Bilansowa zmiana stanu środków pieniężnych				
F.	Środki pieniężne na początek okresu	73,17	80,98	73,17	80,98
G	Środki pieniężne na koniec okresu (F +/- D)	73,17	80,98	73,17	80,98

10. Kwartałne sprawozdanie finansowe Grupy Kapitałowej VOOLT S.A. za II kwartał 2021 roku – Dane skonsolidowane

Bilans

AKTYWA		Stan na	
		30.06.2021	30.06.2020
A.	Aktywa trwałe	168 093,57	1 619 037,12
I.	Wartości niematerialne i prawne	34 305,17	40 020,06
1.	Koszty zakończonych prac rozwojowych	0,00	0,00
2.	Wartość firmy	0,00	0,00
3.	Inne wartości niematerialne i prawne	34 305,17	40 020,06
4.	Zaliczki na wartości niematerialne i prawne	0,00	0,00
II.	Wartość firmy jednostek podporządkowanych	0,00	0,00
1.	Wartość firmy - jednostki zależne	0,00	0,00
2.	Wartość firmy - jednostki współzależne	0,00	0,00
III.	Rzeczowe aktywa trwałe	133 788,40	184 017,06

1.	Środki trwałe	113 606,89	163 835,55
a)	grunty (w tym prawo użytkowania wieczystego gruntu)	83 440,00	133 440,00
b)	budynki, lokale i obiekty inżynierii lądowej i wodnej	29 801,85	30 030,51
c)	urządzenia techniczne i maszyny	0,00	0,00
d)	środki transportu	0,00	0,00
e)	inne środki trwałe	365,04	365,04
2.	Środki trwałe w budowie	10 425,41	10 425,41
3.	Zaliczki na środki trwałe w budowie	9 756,10	9 756,10
IV.	Należności długoterminowe	0,00	0,00
1.	Od jednostek powiązanych	0,00	0,00
2.	Od pozostałych jednostek	0,00	0,00
V.	Inwestycje długoterminowe	0,00	1 395 000,00
1.	Nieruchomości	0,00	0,00
2.	Wartości niematerialne i prawne	0,00	0,00
3.	Długoterminowe aktywa finansowe	0,00	1 395 000,00
a)	w jednostkach zależnych i współzależnych niewycenianych metodą konsolidacji pełnej lub metodą proporcjonalną	0,00	0,00
–	udziały lub akcje	0,00	0,00
–	inne papiery wartościowe	0,00	0,00
–	udzielone pożyczki	0,00	0,00
–	inne długoterminowe aktywa finansowe	0,00	0,00
b)	w jednostkach zależnych, współzależnych i stowarzyszonych wycenianych metodą praw własności	0,00	0,00
–	udziały lub akcje	0,00	0,00
–	inne papiery wartościowe	0,00	0,00
–	udzielone pożyczki	0,00	0,00
–	inne długoterminowe aktywa finansowe	0,00	0,00
c)	w pozostałych jednostkach	0,00	1 395 000,00
–	udziały lub akcje	0,00	1 395 000,00
–	inne papiery wartościowe	0,00	0,00
–	udzielone pożyczki	0,00	0,00
–	inne długoterminowe aktywa finansowe	0,00	0,00
4.	Inne inwestycje długoterminowe	0,00	0,00
VI.	Długoterminowe rozliczenia międzyokresowe	0,00	0,00
1.	Aktywa z tytułu odroczonego podatku dochodowego	0,00	0,00
2.	Inne rozliczenia międzyokresowe	0,00	0,00
B.	Aktywa obrotowe	11 460 411,11	12 052 627,59
I.	Zapasy	272 095,50	283 344,44
1.	Materiały	272 095,50	0,00
2.	Półprodukty i produkty w toku	0,00	0,00
3.	Produkty gotowe	0,00	0,00
4.	Towary	0,00	283 344,44
5.	Zaliczki na dostawy	0,00	0,00
II.	Należności krótkoterminowe	9 733 392,86	10 586 032,23
1.	Należności od jednostek powiązanych	6 254 601,99	0,00

a)	z tytułu dostaw i usług, o okresie spłaty:	0,00	0,00
–	do 12 miesięcy	0,00	0,00
–	powyżej 12 miesięcy	0,00	0,00
b)	inne	6 254 601,99	0,00
2.	Należności od pozostałych jednostek	3 478 790,87	10 586 032,23
a)	z tytułu dostaw i usług, o okresie spłaty:	3 094 537,00	4 173 477,96
–	do 12 miesięcy	3 094 537,00	4 173 477,96
–	powyżej 12 miesięcy	0,00	0,00
b)	z tytułu podatków, dotacji, ceł, ubezpieczeń społecznych i zdrowotnych oraz innych świadczeń	52 634,99	263 769,41
c)	inne	331 618,88	6 148 784,86
d)	dochodzone na drodze sądowej	0,00	0,00
III.	Inwestycje krótkoterminowe	1 180 169,82	357 584,00
1.	Krótkoterminowe aktywa finansowe	1 180 169,82	357 584,00
a)	w jednostkach zależnych i współzależnych	0,00	0,00
–	udziały lub akcje	0,00	0,00
–	inne papiery wartościowe	0,00	0,00
–	udzielone pożyczki	0,00	0,00
–	inne krótkoterminowe aktywa finansowe	0,00	0,00
b)	w jednostkach stowarzyszonych	0,00	0,00
–	udziały lub akcje	0,00	0,00
–	inne papiery wartościowe	0,00	0,00
–	udzielone pożyczki	0,00	0,00
–	inne krótkoterminowe aktywa finansowe	0,00	0,00
c)	w pozostałych jednostkach	0,00	0,00
–	udziały lub akcje	0,00	0,00
–	inne papiery wartościowe	0,00	0,00
–	udzielone pożyczki	0,00	0,00
–	inne krótkoterminowe aktywa finansowe	0,00	0,00
d)	środki pieniężne i inne aktywa pieniężne	1 180 169,82	357 584,00
–	środki pieniężne w kasie i na rachunkach	1 180 169,82	357 584,00
–	inne środki pieniężne	0,00	0,00
–	inne aktywa pieniężne	0,00	0,00
2.	Inne inwestycje krótkoterminowe	0,00	0,00
IV.	Krótkoterminowe rozliczenia międzyokresowe	274 752,93	825 666,92
	Aktywa razem	11 628 504,68	13 671 664,71

PASywa		Stan na	
		30.06.2021	30.06.2020
A.	Kapitał (fundusz) własny	6 923 502,85	12 044 171,29
I.	Kapitał (fundusz) podstawowy	842 187,50	842 187,50
II.	Należne wpłaty na kapitał podstawowy (wielkość ujemna)	0,00	0,00
III.	Udziały (akcje) własne (wielkość ujemna)	0,00	0,00
IV.	Kapitał (fundusz) zapasowy	6 388 679,90	6 388 679,90
V.	Kapitał (fundusz) z aktualizacji wyceny	0,00	0,00

VI.	Pozostałe kapitały (fundusze) rezerwowe	0,00	0,00
VII.	Różnice kursowe z przeliczenia	0,00	0,00
VIII.	Zysk (strata) z lat ubiegłych	-495 030,82	4 013 578,59
IX.	Zysk (strata) netto	187 666,27	799 725,30
X.	Odpisy z zysku netto w ciągu roku obrotowego (wielkość ujemna)	0,00	0,00
B.	Kapitał mniejszości	0,00	150 000,00
C.	Ujemna wartość firmy jednostek podporządkowanych	0,00	0,00
I.	Ujemna wartość firmy - jednostki zależne	0,00	0,00
II.	Ujemna wartość firmy - jednostki współzależne	0,00	0,00
D.	Zobowiązania i rezerwy na zobowiązania	4 705 001,83	1 477 493,42
I.	Rezerwy na zobowiązania	0,00	0,00
1.	Rezerwa z tytułu odroczonego podatku dochodowego	0,00	0,00
2.	Rezerwa na świadczenia emerytalne i podobne	0,00	0,00
–	długoterminowa	0,00	0,00
–	krótkoterminowa	0,00	0,00
3.	Pozostałe rezerwy	0,00	0,00
–	długoterminowe	0,00	0,00
–	krótkoterminowe	0,00	0,00
II.	Zobowiązania długoterminowe	197 437,14	407 727,43
1.	Wobec jednostek powiązanych	0,00	0,00
2.	Wobec pozostałych jednostek	197 437,14	407 727,43
a)	kredyty i pożyczki	197 437,14	257 627,43
b)	z tytułu emisji dłużnych papierów wartościowych	0,00	150 000,00
c)	inne zobowiązania finansowe	0,00	0,00
d)	inne	0,00	100,00
III.	Zobowiązania krótkoterminowe	3 901 504,14	1 061 292,03
1.	Wobec jednostek powiązanych	60 945,00	0,00
a)	z tytułu dostaw i usług, o okresie wymagalności:	0,00	0,00
–	do 12 miesięcy	0,00	0,00
–	powyżej 12 miesięcy	0,00	0,00
b)	inne	60 945,00	0,00
2.	Wobec pozostałych jednostek	3 840 559,14	1 061 292,03
a)	kredyty i pożyczki	267,68	61,80
b)	z tytułu emisji dłużnych papierów wartościowych	0,00	0,00
c)	inne zobowiązania finansowe	0,00	0,00
d)	z tytułu dostaw i usług, o okresie wymagalności:	2 770 057,09	596 758,65
–	do 12 miesięcy	2 770 057,09	596 758,65
–	powyżej 12 miesięcy	0,00	0,00
e)	zaliczki otrzymane na dostawy	0,00	41 953,63
f)	zobowiązania wekslowe	0,00	0,00
g)	z tytułu podatków, ceł, ubezpieczeń i innych świadczeń	1 008 074,17	392 933,60
h)	z tytułu wynagrodzeń	0,00	0,00
i)	inne	62 160,20	29 584,35
3.	Fundusze specjalne	0,00	0,00

IV.	Rozliczenia międzyokresowe	606 060,55	8 473,96
1.	Ujemna wartość firmy	0,00	0,00
2.	Inne rozliczenia międzyokresowe	606 060,55	8 473,96
–	długoterminowe	0,00	0,00
–	krótkoterminowe	606 060,55	8 473,96
	Pasywa razem	11 628 504,68	13 671 664,71

Rachunek zysków i strat w układzie porównawczym

Wyszczególnienie		Kwota w zł.			
		od 01.04.2021 do 30.06.2021	od 01.04.2020 do 30.06.2020	od 01.01.2021 do 30.06.2021	od 01.01.2020 do 30.06.2020
A.	Przychody netto ze sprzedaży i zrównane z nimi, w tym:	4 929 336,58	1 420 457,14	6 383 119,21	3 207 816,91
–	od jednostek powiązanych nieobjętych metodą konsolidacji pełnej lub metodą proporcjonalną	0,00	0,00	0,00	0,00
I.	Przychody netto ze sprzedaży produktów	4 929 336,58	528 064,24	6 383 119,21	1 340 318,15
II.	Zmiana stanu produktów (+ zwiększenie, – zmniejszenie)	0,00	0,00	0,00	0,00
III.	Koszt wytworzenia produktów na własne potrzeby jednostki	0,00	0,00	0,00	0,00
IV	Przychody netto ze sprzedaży towarów i materiałów	0,00	892 392,90	0,00	1 867 498,76
B.	Koszty działalności operacyjnej	4 934 695,88	1 417 241,67	6 340 098,64	2 408 119,46
I.	Amortyzacja	0,00	228,66	0,00	457,32
II.	Zużycie materiałów i energii	4 436 031,44	978 789,91	5 228 224,06	1 092 309,88
III.	Usługi obce	493 919,67	254 123,32	1 107 129,81	795 541,65
IV	Podatki i opłaty, w tym:	3 149,77	3 897,23	3 149,77	3 897,23
–	podatek akcyzowy	0,00	0,00	0,00	0,00
V.	Wynagrodzenia	0,00	148 110,83	0,00	273 797,30
VI	Ubezpieczenia społeczne i inne świadczenia	0,00	35 364,78	0,00	61 755,23
VI	Pozostałe koszty rodzajowe	1 595,00	-3 273,06	1 595,00	31 261,13
VI	Wartość sprzedanych towarów i materiałów	0,00	0,00	0,00	149 099,72
C.	Zysk (strata) brutto ze sprzedaży (A–B)	-5 359,30	3 215,47	43 020,57	799 697,45
D.	Pozostałe przychody operacyjne	0,00	27,85	0,00	27,85
I.	Zysk ze zbycia niefinansowych aktywów trwałych	0,00	0,00	0,00	0,00
II.	Dotacje	0,00	0,00	0,00	0,00
III.	Inne przychody operacyjne	0,00	27,85	0,00	27,85
E.	Pozostałe koszty operacyjne	0,00	0,00	0,00	0,00
I.	Strata ze zbycia niefinansowych aktywów trwałych	0,00	0,00	0,00	0,00
II.	Aktualizacja wartości aktywów niefinansowych	0,00	0,00	0,00	0,00
III.	Inne koszty operacyjne	0,00	0,00	0,00	0,00

F.	Zysk (strata) z działalności operacyjnej (F+G-H)	-5 359,30	3 243,32	43 020,57	799 725,30
G.	Przychody finansowe	271 583,07	0,00	271 583,07	0,00
I.	Dywidendy i udziały w zyskach	0,00	0,00	0,00	0,00
w tym	od jednostek powiązanych	0,00	0,00	0,00	0,00
II.	Odsetki	1 583,07	0,00	1 583,07	0,00
w tym	od jednostek powiązanych	0,00	0,00	0,00	0,00
III.	Zysk ze zbycia inwestycji	270 000,00	0,00	270 000,00	0,00
IV.	Aktualizacja wartości inwestycji	0,00	0,00	0,00	0,00
V.	Inne	0,00	0,00	0,00	0,00
H.	Koszty finansowe	126 937,37	0,00	126 937,37	0,00
I.	Odsetki	26 937,37	0,00	26 937,37	0,00
w tym	dla jednostek powiązanych	0,00	0,00	0,00	0,00
II.	Strata ze zbycia inwestycji	100 000,00	0,00	100 000,00	0,00
III.	Aktualizacja wartości inwestycji	0,00	0,00	0,00	0,00
IV.	Inne	0,00	0,00	0,00	0,00
I.	Zysk/strata na sprzedaży całości lub części udziałów jedn. podporządkowanych	0,00	0,00	0,00	0,00
J.	Zysk (strata) z działalności gospodarczej (I+J-K+-L)	139 286,40	3 243,32	187 666,27	799 725,30
K.	Wynik zdarzeń nadzwyczajnych (N.I.-N.II.)	0,00	0,00	0,00	0,00
I.	Zyski nadzwyczajne	0,00	0,00	0,00	0,00
II.	Straty nadzwyczajne	0,00	0,00	0,00	0,00
L.	Odpis wartości firmy	0,00	0,00	0,00	0,00
I.	Odpis wartości firmy - jednostki zależne	0,00	0,00	0,00	0,00
II.	Odpis wartości firmy - jednostki współzależne	0,00	0,00	0,00	0,00
M.	Odpis ujemnej wartości firmy	0,00	0,00	0,00	0,00
I.	Odpis ujemnej wartości firmy - jednostki zależne	0,00	0,00	0,00	0,00
II.	Odpis ujemnej wartości firmy - jednostki współzależne	0,00	0,00	0,00	0,00
N.	Zysk/strata z udziałów w jednostkach podporządkowanych wycenianych metodą praw własności	0,00	0,00	0,00	0,00
O.	Zysk/strata brutto	139 286,40	3 243,32	187 666,27	799 725,30
O.	Podatek dochodowy	0,00	0,00	0,00	0,00
P.	Pozostałe obowiązkowe zmniejszenia zysku (zwiększenia straty)	0,00	0,00	0,00	0,00
R.	Zyski (straty) mniejszości	0,00	0,00	0,00	0,00
S.	Zysk (strata) netto (O-P-Q+/-R)	139 286,40	3 243,32	187 666,27	799 725,30

Zestawienie zmian w kapitale własnym

Wyszczególnienie		Kwota w zł.	
		od 01.01.2021 do 30.06.2021	od 01.01.2020 do 30.06.2020
I.	Kapitał (fundusz) własny na początek okresu (BO)	7 230 867,40	10 897 793,66
–	korekty konsolidacyjne	0,00	0,00
I.a.	Kapitał (fundusz) własny na początek okresu (BO), po korektach	7 230 867,40	10 897 793,66
1.	Kapitał (fundusz) podstawowy na początek okresu	842 187,50	842 187,50
1.1.	Zmiany kapitału (funduszu) podstawowego	0,00	0,00
a)	zwiększenie (z tytułu)	0,00	0,00
–	wydania udziałów (emisji akcji)	0,00	0,00
b)	zmniejszenie (z tytułu)	0,00	0,00
–	korekty konsolidacyjne	0,00	0,00
1.2.	Kapitał (fundusz) podstawowy na koniec okresu	842 187,50	842 187,50
2.	Należne wpłaty na kapitał podstawowy na początek okresu	0,00	0,00
2.1.	Zmiana należnych wpłat na kapitał podstawowy	0,00	0,00
a)	zwiększenie (z tytułu)	0,00	0,00
b)	zmniejszenie (z tytułu)	0,00	0,00
2.2.	Należne wpłaty na kapitał podstawowy na koniec okresu	0,00	0,00
3.	Udziały (akcje) własne na początek okresu	0,00	0,00
a)	zwiększenie (-)	0,00	0,00
b)	zmniejszenie (+)	0,00	0,00
3.1.	Udziały (akcje) własne na koniec okresu	0,00	0,00
4.	Kapitał (fundusz) zapasowy na początek okresu	6 388 679,90	6 388 679,90
4.1.	Zmiany kapitału (funduszu) zapasowego	0,00	0,00
a)	zwiększenie (z tytułu)	0,00	0,00
–	akcji powyżej wartości nominalnej	0,00	0,00
–	wpłata gotówkowa ponad wartość objętych udziałów	0,00	0,00
–	z podziału zysku	0,00	0,00
b)	zmniejszenie (z tytułu)	0,00	0,00
–	skutki aktualizacji zlikwidowanych środków trwałych	0,00	0,00
–	przeniesienie na kapitał z aktualizacji wyceny	0,00	0,00
–	pokrycie strat z lat ubiegłych, korekty konsolidacyjne	0,00	0,00
4.2.	Stan kapitału (funduszu) zapasowego na koniec okresu	6 388 679,90	6 388 679,90
5.	Kapitał (fundusz) z aktualizacji wyceny na początek okresu	0,00	0,00
5.1.	Zmiany kapitału (funduszu) z aktualizacji wyceny	0,00	0,00
a)	zwiększenie (z tytułu)	0,00	0,00
b)	zmniejszenie (z tytułu)	0,00	0,00
–	korekty konsolidacyjne	0,00	0,00
–	zbycie środków trwałych	0,00	0,00
5.2.	Kapitał (fundusz) z aktualizacji wyceny na koniec okresu	0,00	0,00
6.	Pozostałe kapitały (fundusze) rezerwowe na początek okresu	0,00	0,00
6.1.	Zmiany pozostałych kapitałów (funduszy) rezerwowych	0,00	0,00
a)	zwiększenie (z tytułu)	0,00	0,00

b)	zmniejszenie (z tytułu)	0,00	0,00
6.2.	Pozostałe kapitały (fundusze) rezerwowe na koniec okresu	0,00	0,00
7.	Różnice kursowe z przeliczenia	0,00	0,00
8.	Zysk (strata) z lat ubiegłych na początek okresu	- 495 030,82	0,00
8.1.	Zysk z lat ubiegłych na początek okresu	- 495 030,82	0,00
–	korekty błędów podstawowych, konsolidacyjne	0,00	0,00
–	zmiany przyjętych zasad (polityki) rachunkowości	0,00	0,00
8.2.	Zysk z lat ubiegłych na początek okresu, po korektach	- 495 030,82	0,00
a)	zwiększenie (z tytułu)	0,00	0,00
–	podziału zysku z lat ubiegłych	0,00	0,00
b)	zmniejszenie (z tytułu)	0,00	0,00
–	odpis na kapitał zapasowy	0,00	0,00
–	korekty konsolidacyjne	0,00	0,00
8.3.	Zysk z lat ubiegłych na koniec okresu	- 495 030,82	0,00
8.4.	Strata z lat ubiegłych na początek okresu,	0,00	-180 763,79
–	zmiany przyjętych zasad (polityki) rachunkowości	0,00	0,00
8.5.	Strata z lat ubiegłych na początek okresu, po korektach	0,00	-180 763,79
–	korekty konsolidacyjne	0,00	0,00
a)	zwiększenie (z tytułu)	0,00	0,00
–	przeniesienia straty z lat ubiegłych do pokrycia	0,00	0,00
–	inne zwiększenia straty	0,00	0,00
b)	zmniejszenia	0,00	4 194 342,38
–	z tytułu dopłat do kapitału	0,00	0,00
–	pokrycie zyskiem lub kapitałem zapasowym	0,00	0,00
–	inne zmniejszenia	0,00	4 194 342,38
8.6.	Strata z lat ubiegłych na koniec okresu	0,00	4 013 578,59
–	korekty konsolidacyjne	0,00	0,00
8.7.	Zysk (strata) z lat ubiegłych na koniec okresu	-495 030,82	4 013 578,59
9.	Wynik netto	187 666,27	799 725,30
a)	zysk netto	187 666,27	799 725,30
b)	strata netto	0,00	0,00
c)	odpisy z zysku	0,00	0,00
II.	Kapitał (fundusz) własny na koniec okresu (BZ)	6 923 502,85	12 044 171,29
III.	Kapitał (fundusz) własny po uwzględnieniu proponowanego podziału zysku (pokrycia straty)	6 923 502,85	12 044 171,29

Rachunek przepływów pieniężnych

Wyszczególnienie	Kwota w zł.				
	od 01.04.2021 do 30.06.2021	od 01.04.2020 do 30.06.2020	od 01.01.2021 do 30.06.2021	od 01.01.2020 do 30.06.2020	
A.	Przepływy środków pieniężnych z działalności operacyjnej				
I.	Zysk (strata) netto	139 286,40	3 243,32	187 666,27	799 725,30
II.	Korekty razem	1 121 397,18	-705 866,00	640 093,98	-1 503 577,55
1.	Zyski/straty mniejszości	0,00	0,00	0,00	0,00

2.	Zysk/strata z udziałów/akcji w jednostkach wycenianych metodą praw własności	0,00	0,00	0,00	0,00
3.	Amortyzacja	0,00	228,66	0,00	457,32
4.	Odpis wartości firmy	0,00	0,00	0,00	0,00
5.	Odpis ujemnej wartości firmy	0,00	0,00	0,00	0,00
6.	Zyski (straty) z tytułu różnic kursowych	0,00	0,00	0,00	0,00
7.	Odsetki i udziały w zyskach (dywidendy)	24 000,00	0,00	24 000,00	0,00
8.	Zysk (strata) z działalności inwestycyjnej	0,00	0,00	0,00	0,00
9.	Zmiana stanu rezerw	0,00	0,00	0,00	0,00
10.	Zmiana stanu zapasów	6 310,00	0,00	6 310,20	0,00
11.	Zmiana stanu należności	3 682 479,32	-619 080,03	3 148 964,30	-348 104,37
12.	Zmiana stanu zobowiązań krótkoterminowych, z wyjątkiem pożyczek i kredytów	- 2 682 479,32	-289 811,11	-2 577 690,00	-1 294 624,15
13.	Zmiana stanu rozliczeń międzyokresowych	38 509,48	202 796,48	38 509,48	138 693,65
14.	Inne korekty działalności operacyjnej	0,00	0,00	0,00	0,00
III.	Przepływy pieniężne netto z działalności operacyjnej (I+/-II)	1 260 683,58	-702 622,68	827 760,25	-703 852,25
B.	Przepływy środków pieniężnych z działalności inwestycyjnej				
I.	Wpływy	0,00	0,00	0,00	0,00
1.	Zbycie wartości niematerialnych i prawnych oraz rzeczowych aktywów trwałych	0,00	0,00	0,00	0,00
2.	Zbycie inwestycji w nieruchomości oraz wartości niematerialne i prawne	0,00	0,00	0,00	0,00
3.	Z aktywów finansowych, w tym:	0,00	0,00	0,00	0,00
a)	w jednostkach wycenianych metodą praw własności	0,00	0,00	0,00	0,00
b)	w pozostałych jednostkach	0,00	0,00	0,00	0,00
-	zbycie aktywów finansowych	0,00	0,00	0,00	0,00
-	dywidendy i udziały w zyskach	0,00	0,00	0,00	0,00
-	spłata udzielonych pożyczek długoterminowych	0,00	0,00	0,00	0,00
-	odsetki	0,00	0,00	0,00	0,00
-	inne wpływy z aktywów finansowych	0,00	0,00	0,00	0,00
4.	Inne wpływy inwestycyjne	0,00	0,00	0,00	0,00
II.	Wydatki	0,00	5 714,89	0,00	5 714,89
1.	Nabycie wartości niematerialnych i prawnych oraz rzeczowych aktywów trwałych	0,00	5 714,89	0,00	5 714,89
2.	Inwestycje w nieruchomości oraz wartości niematerialne i prawne	0,00	0,00	0,00	0,00

3.	Na aktywa finansowe, w tym:	0,00	0,00	0,00	0,00
a)	w jednostkach powiązanych	0,00	0,00	0,00	0,00
b)	w pozostałych jednostkach	0,00	0,00	0,00	0,00
–	nabycie aktywów finansowych	0,00	0,00	0,00	0,00
–	udzielone pożyczki długoterminowe	0,00	0,00	0,00	0,00
4.	Dywidendy i inne udziały w zyskach wypłacone udziałowcom mniejszościowym	0,00	0,00	0,00	0,00
5.	Inne wydatki inwestycyjne	0,00	0,00	0,00	0,00
III.	Przepływy pieniężne netto z działalności inwestycyjnej (I–II)	0,00	-5 714,89	0,00	-5 714,89
C.	Przepływy środków pieniężnych z działalności finansowej				
I.	Wpływy	600 000,00	0,00	600 000,00	0,00
1.	Wpływy netto z wydania udziałów (emisji akcji) i innych instrumentów kapitałowych oraz dopłat do kapitału	0,00	0,00	0,00	0,00
2.	Kredyty i pożyczki	600 000,00	0,00	600 000,00	0,00
3.	Emisja dłużnych papierów wartościowych	0,00	0,00	0,00	0,00
4.	Inne wpływy finansowe (nie podjęte dywidendy)	0,00	0,00	0,00	0,00
II.	Wydatki	871 013,89	142 155,88	871 013,89	142 155,88
1.	Nabycie udziałów (akcji) własnych	0,00	0,00	0,00	0,00
2.	Dywidendy i inne wypłaty na rzecz właścicieli	0,00	0,00	0,00	0,00
3.	Inne niż wypłaty na rzecz właścicieli wydatki z tytułu podziału zysku	0,00	0,00	0,00	0,00
4.	Spłaty kredytów i pożyczek	600 000,00	82 155,88	600 000,00	82 155,88
5.	Wykup dłużnych papierów wartościowych	0,00	60 000,00	0,00	60 000,00
6.	Z tytułu innych zobowiązań finansowych	247 013,89	0,00	247 013,89	0,00
7.	Płatności zobowiązań z tytułu umów leasingu finansowego	0,00	0,00	0,00	0,00
8.	Odsetki	24 000,00	0,00	24 000,00	0,00
9.	Inne wydatki finansowe	0,00	0,00	0,00	0,00
III.	Przepływy pieniężne netto z działalności finansowej (I–II)	- 271 013,89	-142 155,88	- 271 013,89	-142 155,88
D.	Przepływy pieniężne netto, razem (A.III+/-B.III+/-C.III)	989 669,69	-850 493,45	556 746,36	-851 723,02
E.	Bilansowa zmiana stanu środków pieniężnych, w tym:	989 669,69	-850 493,45	556 746,36	-851 723,02
F.1.	Środki pieniężne na początek okresu (przed korektą)	190 500,13	1 208 077,45	623 423,46	1 209 307,02
–	korekta stanu środków pieniężnych z tytułu zmiany grupy	0,00	0,00	0,00	0,00
F.2.	Środki pieniężne na początek okresu (po korekcie)	190 500,13	1 208 077,45	623 423,46	1 209 307,02

G.	Środki pieniężne na koniec okresu (F+/-D), w tym:	1 180 169,82	357 584,00	1 180 169,82	357 584,00
-	o ograniczonej możliwości dysponowania	0,00	0,00	0,00	0,00

11. Komentarz Emitenta na temat okoliczności i zdarzeń istotnie wpływających na działalność Emitenta (Grupy), jego sytuację finansową i wyniki osiągnięte w II kwartale 2021 roku

Grupa Kapitałowa VOOLT w II kwartale 2021 roku osiągnęła:

- przychody sprzedażowe w wysokości 4 929 336,58 zł,
- przychody finansowe w wysokości 271 583,07 zł,
- stratę ze sprzedaży w wysokości 5 359,30 zł,
- zysk netto w wysokości 139 286,40 zł.

Dla porównania w II kwartale 2020 roku, Grupa Kapitałowa VOOLT osiągnęła:

- przychody sprzedażowe w wysokości 1 420 457,14 zł,
- przychody finansowe w wysokości 0,00 zł,
- zysk ze sprzedaży w wysokości 3 243,32 zł.

Spółka VOOLT S.A. w II kwartale 2021 roku osiągnęła:

- przychody sprzedażowe w wysokości 0,00 zł,
- przychody finansowe w wysokości 270 000,00 zł,
- stratę ze sprzedaży w wysokości 8 182,00 zł,
- zysk netto w wysokości 161 818,00 zł.

Dla porównania w II kwartale 2020 roku, Emitent osiągnął:

- przychody sprzedażowe w wysokości 9 000,00 zł,
- przychody finansowe w wysokości 0,00 zł,
- zysk ze sprzedaży w wysokości 997,34 zł.

Przychody sprzedażowe Grupy Kapitałowej VOOLT w okresie od **1 kwietnia 2021** roku do **30 czerwca 2021** roku (**II kwartał 2021 roku**) ukształtowały się na poziomie 4 929 336,58 zł. Tym samym były one istotnie wyższe niż skonsolidowane przychody netto ze sprzedaży w porównywalnym okresie 2020 roku, kiedy to wyniosły one 1 420 457,14 zł, a także w pierwszym kwartale bieżącego roku, gdy przychód skonsolidowany wyniósł 2 414 735,82 zł. Zanotowany przychód wynika w szczególności z wykonawstwa licznych projektów fotowoltaicznych realizowanych na rzecz zewnętrznych klientów biznesowych (B2B), zgodnie z umowami, o których Emitent informował w raportach bieżących. Jednocześnie Grupa Kapitałowa VOOLT w II kwartale 2021 roku osiągnęła skonsolidowany zysk netto w wysokości **139 286,40 zł**. Osiągnięty zysk netto był więc znacząco wyższy, niż ten uzyskany w

analogicznym okresie minionego roku, kiedy wyniósł 3 243,32 zł. W pierwszym półroczu 2021 roku, to jest w okresie od 1 stycznia 2021 roku do 30 czerwca 2021 roku, Grupa Kapitałowa VOOLT osiągnęła skonsolidowane przychody netto ze sprzedaży w kwocie **6 383 119,21 zł**, a także zysk netto w wysokości **187 666,27 zł**.

VOOLT Spółka Akcyjna (Emitent) w **II kwartale 2021 roku** nie osiągnęła przychodów sprzedażowych, co przy kwartalnych kosztach działalności operacyjnej na poziomie 8 182,00 zł przełożyło się na stratę ze sprzedaży w kwocie 8 182,00 zł. Dla porównania w drugim kwartale 2020 roku przychody z działalności operacyjnej wyniosły 9 000,00 zł i przy kosztach działalności na poziomie 8 002,66 zł przełożyły się na zysk netto w kwocie 997,34 zł. Brak przychodów Emitenta w omawianym kwartale wynika z faktu, iż całość kluczowej i strategicznej działalności realizowana była przez podmioty od niego zależne.

12. Sprawozdanie Zarządu na temat aktywności, jaką w okresie objętym raportem grupa kapitałowa oraz spółka dominująca podejmowały w obszarze rozwoju prowadzonej działalności, a w szczególności poprzez działania nastawione na wprowadzenie rozwiązań innowacyjnych

Kwiecień 2021

W **kwietniu 2021 roku** Zarząd Emitenta nie komunikował o aktywnościach, jakie w okresie objętym raportem Grupa Kapitałowa oraz Spółka dominująca podejmowały w obszarze rozwoju prowadzonej działalności, a w szczególności poprzez działania nastawione na wprowadzenie rozwiązań innowacyjnych.

Maj 2021

W **maju 2021 roku** Zarząd Emitenta nie komunikował o aktywnościach, jakie w okresie objętym raportem Grupa Kapitałowa oraz Spółka dominująca podejmowały w obszarze rozwoju prowadzonej działalności, a w szczególności poprzez działania nastawione na wprowadzenie rozwiązań innowacyjnych.

Czerwiec 2021

W **czerwcu 2021 roku** Zarząd Emitenta nie komunikował o aktywnościach, jakie w okresie objętym raportem Grupa Kapitałowa oraz Spółka dominująca podejmowały w obszarze rozwoju prowadzonej działalności, a w szczególności poprzez działania nastawione na wprowadzenie rozwiązań innowacyjnych.

13. Opis stanu realizacji działań i inwestycji grupy kapitałowej i Emitenta oraz harmonogramu ich realizacji

W okresie od 1 kwietnia 2021 roku do 30 czerwca 2021 roku (II kwartał 2021 roku) **VOOLT Spółka Akcyjna** wraz z podmiotami zależnymi realizowały bieżące działania sprzedażowe oraz uprzednio zakontraktowane prace projektowe, budowlane i nadzorcze. W związku dokonaniem w dniu 24 maja 2021 roku przez Sąd Rejonowy dla m.st. Warszawy, rejestracji zmiany Statutu związanej z Uchwałą nr 5 Nadzwyczajnego Walnego Zgromadzenia Emitenta z dnia 22 grudnia 2020 roku w sprawie dokonania zmian w Statucie Spółki, od tego dnia Emitent rozpoczął działalność pod firmą **VOOLT Spółka Akcyjna**. Tym samym wypełniony został kolejny punkt strategii Zarządu Spółki polegający na uproszczeniu struktury właścicielskiej i zwiększeniu efektywności funkcjonowania przedsiębiorstwa. Jednocześnie rozpoczęte zostały prace związane z ponownym przeprowadzeniem procedury podpisania i ogłoszenia Planu Połączenia Spółek, który zgodnie z publikowanymi uprzednio informacjami zakłada przejęcie podmiotów VOOLT sp. z o.o., SPV Energia sp. z o.o. oraz Chata sp. z o.o. (w których Emitent posiada sto procent udziałów) z podmiotem dominującym VOOLT Spółka Akcyjna poprzez przeniesienie całego majątku trzech spółek zależnych na Emitenta, bez podwyższenia kapitału zakładowego Spółki. Z dniem połączenia VOOLT S.A. wstąpi we wszystkie prawa i obowiązki spółek przejmowanych, jednocześnie przejmując wszelkie zezwolenia, koncesje oraz prawa do projektów, posiadane dotychczas przez podmioty zależne. Dokonanie połączenia wymagać będzie ponownego podjęcia uchwały Walnego Zgromadzenia Akcjonariuszy wyrażającej zgodę na połączenie, a także podjęcia uchwał Walnych Zgromadzeń Wspólników przez spółki przejmowane, zawierających zgodę jedynego wspólnika, to jest VOOLT S.A. na połączenie. Ponadto, zgodnie z informacjami przekazanymi uprzednio w Raporcie Miesięcznym za listopad 2020 roku, w omawianym kwartale przeprowadzona została procedura przejęcia kompetencji ze spółki celowej CAC PV sp. z o.o. – w której Spółka posiadała 90% udziałów – a następnie wydzielenia tej spółki poza Grupę Kapitałową Emitenta, co nastąpiło ostatecznie w dniu 8 czerwca 2021 roku i zostało zakomunikowane raportem bieżącym ESPI o numerze 5/2021. Jednocześnie Zarząd VOOLT S.A. informuje, że podobnie jak na przestrzeni minionych miesięcy, wszelkie istotne i kluczowe umowy do czasu połączenia spółek w stu procentach zależnych od Emitenta ze Spółką, zawierane będą przez podmiot VOOLT spółka z ograniczoną odpowiedzialnością.

W II kwartale 2021 roku **VOOLT sp. z o.o.** prowadziła następujące działania związane z bieżącą działalnością operacyjną:

- Realizacja kilkudziesięciu instalacji fotowoltaicznych o mocy 40 kW każda na zlecenie ogólnopolskiej sieci sklepów z branży FMCG, zgodnie z zawartą umową o której Emitent informował komunikatem bieżącym ESPI o numerze 28/2020 („Zawarcie znaczącej umowy przez spółkę zależną od Novavis S.A.”) z dnia

6 października 2020 roku. Kontynuacja projektowania i przygotowywania kolejnych inwestycji, związanych z długoterminowym kontraktem na dostawę i montaż stu instalacji fotowoltaicznych o łącznej mocy 4 MW.

- Zawarcie w dniu 14 maja 2021 roku umowy na wykonanie projektu budowlanego dachowej instalacji fotowoltaicznej o mocy 2,1 MW na zlecenie konglomeratu spożywczego oraz wykonanie niniejszego zlecenia.
- Wykonanie projektu budowlanego na mocy umowy zawartej w dniu 14 maja 2021 roku.
- Zawarcie w dniu 18 maja 2021 roku umowy z wiodącym producentem spożywczym, której przedmiotem jest zaprojektowanie instalacji fotowoltaicznej o łącznej mocy około 1,6 MW na dachu zakładu produkcyjnego. Zakres zlecenia obejmuje przygotowanie kompletnej dokumentacji technicznej wraz z uzyskaniem pozwolenia na budowę, uzgodnienie warunków przyłączeniowych z OSD, a także wykonanie ekspertyzy budowlanej wraz z projektami branżowymi, niezbędnymi do przeprowadzenia modernizacji i przystosowania budynków do przeniesienia obciążeń dużego systemu fotowoltaicznego. Zadanie jest częścią realizowanego przez inwestora strategicznego projektu B+R, polegającego między innymi na wdrożeniu innowacyjnych technologii przemysłowych PDM do produkcji ekstrudowanej żywności uwzględniającej ślad węglowy. Termin wykonania zadania strony określiły na październik 2021 roku. Strony wypracowują równocześnie model przyszłej realizacji budowy wyżej wymienionej inwestycji.
- Uzyskanie warunków przyłączeniowych dla instalacji fotowoltaicznej o mocy 1 MW w województwie opolskim oraz instalacji fotowoltaicznej o mocy 1 MW w województwie wielkopolskim, zgodnie z zawartą umową o której Spółka informowała komunikatem bieżącym ESPI o numerze 2/2021 („Zawarcie znaczącej umowy przez spółkę VOOLT, wchodzącą w skład Grupy Kapitałowej Novavis”) z dnia 18 lutego 2021 roku.
- Zakontraktowanie i zakupienie bezpośrednio u chińskiego producenta pierwszej partii modułów fotowoltaicznych o mocy sumarycznej 2 MW, przeznaczonych na budowę instalacji PV o mocy 6 MW na zlecenie Operatora Systemu Dystrybucyjnego, zgodnie z zawartą umową, o której Spółka informowała komunikatem bieżącym ESPI o numerze 3/2021 („Zawarcie istotnej umowy przez spółkę VOOLT, wchodzącą w skład Grupy Kapitałowej Novavis”) z dnia 5 marca 2021 roku.
- Przygotowanie i zatwierdzenie kolejnych projektów budowlanych instalacji PV, które zlokalizowane będą na dachach oddziałów banku współpracującego z VOOLT.
- Realizacja mikroinstalacji prosumenckich o łącznej mocy około kilkuset kW.
- Uczestnictwo zespołu handlowego w szkoleniu produktowym i technicznym z zakresu wykorzystania pomp ciepła.
- Poszerzanie kompetencji pracowników w trakcie szkoleń oraz przyznawaniu nowych kompetencji min. Projektowanie układów magazynowania energii i pomp ciepła.

- Zakup pierwszej partii asortymentu na projekt budowy farm fotowoltaicznych dla inwestora OSD w ramach umowy, o której Emitent informował w raporcie ESPI 3/2021 „Zawarcie istotnej umowy przez spółkę VOOLT, wchodzącą w skład Grupy Kapitałowej Novavis”.
- Kontynuacja współpracy ze spółdzielniami i wspólnotami mieszkaniowymi, wraz z przygotowaniem i przedstawieniem ofert na wykonanie instalacji PV na kilku kolejnych budynkach w Warszawie.
- Podpisanie umowy oraz zaprojektowanie układu hybrydowego łączonej instalacji fotowoltaicznej razem z pompą ciepła przy jednoczesnej instalacji systemu sanitarnego i elektrycznego z funkcją Smart Home.
- Stała praca ofertowa i projektowa, dotycząca projektów fotowoltaicznych dla klientów spółki oraz realizacja spotkań z potencjalnymi klientami na terenie całej Polski, ze szczególnym naciskiem na klientów biznesowych i korporacyjnych (B2B).

Ponadto w omawianym kwartale dział handlowy Emitenta rozpoczął organizację spotkań informacyjnych oraz reklamowych na obszarze kilku gmin i powiatów wiejskich. Celem działania jest poszerzenie świadomości klienta w zakresie decyzji zakupu i montażu instalacji fotowoltaicznej, jak również promowanie firmy VOOLT. W tym celu rozpoczęto organizację spotkań w porozumieniu z władzami gmin. Informacje dotyczące spotkań będą się znajdować na stronach internetowych jednostek samorządu lokalnego, będą także kolportowane w formie ulotek. Obecność na lokalnych wydarzeniach przyczyni się w opinii Zarządu do zwiększenia wolumenu sprzedaży systemów fotowoltaicznych i zainteresowania pozostałymi usługami Spółki.

Na przełomie maja i czerwca 2021 roku w ramach projektu operatora magazynów energii, zespół Grupy Kapitałowej wraz z międzynarodowymi partnerami oraz producentami technologii przygotowywał rozwiązanie techniczne wraz ze wstępnym kosztorysem pilotażowego, wielkoskalowego, hybrydowego systemu magazynowania energii o mocy 10 MW i pojemności 38 MWh, łączącego redukcyjne baterie przepływowe, akumulatory litowo-jonowe, a także ogniwa wodorowe. Pracowano także nad koncepcją wykorzystania systemów magazynowania energii w projektach sieciowych, fotowoltaicznych oraz wiatrowych, zarówno pod przyszłe hybrydowe aukcje OZE, jak i w ramach projektów typu PPA (ang. Power Purchase Agreements) oraz DSR (ang. Demand Side Response), co w opinii Zarządu Spółki będzie jednym z kluczowych elementów ewoluującego rynku odnawialnych źródeł energii w Europie. Jednocześnie procedowane były działania deweloperskie związane z uzyskaniem warunków środowiskowych dla należących do Grupy Kapitałowej wielkoskalowych projektów fotowoltaicznych o łącznej mocy 80 MWp, jak również prace projektowe mające na celu wykonanie rysunkowej i opisowej dokumentacji technicznej, niezbędnej do uzyskania pozwoleń na budowę hybrydowych projektów PV o łącznej mocy nie mniejszej niż 100 MWp na zlecenie kluczowych klientów zewnętrznych.

Zgodnie z przekazywanymi uprzednio informacjami, w II kwartale 2021 roku Emitent wraz z zespołem Domu Maklerskiego (realizującego na zlecenie Emitenta funkcję pośrednika rejestracyjnego) prowadził dalsze prace związane z obowiązkową dematerializacją akcji serii D i E w rejestrze Krajowego Depozytu Papierów Wartościowych. W dniu 10 czerwca 2021 roku Emitent powziął informację ze strony Krajowego Depozytu Papierów Wartościowych („KDPW”), że w odpowiedzi na wniosek Spółki, KDPW wydał Oświadczenie numer 767/2021 z dnia 10 czerwca 2021 roku, w którym poinformował o zawarciu umowy z Emitentem o rejestrację w depozycie 2 062 500 sztuk akcji zwykłych na okaziciela serii D oraz 3 609 375 sztuk akcji zwykłych na okaziciela serii E (łącznie 5 671 875 sztuk akcji zwykłych na okaziciela) pod kodem ISIN PLNVVIS00040. Rejestracja akcji serii D oraz akcji serii E na zasadach określonych w §69a Regulaminu KDPW nastąpiła w dniu 11 czerwca 2021 roku.

14. Stanowisko Zarządu odnośnie możliwości zrealizowania publikowanych prognoz sprzedaży na rok 2021, w świetle wyników grupy kapitałowej, zaprezentowanych w danym raporcie kwartalnym

Zarząd Spółki VOOLT S.A. oświadcza, iż raportem EBI nr 42/2014 z dnia 11 sierpnia 2014 roku odwołał opublikowane w Dokumencie Informacyjnym prognozy finansowe na rok 2014 i lata następne. Od tego czasu Zarząd nie publikował nowych prognoz.

15. W przypadku, gdy Emitent tworzy grupę kapitałową i nie sporządza skonsolidowanych sprawozdań finansowych – wskazanie przyczyn niesporządzania takich sprawozdań

Nie dotyczy. Emitent sporządza skonsolidowane sprawozdania finansowe.

16. Podsumowanie i oświadczenie Zarządu

Zarząd oświadcza, że według jego najlepszej wiedzy wybrane dane finansowe oraz dane porównywalne zostały sporządzone zgodnie z obowiązującymi zasadami rachunkowości i odzwierciedlają w sposób prawdziwy, rzetelny i jasny sytuację finansową i majątkową grupy kapitałowej i Emitenta oraz ich wyniki finansowe.

W imieniu Zarządu VOOLT Spółki Akcyjnej,
Wojciech Żak – Prezes Zarządu