

JRHOLDING

A S I S . A .

Raport miesięczny

LUTY 2023

Kraków, dnia 10 marca 2023



Szanowni Państwo, Drodzy Akcjonariusze i Inwestorzy,

w imieniu Zarządu JR HOLDING ASI S.A. przekazuję na Państwa ręce raport miesięczny za luty 2023 roku.

Najważniejszym wydarzeniem ubiegłego miesiąca było podpisanie umowy odnośnie inwestycji w NOXO ENERGY. Inwestycja ta będzie polegała na wniesieniu przez JRH docelowo 10 mln zł celem pokrycia nowych udziałów emitowanych w drodze podwyższeń kapitału zakładowego NOXO. Łącznie JRH obejmie w czterech transzach 6.430 udziałów, stanowiących do 40% udziału w kapitale zakładowym NOXO, przy czym objęcie udziałów w ramach transz drugiej, trzeciej i czwartej dokonane będzie pod warunkiem osiągnięcia przez NOXO określonych w umowie odpowiednich celów dla każdej transzy (w pierwszej transzy JRH objął 2.000 udziałów za kwotę 2,5 mln zł).

NOXO jest czwartym co do wielkości operatorem stacji ładowania w Polsce, posiadającym ponad 250 punktów ładowania. Sieć stacji ładowania NOXO obejmuje swoim zasięgiem m.in. miejsca atrakcyjne turystycznie, 4 i 5 gwiazdkowe hotele, parki rozrywki, pola golfowe oraz galerie handlowe. NOXO finansuje w 100% zakup i montaż stacji, a także pokrywa koszty wykorzystanej energii na potrzeby ładowania samochodów.

Ponadto w lutym br. dołączyliśmy w roli partnera-udziałowca do eventów motoryzacyjnych pod nazwą SpeedGames. Są to rozwijane od kilku lat przez Kubę Przygońskiego i Dawida Steckiego wspólnie z marką TikTok oraz Nadią Smolarek eventy będące rywalizacją celebrytów i influencerów na torze wyścigowym. W 2023 roku SpeedGames będą ponadto organizatorem Dfitingowych Mistrzostw Polski (DMP) zawodników profesjonalnych. W związku z tym w najbliższym sezonie wydarzenie przyjmie formę pierwszego w Polsce Festiwalu Motoryzacji, będą to dwudniowe eventy, na czterech polskich torach. Ekspozycja na tak nowatorskich i prestiżowych wydarzeniach jak SpeedGames nie tylko przyczyni się do wzrostu rozpoznawalności JRH, ale także wpisuje się strategię JRH wspierania projektów związanych z nowoczesnymi mediami oraz rozrywką.

W dniach 24-25 marca br. w Centrum Kongresowym ICE w Krakowie, odbędzie się kolejna, dziewiąta, edycja konferencji i targów rynku kapitałowego Invest Cuffs, która corocznie przyciąga kilka tysięcy uczestników, mających możliwość wysłuchania wykładów prowadzonych przez przeszło 120 prelegentów. W tym roku JRH zaprasza na swoje stoisko, gdzie będzie można spotkać naszych przedstawicieli. Ponadto weźmiemy udział w debacie w piątek 24 marca o godzinie 12:00 pt. „Rynki w 2023 oczami dużych inwestorów i funduszy inwestycyjnych”. Członkowie komitetu inwestycyjnego JRH - Bartłomiej Kurylak i Anna Myszor, zapraszają również 25 marca o godz. 15:00 na prelekcję pt. „Oni stawiają żagle, my dajemy wiatr... czyli jak inwestujemy w JRH. Przykłady wybranych inwestycji”. Serdecznie zapraszamy!

W tym miesiącu, na końcu niniejszego raportu, prezentujemy Państwu rozszerzone opisy działalności spółek: **SatRev S.A.** oraz **LiveKid Sp. z o.o.**

Z poważaniem

January Ciszewski

Prezes Zarządu



KLUCZOWE INWESTYCJE JR HOLDING ASI S.A. WRAZ Z % UDZIAŁEM POSIADANIA W KAPITALE ZAKŁADOWYM NA DZIEŃ 28 LUTEGO 2023 r.

DIGITAL BUSINESS




KBJ S.A.
49,83%

KBJ to nowoczesna firma informatyczna dostarczająca oprogramowanie i usługi dla klientów biznesowych wspierające procesy cyfrowej transformacji. Oferta spółki obejmuje systemy analityczne Business Intelligence, ERP, HCM. Dzięki kompleksowej ofercie obejmującej pełen cykl życia produktu, od fazy koncepcji biznesowej przez wdrożenie, utrzymanie i rozwój, spółka sukcesywnie buduje swoją pozycję na rynku informatycznym B2B.



**MOTIVIZER
SP Z O.O.**
44,92%

Motivizer jest liderem rynku HR Tech, oferując swoim klientom rzeczywistą transformację cyfrową w obszarze HR. System Motivizer to najwyższej jakości rozwiązanie w zakresie systemów wsparcia HR - zarządzania świadczeniami pozapłacowymi, budowania motywacji i zaangażowania pracowników za pomocą szeregu modułów wspierających efektywność i well being. Niezawodny i intuicyjny system spełnia najwyższe standardy bezpieczeństwa i jest zintegrowany z innymi systemami klientów (w tym ERP, kadrowo - płacowymi i innymi).



**OPENAPP
SP Z O.O.**
37,97%

OpenApp to innowacyjna platforma fintech, która skraca czas składania zamówienia w sklepach online do 10 sekund, nawet przy pierwszym zamówieniu klienta. Rozwiązuje w ten sposób jedną z największych bolączek e-commerce związaną z koniecznością ciągłego wprowadzania danych przez klientów. Złożenie zamówienia wraz z płatnością odbywa się bez wprowadzania jakichkolwiek danych lub logowania się.




**HEALTHNOMIC
S.A.**
11,33%

Healthnomic to spółka zajmująca się wykorzystaniem technologii Deep Learning oraz Artificial Intelligence w telemedycynie. Łączy medycynę z informatyką, aby pomóc pacjentom, ich rodzinom i lekarzom. Zespół Healthnomic tworzy unikalne połączenie wiedzy, umiejętności i doświadczeń medycznych w wykorzystaniu Deep Learning oraz Artificial Intelligence.



**PERGAMIN
SP Z O.O.**
11,73%

Pergamin to polski startup, który umożliwia cyfrowe zarządzanie umowami w oparciu o dane (data-driven contract management). Narzędzie pozwala na zautomatyzowane tworzenie, negocjowanie, elektroniczne podpisywanie i przechowywanie umów, a także wymianę danych i integrację z innymi narzędziami.



**LIVEKID
SP. Z O.O.**
13,49%

LIVEKID zajmuje się tworzeniem i dystrybuowaniem oprogramowania w branży edukacyjnej. Obecnie głównym produktem jest aplikacja do zarządzania żłobkami i przedszkolami, natomiast w myśl realizacji długofalowej strategii, LIVEKID rozwija komplementarne projekty i rozszerza ofertę produktów cyfrowych dla branży dziecięcej 0-7.



**MINTE.AI
SP Z O.O.**
14,98%

Minte.ai dostarcza platformę automatyzującą proces oceny szkody ubezpieczeniowej na podstawie dokumentacji medycznej, poprzez analizę z wykorzystaniem NLP (Natural Language Processing), algorytmów z zakresu sztucznej inteligencji oraz modeli eksperckich. Platforma została zbudowana przez praktyków z wieloletnim doświadczeniem na rynku, w sektorze ubezpieczeniowym.



**FEMION
TECHNOLOGY
S.A.**
18,50%

Zgodnie ze strategią na lata 2022-2025 ambicją Femion Technology jest stanie się liderem usług płatniczych opartych na rozwiązaniach otwartej bankowości dla biznesu w Polsce, jak również zajęcie czołowej pozycji w tym obszarze w Europie. Spółka zamierza tworzyć i rozwijać innowacyjne rozwiązania informatyczne oraz świadczyć dzięki ich wykorzystaniu usługi w obszarach: FinTech, PayTech oraz Big Data.




**ONE2TRIBE
S.A.**
3,30%

One2Tribe jest spółką, która oferuje rozwiązania motywacyjne dla dużych zespołów ludzkich. Rozwiązanie wykorzystuje mechanizmy oparte o psychologię behawioralną (w tym grywalizację), analizę dużej ilości danych (Machine Learning, AI) oraz narzędzia klasy fintech/e-commerce (obsługa wypłaty nagród, prowizji, sklep z benefitami pracowniczymi).



**FLEXEE GROUP
SP. Z O.O.**
10,56%
(stan po rejestracji
podwyższenia
kapitału
zakładowego)

Flexee jest dostawcą aplikacji, która daje użytkownikom (pracownikom klientów Flexee) dostęp do wynagrodzenia w czasie rzeczywistym, tj. umożliwia wypłacenie pieniędzy za każdy przepracowany dzień, bez względu na rodzaj umowy jaką pracownik zawarł z pracodawcą.




**MINDENTO
SP. Z O.O.**
11,10%

Mindento jest pierwszą firmą Europy Środkowej, która zmienia sposób zarządzania podróżami służbowymi i wydatkami pracowników. Ideą Mindento było stworzenie rozwiązania w pełni elektronicznego, automatyzującego procesy Travel & Expense i przynoszącego realne oszczędności, a tym samym "twarde" korzyści.



**TRES COMAS
SP. Z O.O.**
10,53%

Spółka posiada aplikację pod nazwą MONITI, która dostarcza rozwiązania zapewniające właścicielom firm wsparcie zadań związanych z ewidencją czasu i miejsca pracy, rozliczaniem pracowników terenowych lub mobilnych i kontrolą przygotowania do pełnienia obowiązków zawodowych.



**EDU GAMES
S.A.**
23,66%


EDU Games jest zarówno wyłącznym właścicielem, jak i operatorem serwisu internetowego dyktanda.pl. EDU Games planuje dalszy rozwój w zakresie stworzenia i zaimplementowania: modułu korepetycji online, dyktand ze słuchu, modułu analizy i powtórek błędów ortograficznych, modułu Q&A, modułu dziecko/rodzic, gry "Bitwa Ortograficzna", platformy "Matematyka" jako serwisu matematycznego o równie rozbudowanych możliwościach dla użytkowników.

GAMING



**ALL IN!
GAMES S.A.**
7,09%


Grupa kapitałowa All in! Games prowadzi działalność związaną z wydawnictwem gier komputerowych produkowanych przez studia game developerskie. Jednostka w swoich działaniach wydawniczych koncentruje się na wydawaniu i tworzeniu gier na platformę PC i konsole PlayStation, Xbox oraz Nintendo Switch, kierowanych do nowych jak i doświadczonych graczy.



**ONE MORE
LEVEL S.A.**
5,53%

(w tym 2,69 %
poprzez
Zielona Sp. z
o.o. w 100%
zależną od
JRH)

One More Level zajmuje się produkcją gier przeznaczonych na komputery osobiste i konsole. Studio powstało w lipcu 2014 roku i od tego czasu nieustannie zwiększa swój potencjał oraz podnosi jakość swoich produktów. Zespół studia tworzy szerokie grono osób specjalizujących się w różnych dziedzinach produkcji gier, z doświadczeniem pracy w takich firmach jak CD Projekt Red, Techland, Flying Wild Hog, Bloober Team, Anshar Studios, Artifex Mundi i innych



**ICE CODE
GAMES S.A.**
3,15%


Spółka powstała z procesu połączenia z Ice Code Games Sp. z o.o. z Avatrix S.A. Ice Code Games to niezależne polskie studio deweloperskie, które tworzy gry przeznaczone na komputery osobiste, a stał się rozpoznawalny po wydaniu cyberpunkowego RTS-a pod tytułem Re-Legion.



**OXYGEN
S.A.**
2,06%

Oxygen prowadzi działalność w zakresie produkcji i wydawania gier, skupiając się na zwiększaniu jakości oferowanej przez nie rozgrywki. Spółka zajmuje się również gromadzeniem i przeprowadzaniem analizy danych generowanych przez wydane gry – zarówno tych dotyczących rozgrywki, jak i odnoszących się do monetyzacji danego tytułu.

PRZEMYSŁ KOSMICZNY



SATREV S.A.
3,45%

SATREV specjalizuje się w projektowaniu, produkcji i eksploatacji satelitów oraz analityce danych i tworzy konstelację obserwacji Ziemi w czasie rzeczywistym. Jej celem jest stanie się największym światowym operatorem satelitów do obserwacji Ziemi, dostarczającym 1024 nanosatelity na niską orbitę okołoziemską do 2026 roku, aby zapewnić całodobową obserwację Ziemi.



**THORIUM
SPACE
SP. Z O.O.**
2,33%

Thorium Space jest firmą z sektora zaawansowanych systemów komunikacji satelitarnej i zajmuje się projektowaniem nowatorskich rozwiązań technologicznych w zakresie konstruowania pojazdów kosmicznych i inteligentnych anten macierzowych, mających zastosowanie w branży kosmicznej i sektorze obronności. Spółka swoje rozwiązania kieruje do szeroko pojętego przemysłu, w którym komunikacja satelitarna odgrywa kluczowe znaczenie.

NOWOCZESNE MEDIA



**EKIPA
HOLDING
S.A.**
13,43%

Grupa Kapitałowa Ekipa Holding powstała z inicjatywy najbardziej znanych influencerów w Polsce. Poza rozwojem i projektami związanymi z grupą EKIPA Spółka odpowiedzialna będzie za działalność produkcyjną oraz wdrażanie innowacji technologicznych i lifestylowych w różnych obszarach życia i biznesu.

DEEPTech/HARDWARE




**PROMETHEUS
S.A.**
15,76%

Prometheus jest projektantem oraz producentem nowej klasy dronów – UAV, które mogą być wykorzystywane m.in.: do rozmów na odległość w czasie rzeczywistym czy automatycznego monitorowania i śledzenie osób przez maszyny. Drony te są przeznaczone dla różnych sektorów, w tym: organów ścigania, służb ratowniczych czy energetyki.



**PLANTALUX
SP. Z O.O.**
8,92%

Plantalux zajmuje się zaawansowaną technologią wspomagania wzrostu roślin w ściśle kontrolowanym środowisku. Głównymi produktami przedsiębiorstwa są zaawansowane lampy LED oraz systemy sterowania. Plantalux posiada własne laboratorium fotometryczne oraz centrum badawczo rozwojowe typu indor, gdzie prowadzone są prace nad nowymi produktami.



**THE BATTERIES
SP. Z O.O.**
9,38%
(stan po rejestracji
podwyższenia kapitału
zakładowego)

THE BATTERIES to polska spółka założona przez światowej sławy inżynierów, którzy wcześniej zaprojektowali niestandardowe urządzenia do produkcji próżniowej dla Apple, Samsung, Sharp i innych międzynarodowych korporacji. Spółka opracowała i opatentowała nowatorski proces produkcji cienkowarstwowych baterii półprzewodnikowych. Spółkę stanowi zespół specjalistów z ponad 20-letnim doświadczeniem w technologii cienkowarstwowej, chemii i fizyce powierzchni, komercjalizacji technologii i operacjach w dużych firmach.



**GREEN LANES
SP. Z O.O.**
9,90%
(stan po rejestracji
podwyższenia kapitału
zakładowego)

GREEN LANES to podmiot o charakterze "venture building", koncentrujący się na rozwoju projektów i technologii w branży przetwórstwa konopi włóknistych. Spółka ta identyfikuje szanse rynkowe w dynamicznie rozwijającej się branży konopnej, tworzy spółki dedykowane zidentyfikowanym szansom biznesowym i rozwija je, korzystając z doświadczenia zespołu zarządzającego i ekspertów.



**FLUENCE
SP. Z O.O.**
7,07%

FLUENCE posiada technologię budowy laserów femtosekundowych, które są wyjątkowo odporne na wstrząsy, wibracje i warunki środowiskowe. Produkty FLUENCE znajdują potwierdzone komercyjnie zastosowanie w przemyśle (elektronika konsumencka, polimery, półprzewodniki, LED, obróbka powierzchni, obróbka szkła i materiałów przezroczystych), biofotonice i medycynie oraz nauce.



LASERTEC S.A.
24,40%

LaserTec to jedna z wiodących firm na rynku europejskim w obszarze technologii laserowych dla przemysłu oraz posiada własne rozwiązania magazynów energii dla gospodarstw domowych, przemysłu oraz farm fotowoltaicznych. Ponadto LaserTec opracowuje i produkuje baterie trakcyjne w technologii litowo-jonowej do pojazdów elektrycznych oraz urządzeń przemysłowych.



SIDLY
SP. Z O.O.
10,52%

SiDLY to innowacyjna, polska firma technologiczna, której głównym produktem jest system teleopieki oparty o autorskie urządzenie medyczne w formie opaski na nadgarstek, platformę telemedyczną oraz aplikację. Z systemu SiDLY korzystają m.in. POZ, NZOZ i szpitale celem zdalnego monitoringu pacjenta, oraz samorządy w ramach opieki senioralnej.

ENERGIA ODNAWIALNA



IGLOO
SP. Z O.O.
18,75%

IGLOO jest polskim producentem urządzeń chłodniczych, agregatów inwerterowych i kogeneracyjnych dla branży spożywczej, branży cukierniczo-piekarniczej oraz gastronomii, funkcjonującym na rynku od ponad 35 lat. Spółka świadczy usługi około sprzedażowe (serwisowe, montażowe, modernizacyjne) oraz wdraża nowe technologie (monitoring i zdalne zarządzanie), które ułatwiają prowadzenie biznesu przedsiębiorcom.



**„MILOO-
ELECTRONICS”**
SP. Z O.O.
18,75%


„Miloo-Electronics” jest polskim producentem elektroniki, oświetlenia w technologii LED marki MILOO LIGHTING, automatyki sterowania oraz urządzeń do dezynfekcji powietrza i sterylizacji powierzchni STERYLIS. Od 2002 roku rozwija swoją działalność, dostarczając na rynek autorskie rozwiązania oraz innowacyjne produkty przy współpracy z niezależnymi jednostkami badawczymi i naukowymi oraz partnerami biznesowymi.



NOXO ENERGY
SP. Z O.O.
19,61%
(stan po rejestracji
podwyższenia kapitału)

NOXO jest czwartym co do wielkości operatorem stacji ładowania w Polsce, posiadającym ponad 250 punktów ładowania. Sieć stacji ładowania NOXO obejmuje swoim zasięgiem m.in. miejsca atrakcyjne turystycznie, 4 i 5 gwiazdkowe hotele, parki rozrywki, pola golfowe oraz galerie handlowe. NOXO finansuje w 100% zakup i montaż stacji, a także pokrywa koszty wykorzystanej energii na potrzeby ładowania samochodów.

BIOTECHNOLOGIA



ONGENO
SP. Z O.O.
35,28%

ONGENO zajmuje się biotechnologią medyczną. Działalność spółki koncentruje się na wykorzystaniu komórek macierzystych w medycynie regeneracyjnej. Pierwszym wdrażanym projektem jest „Autologiczny transfer komórek macierzystych szpiku kostnego w terapii stwardnienia rozsianego (SM)”, oparty o innowacyjny, opatentowany i unikalny w skali światowej know-how.



MEDCAMP S.A.
29,14%

Medcamp w swojej nowej strategii zakłada stworzenie na terenie Poznania innowacyjnego Centrum Badań i Rozwoju, działającego w takich obszarach jak medycyna spersonalizowana, genetyka, genomika oraz bioinformatyka



4CELL THERAPIES S.A.
11,70%


4Cell Therapies rozwija w Polsce technologie CAR-T do leczenia nowotworów, w oparciu o własne, oryginalne rozwiązania. Prace badawczo-rozwojowe realizowane są w Warszawie i Gliwicach przez młodych, polskich naukowców z doświadczeniem międzynarodowym.

POZOSTAŁE



ROOF RENOVATION S.A.
1,50%

Roof Renovation specjalizuje się w wykonawstwie dachów płaskich i fasad na rynku polskim oraz zagranicznym. Wykonuje dachy w systemach membran PCV, izolacji bitumicznej, membran TPO/FPO oraz EPDM na obiektach przemysłowych oraz handlowych. Specjalizuje się w stawianiu dachów wielkopowierzchniowych budynków oraz wykonuje również prace na istniejących realizacjach w ramach ich renowacji oraz serwisowania.




BERG HOLDING S.A.
7,55%

Spółka prowadzi działalność holdingową, opartą na tworzeniu oraz optymalnym zarządzaniu podmiotami wchodzącymi w skład jej grupy kapitałowej, ukierunkowanym na wzrost aktywów w obszarach: fotowoltaika i technologie, e-commerce, zdrowie, nieruchomości, a także HoReCa jak również outsourcing usług do podmiotów w grupie kapitałowej.



M FOOD S.A.
5,92%

M FOOD S.A. prowadzi działalność holdingową dla podmiotów w branży surowców i produktów spożywczych. Głównymi aktywami M FOOD są: spółka CORPO Sp. z o.o. Sp.k. - jedna z największych w Europie firm obrotu miodem, CORPO BIO FOOD Sp. z o.o. dedykowana do obrotu miodami ekologicznymi oraz spółka JGV Bulgaria Ltd. dedykowana do produkcji miodu. We wrześniu 2021 roku Spółka postanowiła o rozpoczęciu nowej działalności w sektorze nowych mediów i nowych technologii.



AIP SEED ASI S.A.
22,22%

AIP SEED ASI S.A. (dawniej TECH-RISE ASI S.A.) to spółka inwestująca w startupy na najwcześniejszym stadium rozwoju – pre-seed i seed. Planowane jest wniesienie do spółki przez Fundację Akademickie Inkubatory Przedsiębiorczości aktualnych inwestycji, w wyniku czego fundacja osiągnie ponad 60% kapitału spółki. Akcjonariusze AIP SEED zamierzają podjąć działania zmierzające do wprowadzenia spółki do notowań na ASO NewConnect.

PORTFEL INWESTYCYJNY JR HOLDING ASI S.A. - STAN NA 28 LUTEGO 2023 R.

SPÓŁKA	Liczba akcji/udziałów (szt.)	Udział w kapitale (%)
ALL IN! GAMES S.A.	4 253 600	7,09%
SYNERGA.FUND S.A.	4 077 725	14,93%
OXYGEN S.A.	1 978 750	2,06%
ROOF RENOVATION S.A.	2 600 000	1,50%
ICE CODE GAMES S.A.	4 000 000	3,15%
NEXITY GLOBAL S.A.	259 516	2,60%
BERG HOLDING S.A.	1 737 000	7,55%
MEDCAMP S.A.	7 620 000	29,14%
EKIPA HOLDING S.A.	5 480 135	13,43%
4CELL THERAPIES S.A.	2 200 000	11,70%
KBJ S.A.	892 304	49,83%
ONE MORE LEVEL S.A.	1 520 000	2,84%
BABACO S.A.	10 000	1,82%
T-BULL S.A.	4 950	0,42%
EASYCALL.PL S.A.	378 846	27,23%
ADVERTIGO S.A.	15 000 000	50,42%
M FOOD S.A.	335 836	5,92%
FEMION TECHNOLOGY S.A.	3 347 342	18,50%
EDU GAMES S.A.	323 368	23,66%
ONE2TRIBE S.A.	1 822 520	3,30%
SATREV S.A.	160 885	3,45%
HEALTHNOMIC S.A.	180 000	11,33%
PROMETHEUS S.A.	291 313	15,76%
LASERTEC S.A.	2 330	24,40%
"MAXIMUS" S.A.	1 200 020	64,00%
THE BATTERIES Sp. z o.o.*	294	9,38%
IGLOO Sp. z o.o.	28 125	18,75%
"MILOO-ELECTRONICS" Sp. z o.o.	1 725	18,75%
AIP SEED ASI S.A.	304 414	22,22%
MOTIVIZER Sp. z o.o.	1 707	44,92%
PERGAMIN Sp. z o.o.	59	11,73%
OPENAPP Sp. z o.o.	150	37,97%
CYPHERDOG Sp. z o.o.	30	23,08%
MINTE.AI Sp. z o.o.	121	14,98%
LIVEKID Sp. z o.o.	165	9,87%
PLANTALUX Sp. z o.o.	71	8,92%
SIDLY Sp. z o.o.	57	10,52%
FLEXEE GROUP Sp. z o.o.*	1 548	10,56%
GREEN LANES Sp. z o.o.*	161	9,90%
MINDENTO Sp. z o.o.	192	11,10%
THORIUM SPACE Sp. z o.o.	62	2,33%
FLUENCE Sp. z o.o.	71	7,07%
TRES COMAS Sp. z o.o.	12	10,53%
NOXO ENERGY Sp. z o.o.*	2 000	19,61%
ZIELONA Sp. z o.o.	2 572	100,00%
ONGENO Sp. z o.o.	700	35,28%
MONIUSZKI 7 Sp. z o.o.	4 500	100,00%
PALABRA Sp. z o.o.	48 000	100,00%

* stan po rejestracji podwyższenia kapitału zakładowego w KRS



NOTOWANIA SPÓŁKI JR HOLDING ASI S.A. W OKRESIE OSTATNICH 5 LAT



Ticker: JRH

Data: 28.02.2023 r.

Kurs: 10,60 zł

Kapitalizacja: 430,9 mln zł

Stopa zwrotu:

1 miesiąc: +11,58%

3 miesiące: +49,30%

6 miesięcy: +59,16%

1 rok: +45,21%

2 lata: -23,74%

3 lata: -7,83%

5 lat: +1 582,54%

STOPY ZWROTU ZE SPÓŁEK PORTFELOWYCH NOTOWANYCH NA GPW

Spółka	Kurs na dzień 28.02.2023 (zł)	Stopy zwrotu z inwestycji						
		1 miesiąc od 1 lutego 2023 do 28 lutego 2023		6 miesięcy od 1 września 2022 do 28 lutego 2023		1 rok od 1 marca 2022 do 28 lutego 2023		od początku inwestycji do dnia 28 lutego 2023
		zysk/strata na 1 akcję (zł)	zmiana %	zysk/strata na 1 akcję (zł)	zmiana %	zysk/strata na 1 akcję (zł)	zmiana %	zmiana %
ALL IN! GAMES S.A.	1,510	0,01	0,67%	-0,76	-33,48%	-1,24	-45,09%	-51,12%
SYNERGA.FUND S.A.	1,3860	0,118	9,31%	0,526	61,16%	0,176	14,55%	+593,00%
ONE MORE LEVEL S.A.	2,680	0,736	37,86%	0,73	37,44%	-1,26	-31,98%	-65,50%
ROOF RENOVATION S.A.	0,470	-0,026	-5,24%	0,12	34,29%	0,02	4,44%	-6,00%
OXYGEN S.A.	0,382	-0,018	-4,50%	-0,128	-25,10%	-0,107	-21,88%	-23,75%
MEDCAMP S.A.	1,098	-0,018	-1,61%	-0,102	-8,50%	-0,292	-21,01%	+427,88%
BERG HOLDING S.A.	0,424	-0,074	-14,86%	-0,346	-44,94%	-0,672	-61,31%	-63,67%
ICE CODE GAMES S.A.	0,440	0,041	10,28%	-0,059	-11,82%	-0,608	-58,02%	-63,27%
NEXITY GLOBAL S.A.	3,250	-0,45	-12,16%	0,73	28,97%	0,12	3,83%	-84,10%
T-BULL S.A.	8,520	0,82	10,65%	-0,28	-3,18%	-5,98	-41,24%	-61,27%
EKIPA HOLDING S.A.	4,215	-0,275	-6,12%	0,855	25,45%	-1,485	-26,05%	+572,25%
EASYCALL.PL S.A.	5,220	0,16	3,16%	-1,60	-23,46%	-4,76	-47,70%	-73,65%
KBJ S.A.	18,500	-1,00	-5,13%	3,50	23,33%	4,60	33,09%	-36,80%
ADVERTIGO S.A.	0,375	0,054	16,82%	0,006	1,63%	-0,01	-2,60%	+87,50%
M FOOD S.A.	3,520	-0,48	-12,00%	-0,96	-21,43%	-0,38	-9,74%	+1 024,60%
FEMION TECHNOLOGY S.A.	0,850	-0,068	-7,41%	-0,89	-51,15%	-0,62	-42,18%	-15,51%
ONE2TRIBE S.A.	0,477	0,051	11,97%	-0,001	-0,21%	0,103	27,54%	-13,11%
„MAXIMUS” S.A.	5,750	-1,35	-19,01%	0,75	15,00%	3,53	159,01%	+43,75%

ISTOTNE WYDARZENIA W LUTYM 2023 ROKU

JRHOLDING
ASI S.A.✓ **Skup akcji własnych**

W lutym 2023 r. dokonaliśmy skupu akcji własnych w łącznej ilości 18 254 sztuk.

Na koniec lutego 2023 roku posiadaliśmy 112 244 akcji własnych, co stanowiło 0,28% w kapitale zakładowym oraz 0,28% w ogólnej liczbie głosów na WZ, średnia cena zakupu akcji własnych wynosiła 8,37 zł.

✓ **Raport okresowy za IV kwartał 2022 r.**

Zysk netto JRH. w czwartym kwartale 2022 roku wyniósł 25,4 mln zł. Kluczowymi pozycjami wpływającymi na wyniki finansowe Spółki były dodatnia rewaluacja wartości portfela inwestycyjnego o 36,5 mln PLN. Suma bilansowa na dzień 31.12.2022 r. wyniosła 320,8 mln zł, co stanowi wzrost o 15% w stosunku do wartości na 30.09.2022 r., kiedy to wynosiła ona 278,4 mln zł. Składniki lokat (w tym lokaty bankowe, akcje i udziały niezarejestrowane w KRS) stanowiły 98% wartości sumy bilansowej na koniec 2022 r. i 80% na 30.09.2022 r.

W związku z wygenerowanym dodatnim wynikiem finansowym, wartość kapitałów własnych na koniec 2022 r. wzrosła do poziomu 207,2 mln zł, w porównaniu do 182,2 mln zł na 30.09.2022 r.

✓ **Podpisanie umowy odnośnie inwestycji w NOXO ENERGY**

W dniu 15 lutego br. podpisaliśmy umowę inwestycyjną z NOXO ENERGY Sp. z o.o. z siedzibą w Warszawie ("NOXO"), dwoma osobami fizycznymi oraz dwoma osobami prawnymi, w przedmiocie inwestycji w NOXO. Inwestycja ta będzie polegała na wniesieniu przez JRH docelowo 10 mln zł celem pokrycia nowych udziałów emitowanych w drodze podwyższeń kapitału zakładowego NOXO. Łącznie JRH obejmie w czterech transzach 6.430 udziałów, stanowiących do 40% udziału w kapitale zakładowym NOXO, przy czym objęcie udziałów w ramach transz drugiej, trzeciej i czwartej dokonane będzie pod warunkiem osiągnięcia przez NOXO określonych w Umowie odpowiednich celów dla każdej transzy (w pierwszej transzy JRH objął 2.000 udziałów za kwotę 2,5 mln zł).

NOXO jest czwartym co do wielkości operatorem stacji ładowania w Polsce, posiadającym ponad 250 punktów ładowania. Sieć stacji ładowania NOXO obejmuje swoim zasięgiem m.in. miejsca atrakcyjne turystycznie, 4 i 5 gwiazdkowe hotele, parki rozrywki, pola golfowe oraz galerie handlowe. NOXO finansuje w 100% zakup i montaż stacji, a także pokrywa koszty wykorzystanej energii na potrzeby ładowania samochodów.

Umowa przewiduje ponadto, zobowiązanie JRH do zapewnienia NOXO finansowania dłużnego na kwotę co najmniej 7 mln zł w terminie do 31 grudnia 2023 r., na zasadach ustalonych w Umowie, które NOXO zobligowane jest co do zasady przyjąć. W przypadku niezapewnienia finansowania dłużnego w określonej w Umowie wysokości, JRH będzie zobowiązana do wyrażenia zgody na podwyższenie kapitału NOXO w celu zmniejszenia udziału JRH w kapitale NOXO. Większość pozyskanego kapitału zgodnie z zapisami Umowy, powinna zostać przeznaczona na wydatki NOXO związane z zakupem i instalacją nowych stacji ładowania pojazdów, podłączeniem nowych stacji ładowania do sieci oraz na sprzęt lub ulepszenie podłączeń do sieci dla istniejących stacji ładowania pojazdów.

✓ **Inwestycja w SpeedGames**

W lutym br. dołączyliśmy w roli partnera-udziałowca do eventów motoryzacyjnych pod nazwą SpeedGames. Są to rozwijane od kilku lat przez Kubę Przygońskiego i Dawida Steckiego wspólnie z marką TikTok oraz Nadią Smolarek eventy będące rywalizacją celebrytów i

influencerów na torze wyścigowym. W 2023 roku SpeedGames będą ponadto organizatorem Dfitingowych Mistrzostw Polski (DMP) zawodników profesjonalnych. W związku z tym w najbliższym sezonie wydarzenie przyjmie formę pierwszego w Polsce Festiwalu Motoryzacji, będą to dwudniowe eventy, na czterech polskich torach. Ekspozycja na tak nowatorskich i prestiżowych wydarzeniach jak SpeedGames nie tylko przyczyni się do wzrostu rozpoznawalności JRH, ale także wpisuje się strategię JRH wspierania projektów związanych z nowoczesnymi mediami oraz rozrywką.

NAJWAŻNIEJSZE WYDARZENIA W SPÓŁKACH PORTFELOWYCH JR HOLDING ASI S.A.

W LUTYM 2023 ROKU



SIDLY SP. Z O.O.

✓ Wdrożenie technologii SiDLY Healthcare na rynku włoskim

W lutym br. Sidly podpisała umowę z partnerem biznesowym z rynku włoskiego na dostawę 6 tysięcy opasek teledygnicznych wraz z systemem teleopieki. Umowa została zawarta po zakończonym okresie skutecznych wdrożeń pilotażowych we Włoszech, prowadzonych na przestrzeni ostatniego roku. W ten sposób SiDLY intensyfikuje swoje działania w celu eksportu polskiej technologii na rynki zagraniczne.

✓ Sukces programu Korpus Wsparcia Seniorów

W Kętrzynie pierwsi seniorzy otrzymali opaski teledygniczne SiDLY w ramach rządowego programu Korpus Wsparcia Seniorów na rok 2023. Program jest kontynuacją ubiegłorocznej edycji, która cieszyła się ogromnym zainteresowaniem zarówno przedstawicieli gmin, jak i samych seniorów. Dzięki programowi w 2022 r. z teleopieki SiDLY mogło skorzystać 25 tysięcy seniorów w ponad 600 gminach w Polsce. Usługa teledygniczna SiDLY była najczęściej wybieraną w ramach programu.

✓ Edyta Kocyk w TOP15 Polek, które rządzą w technologiach

Miesięcznik biznesowy My Company Polska opublikował listę 15 kobiet, które mają największy wkład w kreowanie i rozwój krajowej technologii. Jest wśród nich prezes i założycielka SiDLY – Edyta Kocyk. SiDLY jest obecnie jedną z najszybciej skalujących się spółek w segmencie deeptech. Tylko w 2022 roku przychody spółki wyniosły 17 mln zł (vs 5,9 w 2021), a liczba osób objętych usługą zwiększyła się o ponad 25 tysięcy, przekraczając 50.000 bezpiecznych odbiorców technologii SiDLY.



THE BATTERIES SP. Z O.O.

The Batteries otrzymało tytuł Finalisty i szansę na zwycięstwo w międzynarodowym konkursie Hello Tomorrow Global Challenge w kategorii Energy. W oczach kapituły znajdują uznanie najbardziej nowatorskie technologie i produkty, innowacyjne usługi oraz wizjonerskie projekty. The Batteries jest jedyną polską spółką z tym tytułem w tym roku oraz drugą w globalnej historii konkursu.

Hello Tomorrow Global Challenge to coroczny konkurs mający na celu przyspieszenie rozwoju startupów związanych z technologiami zaawansowanymi.

Konkurs daje możliwość startupom zaprezentowania swoich innowacji i technologii oraz zdobycia ekspozycji przed potencjalnymi inwestorami, partnerami oraz klientami. Konkurs jest podzielony na różne kategorie, z każdą skupiającą się na konkretnym sektorze lub obszarze zastosowania. Uczestnicy rywalizują o nagrody pieniężne, możliwości mentorowania oraz ekspozycję w globalnej sieci inwestorów i ekspertów branżowych



KBJ S.A.

✓ Raport okresowy za IV kwartał 2022 r.

W IV kwartale 2022 r. przychody netto KBJ S.A. ze sprzedanych produktów i usług osiągnęły w 26 898,4 tys. zł wobec 27 880,5 tys. zł w okresie porównawczym (zmniejszenie o 982,1 tys. zł tj. o 3,5%). W całym 2022 r. przychody netto ze sprzedaży produktów i usług wyniosły 80 105,7 tys. zł i były o 7,1% (to jest o 5 320,1 tys. zł) wyższe niż w analogicznym okresie roku ubiegłego (74 785,6 tys. zł). Oznacza to, że w 2022 r. spółka po raz kolejny, osiągnęła rekordowy poziom przychodów rocznych w historii spółki.

Narastająco po czterech kwartałach ub. roku zysk z działalności operacyjnej wyniósł 2 428,0 tys. zł wobec 2 231,2 tys. zł w roku 2021, co oznacza poprawę o 196,89 tys. zł (8,8%).

W IV kwartale ub. r. spółka osiągnęła zysk netto w wysokości 3 447,5 tys. zł, wobec 1 224,7 tys. zł zysku osiągniętego w analogicznym okresie 2021 r., co oznacza wzrost o 2 222,7 tys. zł (181,5%). W całym 2022 r. KBJ S.A. osiągnęła 3 161,7 tys. zł zysku netto w porównaniu z 3 167,7 tys. zł w roku poprzedzającym, tj. był mniejszy o 6 tys. zł.

✓ Informacja o wyborze najkorzystniejszej oferty przez Ministerstwo Sprawiedliwości - ponowny wybór

W dniu 21 lutego br. Zarząd KBJ S.A. powziął informację o ponownym wyborze przez Ministerstwo Sprawiedliwości (Zamawiający), w związku z wykonaniem wyroku KIO, po dokonaniu ponownego badania i oceny ofert, najkorzystniejszej oferty w postępowaniu prowadzonym w celu zawarcia umowy ramowej z odpowiednim zastosowaniem przepisów dotyczących trybu przetargu nieograniczonego pn. "Dostawa oprogramowania SAP lub równoważnego na rzecz sądów powszechnych oraz Ministerstwa Sprawiedliwości wraz z usługami towarzyszącymi".

Oferta została złożona przez konsorcjum w składzie: KBJ S.A. (Lider konsorcjum) oraz T-Systems Polska Sp. z o.o. z siedzibą we Wrocławiu (Partner konsorcjum). Wartość oferty złożonej przez konsorcjum w ramach postępowania wynosi ponad 176 mln zł brutto, planowany okres realizacji wynosi 48 miesięcy od daty zawarcia umowy.



ALL IN! GAMES S.A.

✓ Zawarcie aneksu do umowy ramowej pożyczek

W dniu 2 lutego br. Zarząd All in! Games S.A. zawarł Aneks nr 1 do Umowy Pożyczek z Panem Łukaszem Nowakiem („Pożyczkodawca”). Umowa Pożyczek ma charakter umowy ramowej - w jej wykonaniu strony każdorazowo dokonują odrębnych czynności na zasadach określonych w

Umowie Pożyczek celem udzielenia każdej z pożyczek. Na podstawie Umowy Pożyczek, Pożyczkodawca zobowiązał się pierwotnie do udzielania spółce niezabezpieczonych pożyczek, do maksymalnej łącznej kwoty w wysokości 10 mln zł, przy czym kwota pożyczek udzielonych w wykonaniu Umowy Pożyczek w danym kwartale, w którym składane jest wezwania do wypłaty pożyczki, nie mogła przekraczać łącznie kwoty 2,5 mln zł. Każda Pożyczka jest oprocentowana według rocznej, stałej stopy procentowej wynoszącej 7,5%.

Na podstawie Aneksu, Pożyczkodawca zobowiązał się do zwiększenia udzielonej linii pożyczkowej, tj. do udzielenia spółce pożyczek do maksymalnej łącznej kwoty w wysokości 25 mln zł ("Maksymalna Kwota Pożyczek"), przy czym kwota pożyczek udzielonych w wykonaniu Umowy Pożyczek w danym kwartale w którym składane jest wezwania do wypłaty pożyczki, nie może przekraczać łącznie kwoty 6,25 mln zł. Spółka zobowiązana jest do zwrotu kwoty pożyczek wraz z odsetkami w terminie do dnia 25 sierpnia 2025 roku. Na dzień zawarcia Aneksu łączna kwota kapitału udzielonej i niespłaconej pożyczki wynosiła 940 tys. zł.

W związku zawarciem Aneksu, na zabezpieczenie wierzytelności Pożyczkodawcy w kwocie 25 mln zł wraz z roszczeniami związanymi z wymienioną wierzytelnością, wynikającą z Umowy Pożyczek, spółka oraz Pożyczkodawca zawarły w dniu 2 lutego 2023 r. umowę zastawu rejestrowego, na podstawie której spółka ustanowiła na rzecz Pożyczkodawcy zastaw rejestrowy na 433.167 akcjach Ironbird Creations S.A., tj. spółki, która jest podmiotem zależnym wobec All in! Games S.A.

✓ **Dokonanie odpisów aktualizujących wartość niektórych gier**

W dniu 3 lutego br. Zarząd All In! Games S.A. w konsekwencji przeprowadzenia szczegółowej analizy dotyczącej perspektyw sprzedażowych poszczególnych tytułów z portfolio spółki, podjął decyzję o dokonaniu na dzień 31 grudnia 2022 r. odpisów aktualizujących na łączną kwotę 14.256.249,17 zł. Decyzja o dokonaniu odpisów aktualizujących wartości niematerialne wybranych gier poprzedzona została szczegółowymi analizami sprzedaży poszczególnych tytułów z portfolio. Decyzja o dokonaniu odpisów aktualizujących nakłady na wartości niematerialne jest wynikiem oceny ryzyka nieuzyskania przychodów z poszczególnych gier lub jest związana z zakończeniem kontynuacji projektu z uwagi na nieopłacalność ekonomiczną.

Kwota odpisów aktualizujących będzie miała wpływ na wynik netto spółki w 2022 r. oraz wartość kapitałów własnych na koniec 2022 r. Dokonanie odpisów ma charakter niepieniężny i nie wpływa na sytuację płynnościową spółki oraz Grupy All In! Games.



ICE CODE GAMES S.A.

✓ **Zawarcie umowy na rozwój i wydanie Gry**

W dniu 17 lutego 2023 r. Ice Code Games S.A. zawarła umowę na produkcję i wydanie gry pod roboczym tytułem Odysseus z podmiotem działającym w branży Gier Komputerowych z siedzibą w Stanach Zjednoczonych (dalej: Wydawca). Strony uzgodniły, że Ice Code Games będzie odpowiedzialna za produkcję i wsparcie gry, a Wydawca pokryje koszty produkcji i marketingu, a także będzie odpowiedzialny za marketing i dystrybucję Gry na rynkach globalnych. Umowa dotyczy platformy PC, a także konsol obecnej generacji. Umowa została zawarta na warunkach rynkowych.

Gra tworzona jest na nowym IP i wpisuje się w strategię tworzenia gier strategicznych, w których spółka specjalizuje się i zamierza być liderem. Do pracy nad projektem Odysseus zaangażowany jest już prawie cały główny zespół developerski.



OXYGEN S.A.

✓ Zakończenie pierwszego etapu oraz przystąpienie do drugiego etapu realizacji strategii

W dniu 6 lutego br. Zarząd Oxygen S.A. w konsekwencji zakończenia analizy wszystkich zebranych do tej pory danych dotyczących wyprodukowanych i wydanych gier, podjął decyzję o rozpoczęciu drugiego etapu realizacji strategii oraz jej oparciu o dalszy rozwój w pierwszej kolejności 3 gier: Green Thumb, Sword of Glory i Cards Up!. Gry te uzyskały najlepsze wskaźniki retencji w czasie soft launchu, a tym samym zdaniem spółki uzyskały największą szansę na sukces komercyjny.

Pierwszy etap przyjętej strategii, realizowany w latach 2020 - 2022 zakładał wydanie minimum 15 tytułów w roku 2020, 17 tytułów w roku 2021 oraz 20 tytułów w roku 2022. Etap ten zarówno terminowo jak również w zakresie liczby tytułów został zrealizowany w całości, zgodnie z przyjętymi założeniami.

W drugim etapie, który realizowany będzie w latach 2023 - 2025, Grupa przystąpi do stopniowego wdrażania wyników analiz przeprowadzonych w ramach pierwszego etapu oraz zebrane w jego ramach dane, wykorzystując je do rozwoju trzech najbardziej perspektywicznych tytułów: Green Thumb, Sword of Glory i Cards Up! (w dalszych krokach, rozwijane będą również kolejne tytuły). Kontynuowane będą również działania wydawnicze w dotychczasowym zakresie w celu uzupełniania i aktualizacji posiadanych danych. Głównym celem jest jednak doprowadzenie do wydania tytułu o wysokim współczynniku LTV na rynku gamingu mobilnego.

W ramach drugiego etapu, Grupa będzie badać również najlepsze mechaniki gier dla świata Web 3.0, który w opinii spółki jest bardzo perspektywiczny, tak, aby w 2025 roku wydać przynajmniej jeden duży tytuł mobilny i zrobić soft launch kolejnych projektów z wykorzystaniem NFT.

✓ Zawarcie ramowej umowy dystrybucyjnej

W dniu 7 lutego br. Zarząd Oxygen S.A. zawarł z podmiotem z branży gamingowej (dalej: Partner) umowę ramową, której przedmiotem jest podjęcie przez Strony współpracy w zakresie dystrybucji i świadczenia usług wsparcia dla gier, stanowiących portfolio Grupy Kapitałowej Oxygen. Mocą Umowy, Partner zobowiązał się do dokonania optymalizacji marketingu i parametrów monetyzacji gier. Oxygen z kolei zobowiązał się m.in. do udzielenia dostępu do kodów gier, umożliwiających ich zmianę lub przegląd, a także dostęp do kont reklamowych w danych grach umożliwiających edytowanie oraz zmianę zawartych w nich treści reklamowych. Wszelkie wyłączne prawa do gier, a także powiązane prawa własności intelektualnej gier stanowią własność Oxygen. Partner z kolei otrzymał wyłączność w zakresie dystrybucji danych gier, w ramach których realizowana jest współpraca na podstawie Umowy.

Stronom będzie przysługiwać wynagrodzenie z tytułu realizacji Umowy stanowiące udział w przychodach ze sprzedaży poszczególnych gier, które będą realizowane w ramach niniejszej Umowy. Umowa została zawarta na okres jednego roku oraz będzie odnawiana automatycznie na kolejne okresy roczne, z możliwością jej rozwiązania przez każdą ze Stron przy zachowaniu terminów określonych w Umowie. Pierwszą grą realizowaną na podstawie Umowy będzie "Heroes of Dima".

- ✓ Skonsolidowany raport okresowy za IV kwartał 2022 r.

W IV kwartale 2022 r. Grupa Oxygen. osiągnęła 71 tys. zł. przychodów ze sprzedaży i odnotowała stratę netto w wysokości 1,8 mln zł. Kapitał własny na koniec IV kwartału 2022 r. osiągnął wartość 821 tys. zł.



EKIPA HOLDING S.A.

- ✓ Premiera nowych lodów "Chmurka" i "Burza"

W dniu 14 lutego br. swoją premierę miały nowe lody "Chmurka" i "Burza", które zostały wyprodukowane we współpracy z firmą Koral. Lody o dwóch smakach, śmietankowym i czekoladowym, trafiły do punktów sprzedaży.

- ✓ Druga edycja programu „Twoje 5 Minut”

W lutym br. na kanale Karola Friza Wiśniewskiego na YouTube trwa druga edycja programu Twoje 5 Minut. Pierwszy etap programu realizowany był w Krakowie, natomiast na drugą część zaproszono wybranych uczestników do hiszpańskiej Malagi. Edycja ta bije rekordy oglądalności. Już wkrótce zwycięzca internetowego show dołączy do twórców EKIPY oraz otrzyma pakiet reklamowy o wartości 100 tysięcy złotych.



T-BULL S.A.


- ✓ Podpisanie umowy wydawniczej z dużym międzynarodowym wydawcą na wydanie gry Wildlife Photographer

W dniu 1 lutego br. Zarząd T-Bull S.A. podpisał umowę wydawniczą z dużym międzynarodowym wydawcą gier wideo dotyczącą gry Wildlife Photographer (dawniej Birding Simulator). Zgodnie z umową wydawca będzie wyłącznym globalnym wydawcą Gry, Gra będzie dostępna na komputery PC z systemem Microsoft Windows; oraz tytuł Gry może ulec zmianie.

Pierwotnie gra miała być symulatorem, który pozwala graczom wcielić się w ornitologa, podróżować po wirtualnym lesie, w którym można znaleźć gatunki ptaków Ameryki Południowej i zrobić zdjęcia, symulujące ustawienia aparatu. Dzięki współpracy z wydawcą gra zostanie znacznie rozbudowana o inne gatunki zwierząt.

- ✓ Premiera gry "Dice & Spells"

W dniu 3 lutego br. T-Bull S.A. udostępnił grę "Dice & Spells". Premiera miała miejsce w sklepie Apple App Store (system iOS). Gra będzie także udostępniana na innych platformach dystrybucyjnych.



ROOF RENOVATION S.A.

- ✓ Podpisanie umowy o roboty budowlane

W dniu 9 lutego br. spółka zależna Roof Renovation SA tj. Roof Renovation sp. z o.o. zawarła umowę, w ramach której wykona prace budowlane na budynku produkcyjnym w zakresie:

kompleksowej realizacji obudowy ścian i dachu obiektu, kompleksowej realizacji pokrycia dachu hali oraz wykonania ścian attykowych, przejść dachowych oraz obróbek blacharskich.

Za zrealizowanie przedmiotu umowy Roof Renovation sp. z o.o. otrzyma wynagrodzenie ryczałtowe w kwocie 6 390 000,00 złotych netto. Termin zakończenia wszystkich prac został ustalony na 30 czerwca 2023 r.

✓ **Podpisanie umowy o wykonawstwo robót budowlanych**

W dniu 9 lutego br. spółka zależna Roof Renovation SA tj. Roof Renovation sp. z o.o. zawarła umowę, w ramach której wykona prace budowlane na hali produkcyjno-magazynowej w zakresie kompleksowej realizacji obudów ścian zewnętrznych hali z płyt warstwowych, kompleksowej realizacji dachu hali na blasze trapezowej wraz z kurtyną dymową w osi C oraz kompleksowej realizacji dachu budynku biurowego na stropie sprężonym żelbetowym.

Za zrealizowanie przedmiotu umowy, Roof Renovation sp. z o.o. otrzyma wynagrodzenie ryczałtowe w kwocie 2 121 296,09 złotych netto oraz wynagrodzenie powykonawcze za prace dodatkowe w kwocie 66 220,00 złotych netto, tj. łącznie 2 187 516,09 złotych netto. Termin zakończenia wszystkich prac został ustalony na 31 maja 2023 r.

✓ **Skonsolidowany raport okresowy za IV kwartał 2022 r.**

W IV kwartale 2022 roku Grupa Kapitałowa Roof Renovation osiągnęła przychody netto ze sprzedaży w wysokości 25 341 542,00 zł. Przychody netto ze sprzedaży, które wynikają głównie z realizowanych przez spółkę zależną inwestycji budowlanych obiektów przemysłowych i logistycznych, wyniosły w IV kwartale 21 582 752,49 zł, co stanowi 21,5% przychodów ze sprzedaży produktów i usług wygenerowanych w całym 2022 roku i jest zbliżone do wyników wygenerowanych w pierwszym jak i drugim kwartale 2022 roku.

W okresie sprawozdawczym Grupa wygenerowała stratę netto na poziomie 3 040 061,59 zł, która związana jest z odpisem wartości firmy na kwotę 984 275,68 zł oraz przygotowaniem Grupy do nowych projektów zakontraktowanych w 2023 roku. Jednocześnie w skali całego 2022 roku Grupa wypracowała zysk netto na poziomie 5 511 650,23 zł.

✓ **Podpisanie umowy o roboty budowlane**

W dniu 16 lutego br. spółka zależna, tj. Roof Renovation sp. z o.o. zawarła umowę, w ramach której Roof Renovation sp. z o.o. jako podwykonawca zobowiązała się do wykonania kompleksowego pokrycia dachów dwóch hal, wartowni i przylegających do nich obiektów towarzyszących. Za zrealizowanie przedmiotu umowy, Roof Renovation sp. z o.o. otrzyma wynagrodzenie ryczałtowe w kwocie 3.050.071,99 zł netto. Termin zakończenia wszystkich prac został ustalony na 31 maja 2023 r.

✓ **Prawomocne przysądzenie działki wraz z nieruchomością**

W dniu 27 lutego br. spółka zależna tj. Roof Renovation sp. z o.o. otrzymała z Sądu Rejonowego w Opolu I Wydział Cywilny informację, o uprawomocnieniu się postanowienia, a tym samym o przysądzeniu na rzecz tej spółki prawa użytkowania wieczystego działki gruntu o powierzchni 1,3531 ha zabudowanej budynkiem wolnostojącym oraz innymi budowlami i urządzeniami. Nieruchomości te zostały nabyte w drodze przetargu z dn. 23 września 2022 r. za łączną cenę 2 536 875,00 zł. Kwota ta została w całości zapłacona. Zgodnie z uchwaloną strategią rozwoju z dnia 13 grudnia 2022 roku działka ta wraz z nieruchomością przeznaczone zostaną na realizację projektu stworzenia linii produkcyjnej materiałów ekologicznych związanych z realizacją dachów płaskich.

✓ **Oświadczenie dookreślenia wysokości objętego kapitału zakładowego**

W dniu 7 lutego br. Zarząd Femion Technology S.A. złożył w formie aktu notarialnego oświadczenie o wysokości objętego kapitału zakładowego podwyższonego poprzez emisję akcji zwykłych na okaziciela serii G i dookreśleniu wysokości kapitału zakładowego w Statucie. Kapitał zakładowy spółki został podwyższony o kwotę 750.000,00 zł, to jest do kwoty 9.799.303 zł w drodze emisji 1.500.000 akcji zwykłych na okaziciela serii G.

✓ **Zwołanie Nadzwyczajnego Walnego Zgromadzenia**

W dniu 10 lutego br. Zarząd Femion Technology S.A. zwołał Nadzwyczajne Walne Zgromadzenie na dzień 10 marca 2023 r. roku na godzinę 12:00, które odbędzie się w biurze Kancelarii Notarialnej Małgorzata Lenart, Ilona Rocznik s.c. we Wrocławiu przy ul. Skwierzyńskiej 21 (IV piętro). Na NWZ pod głosowanie poddane zostaną uchwały m.in. w sprawie dalszego istnienia spółki, w sprawie zmian w składzie Rady Nadzorczej oraz ustalenia wysokości wynagrodzenia dla członków Rady Nadzorczej.



✓ **Skonsolidowany raport okresowy za IV kwartał 2022 r.**

W IV kwartale 2022 skonsolidowane przychody ze sprzedaży wyniosły ok. 54.525,1 tys. zł i były niższe o 25,8% w porównaniu do analogicznego okresu roku ubiegłego. Niższe przychody ze sprzedaży osiągnięte w IV kwartale 2022 roku w porównaniu do IV kwartału 2021 roku wynikały z wykorzystywania przez kontrahentów nagromadzonych wcześniej wyższych zapasów. Kontrahenci oszacowali, że zawirowania spowodowane najpierw COVID-19, a później konfliktem zbrojnym w Ukrainie nie będą miały już znaczącego wpływu i zaczęły zmniejszać rezerwy stanów magazynowych. Kolejnym czynnikiem był spadek o prawie 10% cen zakupu i sprzedaży miodu.

W całym 2022 roku przychody ze sprzedaży wyniosły około 192.850,7 tys. zł i były wyższe o 1,2% niż osiągnięte w 2021 roku. Skonsolidowany zysk netto w 2022 roku wyniósł około 4.426,8 tys. zł, podczas gdy w 2021 roku Grupa M FODD osiągnęła stratę netto w wysokości około (4.260,4) tys. zł.

✓ **Rejestracja przez sąd podwyższenia kapitału zakładowego**

W dniu 16 lutego br. właściwy dla M FOOD S.A. sąd rejestrowy dokonał rejestracji podwyższenia kapitału zakładowego spółki w ramach kapitału docelowego w drodze emisji 448.905 akcji serii F z wyłączeniem prawa poboru dotychczasowych akcjonariuszy w całości. Obecnie kapitał zakładowy M FOOD S.A. wynosi 11.350.508,00 zł i dzieli się na 5.675.254 akcji o wartości nominalnej 2,00 zł każda.



BERG HOLDING S.A.

- ✓ **Podjęcie decyzji w sprawie rozpoczęcia konsolidacji wyników finansowych Emitenta z wynikami Spółek zależnych**

W dniu 24 lutego br. Zarząd Berg Holding S.A. podjął decyzję w sprawie rozpoczęcia konsolidacji wyników finansowych spółki z wynikami spółek zależnych tj.: Hornigold Reit S.A. z siedzibą w Katowicach, Hornigold Apartamenty Katowice Sp. z o.o. z siedzibą w Katowicach, Śląskie Kamienice S.A. z siedzibą w Katowicach, Śląska Prohibicja S.A. z siedzibą w Katowicach, Farmy Fotowoltaiki S.A. z siedzibą w Katowicach oraz Śląskie Kamienice na Kozielskiej Sp. z o.o. z siedzibą w Katowicach.

Powyższa decyzja będzie realizowana począwszy od wyników finansowych obejmujących okres od 1 stycznia 2022 roku do 31 grudnia 2022 roku. Podjęcie decyzji o rozpoczęciu konsolidacji wyników finansowych z wynikami osiąganymi przez spółki zależne jest podyktowane faktem, iż zgodnie ze stanowiskiem niezależnego biegłego rewidenta spółka bezzasadnie odstąpiła od konsolidacji danych finansowych za minione okresy sprawozdawcze stosując zawyżony próg istotności, który nie powinien przekraczać 3% sumy bilansowej Grupy Kapitałowej przed korektami konsolidacyjnymi. Powyższe stanowi podstawę do rozpoczęcia konsolidacji wyników finansowych spółki z wynikami spółek zależnych.

Jednocześnie Berg Holding S.A. zgodnie z zaleceniami niezależnego biegłego rewidenta podejmie prace nad uzupełnieniem brakujących skonsolidowanych sprawozdań finansowych, przy wykorzystaniu współczynnika istotności wynoszącego 3% sumy bilansowej Grupy Kapitałowej.



MAXIMUS S.A.

- ✓ **Raport okresowy za IV kwartał 2022 r.**

W IV kwartale 2022 r. Maximus S.A. nie osiągnęła przychodów ze sprzedaży i odnotowała stratę narastającą netto w wysokości 81 031,78 zł. Kapitał własny na koniec IV kwartału 2022 r. osiągnął wartość 1 482 140,27 zł. W IV kwartale 2022 r. spółka zawarła z JRH, Honey Payment Sp. z o.o. oraz udziałowcami Honey Payment umowę inwestycyjną, w której strony określiły warunki na jakich udziałowcy Honey Payment obejmą akcje nowej emisji Maximus S.A.



MEDCAMP S.A.

- ✓ **Raport kwartalny za IV kwartał 2022 r.**

W IV kwartale 2022 r. Medcamp S.A. nie osiągnęła przychodów ze sprzedaży i odnotowała stratę netto w wysokości 2,48 mln zł. Kapitał własny na koniec IV kwartału 2022 r. osiągnął wartość 14,39 mln zł.

ZESTAWIENIE WSZYSTKICH INFORMACJI OPUBLIKOWANYCH PRZEZ JRH W TRYBIE RAPORTU
BIEŻĄCEGO W OKRESIE OBJĘTYM RAPORTEM MIESIĘCZNYM

Raporty ESPI

Lp.	Data	Numer	Temat
1.	16.02.2023	5/2023	Podpisanie umowy odnośnie inwestycji w NOXO ENERGY
2.	17.02.2023	6/2023	Skup akcji własnych
3.	24.02.2023	7/2023	Skup akcji własnych

Raporty EBI

Lp.	Data	Numer	Temat
1.	10.02.2023	3/2023	Raport miesięczny za styczeń 2023 roku
1.	14.02.2023	4/2023	Raport okresowy za IV kwartał 2022 r.

KALENDARZ INWESTORA.

- ✓ 10 kwietnia 2023 r. – Raport miesięczny za marzec 2023 r.
- ✓ 10 maja 2023 r.- Raport miesięczny za kwiecień 2023 r.

PREZENTACJA FIRMY:



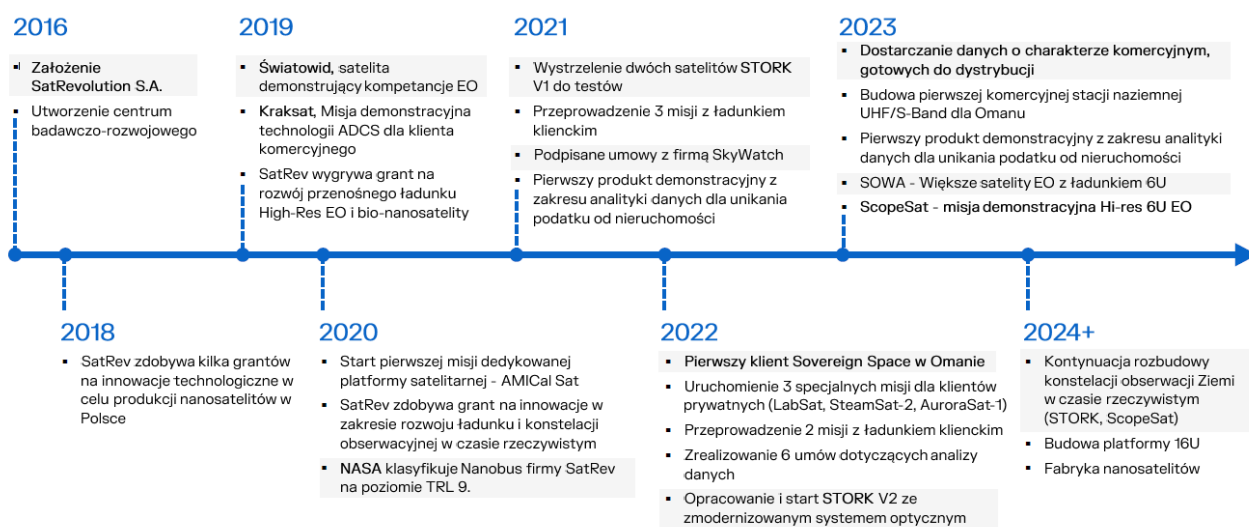
1) WPROWADZENIE

SatRev S.A. to wrocławska firma założona w 2016 r. przez Grzegorza Zwolińskiego, Radosława Łapczyńskiego i Damiana Fijałkowskiego, działająca w branży kosmicznej. Kompleksowo projektuje, produkuje i umieszcza nanosatellity na orbitach wokół Ziemi w celu gromadzenia danych optycznych. SatRev chce zmienić sposób budowania statków kosmicznych, koncentrując się na małych, lekkich i niezawodnych statkach kosmicznych. Firma współpracuje z wieloma instytucjami naukowymi na świecie - CALTECH (California Institute of Technology), MIT (Massachusetts Institute of Technology) i Polski Ośrodek Rozwoju Technologii (dawniej Wrocławskie Centrum Badań EIT), Wrocławski Park Technologiczny, Akademia Górniczo-Hutnicza w Krakowie, Université Grenoble Alpes. SatRev współpracuje również z Virgin Orbit od 2019 roku.

SatRev posiada doświadczenie w całym procesie wysyłania satelitów we współpracy z wiodącymi światowymi raketami nośnymi. Konstrukcja satelitów umożliwia integrację z praktycznie każdym operatorem wdrażającym i spełniamy wszystkie wymagania testowe, dokumentacyjne i licencyjne związane z startem.

SatRev jako pierwsza firma w Polsce umieściła swojego komercyjnego satelitę: ŚWIATOWID, na orbicie okołoziemskiej. Oprócz tego z powodzeniem wystrzelił już 11 nanosatellitów, ściśle współpracując z głównymi firmami raket nośnych z całego świata.

Ścieżka rozwoju technologicznego



2) OBRAZOWANIE SATELITARNE

Misje SatRev są usługi związane z obserwacją Ziemi. Od kontroli upraw w czasie rzeczywistym w rolnictwie precyzyjnym po reagowanie kryzysowe i inspekcję szkód spowodowanych klęskami żywiołowymi i zmianami klimatycznymi. Dane z obserwacji Ziemi umożliwiają ciągłe monitorowanie środowiska.

Zmiany klimatyczne powodują znaczne szkody gospodarcze, a aktualne rozwiązania są drogie, trudno dostępne i zapewniają jedynie codzienne cykle monitorowania. Obrazowanie satelitarne może rozwiązać i zminimalizować te problemy, jednak musi być dostępne, aktualne i opłacalne.

Zintegrowana pionowo działalność w zakresie obrazowania satelitarnego zapewnia zróżnicowane usługi w zakresie dostarczania danych w czasie zbliżonych do rzeczywistego.



Dane SatRev z obserwacji Ziemi dają możliwość uchwycenia kontekstu, zobaczenia postępów i zidentyfikowania wzorców. Spółka wspiera rolnictwo, rządy stanowe i lokalne oraz organizacje biznesowe, szukając przewagi konkurencyjnej.

Najważniejsze osiągnięcia dotyczące produktów i handlu

Rozwój systemów kosmicznych	<ul style="list-style-type: none"> • Opracowanie unikalnych projektów ekonomicznych satelitów średniej rozdzielczości • Opracowanie innowacyjnego projektu nanosatelity o wysokiej rozdzielczości • Stworzenie w pełni autonomicznej stacji naziemnej S-Band/UHF
Partnerstwa strategiczne	<ul style="list-style-type: none"> • Partnerstwo strategiczne z  • Partnerstwo w zakresie dystrybucji danych z  • Współpraca z partnerem w zakresie autonomicznej analizy obrazów AI  • Współpraca w zakresie przetwarzania danych z 
Lokowanie Satelitów	<ul style="list-style-type: none"> • 9 satelitów klienckich (4 Hosted Payload i 5 misji dedykowanych) • 1 PoC i 2 satelity demonstracyjne do pozyskiwania danych z obserwacji Ziemi
Wczesny sukces rynkowy	<ul style="list-style-type: none"> • Sprzedaż 9 udanych satelitów klientów (5 pełnych misji i 4 hostowanych ładunków) • Umowa sprzedaży z Sułtanatem Omanu w celu dostarczenia ich pierwszej misji kosmicznej • Wejście na rynek rozwiązań analitycznych do wykrywania osób unikających płacenia podatków od nieruchomości • 3-letni kontrakt na monitorowanie upraw o wartości 9 mln USD
Inwestor strategiczny	<ul style="list-style-type: none"> • Strategiczne partnerstwo inwestycyjne z 

3) PODSUMOWANIE

SatRev tworzy nanosatelity, aby zbierać dane z obserwacji Ziemi i pomagać zrozumieć zmieniający się świat. Posiada wykwalifikowany zespół, know-how, linię produkcyjną oraz zaplecze do produkcji nanosatelitów we Wrocławiu. Jest w stanie wyprodukować nanosatelitę nawet w 9 miesięcy.

SatRev odmieni rynek obserwacji Ziemi

	Mid-res market segment	Hi-res market segment	Space Systems
Konkurencja	<ul style="list-style-type: none"> Planet jest liderem na rynku. Korzysta z pełnego monopolu we wszystkich dziedzinach. 	<ul style="list-style-type: none"> Established players: Planet, BlackSky, Satellogic New start ups: Albedo, AerospaceLab 	<ul style="list-style-type: none"> Rozwiązania satelitarne dla satelitów HR, związane z wyższymi opłatami Powstające nisko budżetowe firmy kosmiczne z Indii i Chin
Barriers to entry	Infrastruktura • Wiedza techniczna • Znajomość branży		
Przewaga konkurencyjna firmy SatRev	<ul style="list-style-type: none"> Platforma otwarta Udostępnienie naszego produktu poprzez szeroką sieć dystrybucji 	<ul style="list-style-type: none"> Breakthrough deployable telescope to drastically decrease individual satellite's costs Deployment of more satellites to decrease average total cost per satellite. 	<ul style="list-style-type: none"> Ekonomiczne, gotowe rozwiązania, integrujące pełny łańcuch korzyści Zwiększona liczba satelitów na orbicie przy niższych kosztach w porównaniu do konkurencji Partnerski model współpracy obniża koszty CAPEX SatRev

PREZENTACJA FIRMY:



1) WPROWADZENIE

LIVEKID Sp. z o.o. zajmuje się tworzeniem i dystrybuowaniem oprogramowania w branży edukacyjnej. Obecnie głównym produktem jest aplikacja do zarządzania żłobkami i przedszkolami, natomiast w myśl realizacji długofalowej strategii, LIVEKID rozwija komplementarne projekty i rozszerza ofertę produktów cyfrowych dla branży dziecięcej 0-7.

LiveKid obsługuje miesięcznie ponad 250 tys. użytkowników w Europie i Ameryce Południowej, a wartość transakcji dokonywanych za pośrednictwem platformy to ponad 350 mln zł rocznie. W ubiegłym roku Livekid przejął spółkę Dinantia - największego konkurenta w Hiszpanii. W wyniku akwizycji w Polsce powstaje globalny lider cyfrowych usług dla przedszkoli i żłobków oraz największa w Europie platforma do wymiany informacji dla rodziców i opiekunów.

Firma aktualnie skupia się na działaniach, które mają ugruntować jej pozycję lidera na rynku hiszpańskim po przejściu konkurencji. W perspektywie kolejnych miesięcy LiveKid planuje dalszą

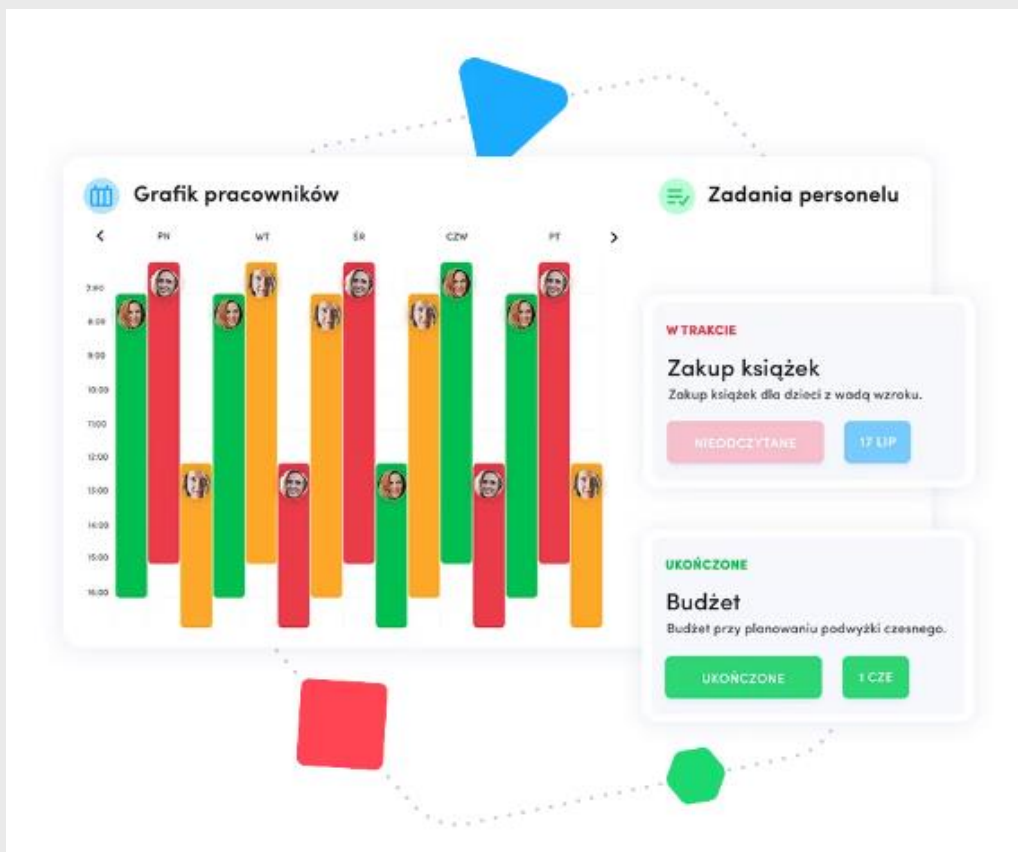
ekspansję i podbój rynku w Meksyku, gdzie ma już pierwszych klientów. W planach firma ma kolejne akwizycje.

2) CO OFERUJE APLIKACJA LIVEKID?

LiveKid to największy w Polsce system do zarządzania żłobkami i przedszkolami. Korzystają z niego właściciele i dyrektorzy placówek, rodzice i nauczyciele. Pomaga w administracji placówką, w płatnościach i rozliczeniach oraz komunikacji z rodzicami. System posiada następujące funkcje:

a) Funkcje kadrowe:

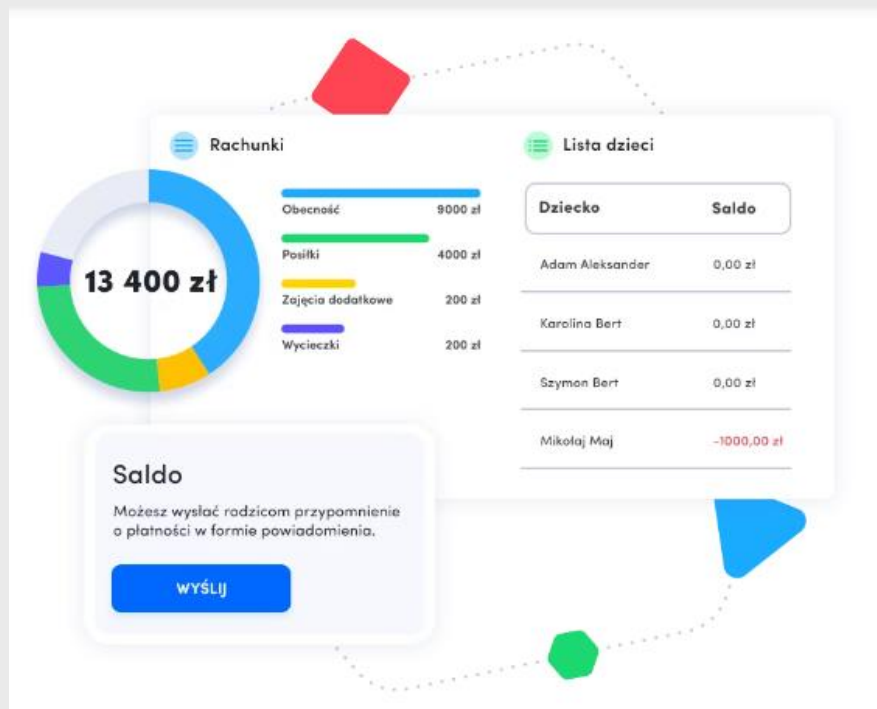
- przypisuje każdemu nauczycielowi indywidualne uprawnienia, dostosowane do obowiązków oraz można dodawać nielimitowaną liczbę nauczycieli placówki do aplikacji;
- rozpisuje i planuje urlopy wypoczynkowe, macierzyńskie, chorobowe lub dni wolne od pracy;
- tworzy zadania lub podlisty zadań do wykonania i przypisuje je do konkretnego pracownika;
- zaznacza godziny przyścia i wyjścia pracowników w placówce oraz podlicza wszystkie godziny pracy nauczycieli w placówce i generuje gotową rozpiskę.



b) Funkcje administracyjne:

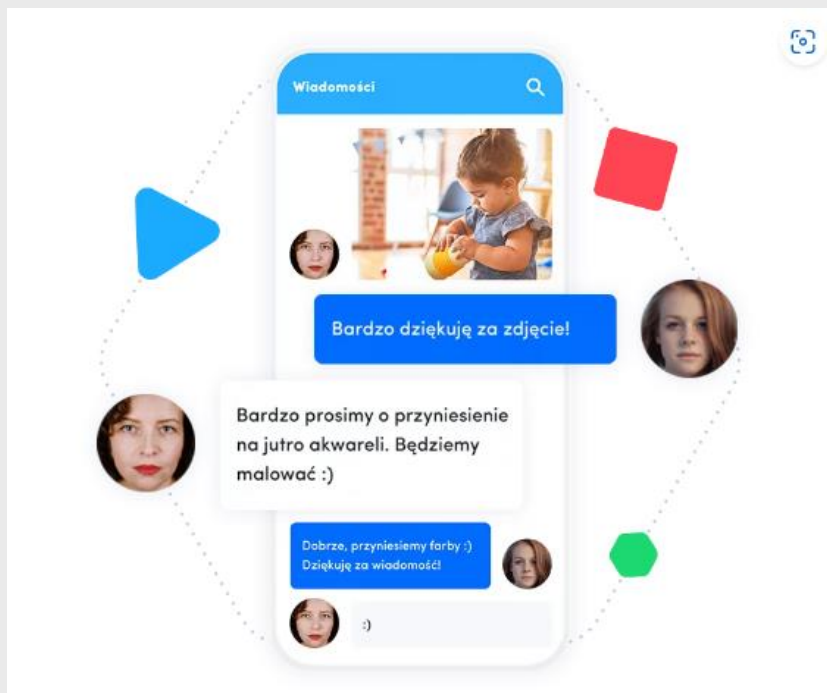
- generuje i wystawia automatycznie rachunki pod koniec miesiąca jednym kliknięciem;
- każdy rodzic od razu może zapłacić rachunek przez aplikację;

- konfiguracja opłat - tworzy własne szablony i zasady płatności, odpowiednie dla placówki;
- E-dziennik - pozwala na przejście na prowadzenie dokumentacji w formie elektronicznej, którą wygodnie i szybko można wydrukować w razie kontroli;
- generuje automatyczne zamówienia do cateringu z uwzględnieniem obecności dzieci,
- sprawdza wszystkie informacje i notatki związane z danym dzieckiem w jednym miejscu.



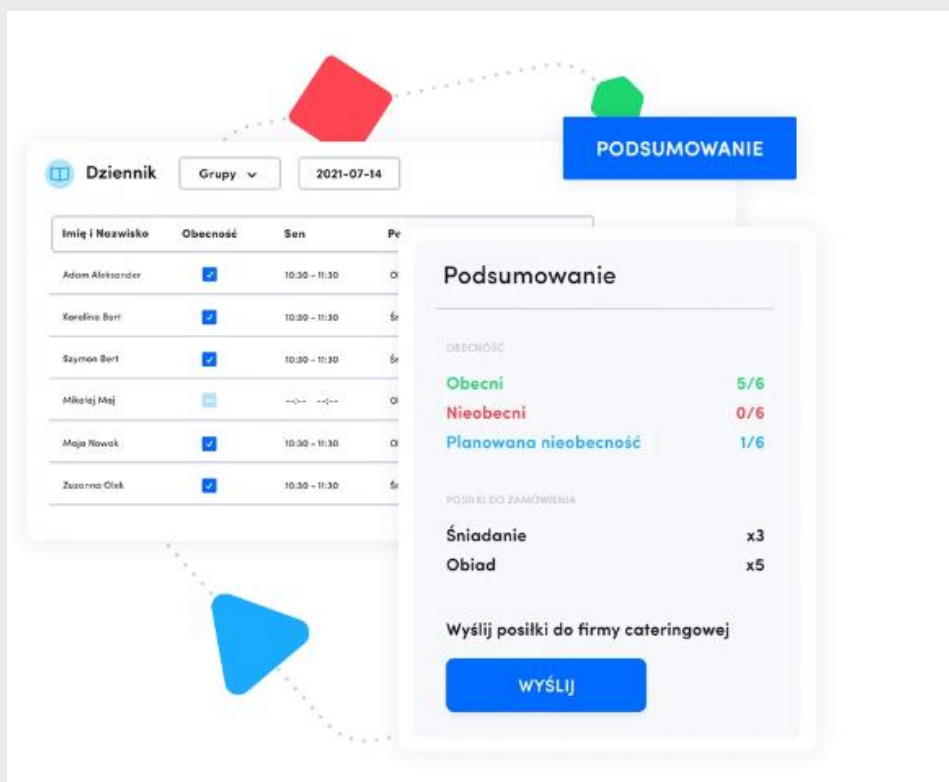
c) Funkcje komunikacji:

- wirtualna tablica korkowa z możliwością komentowania,
- prowadzenia zajęć na żywo lub udostępnianie rodzicom materiałów edukacyjnych dla dzieci,
- tworzy albumy ze zdjęciami z możliwością wyboru konkretnej grupy odbiorców albumu;
- Dysk plików - wszystkie ważne materiały dla rodziców w jednym miejscu, pojedyncze pliki lub całe foldery;
- wewnętrzny komunikator - kontakt z rodzicami na czacie - tworzy wiadomości indywidualne lub grupowe.



d) Funkcje zarządzania

- rejestracja godzin przyścia i wyjścia dziecka,
- generuje raporty ilości zamówionych posiłków dla dzieci za dowolny okres,
- plan zajęć i cykliczność wydarzeń, wprowadza do planu pojedyncze zajęcia oraz wydarzenia powtarzające się,
- jadłospis jest udostępniany rodzicom, aby mieli do niego łatwy dostęp,
- karta dziecka - zbiera wszystkie niezbędne informacje o dziecku w jednym miejscu.



3) INNE APLIKACJE:



To największy w Polsce darmowy serwis do tworzenia stron internetowych dla przedszkoli i żłobków, w którym placówka może stworzyć stronę internetową bez konieczności zatrudniania firmy zewnętrznej. Różnorodność motywów i możliwość edytowania podstron pozwoli ją całkowicie spersonalizować. W serwisie rodzice mają możliwość zadania pytań oraz pisania opinii wybranej przez siebie placówce. Dzięki specjalnemu modułowi rodzice zainteresowani ofertą placówki mogą w szybki sposób przesłać swoje dane kontaktowe.

Placówka może wybrać komunikaty, które będą wyświetlały się tylko zalogowanym na stronie rodzicom. Dzięki temu komunikacja jest efektywniejsza i prostsza. Dzięki podłączeniu linków do stron internetowych placówki - fanpage'a na Facebooku, profilu na Instagramie - można polepszać ich organiczne pozycjonowanie w wyszukiwarkach.



Baby Manager to prosta i intuicyjna aplikacja, która pomoże lepiej zrozumieć potrzeby dziecka, posiadająca następujące funkcje:

- notowanie karmienia, snu, zmian pieluszek i pomiarów dziecka;
- zapisuje kąpiele, nastroje, temperaturę, spacer, notatki i leki;
- kontrolowanie aktywnych zdarzeń z poziomu paska powiadomień;
- czytelne podsumowania dnia pomaga zobaczyć co wydarzyło się w danym dniu;
- podobną funkcję pełnić będą poręczne wykresy dotyczące snu, karmienia, zmian pieluszek i wzrostu;
- aplikacja automatycznie informuje jakiemu centylowi odpowiadają wzrost i waga dziecka.

Z poważaniem
Prezes Zarządu

January Ciszewski