

Śródroczne skrócone sprawozdanie finansowe LIVECHAT Software SA

za okres od 1 kwietnia 2019 do 30 czerwca 2019 roku
sporządzone zgodnie z ustawą o rachunkowości

Wrocław, 28 sierpnia 2019 roku

Spis treści

OŚWIADCZENIE ZARZĄDU	2
WPROWADZENIE DO ŚRÓDROCZNEGO SKRÓCONEGO SPRAWOZDANIA FINANSOWEGO I PORÓWNYWALNYCH DANYCH FINANSOWYCH.....	3
SPRAWOZDANIE FINANSOWE	9
BILANS (w zł)	9
RACHUNEK ZYSKÓW I STRAT (wersja kalkulacyjna) (w zł).....	15
ZESTAWIENIE ZMIAN W KAPITALE WŁASNYM (w zł)	17
RACHUNEK PRZEPIŃYWÓW PIENIĘŻNYCH (w zł)	18
DODATKOWE INFORMACJE I OBJAŚNIENIA	20
Noty objaśniające do bilansu.....	20
Noty objaśniające do pozycji pozabilansowych.....	42
Noty objaśniające do rachunku zysków i strat	42
Noty objaśniające do rachunku przepłyów pieniężnych	48
Dodatkowe noty objaśniające.....	48




OŚWIADCZENIE ZARZĄDU

Zgodnie z wymogami art. 52 ust. 2 ustawy z dnia 29 czerwca 1994 roku o rachunkowości (Dz. U. 2019 poz. 351 z późniejszymi zmianami), Zarząd Spółki LIVECHAT Software Spółka Akcyjna przedstawia śródroczne skrócone sprawozdanie finansowe za okres 3 miesięcy kończący się 30 czerwca 2019 roku, na które składa się:

- 1) wprowadzenie do śródrocznego skróconego sprawozdania finansowego;
- 2) bilans sporządzony na dzień 30 czerwca 2019 roku, który po stronie aktywów i pasywów wykazuje sumę 73 717 623,96 PLN;
- 3) rachunek zysków i strat za okres od 1 kwietnia 2019 roku do 30 czerwca 2019 roku wykazujący zysk netto 14 672 359,18 PLN;
- 4) zestawienie zmian w kapitale własnym za okres od 1 kwietnia 2019 roku do 30 czerwca 2019 roku wykazujące zwiększenie się stanu kapitału własnego o kwotę 14 672 329,18 PLN;
- 5) rachunek przepływów pieniężnych za okres od 1 kwietnia 2019 roku do 30 czerwca 2019 roku wykazujący zwiększenie stanu środków pieniężnych netto o kwotę 2 701 032,89 PLN;
- 6) dodatkowe informacje i objaśnienia.

Zarząd oświadcza, że wedle jego najlepszej wiedzy niniejsze sprawozdanie finansowe sporządzone zostało zgodnie z obowiązującymi zasadami rachunkowości, a zawarte w nim dane odzwierciedlają w sposób prawdziwy, rzetelny i jasny sytuację majątkową i finansową Spółki oraz jej wynik finansowy.

Wrocław, 28 sierpnia 2019 roku,

		
Mariusz Ciepły Prezes Zarządu	Urszula Jarzębowska Członek Zarządu	Joanna Alwin Dyrektor Finansowy

WPROWADZENIE DO SPRAWOZDANIA FINANSOWEGO I PORÓWNYWALNYCH DANYCH
FINANSOWYCH

1. WYBRANE DANE FINANSOWE

TYTUŁ	tys. PLN		tys. EUR	
	30 czerwca 2019	30czerwca 2018	30 czerwca 2019	30czerwca 2018
I. Przychody netto ze sprzedaży produktów, towarów i materiałów	30 177	25 515	7 097	5 933
II. Zysk (strata) z działalności operacyjnej	18 547	17 297	4 362	4 022
III. Zysk (strata) brutto	18 184	17 630	4 277	4 099
IV. Zysk (strata) netto	14 672	14 190	3 451	3 300
V. Przepływy pieniężne netto z działalności operacyjnej	5 366	5 725	1 262	1 331
VI. Przepływy pieniężne netto z działalności inwestycyjnej	(2 665)	(1 485)	(627)	(345)
VII. Przepływy pieniężne netto z działalności finansowej	-	-	-	-
VIII. Przepływy pieniężne netto, razem	2 701	4 239	635	986
IX. Aktywa razem	73 718	62 880	17 179	14 417
X. Zobowiązania i rezerwy na zobowiązania	5 644	4 120	1 315	945
XI. Zobowiązania długoterminowe	-	-	-	-
XII. Zobowiązania krótkoterminowe i pasywne rozliczenia międzyokresowe	5 644	2 216	1 315	508
XIII. Kapitał własny	68 073	58 760	15 864	13 472
XIV. Kapitał zakładowy	515	515	120	118
XV. Liczba akcji	25 750 000	25 750 000	25 750 000	25 750 000
XVI. Zysk (strata) na jedną akcję zwykłą (w zł / EUR)	0,57	0,55	0,13	0,13
XVII. Rozwodniony zysk (strata) na jedną akcję zwykłą (w zł / EUR)	0,57	0,55	0,13	0,13
XVIII. Wartość księgową na jedną akcję (w zł / EUR)	2,64	2,28	0,62	0,52
XIX. Rozwodniona wartość księgową na jedną akcję (w zł / EUR)	2,64	2,28	0,62	0,52

2. KURSY WYMIANY ZŁOTEGO W STOSUNKU DO EURO

	30 czerwca 2019	30czerwca 2018
Kurs średni NBP na dzień 30 czerwca 2018 / 30 czerwca 2019	0,2330	0,2293
Kurs średni w okresie	0,2352	0,2325
Najniższy kurs w okresie	0,2405	0,2293
Najwyższy kurs w okresie	0,2274	0,2414

3. FIRMA, FORMA PRAWNA I PRZEDMIOT DZIAŁALNOŚCI

Dane jednostki:

Nazwa: LIVECHAT Software SA

Siedziba: ul. Zwycięska 47, 53- 033 Wrocław

Podstawowy przedmiot działalności: 62.01.Z – Działalność związana z oprogramowaniem.

Organ rejestrowy: Sąd Rejonowy dla Wrocławia – Fabrycznej we Wrocławiu, VI Wydział Gospodarczy Krajowego Rejestru Sądowego

Numer KRS: 0000290756

Sektor: Informatyka

4. CZAS TRWANIA DZIAŁALNOŚCI SPÓŁKI

Czas trwania działalności Spółki zgodnie z jej statutem jest nieograniczony.

5. OKRES OBJĘTY SPRAWOZDANIEM FINANSOWYM

Sprawozdanie finansowe przedstawia dane za okres od 1 kwietnia 2019 do 30 czerwca 2019 roku.

6. SKŁAD ORGANÓW SPÓŁKI

Skład osobowy Zarządu na 30 czerwca 2019 roku był następujący i nie zmienił się na dzień zatwierdzenia niniejszego sprawozdania finansowego:

Mariusz Ciepły	- Prezes Zarządu
Urszula Jarzębowska	- Członek Zarządu

Skład osobowy Rady Nadzorczej na dzień 30 czerwca 2019 roku jest następujący i nie zmienił się na dzień zatwierdzenia niniejszego sprawozdania finansowego:

Maciej Jarzębowski	- Przewodniczący Rady Nadzorczej
Marta Ciepła	- Członek Rady
Marcin Mańdziak	- Członek Rady
Jakub Sitarz	- Członek Rady
Michał Markowski	- Członek Rady

7. WEWNĘTRZNE JEDNOSTKI ORGANIZACYJNE WCHODZĄCE W SKŁAD SPÓŁKI SPORZĄDZAJĄCE SAMODZIELNIE SPRAWOZDANIE FINANSOWE

W skład Spółki nie wchodzi wewnętrzne jednostki organizacyjne sporządzające sprawozdania finansowe.

8. INFORMACJE O SPÓLKACH, DLA KTÓRYCH LIVECHAT SOFTWARE SA JEST JEDNOSTKĄ DOMINUJĄCĄ LUB ZNACZĄCYM INWESTOREM. INFORMACJE O POŁĄCZENIU SPÓŁKI Z INNĄ SPÓŁKĄ W TRAKCIE TRWANIA OKRESU SPRAWOZDAWCZEGO

LIVECHAT Software Spółka Akcyjna jest podmiotem dominującym w Grupie Kapitałowej, który sporządza i publikuje skonsolidowane sprawozdanie finansowe według Międzynarodowych Standardów Sprawozdawczości Finansowej przyjętymi do stosowania w Unii Europejskiej.

LIVECHAT Software SA jest jednostką dominującą wobec Spółki LiveChat Inc. – posiada 100 % udziałów.

W trakcie trwania okresu sprawozdawczego nie nastąpiło połączenie Spółki z inną spółką.

9. INFORMACJE O ZAŁOŻENIACH PRZYJĘTYCH PRZY SPORZĄDZANIU SPRAWOZDANIA FINANSOWEGO ORAZ ZNANYCH OKOLICZNOŚCIACH WSKAZUJĄCYCH NA ZAGROŻENIE KONTYNUOWANIA PRZEZ SPÓŁKĘ DZIAŁALNOŚCI

Sprawozdanie finansowe zostało sporządzone przy założeniu kontynuacji działalności gospodarczej przez jednostkę w dającej się przewidzieć przyszłości. Nie są znane okoliczności wskazujące na zagrożenie kontynuowania przez Spółkę działalności.

10. PREZENTACJA I PRZEKSZTAŁCENIE SPRAWOZDAŃ FINANSOWYCH

Spółka nie zmieniła w okresie obrotowym stosowanych zasad rachunkowości i nie przekształcała sprawozdań finansowych.

11. OPINIE PODMIOTU UPRAWNIONEGO Z BADANIA SPRAWOZDAŃ FINANSOWYCH

Sprawozdanie finansowe za okres od 1 kwietnia 2018 roku do 31 marca 2019 roku (rok poprzedni) badane było przez HLB M2 spółka z ograniczoną odpowiedzialnością AUDIT PIE Sp.k. z siedzibą w Warszawie przy ul. Rakowieckiej 41/27, podmiot uprawniony do badania sprawozdań finansowych – numer 4123. Opinia nie zawierała uwag i zastrzeżeń.

12. ZASADY (POLITYKA) RACHUNKOWOŚCI, W TYM METODY WYCENY AKTYWÓW I PASYWÓW (TAKŻE AMORTYZACJI), POMIARU WYNIKU FINANSOWEGO ORAZ SPOSOBU SPORZĄDZANIA SPRAWOZDANIA FINANSOWEGO W ZAKRESIE, W JAKIM USTAWA POZOSTAWIA JEDNOSTCE PRAWO WYBORU

Zasady rachunkowości przyjęte przy sporządzaniu sprawozdania finansowego na dzień 30 czerwca 2019 roku są zgodne z Ustawą o rachunkowości z dnia 29 czerwca 1994 roku z późniejszymi zmianami

oraz Rozporządzeniem Ministra Finansów z dnia 18 października 2005 roku w sprawie zakresu informacji wykazywanych w sprawozdaniach finansowych i skonsolidowanych sprawozdaniach finansowych, wymaganych w prospekcie emisyjnym dla emitentów z siedzibą na terytorium Rzeczypospolitej Polskiej, dla których właściwe są polskie zasady rachunkowości i zgodnie z Rozporządzeniem Ministra Finansów z dnia 29 marca 2018 roku w sprawie informacji bieżących i okresowych przekazywanych przez emitentów papierów wartościowych oraz warunków uznawania za równoważne informacji wymaganych przepisami państwa niebędącego państwem członkowskim.

Zapisy księgowe prowadzone są według zasady kosztu historycznego. Jednostka nie dokonała żadnych korekt, które odzwierciedlałyby wpływ inflacji na poszczególne pozycje bilansu oraz rachunku zysku i strat.

Spółka sporządza rachunek zysków i strat w wariantcie kalkulacyjnym.

Rachunek przepływów pieniężnych sporządzony jest metodą pośrednią.

Stosowane zasady wyceny aktywów i pasywów oraz pomiaru wyniku finansowego są następujące:

Wartości niematerialne i prawne stanowią koszty zakończonych prac rozwojowych dotyczących oprogramowania komputerów. Wartości niematerialne i prawne wyceniane są według cen nabycia. W bilansie prezentowane są w cenie nabycia pomniejszonej o dokonane umorzenie przy użyciu metody liniowej przez okres ich ekonomicznej użyteczności. Roczne stawki amortyzacyjne stosowane w Spółce kształtują się następująco:

-koszty zakończonych prac rozwojowych – 20-30 %

Rzeczowe aktywa trwałe stanowią środki trwałe wycenione według cen nabycia. Odpisy amortyzacyjne od środków trwałych dokonywane są według metody liniowej. Stawki amortyzacyjne ustalone zostały z uwzględnieniem okresu użyteczności środków trwałych i odzwierciedlają faktyczne zużycie środków trwałych. Roczne stawki amortyzacyjne stosowane w Spółce kształtują się następująco:

- komputery – 30 %

- adaptacja powierzchni biurowych – 50%

Na dzień bilansowy Spółka dokonuje przeglądu wartości netto składników majątku trwałego w celu stwierdzenia, czy nie występują przesłanki wskazujące na możliwość utraty ich wartości.

W przypadku, gdy stwierdzono istnienie takich przesłanek, szacowana jest wartość odzyskiwania danego składnika aktywów w celu ustalenia potencjalnego odpisu z tego tytułu.

Aktywa i zobowiązania finansowe ujmowane są w bilansie Spółki w momencie, gdy Spółka staje się stroną wiążącej umowy.

Należności wyrażone w walucie polskiej wykazane są w wartości ustalonej przy ich powstawaniu. Zgodnie z zapisem w polityce rachunkowości. Spółka nie nalicza na dzień bilansowy odsetek za zwłokę od należności przeterminowanych. Spółka dokonuje odpisów aktualizujących należności od kontrahentów zalegających na dzień bilansowy z zapłatą, jeśli ocena ich sytuacji gospodarcze

i finansowej wskazuje, że spłata należności nie jest prawdopodobna najbliższym czasie. Odpisy dokonywane są w ciężar pozostałych kosztów operacyjnych. W bilansie należności wykazywane są w wartości netto tj. pomniejszone o odpisy aktualizujące należności. Należności w walutach obcych przeliczane są w momencie powstania na złote polskie według średniego kursu Narodowego Banku Polskiego na dzień poprzedzający dzień powstania należności. Na dzień bilansowy należności w walutach obcych wyceniane są według kursu średniego ustalonego dla danej waluty przez Narodowy Bank Polski na ten dzień.

Środki pieniężne obejmują pieniądze w gotówce oraz na rachunkach bankowych. Środki pieniężne wykazywane są według wartości nominalnej. Wyrażone w walutach obcych środki pieniężne wyceniane są na dzień bilansowy według średniego kursu ustalonego dla danej waluty przez Narodowy Bank Polski na ten dzień. Wpływy środków pieniężnych na rachunkach bankowych w ciągu roku wyceniane są według kursów NBP, a rozchody z zastosowaniem kolejki FIFO.

Rozliczenia międzyokresowe obejmują koszty prowadzonych, niezakończonych prac rozwojowych oraz aktywa z tytułu odroczonego podatku dochodowego. Bierne rozliczenia międzyokresowe kosztów stanowią ściśle oznaczone świadczenia przyjęte przez Spółkę, niestanowiące jeszcze zobowiązania. Rozliczenia międzyokresowe przychodów stanowią otrzymane lub należne środki od kontrahentów na poczet przyszłych świadczeń.

Spółka tworzy rezerwy lub aktywa z tytułu odroczonego podatku dochodowego w związku z powstaniem przejściowych różnic pomiędzy wykazywaną w księgach rachunkowych wartością aktywów i pasywów a ich wartością podatkową.

Kapitał własny stanowią kapitały tworzone zgodnie z obowiązującym prawem i statutem Spółki. Kapitał zakładowy wykazany jest w wysokości nominalnej, zgodnej ze statutem Spółki oraz wpisem do Krajowego Rejestru Sądowego.

Zobowiązania ujmowane są według wartości nominalnej. Zobowiązania w walutach obcych przeliczane są w momencie powstania na złote według obowiązującego kursu Narodowego Banku Polskiego na dzień poprzedzający dzień powstania zobowiązania. Na dzień bilansowy zobowiązania wyrażone w walutach obcych wyceniane są według średniego kursu ustalonego dla danej waluty przez Narodowy Bank Polski na ten dzień.

Przychody ze sprzedaży produktów i usług stanowią kwotę należną z tego tytułu od odbiorcy pomniejszoną o należny podatek od towarów i usług.

Koszty sprzedanych produktów i usług ujmowane są współmiernie do przychodów ze sprzedaży i obejmują wartość sprzedanych produktów (usług) i innych składników wycenionych po koszcie wytworzenia lub w cenie nabycia.

Pozostałe przychody i koszty operacyjne nie są związane bezpośrednio z działalnością Spółki. W skład pozostałych przychodów operacyjnych zalicza się przychody ze sprzedaży rzeczowych aktywów trwałych, rozwiązanie rezerw i inne. W skład pozostałych kosztów operacyjnych zalicza się wartość sprzedanych i zlikwidowanych składników rzeczowych aktywów, trwałych, koszty tworzonych rezerw, przekazane darowizny, odpisy aktualizujące należności i inne.

Przychody finansowe obejmują przypadające na okres sprawozdawczy odsetki od środków na rachunkach bankowych oraz dodatnie różnice kursowe. Koszty finansowe obejmują odsetki od otrzymanych pożyczek, zapłacone prowizje oraz ujemne różnice kursowe powstałe z operacji w walutach obcych. W rachunku zysków i strat i różnice kursowe prezentowane są per saldo.

Obowiązkowym obciążeniem wyniku finansowego jest podatek dochodowy od osób prawnych ustalony w wysokości 19% zysku brutto skorygowanego o przychody nie podlegające opodatkowaniu oraz koszty nie stanowiące kosztów uzyskania przychodów, skorygowany o zmianę stanu rezerwy oraz aktywa z tytułu odroczonego podatku dochodowego.

Spółka przy sporządzaniu sprawozdania finansowego stosuje zasady i metody rachunkowości, które zostały określone w ustawie o rachunkowości (Dz. U. 2019 poz. 351 z późniejszymi zmianami). Spółka dokonała identyfikacji obszarów występowania różnic oraz ich wpływu na wartość aktywów netto i wyniku finansowego pomiędzy niniejszym publikowanym sprawozdaniem finansowym sporządzonym zgodnie z polskimi zasadami rachunkowości a sprawozdaniem finansowym, które zostałyby sporządzone zgodnie z Międzynarodowymi Standardami Sprawozdawczości Finansowej zaadoptowanymi przez Unię Europejską (zwane dalej MSSF). W tym celu Zarząd Livechat Software Spółka Akcyjna wykorzystał najlepszą wiedzę o spodziewanych standardach i interpretacjach oraz zasadach rachunkowości, które miałyby zastosowanie przy sporządzaniu sprawozdania zgodnie z MSSF. W wyniku przeprowadzonej analizy nie stwierdzono różnic mogących wpłynąć na wartość aktywów netto wynik finansowy spółki.

W stosunku do okresów wcześniejszych nie wystąpiły zmiany sporządzenia sprawozdania finansowego oraz nie wystąpiły zmiany polityki rachunkowości.

Wrocław, 28 sierpnia 2019 roku,



Mariusz Ciepły
Prezes Zarządu



Urszula Jarzębowska
Członek Zarządu



Joanna Alwin
Dyrektor Finansowy

ROCZNE SPRAWOZDANIE FINANSOWE**BILANS (w zł)**

Lp.	Wyszczególnienie	Nota	Stan na:		
			2019-06-30	2019-03-31	2018-06-30
1	2		4	5	6
Aktywa					
A.	Aktywa trwale		20 026 614,44	18 570 312,40	12 192 393,87
I	Wartości niematerialne i prawne	1	15 308 689,67	13 809 232,73	8 956 806,56
1	Koszty zakończonych prac rozwojowych		15 308 689,67	13 809 232,73	8 956 806,56
2	Wartość firmy		0,00	0,00	0,00
3	Inne wartości niematerialne i prawne		0,00	0,00	0,00
4	Zaliczki na wartości niematerialne i prawne		0,00	0,00	0,00
II	Rzeczowe aktywa trwale, w tym:	2	1 503 468,86	1 529 598,52	1 277 959,18
1	Środki trwałe		1 503 468,86	1 476 272,55	1 277 959,18
a)	grunty (w tym prawo użytkowania wieczystego gruntu)		0,00	0,00	0,00
b)	budynki, lokale i obiekty inżynierii lądowej i wodnej		208 435,92	206 936,28	403 525,72
c)	urządzenia techniczne i maszyny		1 295 032,94	1 269 336,27	874 433,46
d)	środki transportu		0,00	0,00	0,00
e)	inne środki transportu		0,00	0,00	0,00
2	Środki trwałe w budowie		0,00	53 325,97	0,00
3	Zaliczki na środki trwałe w budowie		0,00	0,00	0,00
III	Należności długoterminowe	3	147 600,00	147 600,00	167 690,00
1	Od jednostek powiązanych		0,00	0,00	0,00
2	Od pozostałych jednostek, w których jednostka posiada zaangażowanie w kapitale		0,00	0,00	0,00
3	Od pozostałych jednostek		147 600,00	147 600,00	167 690,00
IV	Inwestycje długoterminowe	4	1 656,46	1 656,46	1 656,46
1	Nieruchomości		0,00	0,00	0,00
2	Wartości niematerialne i prawne		0,00	0,00	0,00
3	Długotrwałe aktywa finansowe		1 656,46	1 656,46	1 656,46
a)	w jednostkach powiązanych:		1 656,46	1 656,46	1 656,46
	udziały lub akcje		1 656,46	1 656,46	1 656,46
	inne papiery wartościowe		0,00	0,00	0,00
	udzielone pożyczki		0,00	0,00	0,00
	inne długoterminowe aktywa finansowe		0,00	0,00	0,00
b)	w pozostałych jednostkach, w których jednostka jest zaangażowana kapitałowo		0,00	0,00	0,00
	udziały lub akcje		0,00	0,00	0,00
	inne papiery wartościowe		0,00	0,00	0,00

	udzielone pożyczki		0,00	0,00	0,00
	inne długoterminowe aktywa finansowe		0,00	0,00	0,00
c)	w pozostałych jednostkach:		0,00	0,00	0,00
	udziały lub akcje		0,00	0,00	0,00
	inne papiery wartościowe		0,00	0,00	0,00
	udzielone pożyczki		0,00	0,00	0,00
	inne długoterminowe aktywa finansowe		0,00	0,00	0,00
4	Inne inwestycje długoterminowe		0,00	0,00	0,00
V	Długoterminowe rozliczenia międzyokresowe	5	3 065 199,45	3 082 224,69	1 788 281,67
1	Aktywa z tytułu odroczonego podatku dochodowego		555 334,07	472 951,04	361 827,56
2	Inne rozliczenia międzyokresowe		2 509 865,38	2 609 273,65	1 426 454,11
B.	Aktywa obrotowe		53 691 009,52	41 702 692,43	50 687 612,96
I	Zapasy	6	17 344,06	43 928,87	67 513,73
1	Materiały		0,00	0,00	0,00
2	Półprodukty i produkty w toku		0,00	0,00	0,00
3	Produkty gotowe		0,00	0,00	0,00
4	Towary		0,00	0,00	0,00
5	Zaliczki na dostawy		17 344,06	43 928,87	67 513,73
II	Należności krótkoterminowe	7	18 883 064,20	9 564 228,80	17 709 420,09
1	Należności od jednostek powiązanych		8 868 173,63	507 776,69	10 670 335,92
a)	z tytułu dostaw i usług, o okresie spłaty:		8 868 173,63	507 776,69	10 670 335,92
	do 12 miesięcy		8 868 173,63	507 776,69	10 670 335,92
	powyżej 12 miesięcy		0,00	0,00	0,00
b)	inne		0,00	0,00	0,00
2	Należności od pozostałych jednostek, w których jednostka posiada powiązania kapitałowe		0,00	0,00	0,00
a)	z tytułu dostaw i usług, o okresie spłaty:		0,00	0,00	0,00
	do 12 miesięcy		0,00	0,00	0,00
	powyżej 12 miesięcy		0,00	0,00	0,00
b)	inne		0,00	0,00	0,00
3	Należności od pozostałych jednostek		10 014 890,57	9 056 452,11	7 039 084,17
a)	z tytułu dostaw i usług, o okresie spłaty:		15 043,22	7 692,60	30 046,99
	do 12 miesięcy		15 043,22	7 692,60	30 046,99
	powyżej 12 miesięcy		0,00	0,00	0,00
b)	z tytułu podatków, dotacji, ceł, ubezpieczeń społecznych i zdrowotnych oraz innych świadczeń		9 887 614,25	8 779 525,44	6 687 011,86
c)	inne		112 233,10	269 234,07	322 025,32
d)	dochodzone na drodze sądowej		0,00	0,00	0,00
III	Inwestycje krótkoterminowe, w tym:	8	34 740 879,43	32 039 846,54	32 865 309,43
1	Krótkoterminowe aktywa finansowe		34 740 879,43	32 039 846,54	32 865 309,43

a)	w jednostkach powiązanych:		0,00	0,00	0,00
	udziały lub akcję		0,00	0,00	0,00
	inne papiery wartościowe		0,00	0,00	0,00
	udzielone pożyczki		0,00	0,00	0,00
	inne krótkoterminowe aktywa finansowe		0,00	0,00	0,00
b)	w pozostałych jednostkach:		0,00	0,00	0,00
	udziały lub akcję		0,00	0,00	0,00
	inne papiery wartościowe		0,00	0,00	0,00
	udzielone pożyczki		0,00	0,00	0,00
	inne krótkoterminowe aktywa finansowe		0,00	0,00	0,00
c)	środki pieniężne i inne aktywa pieniężne		34 740 879,43	32 039 846,54	32 865 309,43
	środki pieniężne w kasie i na rachunkach		34 740 879,43	32 039 846,54	32 865 309,43
	inne środki pieniężne		0,00	0,00	0,00
	inne aktywa pieniężne		0,00	0,00	0,00
2	Inne inwestycje krótkoterminowe		0,00	0,00	0,00
IV	Krótkoterminowe rozliczenia międzyokresowe	9	49 721,83	54 688,22	45 369,71
C.	Należne wpłaty na kapitał podstawowy		0,00	0,00	0,00
D.	Akcje własne		0,00	0,00	0,00
	Suma aktywów (A+B)		73 717 623,96	60 273 004,83	62 880 006,83

Lp.	Wyszczególnienie	Nota	Stan na:		
			2019-06-30	2019-03-31	2018-06-30
	Pasywa				
A.	Kapitał (fundusz) własny		68 073 262,82	53 400 903,64	58 759 541,43
I	Kapitał (fundusz) podstawowy	11	515 000,00	515 000,00	515 000,00
II	Kapitał (fundusz) zapasowy, w tym:	12	9 806 989,96	9 806 989,96	7 311 156,47
	- nadwyżka wartości sprzedaży (wartości emisyjnej) nad wartością nominalną akcji		0,00	0,00	0,00
III	Kapitał (fundusz) rezerwowany z aktualizacji wyceny, w tym:	13	0,00	0,00	0,00
	- z tytułu aktualizacji wartości godziwej		0,00	0,00	0,00
IV	Pozostałe kapitały (fundusze) rezerwowe, w tym:	14	0,00	0,00	0,00
	- tworzone zgodnie ze statutem spółki		0,00	0,00	0,00
	- na akcje własne		0,00	0,00	0,00
V	Zysk (strata) z lat ubiegłych		43 078 913,68	0,00	36 743 333,49
VI	Zysk (strata) netto		14 672 359,18	56 983 913,68	14 190 051,47
VII	Odpisy z zysku netto w ciągu roku obrotowego (-)	15	0,00	-13 905 000,00	0,00
B.	Zobowiązania i rezerwy na zobowiązania		5 644 361,14	6 872 101,19	4 120 465,40
I	Rezerwy na zobowiązania		0,00	10 243,34	0,00

1	Rezerwy z tytułu odroczonego podatku dochodowego	16	0,00	10 243,34	0,00
2	Rezerwa na świadczenia emerytalne i podobne	17	0,00	0,00	0,00
	długoterminowa		0,00	0,00	0,00
	krótkoterminowa		0,00	0,00	0,00
3	Pozostałe rezerwy		0,00	0,00	0,00
	długoterminowe	18	0,00	0,00	0,00
	krótkoterminowe	19	0,00	0,00	0,00
II	Zobowiązania długoterminowe	20	0,00	0,00	0,00
1	Wobec jednostek powiązanych		0,00	0,00	0,00
2	Wobec pozostałych jednostek, w których jednostka posiada zaangażowanie w kapitale		0,00	0,00	0,00
3	Wobec pozostałych jednostek		0,00	0,00	0,00
a)	kredyty i pożyczki		0,00	0,00	0,00
b)	z tytułu emisji dłużnych papierów wartościowych		0,00	0,00	0,00
c)	inne zobowiązania finansowe		0,00	0,00	0,00
d)	zobowiązania wekslowe		0,00	0,00	0,00
e)	inne		0,00	0,00	0,00
III	Zobowiązania krótkoterminowe	21	3 518 821,23	4 733 016,54	2 216 109,81
1	Wobec jednostek powiązanych		0,00	0,00	0,00
a)	z tytułu dostaw i usług, o okresie wymagalności:		0,00	0,00	0,00
	do 12 miesięcy		0,00	0,00	0,00
	powyżej 12 miesięcy		0,00	0,00	0,00
b)	inne		0,00	0,00	0,00
2	Wobec pozostałych jednostek, w których jednostka posiada zaangażowanie w kapitale		0,00	0,00	0,00
a)	z tytułu dostaw i usług, o okresie wymagalności:		0,00	0,00	0,00
	do 12 miesięcy		0,00	0,00	0,00
	powyżej 12 miesięcy		0,00	0,00	0,00
b)	inne		0,00	0,00	0,00
3	Wobec pozostałych jednostek		3 518 821,23	4 733 016,54	2 216 109,81
a)	kredyty i pożyczki		0,00	0,00	0,00
b)	z tytułu emisji dłużnych papierów wartościowych		0,00	0,00	0,00
c)	inne zobowiązania finansowe		0,00	0,00	0,00
d)	z tytułu dostaw i usług, o okresie wymagalności:		2 045 090,94	1 891 872,63	1 126 428,15
	do 12 miesięcy		2 045 090,94	1 891 872,63	1 126 428,15
	powyżej 12 miesięcy		0,00	0,00	0,00
e)	zaliczki otrzymane na dostawy		0,00	0,00	0,00

LIVECHAT Software S.A.

Skrócone Śródroczne Sprawozdanie Finansowe za okres 3 miesięcy zakończony 30 czerwca 2019 r.
Wszystkie kwoty podano w złotych polskich (o ile nie wskazano inaczej).

f)	zobowiązania wekslowe		0,00	0,00	0,00
g)	z tytułu podatków, ceł, ubezpieczeń i innych świadczeń		1 289 001,96	2 642 620,90	1 089 681,66
h)	z tytułu wynagrodzeń		178 946,86	194 826,64	0,00
i)	inne		5 781,47	3 696,37	0,00
4	Fundusze specjalne		0,00	0,00	0,00
IV	Rozliczenia międzyokresowe, w tym:	22	2 125 539,91	2 128 841,31	1 904 355,59
1	Ujemna wartość firmy		0,00	0,00	0,00
2	Inne rozliczenia międzyokresowe		2 125 539,91	2 128 841,31	1 904 355,59
	długoterminowe		0,00	0,00	0,00
	krótkoterminowe		2 125 539,91	2 128 841,31	1 904 355,59
	Suma Pasywów (A+B)		73 717 623,96	60 273 004,83	62 880 006,83

Wrocław, 28 sierpnia 2019 roku,



Mariusz Ciepły
Prezes Zarządu



Urszula Jarzębowska
Członek Zarządu



Joanna Alwin
Dyrektor Finansowy

RACHUNEK ZYSKÓW I STRAT (wersja kalkulacyjna) (w zł)

Wyszczególnienie	za okres 3 miesięcy zakończony 30 czerwca 2019	za okres 12 miesięcy zakończony 31 marca 2019	za okres 3 miesięcy zakończony 30 czerwca 2018
A. PRZYCHODY NETTO ZE SPRZEDAŻY PRODUKTÓW, TOWARÓW	30 177 385,26	109 298 865,24	25 514 951,87
- od jednostek powiązanych	30 150 384,33	108 397 707,49	25 471 576,87
I. Przychody netto ze sprzedaży produktów	30 177 385,26	109 298 865,24	25 514 951,87
II. Przychody netto ze sprzedaży towarów i materiałów	0,00	0,00	0,00
B. KOSZTY SPRZEDANYCH PRODUKTÓW, TOWARÓW I MATERIAŁÓW	4 338 456,40	18 619 343,78	4 290 565,62
- jednostkom powiązanim	0,00	0,00	0,00
I. Koszt wytworzenia sprzedanych produktów	4 338 456,40	18 619 343,78	4 290 565,62
II. Wartość sprzedanych towarów i materiałów	0,00	0,00	0,00
C. ZYSK (STRATA) BRUTTO ZE SPRZEDAŻY (A-B)	25 838 928,86	90 679 521,46	21 224 386,25
D. KOSZTY SPRZEDAŻY	3 938 226,26	10 691 242,80	1 973 883,60
E. KOSZTY OGÓLNEGO ZARZĄDU	3 354 370,95	10 159 163,59	1 955 042,75
F. ZYSK/STRATA ZE SPRZEDAŻY (C-D-E)	18 546 331,65	69 829 115,07	17 295 459,90
G. POZOSTAŁE PRZYCHODY OPERACYJNE	3 974,84	14 365,53	3 000,72
I. Zysk z tytułu rozchodów niefinansowych aktywów finansowych	0,00	0,00	0,00
II. Dotacje	0,00	0,00	0,00
III. Aktualizacja wartości aktywów niefinansowych	0,00	0,00	0,00
IV. Inne przychody operacyjne	3 974,84	14 365,53	3 000,72
H. POZOSTAŁE KOSZTY OPERACYJNE	2 907,39	20 237,87	1 446,59
I. Strata z tytułu rozchodów niefinansowych aktywów finansowych	0,00	0,00	0,00
II. Aktualizacja wartości aktywów niefinansowych	0,00	0,00	0,00
III. Inne koszty operacyjne	2 907,39	20 237,87	1 446,59
I. ZYSK (STRATA) Z DZIAŁALNOŚCI OPERACYJNEJ (F+G-H)	18 547 399,10	69 823 242,73	17 297 014,03
J. PRZYCHODY FINANSOWE	26 478,39	890 213,99	332 899,13
I. Dywidendy i udziały w zyskach, w tym:	0,00	0,00	0,00
a) od jednostek powiązanych, w tym	0,00	0,00	0,00
- w których jednostka posiada zaangażowanie kapitałowe	0,00	0,00	0,00
b) od pozostałych jednostek	0,00	0,00	0,00
II. Odsetki, w tym:	26 478,39	155 921,36	49 863,00
- od jednostek powiązanych	0,00	0,00	0,00
III. Zysk z rozchody aktywów finansowych, w tym	0,00	0,00	0,00
- w jednostkach powiązanych	0,00	0,00	0,00
IV. Aktualizacja wartości aktywów finansowych	0,00	0,00	0,00
V. Inne	0,00	734 292,63	283 036,13
K. KOSZTY FINANSOWE	389 937,68	90,74	74,25

LIVECHAT Software S.A.

Skrócone Śródroczne Sprawozdanie Finansowe za okres 3 miesięcy zakończony 30 czerwca 2019 r.
Wszystkie kwoty podano w złotych polskich (o ile nie wskazano inaczej).


I. Odsetki, w tym:	0,00	90,74	74,25
- dla jednostek powiązanych	0,00	0,00	0,00
II. Strata z tytułu rozchodu aktywów finansowych, w tym:	0,00	0,00	0,00
- w jednostkach powiązanych	0,00	0,00	0,00
III. Aktualizacja wartości aktywów finansowych	0,00	0,00	0,00
IV. Inne	389 937,68	0,00	0,00
L. ZYSK (STRATA) Z DZIAŁALNOŚCI GOSPODARCZEJ (I+J-K)	18 183 939,81	70 713 365,98	17 629 838,91
M. WYNIK ZDARZEŃ NADZWYCZAJNYCH (M.I.-M.II.)	0,00	0,00	0,00
I. Zyski nadzwyczajne	0,00	0,00	0,00
II. Straty nadzwyczajne	0,00	0,00	0,00
N. ZYSK (STRATA) BRUTTO (L±M)	18 183 939,81	70 713 365,98	17 629 838,91
O. PODATEK DOCHODOWY	3 511 580,63	13 729 452,30	3 439 787,44
a) część bieżąca	3 604 207,00	13 878 223,00	3 487 678,00
b) część odroczone	-92 626,37	-148 770,70	-47 890,56
P. POZOSTAŁE OBOWIĄZKOWE ZMNIEJSZENIA ZYSKU	0,00	0,00	
N. ZYSK (STRATA) NETTO (N-O-P)	14 672 359,18	56 983 913,68	14 190 051,47

Wrocław, 28 sierpnia 2019 roku,



Mariusz Ciepły
Prezes Zarządu

Urszula Jarzębowska
Członek Zarządu



Joanna Alwin
Dyrektor Finansowy

ZESTAWIENIE ZMIAN W KAPITALE WŁASNYM (w zł)

Wyszczególnienie	za okres 3 miesiące zakończony 30 czerwca 2019	za okres 12 miesiące zakończony 31 marca 2019	za okres 3 miesiące zakończony 30 czerwca 2018
I. Kapitał (fundusz) własny na początek okresu (BO)	53 400 903,64	44 569 489,96	44 569 489,96
- korekty błędów podstawowych	0,00	0,00	
- skutki zmian zasad (polityki) rachunkowości	0,00	0,00	
I.a. Kapitał (fundusz) własny na początek okresu (BO), po korektach	53 400 903,64	44 569 489,96	44 569 489,96
1. Kapitał (fundusz) podstawowy na początek okresu	515 000,00	515 000,00	515 000,00
1.1. Zmiany kapitału podstawowego	0,00	0,00	0,00
a) zwiększenie (z tytułu)	0,00	0,00	0,00
b) zmniejszenie (z tytułu)	0,00	0,00	0,00
1.2. Kapitał (fundusz) podstawowy na koniec okresu	515 000,00	515 000,00	515 000,00
2. Kapitał (fundusz) zapasowy na początek okresu	9 806 989,96	7 311 156,47	7 311 156,47
2.1. Zmiany kapitału (funduszu) zapasowego	0,00	2 495 833,49	0,00
a) zwiększenie (z tytułu)	0,00	2 495 833,49	0,00
- emisji akcji powyżej wartości nominalnej			
- z podziału zysku (ustawowo)			
- z podziału zysku (ponad wymaganą ustawowo minimalną wartość)	0,00	2 495 833,49	0,00
b) zmniejszenie (z tytułu)	0,00	0,00	0,00
2.2. Stan kapitału (funduszu) zapasowego na koniec okresu	9 806 989,96	9 806 989,96	7 311 156,47
3. Kapitał (fundusz) z aktualizacji wyceny na początek okresu	0,00	0,00	0,00
3.1. Zmiany kapitału (funduszu) z aktualizacji wyceny	0,00	0,00	0,00
a) zwiększenie (z tytułu)	0,00	0,00	0,00
b) zmniejszenie (z tytułu)	0,00	0,00	0,00
3.2. Kapitał (fundusz) z aktualizacji wyceny na koniec okresu	0,00	0,00	0,00
4. Pozostałe kapitały (fundusze) rezerwowe na początek okresu	0,00	0,00	0,00
4.1. Zmiany pozostałych kapitałów (funduszy) rezerwowych	0,00	0,00	0,00
a) zwiększenie (z tytułu)	0,00	0,00	0,00
b) zmniejszenie (z tytułu)	0,00	0,00	0,00
4.2. Pozostałe kapitały (fundusze) rezerwowe na koniec okresu	0,00	0,00	0,00
5. Zysk (strata) z lat ubiegłych na początek okresu	0,00	0,00	0,00
5.1. Zysk z lat ubiegłych na początek okresu	56 983 913,68	48 073 333,49	48 073 333,49
- korekty błędów podstawowych			
- skutki zmian zasad (polityki) rachunkowości			
5.2. Zysk z lat ubiegłych na początek okresu, po korektach	56 983 913,68	48 073 333,49	48 073 333,49
5.3. Zmiany zysku z lat ubiegłych	-13 905 000,00	-48 073 333,49	-11 330 000,00
a) zwiększenie (z tytułu)	0,00	0,00	0,00
b) zmniejszenie (z tytułu)	13 905 000,00	48 073 333,49	11 330 000,00
- przeznaczenie na wypłatę dywidendy	13 905 000,00	45 577 500,00	11 330 000,00
- przeznaczenie na kapitał zapasowy	0,00	2 495 833,49	0,00
5.4. Zysk z lat ubiegłych na koniec okresu	43 078 913,68	0,00	36 743 333,49
5.5. Strata z lat ubiegłych na początek okresu	0,00	0,00	0,00
- korekty błędów podstawowych			
- skutki zmian zasad (polityki) rachunkowości			
5.6. Strata z lat ubiegłych na początek okresu, po korektach	0,00	0,00	0,00

LIVECHAT Software S.A.

Skrócone Śródroczne Sprawozdanie Finansowe za okres 3 miesięcy zakończony 30 czerwca 2019 r.
Wszystkie kwoty podano w złotych polskich (o ile nie wskazano inaczej).

5.7. Zmiany straty z lat ubiegłych	0,00	0,00	0,00
a) zwiększenie (z tytułu)	0,00	0,00	0,00
- przeniesienia straty z lat ubiegłych do pokrycia			
b) zmniejszenie (z tytułu)	0,00	0,00	0,00
- pokrycie straty z lat ubiegłych			
5.8. Strata z lat ubiegłych na koniec okresu	0,00	0,00	0,00
5.9. Zysk (strata) z lat ubiegłych na koniec okresu	43 078 913,68	0,00	36 743 333,49
6. Wynik netto	14 672 359,18	43 078 913,68	14 190 051,47
a) zysk netto	14 672 359,18	56 983 913,68	14 190 051,47
b) strata netto			0,00
c) odpisy z zysku		-13 905 000,00	
II. Kapitał (fundusz) własny na koniec okresu (BZ)	68 073 262,82	53 400 903,64	58 759 541,43
III. Kapitał (fundusz) własny po uwzględnieniu proponowanego podziału zysku (pokrycia straty)	45 670 762,82	17 093 403,64	24 482 041,43

Wrocław, 28 sierpnia 2019 roku,



Mariusz Ciepły
Prezes Zarządu



Urszula Jarzębowska
Członek Zarządu



Joanna Alwin
Dyrektor Finansowy

RACHUNEK PRZEPIYWÓW PIENIĘŻNYCH (w zł)

Wyszczególnienie	za okres 3 miesiący zakończony 30 czerwca 2019	za okres 12 miesiący zakończony 31 marca 2019	za okres 3 miesiący zakończony 30 czerwca 2018
A. PRZEPIYWY ŚRODKÓW PIENIĘŻNYCH Z DZIAŁALNOŚCI OPERACYJNEJ			
I. Zysk (strata) netto	14 672 359,18	56 983 913,68	14 190 051,47
II. Korekty razem	-9 306 570,54	5 128 775,00	-8 465 444,51
1. Amortyzacja	1 267 908,22	3 750 458,84	761 128,06
2. Zyski (straty) z tytułu różnic kursowych	0,00	-53 913,39	0,00
3. Odsetki i udziały w zyskach (dywidendy)	-26 478,39	-155 830,62	0,00
4. Zysk (strata) z działalności inwestycyjnej	0,00	0,00	0,00
5. Zmiana stanu rezerw	-10 243,34	10 243,34	0,00
6. Zmiana stanu zapasów	26 584,81	40 973,47	17 388,61
7. Zmiana stanu należności	-9 351 811,52	-1 940 711,09	-10 113 792,94
8. Zmiana stanu zobowiązań krótkoterminowych, z wyjątkiem pożyczek i kredytów	-1 214 195,31	2 896 515,09	503 959,61
9. Zmiana stanu rozliczeń międzyokresowych	1 664,99	581 039,36	365 872,15
10. Inne korekty	0,00	0,00	0,00
III. Przepływy pieniężne netto z działalności operacyjnej (I+/-II)	5 365 788,64	62 112 688,68	5 724 606,96
B. PRZEPIYWY ŚRODKÓW PIENIĘŻNYCH Z DZIAŁALNOŚCI INWESTYCYJNEJ			
I. Wpływy	26 478,39	161 845,25	0,00
1. Zbycie wartości niematerialnych i prawnych oraz rzeczowych aktywów trwałych	0,00	6 014,63	0,00
2. Zbycie inwestycji w nieruchomości oraz wartości niematerialne i prawne	0,00	0,00	0,00
3. Z aktywów finansowych, w tym:	26 478,39	155 830,62	0,00
a) w jednostkach powiązanych	0,00	0,00	0,00
b) w pozostałych jednostkach	26 478,39	155 830,62	0,00
- zbycie aktywów finansowych	0,00	0,00	0,00
- dywidendy i udziały w zyskach	0,00	0,00	0,00
- spłata udzielonych pożyczek długoterminowych	0,00	0,00	0,00
- odsetki	26 478,39	155 830,62	0,00
- inne wpływy z aktywów finansowych	0,00	0,00	0,00
4. Inne wpływy inwestycyjne	0,00	0,00	0,00
II. Wydatki	2 691 234,14	10 708 238,48	1 485 348,62
1. Nabycie wartości niematerialnych i prawnych oraz rzeczowych aktywów trwałych	2 691 234,14	10 708 238,48	1 485 348,62
2. Inwestycje w nieruchomości oraz wartości niematerialne i prawne	0,00	0,00	0,00
3. Na aktywa finansowe, w tym:	0,00	0,00	0,00
a) w jednostkach powiązanych	0,00	0,00	0,00
b) w pozostałych jednostkach	0,00	0,00	0,00
- nabycie aktywów finansowych	0,00	0,00	0,00
- udzielone pożyczki długoterminowe	0,00	0,00	0,00
4. Inne wydatki inwestycyjne	0,00	0,00	0,00
III. Przepływy pieniężne netto z działalności inwestycyjnej (I-II)	-2 664 755,75	-10 546 393,23	-1 485 348,62
C. PRZEPIYWY ŚRODKÓW PIENIĘŻNYCH Z DZIAŁALNOŚCI FINANSOWEJ			
I. Wpływy	0,00	0,00	0,00

LIVECHAT Software S.A.

Skrócone Śródroczne Sprawozdanie Finansowe za okres 3 miesięcy zakończony 30 czerwca 2019 r.
Wszystkie kwoty podano w złotych polskich (o ile nie wskazano inaczej).

1. Wpływy netto z wydania udziałów (emisji akcji) i innych instrumentów kapitałowych oraz dopłat do kapitału	0,00	0,00	0,00
2. Kredyty i pożyczki	0,00	0,00	0,00
3. Emisja dłużnych papierów wartościowych	0,00	0,00	0,00
4. Inne wpływy finansowe	0,00	0,00	0,00
II. Wydatki	0,00	48 152 500,00	0,00
1. Nabycie udziałów (akcji) własnych	0,00	0,00	0,00
2. Dywidendy i inne wypłaty na rzecz właścicieli	0,00	48 152 500,00	0,00
3. Inne, niż wypłaty na rzecz właścicieli, wydatki z tytułu podziału zysku	0,00	0,00	0,00
4. Spłaty kredytów i pożyczek	0,00	0,00	0,00
5. Wykup dłużnych papierów wartościowych	0,00	0,00	0,00
6. Z tytułu innych zobowiązań finansowych	0,00	0,00	0,00
7. Płatności zobowiązań z tytułu umów leasingu finansowego	0,00	0,00	0,00
8. Odsetki	0,00	0,00	0,00
9. Inne wydatki finansowe	0,00	0,00	0,00
III. Przepływy pieniężne netto z działalności finansowej (I-II)	0,00	-48 152 500,00	0,00
D. PRZEPŁYWY PIENIĘŻNE NETTO RAZEM (A.III +/- B.III +/- C.III)	2 701 032,89	3 413 795,45	4 239 258,34
E. BILANSOWA ZMIANA STANU ŚRODKÓW PIENIĘŻNYCH, W TYM	2 701 032,89	3 413 795,45	-14 368 556,06
- zmiana stanu środków pieniężnych z tytułu różnic kursowych	0,00	53 913,39	0,00
F. ŚRODKI PIENIĘŻNE NA POCZĄTEK OKRESU	32 039 846,54	28 626 051,09	28 626 051,09
G. ŚRODKI PIENIĘŻNE NA KONIEC OKRESU (F +/- D), W TYM	34 740 879,43	32 039 846,54	32 865 309,43
- o ograniczonej możliwości dysponowania	0,00	0,00	0,00

Wrocław, 28 sierpnia 2019 roku,



Mariusz Ciepły
Prezes Zarządu



Urszula Jarzębowska
Członek Zarządu



Joanna Alwin
Dyrektor Finansowy

DODATKOWE INFORMACJE I OBJAŚNIENIA**Noty objaśniające do bilansu**

Nota 1.1 Wartości niematerialne i prawne

WARTOŚCI NIEMATERIALNE I PRAWNE	w zł	2019-06-30	2019-03-31
a) koszty zakończonych prac rozwojowych		15 308 689,67	13 809 232,73
b) wartość firmy		0,00	0,00
c) nabyte koncesje, patenty, licencje i podobne wartości, w tym:		0,00	0,00
-oprogramowanie komputerowe		0,00	0,00
d) inne wartości niematerialne i prawne		0,00	0,00
e) zaliczki na wartości niematerialne i prawne		0,00	0,00
Wartości niematerialne i prawne razem		15 308 689,67	13 809 232,73

Na dzień bilansowy nie występowały żadne obciążenia wartości niematerialnych i prawnych o charakterze prawnorzeczowym i obligacyjnym. Nie dokonywano żadnych odpisów aktualizacyjnych wartości niematerialnych i prawnych.

W aktywowanych kosztach prac rozwojowych zawarto również wartość nabytych domen internetowych.

Nota 1.2 Zmiany wartości niematerialnych i prawnych

ZMIANY WARTOŚCI NIEMATERIALNYCH I PRAWNYCH (wg grup rodzajowych) 01.04.2019 - 30.06.2019 ROK							w zł
Wyszczególnienie	a	b	c		d	e	Wartości niematerialne i prawne razem
	koszty zakończonych prac rozwojowych	wartość firmy	nabyte koncesje, patenty, licencje i podobne wartości, w tym:	oprogramowanie komputerowe	inne wartości niematerialne i prawne	zaliczki na wartości niematerialne i prawne	
a) wartość brutto wartości niematerialnych i prawnych na początek okresu	20 445 767,51	-	-	-	-	-	20 445 767,51
b) zmniejszenia (z tytułu)	-	-	-	-	-	-	-
- likwidacja	-	-	-	-	-	-	-
c) zwiększenie (z tytułu)	2 559 866,74	-	-	-	-	-	2 559 866,74
- przemieszczenie wewnętrzne	2 559 866,74	-	-	-	-	-	2 559 866,74

d) wartość brutto wartości niematerialnych i prawnych na koniec okresu	23 005 634,25	-	-	-	-	-	23 005 634,25
e) skumulowana amortyzacja (umorzenie) na początek okresu	6 636 534,78	-	-	-	-	-	6 636 534,78
f) amortyzacja za okres (z tytułu)	1 060 409,80	-	-	-	-	-	1 060 409,80
- zwiększenia	1 060 409,80	-	-	-	-	-	1 060 409,80
- zmniejszenia	-	-	-	-	-	-	-
- likwidacja	-	-	-	-	-	-	-
g) skumulowana amortyzacja (umorzenie) na koniec okresu	7 696 944,58	-	-	-	-	-	7 696 944,58
h) odpisy z tytułu trwałej utraty wartości na początek okresu	-	-	-	-	-	-	-
i) odpisy z tytułu trwałej utraty wartości na koniec okresu	-	-	-	-	-	-	-
j) wartość netto wartości niematerialnych i prawnych na koniec okresu	15 308 689,67	-	-	-	-	-	15 308 689,67

Nota 1.3 Wartości niematerialne i prawne (struktura własnościowa)

WARTOŚCI NIEMATERIALNE I PRAWNE (STRUKTURA WŁASNOŚCIOWA) w zł	2019-06-30	2019-03-31
a) własne	15 308 689,67	13 809 232,73
b) używane na podstawie umowy najmu, dzierżawy lub innej umowy, w tym leasingu	0,00	0,00
Wartości niematerialne i prawne razem	15 308 689,67	13 809 232,73

Nota 2.1 Rzeczowe aktywa trwałe

RZECZOWE AKTYWA TRWAŁE w zł	2019-06-30	2019-03-31
a) środki trwałe, w tym:	1 503 468,86	1 476 272,55
- grunty (w tym prawo użytkowania wieczystego gruntu)	0,00	0,00
- budynki, lokale i obiekty inżynierii lądowej i wodnej	208 435,92	206 936,28
- urządzenia techniczne i maszyny	1 295 032,94	1 269 336,27

- środki transportu	0,00	0,00
- inne środki trwałe	0,00	0,00
b) środki trwałe w budowie	0,00	53 325,97
c) zaliczki na środki trwałe w budowie	0,00	0,00
Rzeczowe aktywa trwałe razem	1 503 468,86	1 529 598,52

Na dzień bilansowy nie występowały żadne obciążenia środków trwałych o charakterze prawno-rzeczowym i obligacyjnym. Nie dokonywano żadnych odpisów aktualizacyjnych wartości środków trwałych.

Nota 2.2 Zmiany środków trwałych

Wyszczególnienie	grunty (w tym prawo użytkowania wieczystego gruntu)	budynki, lokale i obiekty inżynierii lądowej i wodnej	urządzenia techniczne i maszyny	środki transportu	inne środki trwałe	inwestycje rozpoczęte	Środki trwałe razem
a) wartość brutto środków trwałych na początek okresu	-	413 872,54	2 766 522,78	-	-	-	3 180 395,32
b) zwiększenia (z tytułu)	-	60 185,87	174 508,86	-	-	-	234 694,73
- zakup	-	60 185,87	174 508,86	-	-	-	234 694,73
c) zmniejszenia (z tytułu)	-	-	-	-	-	-	-
- likwidacja	-	-	-	-	-	-	-
d) wartość brutto środków trwałych na koniec okresu	-	474 058,41	2 941 031,64	-	-	-	3 415 090,05
e) skumulowana amortyzacja (umorzenie) na początek okresu	-	206 936,26	1 497 186,51	-	-	-	1 704 122,77
f) amortyzacja za okres (z tytułu)	-	58 686,23	148 812,19	-	-	-	207 498,42
- zwiększenia	-	58 686,23	148 812,19	-	-	-	207 498,42
- zmniejszenia	-	-	-	-	-	-	-
- sprzedaż	-	-	-	-	-	-	-
g) skumulowana amortyzacja (umorzenie) na koniec okresu	-	265 622,49	1 645 998,70	-	-	-	1 911 621,19
h) odpisy z tytułu trwałej utraty wartości na początek okresu	-	-	-	-	-	-	-
i) odpisy z tytułu trwałej utraty wartości na koniec okresu	-	-	-	-	-	-	-

j) wartość netto środków trwałych na koniec okresu	-	208 435,92	1 295 032,94	-	-	-	1 503 468,86
--	---	------------	--------------	---	---	---	--------------

Nota 2.3 Środki trwałe (struktura własnościowa)

ŚRODKI TRWAŁE BILANSOWE (STRUKTURA WŁASNOŚCIOWA)	w zł	2019-06-30	2019-03-31
a) własne		1 503 468,86	1 529 598,52
b) używane na podstawie umowy najmu, dzierżawy lub innej umowy, w tym leasingu		0,00	0,00
Środki trwałe bilansowe razem		1 503 468,86	1 529 598,52

Nota 2.4 Środki trwałe wykazywane pozabilansowo

Spółka nie posiada gruntów w użytkowaniu wieczystym, ani jakichkolwiek zobowiązań wobec budżetu państwa z tytułu uzyskania praw własności budynków czy budowli.

Spółka prowadzi działalność w wynajętym obiekcie – bieżąca wartość tego obiektu nie jest Spółce znana – Nakłady w wynajętym obiekcie zostały wykazane w pozycji „budynki, lokale i obiekty inżynierii lądowej i wodnej”.

Nota 3.1 Należności długoterminowe

Na dzień 30 czerwca 2019 roku jedną pozycją długoterminowych należności była kaucja wpłacona wynajmującemu budynek biurowy.

Nota 4 Inwestycje długoterminowe

Nota 4.1 Nieruchomości

Na dzień 30 czerwca 2019 roku nie występowały w Spółce nieruchomości zaliczane do inwestycji długoterminowych .

Nota 4.2 Wartości niematerialne i prawne

Na dzień 30 czerwca 2019 roku nie występowały w Spółce wartości niematerialne i prawne zaliczane do inwestycji długoterminowych .

Nota 4.3. Długoterminowe aktywa finansowe

ZMIANA STANU DŁUGOTERMINOWYCH AKTYWÓW FINANSOWYCH (WG GRUP RODZAJOWYCH)	2019-03-31	2018-03-31
a) stan na początek okresu	1 656,46	1 656,46
- udziały w jednostkach zależnych	1 656,46	1 656,46
- akcje i udziały w pozostałych jednostkach	0,00	0,00
- udzielone pożyczki w pozostałych jednostkach	0,00	0,00
b) zwiększenia (z tytułu)	0,00	0,00
- udzielenie pożyczek jednostkom niepowiązanym	0,00	0,00
c) zmniejszenia (z tytułu)	0,00	0,00
- sprzedaż udziałów w jednostkach zależnych	0,00	0,00
- odpis aktualizujący akcje w pozostałych jednostkach	0,00	0,00
d) stan na koniec okresu	1 656,46	1 656,46
- udziały w jednostkach zależnych	1 656,46	1 656,46
- akcje i udziały w pozostałych jednostkach	0,00	0,00
- udzielone pożyczki w pozostałych jednostkach	0,00	0,00

Jako długoterminowe aktywa finansowe wykazano wyłącznie udziały w zależnej Spółce LiveChat Inc. Spółka nie posiada udziałów ani akcji w innych jednostkach.

Na dzień bilansowy nie występowały żadne obciążenia udziałów o charakterze praworzeczym i obligacyjnym. Nie dokonywano żadnych odpisów aktualizacyjnych wartości udziałów.

Nota 4.4. Udziały lub akcje w jednostkach podporządkowanych

a) nazwa (firma) jednostki, ze wskazaniem formy prawnej - LiveChat Inc – spółka prawa stanu Delaware, USA

b) siedziba
- Siedziba: One International Place, Suite 1400, Boston, MA 02110-2619, USA

c) przedmiot przedsiębiorstwa
Hosting, obsługa bramki płatności internetowych

d) charakter powiązania - Jednostka Zależna

e) zastosowana metoda konsolidacji - metoda konsolidacji pełnej

f) data objęcia kontroli/współkontroli/uzyskania znaczącego wpływu

LiveChat Inc. zawiązana została w dniu 30 września 2011 roku. Emitent objął w tej Spółce 5.000 udziałów o wartości 0,10 USD każdy i łącznej wartości 500 USD. Udziały objęte przez Emitenta stanowią 100% jej kapitału zakładowego.

g) wartość udziałów (akcji) według ceny nabycia – 1.654,46 zł

h) korekty aktualizujące wartość (razem)

Nie występują.

i) wartość bilansowa udziałów (akcji) – 1.654,46 zł

j) procent posiadanego kapitału zakładowego – 100%

k) udział w ogólnej liczbie głosów na walnym zgromadzeniu – 100%

l) wskazanie, innej niż określona pod lit. j) lub k), podstawy kontroli/współkontroli/znaczącego wpływu – nie dotyczy

m) kapitał własny jednostki, w tym:

– kapitał zakładowy – 500,00 USD czyli 1.656,46 zł

– należne wpłaty na kapitał zakładowy (wielkość ujemna) – nie występują

– kapitał zapasowy – nie występuje

– pozostały kapitał własny, w tym:

– zysk (strata) z lat ubiegłych: 999 723,48 zł

– zysk (strata) netto: 41 358,79 zł

n) zobowiązania i rezerwy na zobowiązania jednostki, w tym:

– zobowiązania długoterminowe – nie występują

– zobowiązania krótkoterminowe – 823 438,05 zł

o) należności jednostki:

– należności długoterminowe: nie występują

– należności krótkoterminowe: 1 359 642,56 zł

- pozostałą część aktywów stanowią środki pieniężne i lokaty.

p) aktywa jednostki, razem: 10 334 127,20 zł

r) przychody ze sprzedaży: 35 584 896,08 zł

s) nieopłacona przez emitenta wartość udziałów (akcji) w jednostce – nie występuje

t) otrzymane lub należne dywidendy od jednostki za ostatni rok obrotowy – nie występowały.

Nota 4.5 Papiery wartościowe, udziały i inne długoterminowe aktywa finansowe

PAPIERY WARTOŚCIOWE, UDZIAŁY I INNE DŁUGOTERMINOWE AKTYWA FINANSOWE (STRUKTURA WALUTOWA)	jednostka	waluta	2019-03-31	2018-03-31
a) w walucie polskiej	zł	PLN	1 656,46	1 656,46
b) w walutach obcych (wg walut i po przeliczeniu na zł)		USD	500	500
Papiery wartościowe, udziały i inne długoterminowe aktywa finansowe, razem			1 656,46	1 656,46

Nota 4.6 Papiery wartościowe, udziały i inne długoterminowe aktywa finansowe

PAPIERY WARTOŚCIOWE, UDZIAŁY I INNE DŁUGOTERMINOWE AKTYWA FINANSOWE (WG ZBYWALNOŚCI)	2019-06-30	2019-03-31
A. Z nieograniczoną zbywalnością, notowane na giełdach (wartość bilansowa)	0,00	0,00
B. Z nieograniczoną zbywalnością, notowane na rynkach pozagiełdowych (wartość bilansowa)	0,00	0,00
C. Z nieograniczoną zbywalnością, nienotowane na rynku regulowanym (wartość bilansowa)	1 656,46	1 656,46
a) akcje (wartość bilansowa):	1 656,46	1 656,46
b) obligacje (wartość bilansowa):	0,00	0,00
c) inne - wg grup rodzajowych (wartość bilansowa):	0,00	0,00
c1) pożyczki udzielone	0,00	0,00
D. Z ograniczoną zbywalnością (wartość bilansowa)	0,00	0,00
Wartość według cen nabycia, razem	1 656,46	1 656,46
Wartość na początek okresu, razem	1 656,46	1 656,46
Korekty aktualizujące wartość (za okres), razem	0,00	0,00
Wartość bilansowa, razem	1 656,46	1 656,46

Nota 4.7 Udzielone pożyczki długoterminowe

Na dzień 30 czerwca 2019 roku nie występowały w Spółce długoterminowe pożyczki.

Nota 4.8 Inne inwestycje długoterminowe

Na dzień 30 czerwca 2019 roku nie występowały w Spółce inne inwestycje długoterminowe.

Nota 5.1 Aktywa z tytułu odroczonego podatku dochodowego

ZMIANA STANU AKTYWÓW Z TYTUŁU ODROCZONEGO PODATKU DOCHODOWEGO	2019-06-30	2019-03-31
1. Stan aktywów z tytułu odroczonego podatku dochodowego na początek okresu, w tym:	472 951,04	313 937,00
a) odniesionych na wynik finansowy	472 951,04	313 937,00
- powstanie różnic przejściowych w tym	0,00	0,00
różnice kursowe	0,00	0,00
ujemne niezrealizowane różnice kursowe od środków pieniężnych	0,00	0,00
rezerwa na zobowiązania	43 287,07	4 940,00
rezerwa na koszty utrzymania infrastruktury serwerów i serwisu obsługi klienta	398 209,85	308 997,00
rezerwa na należności	0,00	0,00
różnica w wycenie środków trwałych	31 454,12	0,00
ujemne niezrealizowane różnice kursowe od zobowiązań	0,00	0,00
b) odniesionych na kapitał własny	0,00	0,00
c) odniesionych na wartość firmy lub ujemną wartość firmy	0,00	0,00
2. Zwiększenia	125 670,10	163 954,04
a) odniesione na wynik finansowy okresu w związku z ujemnymi różnicami przejściowymi (z tytułu)	125 670,10	163 954,04
- powstanie różnic przejściowych w tym	0,00	0,00
różnice kursowe	0,00	0,00
ujemne niezrealizowane różnice kursowe od środków pieniężnych	0,00	0,00
rezerwa na zobowiązania	37 989,90	43 287,07
rezerwa na koszty utrzymania infrastruktury serwerów i serwisu obsługi klienta	78 664,57	89 212,85
rezerwa na należności	0,00	0,00
różnica w wycenie środków trwałych	9 015,63	31 454,12
ujemne niezrealizowane różnice kursowe od zobowiązań	0,00	0,00
b) odniesione na wynik finansowy okresu w związku ze stratą podatkową (z tytułu)	0,00	0,00
c) odniesione na kapitał własny w związku z ujemnymi różnicami przejściowymi (z tytułu)	0,00	0,00
d) odniesione na kapitał własny w związku ze stratą podatkową (z tytułu)	0,00	0,00
e) odniesione na wartość firmy lub ujemną wartość firmy w związku z ujemnymi różnicami przejściowymi (z tytułu)	0,00	0,00
3. Zmniejszenia	43 287,07	4 940,00
a) odniesione na wynik finansowy okresu w związku z ujemnymi różnicami przejściowymi (z tytułu)	43 287,07	4 940,00

- powstanie różnic przejściowych w tym	0,00	0,00
różnice kursowe	0,00	0,00
ujemne niezrealizowane różnice kursowe od środków pieniężnych	0,00	0,00
rezerwa na zobowiązania	43 287,07	4 940,00
rezerwa na koszty utrzymania infrastruktury serwerów i serwisu obsługi klienta	0,00	0,00
rezerwa na należności	0,00	0,00
różnica w wycenie środków trwałych	0,00	0,00
ujemne niezrealizowane różnice kursowe od zobowiązań	0,00	0,00
b) odniesione na wynik finansowy okresu w związku ze stratą podatkową (z tytułu)	0,00	0,00
c) odniesione na kapitał własny w związku z ujemnymi różnicami przejściowymi (z tytułu)	0,00	0,00
d) odniesione na kapitał własny w związku ze stratą podatkową (z tytułu)	0,00	0,00
e) odniesione na wartość firmy lub ujemną wartość firmy w związku z ujemnymi różnicami przejściowymi (z tytułu)	0,00	0,00
4. Stan aktywów z tytułu odroczonego podatku dochodowego na koniec okresu, razem, w tym:	555 334,07	472 951,04
a) odniesionych na wynik finansowy	555 334,07	472 951,04
- powstanie różnic przejściowych w tym	0,00	0,00
różnice kursowe	0,00	0,00
ujemne niezrealizowane różnice kursowe od środków pieniężnych	0,00	0,00
rezerwa na zobowiązania	37 989,90	43 287,07
rezerwa na koszty utrzymania infrastruktury serwerów i serwisu obsługi klienta	476 874,42	398 209,85
rezerwa na należności	0,00	0,00
różnica w wycenie środków trwałych	40 469,75	31 454,12
ujemne niezrealizowane różnice kursowe od zobowiązań	0,00	0,00
b) odniesionych na kapitał własny	0,00	0,00
c) odniesionych na wartość firmy lub ujemną wartość firmy	0,00	0,00

Nota 5.2

INNE ROZLICZENIA MIĘDZYOKRESOWE	2019-06-30	2019-03-31
a) czynne rozliczenia międzyokresowe kosztów, w tym:	2 509 865,38	2 609 273,65
- aktywowane koszty trwających prac rozwojowych	2 509 865,38	2 608 216,32
- pozostałe	0,00	1 057,33
b) pozostałe rozliczenia międzyokresowe	0,00	0,00
Inne rozliczenia międzyokresowe, razem	2 509 865,38	2 609 273,65

Nota 6 Zapasy

Zarówno na dzień 30 czerwca 2019 roku jak i na dzień 31 marca 2019 roku w zapasach wykazano jedynie zaliczki na poczet dostaw usług. Spółka nie posiada innego typu zapasów ani nie dokonuje jakichkolwiek odpisów aktualizacyjnych.

Nota 7.1 Należności krótkoterminowe

NALEŻNOŚCI KRÓTKOTERMINOWE	w zł	2019-06-30	2019-03-31
a) od jednostek powiązanych		8 868 173,63	507 776,69
- z tytułu dostaw i usług o okresie spłaty		8 868 173,63	507 776,69
- do 12 miesięcy		8 868 173,63	507 776,69
- powyżej 12 miesięcy		0,00	0,00
- inne		0,00	0,00
- dochodzone na drodze sądowej		0,00	0,00
b) Należności od pozostałych jednostek, w których jednostka posiada powiązania kapitałowe		0,00	0,00
- z tytułu dostaw i usług, o okresie spłaty:		0,00	0,00
-do 12 miesięcy		0,00	0,00
-powyżej 12 miesięcy		0,00	0,00
inne		0,00	0,00
c) należności od pozostałych jednostek		10 014 890,57	9 056 452,11
- z tytułu dostaw i usług o okresie spłaty		15 043,22	7 692,60
- do 12 miesięcy		15 043,22	7 692,60
- powyżej 12 miesięcy		0,00	0,00
- z tytułu podatków, dotacji, ceł, ubezpieczeń społecznych i zdrowotnych oraz innych świadczeń		9 887 614,25	8 779 525,44
- inne		112 233,10	269 234,07
- dochodzone na drodze sądowej		0,00	0,00
Należności krótkoterminowe netto razem		18 883 064,20	9 564 228,80
d) odpisy aktualizujące wartość należności		0,00	0,00
Należności krótkoterminowe brutto razem		18 883 064,20	9 564 228,80

Nota 7.2 Należności krótkoterminowe od jednostek powiązanych

NALEŻNOŚCI KRÓTKOTERMINOWE OD JEDNOSTEK POWIĄZANYCH	2019-06-30	2019-03-31
a) z tytułu dostaw i usług, w tym:	8 868 173,63	507 776,69
- od jednostek zależnych	8 868 173,63	507 776,69
- od jednostek współzależnych	0,00	0,00
- od jednostek stowarzyszonych	0,00	0,00

- od znaczącego inwestora	0,00	0,00
- od jednostki dominującej	0,00	0,00
b) inne, w tym:	0,00	0,00
- od jednostek zależnych	0,00	0,00
- od jednostek współzależnych	0,00	0,00
- od jednostek stowarzyszonych	0,00	0,00
- od znaczącego inwestora	0,00	0,00
- od jednostki dominującej	0,00	0,00
c) dochodzone na drodze sądowej, w tym:	0,00	0,00
- od jednostek zależnych	0,00	0,00
- od jednostek współzależnych	0,00	0,00
- od jednostek stowarzyszonych	0,00	0,00
- od znaczącego inwestora	0,00	0,00
- od jednostki dominującej	0,00	0,00
Należności krótkoterminowe od jednostek powiązanych netto, razem	8 868 173,63	507 776,69
d) odpisy aktualizujące wartość należności od jednostek powiązanych	0,00	0,00
Należności krótkoterminowe od jednostek powiązanych brutto, razem	8 868 173,63	507 776,69

Nota 7.3 Zmiana stanu odpisów aktualizujących wartość należności krótkoterminowych

ZMIANA STANU ODPISÓW AKTUALIZUJĄCYCH WARTOŚĆ NALEŻNOŚCI KRÓTKOTERMINOWYCH w zł	2019-06-30	2019-03-31
Stan na początek okresu	0,00	0,00
a) zwiększenia (z tytułu)	0,00	0,00
- odsetek	0,00	0,00
- spraw sądowych, układu, upadłości	0,00	0,00
- należności wątpliwych	0,00	0,00
b) zmniejszenie (z tytułu)	0,00	0,00
- odsetek	0,00	0,00
- spraw sądowych, układu, upadłości	0,00	0,00
- odpisania należności	0,00	0,00
Stan odpisów aktualizujących wartość należności krótkoterminowych na koniec okresu	0,00	0,00

Nota 7.4 Należności krótkoterminowe brutto

NALEŻNOŚCI KRÓTKOTERMINOWE BRUTTO (STRUKTURA WALUTOWA) w zł	2019-06-30	2019-03-31
a) w walucie polskiej	18 875 757,07	9 056 452,11

b) w walutach obcych (wg walut po przeliczeniu na zł)	7 307,13	507 776,69
- w USD	7 307,13	507 776,69
- w GBP	0,00	0,00
Należności krótkoterminowe brutto razem	18 883 064,20	9 564 228,80

Nota 7.5 Należności z tytułu dostaw i usług (brutto) o pozostałym od dnia bilansowego okresie spłaty

NALEŻNOŚCI Z TYTUŁU DOSTAW I USŁUG (BRUTTO) - O POZOSTAŁYM OD DNIA BILANSOWEGO OKRESIE SPŁATY:	2019-06-30	2019-03-31
a) do 1 miesiąca	7 736,09	7 692,60
b) powyżej 1 miesiąca do 3 miesięcy	7 307,13	0,00
c) powyżej 3 miesięcy do 6 miesięcy	0,00	0,00
d) powyżej 6 miesięcy do 1 roku	0,00	0,00
e) powyżej 1 roku	0,00	0,00
f) należności przeterminowane	0,00	0,00
Należności z tytułu dostaw i usług, razem (brutto)	15 043,22	7 692,60
g) odpisy aktualizujące wartość należności z tytułu dostaw i usług	0,00	0,00
Należności z tytułu dostaw i usług, razem (netto)	15 043,22	7 692,60

Nota 7.6 Należności z tytułu dostaw i usług przeterminowane (brutto)

NALEŻNOŚCI Z TYTUŁU DOSTAW I USŁUG, PRZETERMINOWANE (BRUTTO) - Z PODZIAŁEM NA NALEŻNOŚCI NIE SPŁACONE W OKRESIE:	2019-06-30	2019-03-31
a) do 1 miesiąca	0,00	0,00
b) powyżej 1 miesiąca do 3 miesięcy	7 307,13	0,00
c) powyżej 3 miesięcy do 6 miesięcy	0,00	0,00
d) powyżej 6 miesięcy do 1 roku	0,00	0,00
e) powyżej 1 roku	0,00	0,00
Należności z tytułu dostaw i usług, przeterminowane, razem (brutto)	7 307,13	0,00
f) odpisy aktualizujące wartość należności z tytułu dostaw i usług, przeterminowane	0,00	0,00
Należności z tytułu dostaw i usług, przeterminowane, razem (netto)	0,00	0,00

Nota 7.7 Należności długoterminowe i krótkoterminowe przeterminowane brutto

NALEŻNOŚCI DŁUGOTERMINOWE I KRÓTKOTERMINOWE PRZETERMINOWANE BRUTTO	2019-06-30	2019-03-31
1. Należności sporne	0,00	0,00

2. Należności przeterminowane ogółem:	7 307,13	0,00
- z tyt. dostaw i usług	7 307,13	0,00
- pozostałe	0,00	0,00
3. Należności, na które nie utworzono odpisów aktualizujących:	0,00	0,00
- z tyt. dostaw i usług	0,00	0,00
- pozostałe	0,00	0,00

Nota 8.1 Krótkoterminowe aktywa finansowe

KRÓTKOTERMINOWE AKTYWA FINANSOWE w zł	2019-06-30	2019-03-31
a) w jednostkach zależnych	0,00	0,00
- udziały lub akcje	0,00	0,00
- należności z tytułu dywidend i innych udziałów w zyskach	0,00	0,00
- dłużne papiery wartościowe	0,00	0,00
- udzielone pożyczki	0,00	0,00
- inne krótkoterminowe aktywa finansowe (wg rodzaju)	0,00	0,00
b) w jednostkach współzależnych	0,00	0,00
- udziały lub akcje	0,00	0,00
- należności z tytułu dywidend i innych udziałów w zyskach	0,00	0,00
- dłużne papiery wartościowe	0,00	0,00
- udzielone pożyczki	0,00	0,00
- inne krótkoterminowe aktywa finansowe (wg rodzaju)	0,00	0,00
c) w jednostkach stowarzyszonych i innych jednostkach powiązanych	0,00	0,00
- udziały lub akcje	0,00	0,00
- należności z tytułu dywidend i innych udziałów w zyskach	0,00	0,00
- dłużne papiery wartościowe	0,00	0,00
- udzielone pożyczki	0,00	0,00
- inne krótkoterminowe aktywa finansowe (wg rodzaju)	0,00	0,00
d) w znaczącym inwestorze	0,00	0,00
- udziały lub akcje	0,00	0,00
- należności z tytułu dywidend i innych udziałów w zyskach	0,00	0,00
- dłużne papiery wartościowe	0,00	0,00
- udzielone pożyczki	0,00	0,00
- inne krótkoterminowe aktywa finansowe (wg rodzaju)	0,00	0,00
e) w jednostce dominującej	0,00	0,00
- udziały lub akcje	0,00	0,00
- należności z tytułu dywidend i innych udziałów w zyskach	0,00	0,00
- dłużne papiery wartościowe	0,00	0,00
- udzielone pożyczki	0,00	0,00
- inne krótkoterminowe aktywa finansowe (wg rodzaju)	0,00	0,00
f) w pozostałych jednostkach	0,00	0,00

- udziały lub akcje	0,00	0,00
- należności z tytułu dywidend i innych udziałów w zyskach	0,00	0,00
- dłużne papiery wartościowe	0,00	0,00
- udzielone pożyczki	0,00	0,00
- inne krótkoterminowe aktywa finansowe (wg rodzaju)	0,00	0,00
g) środki pieniężne i inne aktywa pieniężne	34 740 879,43	32 039 846,54
- środki pieniężne w kasie i na rachunkach	34 740 879,43	32 039 846,54
- inne środki pieniężne	0,00	0,00
- inne aktywa pieniężne	0,00	0,00
Krótkoterminowe aktywa finansowe razem	34 740 879,43	32 039 846,54

Nota 8.2 Środki pieniężne i inne aktywa pieniężne (struktura walutowa)

ŚRODKI PIENIĘŻNE I INNE AKTYWA PIENIĘŻNE (STRUKTURA WALUTOWA) w zł	2019-06-30	2019-03-31
a) w walucie polskiej	34 737 849,03	32 039 846,54
b) w walutach obcych (wg walut po przeliczeniu na zł)	3 030,40	0,00
- w USD	3 030,40	0,00
- w euro	0,00	0,00
Środki pieniężne i inne aktywa pieniężne razem	34 740 879,43	32 039 846,54

Nota 8.3. Papiery wartościowe, udziały, i inne krótkoterminowe aktywa finansowe

Pozycja nie występuje.

Nota 8.4. Udzielone pożyczki krótkoterminowe

Pozycja nie występuje.

Nota 8.5. Inne inwestycje krótkoterminowe

Pozycja nie występuje.

Nota 9 Krótkoterminowe rozliczenia międzyokresowe

KRÓTKOTERMINOWE ROZLICZENIA MIĘDZYOKRESOWE w zł	2019-06-30	2019-03-31
a) czynne rozliczenia międzyokresowe kosztów, w tym	49 721,83	54 688,22
- prenumerata prasy	0,00	0,00
- opłaty roczne (domeny, licencje)	48 032,27	38 929,94
- ubezpieczenia i pozostałe	1 689,56	15 758,28
b) pozostałe rozliczenia międzyokresowe	0,00	0,00

- VAT do odliczenia w następnych okresach	0,00	0,00
Krótkoterminowe rozliczenia międzyokresowe razem	49 721,83	54 688,22

Nota 10 Odpisy aktualizujące z tytułu trwałej utraty wartości aktywów.

Nie występują.

Nota 11.1. Kapitał zakładowy

KAPITAŁ ZAKŁADOWY (STRUKTURA) –30.06.2019								
	Rodzaj akcji	Rodzaj uprzywilejowania akcji	Rodzaj ograniczenia praw do akcji	Liczba akcji (tys. szt.)	Wartość serii / emisji wg wartości nominalnej	Sposób pokrycia kapitału	Data rejestracji	Prawo do dywidendy (od daty)
Seria A	zwykle na okaziciela	Brak	brak	25 000,00	500 000	wkład pieniężny	18.12.2013	Zgodnie z KSH
Seria B	zwykle na okaziciela	Brak	brak	750,00	15 000	wkład pieniężny	18.12.2013	Zgodnie z KSH
Liczba akcji razem				25 750 000				
Kapitał zakładowy razem					515 000			
Wartość nominalna 1 akcji = 0,02zł								

KAPITAŁ ZAKŁADOWY (STRUKTURA) –30.06.2018								
Seria / emisja	Rodzaj akcji	Rodzaj uprzywilejowania akcji	Rodzaj ograniczenia a praw do akcji	Liczba akcji (tys. szt.)	Wartość serii / emisji wg wartości nominalnej	Sposób pokrycia kapitału	Data rejestracji	Prawo do dywidendy (od daty)
Seria A	zwykle na okaziciela	Brak	Brak	25 000,00	500 000	wkład pieniężny	18.12.2013	Zgodnie z KSH
Seria B	zwykle na okaziciela	Brak	Brak	750,00	15 000	wkład pieniężny	18.12.2013	Zgodnie z KSH
Liczba akcji razem				25 750 000				
Kapitał zakładowy razem					515 000			
Wartość nominalna 1 akcji = 0,02zł								

Akcje serii A:

Akcje serii A są akcjami wydanymi w związku przekształceniem poprzednika prawnego Emitenta „LIVECHAT” Spółka z ograniczoną odpowiedzialnością w LiveChat Spółka Akcyjna. Przekształcenie zostało uchwalone na mocy uchwały zgromadzenia wspólników „LIVECHAT” Spółka z ograniczoną odpowiedzialnością z dnia 10 czerwca 2007 r. Uchwała została zaprotokołowana przez notariusza Marka Leśniaka z Kancelarii Notarialnej Leśniak i Kawecka-Pysz Spółka partnerska z siedzibą we Wrocławiu, do repertorium A nr 1324/2007. Rejestracja przekształcenia nastąpiła na mocy

postanowienia Sądu Rejonowego dla Wrocławia-Fabrycznej we Wrocławiu VI Wydział Gospodarczy – KRS z dnia 16 października 2007 r.

W momencie przekształcenia kapitał zakładowy Emitenta wynosił 500.000 złotych i dzielił się na 5.000.000 akcji serii A zwykłych na okaziciela serii A o wartości nominalnej 0,10 złotych każda.

W dniu 29 listopada 2013 roku Walne Zgromadzenie Emitenta podjęło uchwałę w sprawie zmiany Statutu Emitenta obejmującą między innymi split akcji, ustalając wartość nominalną akcji na kwotę 0,02 (dwa grosze) zł. Uchwała została zaprotokołowana przez notariusza Karolinę Warczak–Mańdziak z Kancelarii Notarialnej dr Wiesława Boć-Mazur i Karolina Warczak–Mańdziak spółka cywilna z siedzibą we Wrocławiu, do repertorium A nr 12380/2013. Podział akcji nastąpił w stosunku 1:5 w ten sposób, że każda jedna akcja Emitenta w tym każda jedna akcja serii A uległa podziałowi na 5 akcji. Zmiana Statutu Emitenta obejmująca zmianę wartości nominalnej akcji została zarejestrowana na mocy postanowienia Sądu Rejonowego dla Wrocławia-Fabrycznej we Wrocławiu VI Wydział Gospodarczy – KRS z dnia 18 grudnia 2013 r. W następstwie powyższej rejestracji na akcje serii A składa się 25.000.000 akcji zwykłych na okaziciela o wartości nominalnej 0,02 złotych każda.

Akcje serii B:

W dniu 26 kwietnia 2010 roku Walne Zgromadzenie Emitenta podjęło uchwałę w sprawie podwyższenia kapitału zakładowego Emitenta o kwotę 15.000 złotych w drodze emisji akcji na okaziciela serii B z pozbawieniem prawa poboru dotychczasowych akcjonariuszy Spółki oraz w sprawie zmian Statutu Spółki. Na mocy tej uchwały Walne Zgromadzenie postanowiło o podwyższeniu kapitału zakładowego o kwotę 15.000 zł. w drodze emisji 150.000 akcji serii B zwykłych na okaziciela o wartości nominalnej 0,10 zł. Akcje serii B zostały w całości objęte przez Mariusza Ciepłego i opłacone wkładem pieniężnym w kwocie 15.000 zł. Cena emisyjna akcji serii B wynosiła 0,10 zł. za jedną akcję.

W dniu 29 listopada 2013 roku Walne Zgromadzenie Emitenta podjęło uchwałę w sprawie zmiany Statutu Emitenta obejmującą między innymi split akcji, ustalając wartość nominalną akcji na kwotę 0,02 (dwa grosze) zł. Uchwała została zaprotokołowana przez notariusza Karolinę Warczak–Mańdziak z Kancelarii Notarialnej dr Wiesława Boć-Mazur i Karolina Warczak–Mańdziak spółka cywilna z siedzibą we Wrocławiu, do repertorium A nr 12380/2013. Podział akcji nastąpił w stosunku 1:5 w ten sposób, że każda jedna akcja Emitenta w tym każda jedna akcja serii B uległa podziałowi na 5 akcji. Zmiana Statutu Emitenta obejmująca zmianę wartości nominalnej akcji została zarejestrowana na mocy postanowienia Sądu Rejonowego dla Wrocławia-Fabrycznej we Wrocławiu VI Wydział Gospodarczy – KRS z dnia 18 grudnia 2013 r. W następstwie powyższej rejestracji na akcje serii B składa się 750.000 akcji zwykłych na okaziciela o wartości nominalnej 0,02 złotych każda.

Nota 11.2. Zmiany w strukturze własności w okresie od 1 kwietnia 2019 roku do dnia sporządzenia sprawozdania finansowego.

Akcjonariusz	Udział w kapitale na dzień 31 marca 2019 roku	Udział w kapitale na dzień 30 czerwca 2019 roku	Udział w kapitale na dzień sporządzenia sprawozdania finansowego
Nationale-Nederlanden PTE	6,18%	6,18%	6,55%
Aviva OFE Aviva Santander	5,94%	5,94%	5,82%

LIVECHAT Software S.A.

Skrócone Śródroczne Sprawozdanie Finansowe za okres 3 miesięcy zakończony 30 czerwca 2019 r.
Wszystkie kwoty podano w złotych polskich (o ile nie wskazano inaczej).

Porozumienie Akcjonariuszy, w tym pow. 5 proc. kapitału:	47,10%	47,10%	47,10%
Mariusz Ciepły	15,57%	15,57%	15,57%
Maciej Jarzębowski	11,69%	11,69%	11,69%
Jakub Sitarz	11,69%	11,69%	11,69%
Pozostali	40,78%	40,78%	40,53%
RAZEM	100%	100%	100%

Nota 11.3 Akcje własne

Nie występują.

Nota 11.4 Akcje emitenta będące własnością jednostek podporządkowanych

Nie występują.

Nota 12 Kapitał zapasowy

KAPITAŁ ZAPASOWY w zł	2019-06-30	2019-03-31
a) ze sprzedaży akcji powyżej ich wartości nominalnej	0,00	0,00
b) utworzony ustawowo	171 666,67	171 666,67
c) utworzony zgodnie ze statutem/ umową ponad wymaganą ustawowo (minimalną) wartość	9 635 323,29	9 635 323,29
d) z dopłat akcjonariuszy/wspólników	0,00	0,00
e) inny (wg rodzaju)	0,00	0,00
Kapitał zapasowy razem	9 806 989,96	9 806 989,96

Nota 13 Kapitał z aktualizacji wyceny

Na dzień 30 czerwca 2019 roku nie występowały w Spółce kapitały z aktualizacji wyceny.

Nota 14 Pozostałe kapitały rezerwowe (według celu przeznaczenia)

Na dzień 30 czerwca 2019 roku nie występowały w Spółce pozostałe kapitały rezerwowe.

Nota 15 Odpisy z zysku netto w ciągu roku obrotowego

Na dzień 30 czerwca 2019 roku nie występowały w Spółce odpisy z zysku netto w ciągu roku obrotowego. W poprzednim roku Spółka wypłaciła zaliczkę na poczet dywidendy.

Nota 16 Rezerwy z tytułu odroczonego podatku dochodowego

ZMIANA STANU REZERWY Z TYTUŁU ODROZONEGO PODATKU DOCHODOWEGO	2019-06-30	2019-03-31
1. Stan rezerwy z tytułu odroczonego podatku dochodowego na początek okresu, w tym:	10 243,34	0,00
a) odniesionej na wynik finansowy	10 243,34	0,00
- różnice kursowe	10 243,34	0,00
- odsetki naliczone od pożyczek	0,00	0,00
b) odniesionej na kapitał własny	0,00	0,00
c) odniesionej na wartość firmy lub ujemną wartość firmy	0,00	0,00
2. Zwiększenia	0,00	10 243,34
a) odniesione na wynik finansowy okresu z tytułu dodatnich różnic przejściowych (z tytułu)	0,00	10 243,34
- różnice kursowe	0,00	10 243,34
- odsetki naliczone od pożyczek	0,00	0,00
b) odniesione na kapitał własny w związku z dodatnimi różnicami przejściowymi (z tytułu)	0,00	0,00
c) odniesione na wartość firmy lub ujemną wartość firmy w związku z dodatnimi różnicami przejściowymi (z tytułu)	0,00	0,00
3. Zmniejszenia	10 243,34	0,00
a) odniesione na wynik finansowy okresu w związku z dodatnimi różnicami przejściowymi (z tytułu)	10 243,34	0,00
- różnice kursowe	10 243,34	0,00
- odsetki naliczone od pożyczek	0,00	0,00
b) odniesione na kapitał własny w związku z dodatnimi różnicami przejściowymi (z tytułu)	0,00	0,00
c) odniesione na wartość firmy lub ujemną wartość firmy w związku z dodatnimi różnicami przejściowymi	0,00	0,00
4. Stan rezerwy z tytułu odroczonego podatku dochodowego na koniec okresu, razem	0,00	10 243,34
a) odniesionej na wynik finansowy	0,00	10 243,34
- różnice kursowe	0,00	10 243,34
- odsetki naliczone od pożyczek	0,00	0,00
b) odniesionej na kapitał własny	0,00	0,00
c) odniesionej na wartość firmy lub ujemną wartość firmy	0,00	0,00

Nota 17 Zmiana stanu długoterminowej i krótkoterminowej rezerwy na świadczenia emerytalne i podobne

Nie dotyczy – Spółka nie zawiera umów o pracę.

Nota 18 Zmiana stanu pozostałych rezerw długoterminowych

Nie występowały.

Nota 19 Zmiana stanu pozostałych rezerw krótkoterminowych

Nie dotyczy

Nota 20 Zobowiązania długoterminowe.

Na dzień 30 czerwca 2019 jak również na dzień 31 marca 2019 nie występowały w Spółce zobowiązania długoterminowe.

Nota 21.1 Zobowiązania krótkoterminowe

ZOBOWIĄZANIA KRÓTKOTERMINOWE w zł	2019-06-30	2019-03-31
a) wobec jednostek zależnych	0,00	0,00
- kredyty i pożyczki, w tym:	0,00	0,00
- długoterminowe w okresie spłaty	0,00	0,00
- z tytułu emisji dłużnych papierów wartościowych	0,00	0,00
- z tytułu dywidend	0,00	0,00
- inne zobowiązania finansowe, w tym:	0,00	0,00
- z tytułu dostaw i usług o okresie wymagalności:	0,00	0,00
- do 12 miesięcy	0,00	0,00
- powyżej 12 miesięcy	0,00	0,00
- zaliczki na otrzymane dostawy	0,00	0,00
- zobowiązania wekslowe	0,00	0,00
- inne (wg rodzaju)	0,00	0,00
b) w jednostkach współzależnych	0,00	0,00
- kredyty i pożyczki, w tym:	0,00	0,00
- długoterminowe w okresie spłaty	0,00	0,00
- z tytułu emisji dłużnych papierów wartościowych	0,00	0,00
- z tytułu dywidend	0,00	0,00
- inne zobowiązania finansowe, w tym:	0,00	0,00
- z tytułu dostaw i usług o okresie wymagalności:	0,00	0,00
- do 12 miesięcy	0,00	0,00
- powyżej 12 miesięcy	0,00	0,00
- zaliczki na otrzymane dostawy	0,00	0,00
- zobowiązania wekslowe	0,00	0,00
- inne (wg rodzaju)	0,00	0,00
c) wobec jednostek stowarzyszonych i innych jednostek powiązanych	0,00	0,00
- kredyty i pożyczki, w tym:	0,00	0,00

LIVECHAT Software S.A.Skrócone Śródroczne Sprawozdanie Finansowe za okres 3 miesięcy zakończony 30 czerwca 2019 r.
Wszystkie kwoty podano w złotych polskich (o ile nie wskazano inaczej).

- długoterminowe w okresie spłaty	0,00	0,00
- z tytułu emisji dłużnych papierów wartościowych	0,00	0,00
- z tytułu dywidend	0,00	0,00
- inne zobowiązania finansowe, w tym:	0,00	0,00
- z tytułu dostaw i usług o okresie wymagalności:	0,00	0,00
- do 12 miesięcy	0,00	0,00
- powyżej 12 miesięcy	0,00	0,00
- zaliczki na otrzymane dostawy	0,00	0,00
- zobowiązania wekslowe	0,00	0,00
d) wobec znaczącego inwestora	0,00	0,00
- kredyty i pożyczki, w tym:	0,00	0,00
- długoterminowe w okresie spłaty	0,00	0,00
- z tytułu emisji dłużnych papierów wartościowych	0,00	0,00
- z tytułu dywidend	0,00	0,00
- inne zobowiązania finansowe, w tym:	0,00	0,00
- z tytułu dostaw i usług o okresie wymagalności:	0,00	0,00
- do 12 miesięcy	0,00	0,00
- powyżej 12 miesięcy	0,00	0,00
- zaliczki na otrzymane dostawy	0,00	0,00
- zobowiązania wekslowe	0,00	0,00
- inne (wg rodzaju)	0,00	0,00
e) wobec jednostki dominującej	0,00	0,00
- kredyty i pożyczki, w tym:	0,00	0,00
- długoterminowe w okresie spłaty	0,00	0,00
- z tytułu emisji dłużnych papierów wartościowych	0,00	0,00
- z tytułu dywidend	0,00	0,00
- inne zobowiązania finansowe, w tym:	0,00	0,00
- z tytułu dostaw i usług o okresie wymagalności:	0,00	0,00
- do 12 miesięcy	0,00	0,00
- powyżej 12 miesięcy	0,00	0,00
- zaliczki na otrzymane dostawy	0,00	0,00
- zobowiązania wekslowe	0,00	0,00
- inne (wg rodzaju)	0,00	0,00
f) wobec pozostałych jednostek	3 518 821,23	4 733 016,54
- kredyty i pożyczki, w tym:	0,00	0,00
- długoterminowe w okresie spłaty	0,00	0,00
- z tytułu emisji dłużnych papierów wartościowych	0,00	0,00
- z tytułu dywidend	0,00	0,00
- inne zobowiązania finansowe, w tym:	0,00	0,00
- z tytułu dostaw i usług o okresie wymagalności:	2 045 090,94	1 891 872,63
- do 12 miesięcy	2 045 090,94	1 891 872,63
- powyżej 12 miesięcy	0,00	0,00

- zaliczki na otrzymane dostawy	0,00	0,00
- zobowiązania wekslowe	0,00	0,00
- z tytułu podatków, ceł, ubezpieczeń i innych świadczeń	1 289 001,96	2 642 620,90
- z tytułu wynagrodzeń	178 946,86	194 826,64
- inne	5 781,47	3 696,37
g) fundusze specjalne (wg tytułów)	0,00	0,00
- zakładowy fundusz świadczeń socjalnych	0,00	0,00
Zobowiązania krótkoterminowe razem	3 518 821,23	4 733 016,54

Nota 21.2. Zobowiązania krótkoterminowe (struktura walutowa)

ZOBOWIĄZANIA KRÓTKOTERMINOWE (STRUKTURA WALUTOWA) w zł	2019-06-30	2019-03-31
a) w walucie polskiej	3 511 037,94	4 733 016,54
b) w walutach obcych (wg walut po przeliczeniu na zł)	7 783,29	0,00
Zobowiązania krótkoterminowe razem	3 518 821,23	4 733 016,54

Nota 21.3 Zobowiązania krótkoterminowe z tytułu kredytów i pożyczek

Spółka nie jest stroną żadnych umów kredytów ani pożyczek wykazywanych w zobowiązaniach.

Nota 21.4 Zobowiązania krótkoterminowe z tytułu wyemitowanych dłużnych instrumentów finansowych

Spółka nie wyemitowała dłużnych instrumentów finansowych.

Nota 22 Inne rozliczenia międzyokresowe

INNE ROZLICZENIA MIĘDZYOKRESOWE w zł	2019-06-30	2019-03-31
a) bierne rozliczenia międzyokresowe kosztów	2 125 539,91	2 128 841,31
- długoterminowe	0,00	0,00
- krótkoterminowe (rezerwa na koszty utrzymania infrastruktury IT)	2 125 539,91	2 128 841,31
b) rozliczenia międzyokresowe przychodów	0,00	0,00
- długoterminowe	0,00	0,00
- krótkoterminowe	0,00	0,00
Inne rozliczenia międzyokresowe razem	2 125 539,91	2 128 841,31

Nota 23 Dodatkowe dane objaśniające sposób obliczenia wartości księgowej na jedną akcję oraz rozwodnionej wartości księgowej na jedną akcję:

	2019-06-30	2019-03-31
Wartość księgowa	68 073 262,82	53 400 903,64
Liczba akcji	25 750 000,00	25 750 000,00
Wartość księgowa na jedną akcję (w zł)	2,64	2,07
Rozwodniona liczba akcji	25 750 000,00	25 750 000,00
Rozwodniona wartość księgowa na jedną akcję (w zł)	2,64	2,07

Noty objaśniające do pozycji pozabilansowych

Nota 24 Należności warunkowe od jednostek powiązanych

Nie występują.

Nota 25 Zobowiązania warunkowe na rzecz jednostek powiązanych

Nie występują.

Noty objaśniające do rachunku zysków i strat

Nota 26.1. Przychody netto ze sprzedaży produktów (struktura rzeczowa)

PRZYCHODY NETTO ZE SPRZEDAŻY PRODUKTÓW (STRUKTURA RZECZOWA - RODZAJE DZIAŁALNOŚCI) w zł	za okres 3 miesięcy zakończony 30 czerwca 2019	za okres 12 miesięcy zakończony 31 marca 2019
- sprzedaż produktów	30 177 385,26	109 298 865,24
- w tym: od jednostek powiązanych	30 150 384,33	108 397 707,49
- sprzedaż usług	0,00	0,00
- w tym: od jednostek powiązanych	0,00	0,00
Przychody netto ze sprzedaży produktów razem	30 177 385,26	109 298 865,24
- w tym: od jednostek powiązanych	30 150 384,33	108 397 707,49

Nota 26.2. Przychody netto ze sprzedaży produktów (struktura terytorialna)

PRZYCHODY NETTO ZE SPRZEDAŻY PRODUKTÓW (STRUKTURA TERYTORIALNA) w zł	za okres 3 miesięcy zakończony 30 czerwca 2019	za okres 12 miesięcy zakończony 31 marca 2019
a) kraj	19 693,80	178 143,64
- w tym: od jednostek powiązanych	0,00	0,00

- sprzedaż produktów	19 693,80	178 143,64
- w tym: od jednostek powiązanych	0,00	0,00
- sprzedaż usług	0,00	0,00
- w tym: od jednostek powiązanych	0,00	0,00
b) eksport	30 157 691,46	109 120 721,60
- sprzedaż produktów	30 157 691,46	109 120 721,60
- w tym: od jednostek powiązanych	30 150 384,33	108 397 707,49
- sprzedaż usług	0,00	0,00
- w tym: od jednostek powiązanych	0,00	0,00
Przychody netto ze sprzedaży produktów razem	30 177 385,26	109 298 865,24
- w tym: od jednostek powiązanych	30 150 384,33	108 397 707,49

Nota 27 Przychody netto ze sprzedaży towarów i materiałów

Spółka nie sprzedaje towarów ani materiałów.

Nota 28 Koszty według rodzajów

KOSZTY WEDŁUG RODZAJÓW w zł	za okres 3 miesięcy zakończony 30 czerwca 2019	za okres 12 miesięcy zakończony 31 marca 2019
Zużycie materiałów i energii	195 904,97	918 278,72
Usługi obce	8 560 991,05	29 573 292,79
Podatki i opłaty	12 431,99	19 562,34
Wynagrodzenia	489 793,85	2 037 110,73
Amortyzacja	1 267 908,22	3 750 458,84
Pozostałe koszty	1 104 023,53	3 171 046,75
Koszty według rodzajów razem	11 631 053,61	39 469 750,17

Nota 29 Pozostałe przychody operacyjne

POZOSTAŁE PRZYCHODY OPERACYJNE w zł	za okres 3 miesięcy zakończony 30 czerwca 2019	za okres 12 miesięcy zakończony 31 marca 2019
a) zysk ze zbycia niefinansowych aktywów trwałych	0,00	0,00
- przychody ze zbycia niefinansowych aktywów trwałych	0,00	0,00
- wartość netto niefinansowych aktywów trwałych	0,00	0,00
b) dotacje	0,00	0,00

c) inne przychody operacyjne	3 974,84	14 365,53
- korekta roczna VAT	0,00	0,00
- pozostałe przychody operacyjne	3 974,84	14 365,53
Pozostałe przychody operacyjne razem	3 974,84	14 365,53

Nota 30 Pozostałe koszty operacyjne

POZOSTAŁE KOSZTY OPERACYJNE w zł	za okres 3 miesięcy zakończony 30 czerwca 2019	za okres 12 miesięcy zakończony 31 marca 2019
a) strata ze zbycia niefinansowych aktywów trwałych	0,00	0,00
b) aktualizacja wartości aktywów niefinansowych	0,00	0,00
- odpisy aktualizujące	0,00	0,00
c) inne koszty operacyjne	2 907,39	20 237,87
- darowizny	0,00	0,00
- rezerwa na koszty	0,00	0,00
- roczna korekta podatku VAT	0,00	0,00
- kara za wcześniejsze rozwiązanie umowy	0,00	0,00
- inne pozostałe koszty operacyjne	2 907,39	20 237,87
Inne koszty operacyjne razem	2 907,39	20 237,87

Nota 31.1 Przychody finansowe z tytułu dywidend i udziałów w zyskach.

Nie występowały.

Nota 31.2. Przychody finansowe z tytułu odsetek

PRZYCHODY FINANSOWE Z TYTUŁU ODSETEK w zł	za okres 3 miesięcy zakończony 30 czerwca 2019	za okres 12 miesięcy zakończony 31 marca 2019
a) z tytułu udzielonych pożyczek	0,00	0,00
- od jednostek powiązanych, w tym	0,00	0,00
- od jednostek zależnych	0,00	0,00
- od jednostek współzależnych	0,00	0,00
- od jednostek stowarzyszonych i pozostałych	0,00	0,00
- od znaczącego inwestora	0,00	0,00
- od jednostki dominującej	0,00	0,00

- od pozostałych jednostek	0,00	0,00
b) pozostałe odsetki	26 478,39	155 921,36
- od jednostek powiązanych, w tym	0,00	0,00
- od jednostek zależnych	0,00	0,00
- od jednostek współzależnych	0,00	0,00
- od jednostek stowarzyszonych i pozostałych	0,00	0,00
- od znaczącego inwestora	0,00	0,00
- od jednostki dominującej	0,00	0,00
- od pozostałych jednostek	26 478,39	155 921,36
Przychody finansowe z tytułu odsetek razem	26 478,39	155 921,36

Nota 31.3 Inne przychody finansowe

INNE PRZYCHODY FINANSOWE w zł	za okres 3 miesięcy zakończony 30 czerwca 2019	za okres 12 miesięcy zakończony 31 marca 2019
a) dodatnie różnice kursowe	0,00	734 292,63
b) rozwiązanie rezerwy	0,00	0,00
c) pozostałe	0,00	0,00
Inne przychody finansowe razem	0,00	734 292,63

Nota 32.1. Koszty finansowe z tytułu odsetek

KOSZTY FINANSOWE Z TYTUŁU ODSETEK w zł	za okres 3 miesięcy zakończony 30 czerwca 2019	za okres 12 miesięcy zakończony 31 marca 2019
a) od kredytów i pożyczek	0,00	0,00
- dla jednostek powiązanych, w tym	0,00	0,00
- dla jednostek zależnych	0,00	0,00
- dla jednostek współzależnych	0,00	0,00
- dla jednostek stowarzyszonych i pozostałych	0,00	0,00
- dla znaczącego inwestora	0,00	0,00
- dla jednostki dominującej	0,00	0,00
- dla innych jednostek	0,00	0,00
b) pozostałe odsetki	0,00	90,74
- dla jednostek powiązanych, w tym	0,00	0,00
- dla jednostek zależnych	0,00	0,00
- dla jednostek współzależnych	0,00	0,00
- dla jednostek stowarzyszonych i pozostałych	0,00	0,00
- dla znaczącego inwestora	0,00	0,00

LIVECHAT Software S.A.

Skrócone Śródroczne Sprawozdanie Finansowe za okres 3 miesięcy zakończony 30 czerwca 2019 r.
Wszystkie kwoty podano w złotych polskich (o ile nie wskazano inaczej).

- dla jednostki dominującej	0,00	0,00
- dla innych jednostek	0,00	90,74
Koszty finansowe z tytułu odsetek razem	0,00	90,74

Nota 32.2. Inne koszty finansowe

INNE KOSZTY FINANSOWE w zł	za okres 3 miesięcy zakończony 30 czerwca 2019	za okres 12 miesięcy zakończony 31 marca 2019
a) ujemne różnice kursowe	389 937,68	0,00
b) utworzone rezerwy (z tytułu)	0,00	0,00
- odpisy aktualizujące należności	0,00	0,00
c) pozostałe	0,00	0,00
Inne koszty finansowe razem	389 937,68	0,00

Nota 33 Podatek dochodowy bieżący

PODATEK DOCHODOWY BIEŻĄCY w zł	za okres 3 miesięcy zakończony 30 czerwca 2019	za okres 12 miesięcy zakończony 31 marca 2019
1. Zysk (strata) brutto	18 183 939,81	70 713 365,98
2. Różnice pomiędzy zyskiem (stratą) brutto a podstawą opodatkowania podatkiem dochodowym (wg tytułów)	0,00	0,00
a) zwiększające podstawę opodatkowania	792 878,88	2 383 829,63
- przychód uwzględniony dla potrzeb podatku dochodowego	0,00	0,00
- koszty nie stanowiące kosztów podatkowych	792 878,88	2 329 916,24
b) zmniejszające podstawę opodatkowania	0,00	53 913,39
- przychody nie stanowiące trwale przychodów podatkowych	0,00	53 913,39
- koszty stanowiące dla celów podatku koszt roku podatkowego	0,00	0,00
3. Podstawa opodatkowania podatkiem dochodowym	18 976 818,69	73 043 282,22
4. Podatek dochodowy według stawki 19%	3 605 595,00	13 878 223,00
5. Zwiększenia, zaniechania, zwolnienia, odliczenia i obniżki podatku	0,00	0,00
6. Podatek dochodowy bieżący ujęty (wykazany) w deklaracji podatkowej okresu, w tym	3 605 595,00	13 878 223,00
- wykazany w rachunku zysków i strat	3 604 207,00	13 729 452,30
- zmiana stanu podatku odroczonego	-92 626,37	-148 770,70

Nota 34 Podatek dochodowy odroczony, wykazany w rachunku zysków i strat

PODATEK DOCHODOWY ODROZONY, WYKAZANY W RACHUNKU ZYSKÓW I STRAT:	31.03.2019	31.03.2018
- zmniejszenie (zwiększenie) z tytułu powstania i odwrócenia się różnic przejściowych	92 626,37	148 770,70
- zmniejszenie (zwiększenie) z tytułu zmiany stawek podatkowych	0,00	0,00
- zmniejszenie (zwiększenie) z tytułu z poprzednio nieujętej straty podatkowej, ulgi podatkowej lub różnicy przejściowej poprzedniego okresu	0,00	0,00
- zmniejszenie (zwiększenie) z tytułu odpisania aktywów z tytułu odroczonego podatku dochodowego lub braku możliwości wykorzystania rezerwy na odroczony podatek dochodowy	0,00	0,00
- inne składniki podatku odroczonego (wg tytułów)	0,00	0,00
Podatek dochodowy odroczony, razem	92 626,37	148 770,70

Saldo podatku dochodowego odroczonego wykazane w rachunku zysków i strat wynika ze zmian stanu aktywów i rezerw z tytułu podatku odroczonego. Podstawowe tytuły generujące różnice przejściowe w podatku odroczonym wynikają ze zmian wartości szacunków dotyczących kosztów utrzymania infrastruktury informatycznej oraz różnic w podatkowej i bilansowej amortyzacji inwestycji w obcym środku trwałym, a także rezerw na niewypłacone wynagrodzenia.

Nota 35 Pozostałe obowiązkowe zmniejszenia zysku (zwiększenia straty),

Nie występowały.

Nota 36 Zysk na akcję

	za okres 3 miesięcy zakończony 30 czerwca 2019	za okres 3 miesięcy zakończony 30 czerwca 2018
Zysk netto	14 672 359,18	14 190 051,47
Liczba akcji	25 750 000,00	25 750 000,00
Zysk netto na akcję	0,57	0,55
Rozwodniona liczba akcji	25 750 000,00	25 750 000,00
Rozwodniony zysk netto na akcję	0,57	0,55

Zysk na akcję obliczono jako iloraz zysku netto wynikającego ze sprawozdania finansowego i średnioważonej liczby akcji.

Noty objaśniające do rachunku przepływów pieniężnych

STRUKTURA ŚRODKÓW PIENIĘŻNYCH NA POCZĄTEK I KONIEC OKRESU	za okres 3 miesięcy zakończony 30 czerwca 2019	za okres 3 miesięcy zakończony 30 czerwca 2018
a) środki pieniężne razem (stan na początek okresu)	32 039 846,54	28 626 051,09
- środki pieniężne w kasie i na rachunkach	32 039 846,54	28 626 051,09
- inne środki pieniężne	0,00	0,00
b) środki pieniężne razem (stan na koniec okresu)	34 740 879,43	32 865 309,43
- środki pieniężne w kasie i na rachunkach	34 740 879,43	32 865 309,43
- inne środki pieniężne	0,00	0,00
Zmiana stanu środków pieniężnych	2 701 032,89	4 239 258,34
Środki pieniężne z działalności operacyjnej	5 365 788,64	5 724 606,96
Środki pieniężne z działalności inwestycyjnej	-2 664 755,75	-1 485 348,62
Środki pieniężne z działalności finansowej	0,00	0,00

Dodatkowe noty objaśniające**Nota 1 Informacja o instrumentach finansowych**

Nota 1.1. Na dzień bilansowy aktywa finansowe Spółki stanowią akcje w powiązanej Spółce LiveChat Inc., środki pieniężne oraz należności.

Spółka nie posiada innych instrumentów finansowych, zwłaszcza kontraktów, o których mowa w Rozporządzeniu Rady Ministrów z dnia 12 grudnia 2001 r. w sprawie szczegółowych zasad uznawania, wyceny, zakresu ujawniania i sposobu prezentacji instrumentów finansowych.

Nota 1.2. Odnośnie aktywów finansowych dostępnych do sprzedaży lub przeznaczonych do obrotu, wycenianych w wysokości skorygowanej ceny nabycia, jeżeli brak jest możliwości wiarygodnego zmierzenia wartości godziwej tych aktywów, należy wskazać wartość bilansową, przyczyny, dla których nie można wiarygodnie ustalić wartości godziwej tych aktywów, a także - o ile to możliwe - określić granice przedziału, w którym wartość godziwa tych instrumentów może się zawierać.

Nie dotyczy.

Nota 1.3. Odnośnie aktywów i zobowiązań finansowych, których nie wycenia się w wartości godziwej należy zamieścić:

a) dane o ich wartości godziwej; jeżeli z uzasadnionych przyczyn wartość godziwa takich aktywów lub zobowiązań nie została ustalona, to należy ten fakt ujawnić i podać podstawową charakterystykę instrumentów finansowych, które w innym przypadku byłyby wyceniane po cenie ustalonej na aktywnym regulowanym rynku, na którym następuje publiczny obrót instrumentami finansowymi, informacje zaś o tej cenie są ogólnie dostępne

b) w przypadku gdy wartość godziwa aktywów i zobowiązań finansowych jest niższa od ich wartości bilansowej - wartość bilansową i wartość godziwą danego składnika lub grupy składników, przyczyny zaniechania odpisów aktualizujących ich wartość bilansową oraz uzasadnienie przekonania o możliwości odzyskania wykazanej wartości w pełnej kwocie

Nie występują.

Nota 1.4. W przypadku umowy, w wyniku której aktywa finansowe przekształca się w papiery wartościowe lub umowy odkupu, to odrębnie dla każdej transakcji należy przedstawić:

a) charakter i wielkość zawartych transakcji, w tym opis przyjętych lub udzielonych gwarancji i zabezpieczeń, dane przyjęte do wyliczenia wartości godziwej przychodów odsetkowych związanych z umowami zawartymi w danym okresie oraz transakcjami zawartymi w okresach poprzednich, zarówno zakończonymi jak i nie zakończonymi w danym okresie

b) informację o aktywach finansowych wyłączonych z ksiąg rachunkowych w okresie sprawozdawczym

Nie występują.

Nota 1.5. W przypadku przekwalifikowania aktywów finansowych wycenianych w wartości godziwej do aktywów wycenianych w skorygowanej cenie nabycia, należy podać powody zmiany zasad wyceny

Nie występują.

Nota 1.6. W przypadku gdy dokonano odpisów aktualizujących z tytułu trwałej utraty wartości aktywów finansowych albo w związku z ustaniem przyczyny, dla której dokonano takich odpisów, zwiększono wartość składnika aktywów, należy podać kwoty odpisów obniżających i zwiększających wartość aktywów finansowych

Nie dokonywano takich odpisów.

Nota 1.7. Odnośnie dłużnych instrumentów finansowych, pożyczek udzielonych lub należności własnych należy podać przychody z odsetek wyliczone za pomocą stóp procentowych wynikających z zawartych kontraktów, z podziałem na kategorie aktywów, których odsetki te dotyczą, przy czym osobno należy wykazać odsetki naliczone i zrealizowane w danym okresie oraz odsetki naliczone, lecz niezrealizowane. Odsetki niezrealizowane należy wykazać z podziałem według terminów zapłaty:

- do 3 miesięcy	0,00 zł
- powyżej 3 do 12 miesięcy	0,00 zł
- powyżej 12 miesięcy	0,00 zł

Nota 1.8. Odnośnie dokonanych odpisów aktualizujących wartość pożyczek udzielonych lub należności własnych z tytułu trwałej utraty ich wartości należy podać naliczone od tych wierzytelności odsetki, które nie zostały zrealizowane.

Nie dotyczy.

Nota 1.9. Odnośnie zobowiązań finansowych należy podać koszty z tytułu odsetek od tych zobowiązań, wyliczonych za pomocą stóp procentowych wynikających z zawartych kontraktów, z podziałem na

koszty odsetek związane ze zobowiązaniami zaliczonymi do przeznaczonych do obrotu, pozostałymi krótkoterminowymi zobowiązaniami finansowymi oraz długoterminowymi zobowiązaniami finansowymi; koszty odsetek naliczone i zrealizowane w danym okresie należy wykazać odrębnie od kosztów odsetek naliczonych lecz niezrealizowanych. Odsetki niezrealizowane należy wykazać z podziałem według terminów zapłaty:

- do 3 miesięcy 0,00 zł
- powyżej 3 do 12 miesięcy 0,00 zł
- powyżej 12 miesięcy 0,00 zł

Nie występowały.

Nota 1.10. Należy podać informacje dotyczące celów i zasad zarządzania ryzykiem finansowym, z uwzględnieniem podziału na zabezpieczanie wartości godziwej, zabezpieczanie przepływów pieniężnych oraz zabezpieczanie udziałów w aktywach netto jednostek zagranicznych, a ponadto informacje obejmujące co najmniej:

- a) opis rodzaju zabezpieczeń
- b) opis instrumentu zabezpieczającego oraz jego wartość godziwą
- c) charakterystykę zabezpieczanego rodzaju ryzyka

Instrumenty takie nie występują, natomiast rodzaje ryzyk na które narażona jest Spółka, w tym ryzyko finansowe, są przedstawione odpowiednio w pkt. 12 i 13 rocznego sprawozdania Zarządu z działalności Spółki. Spółka nie korzysta z instrumentów zabezpieczających ryzyko finansowe.

Nota 1.11. W przypadku zabezpieczenia planowanej transakcji lub uprawdopodobnionego przyszłego zobowiązania należy podać informacje dotyczące celów i zasad zarządzania ryzykiem finansowym, z uwzględnieniem podziału na zabezpieczanie podstawowych rodzajów planowanych transakcji lub uprawdopodobnionych przyszłych zobowiązań, a ponadto informacje obejmujące co najmniej:

- a) opis zabezpieczanej pozycji, w tym przewidywany okres do zajścia planowanej transakcji lub powstania przyszłego zobowiązania
- b) opis zastosowanych instrumentów zabezpieczających
- c) kwoty wszelkich odroczonej lub nienaliczonych zysków lub strat i przewidywany termin uznania ich za przychody lub koszty finansowe

Nie dotyczy.

Nota 1.12. Jeżeli zyski lub straty z wyceny instrumentów zabezpieczających, zarówno będących pochodnymi instrumentami finansowymi, jak i aktywami lub zobowiązaniami o innym charakterze, w przypadku zabezpieczania przepływów pieniężnych, zostały odniesione na kapitał z aktualizacji wyceny, należy podać:

- a) kwoty odpisów zwiększających i zmniejszających kapitał z aktualizacji wyceny
- b) kwoty odpisane z kapitału z aktualizacji wyceny i zaliczone do przychodów lub kosztów finansowych
- c) kwoty odpisane z kapitału z aktualizacji wyceny i dodane do ceny nabycia lub inaczej ustalonej wartości początkowej na dzień wprowadzenia do ksiąg rachunkowych składnika aktywów lub zobowiązań, który do tego dnia był objęty planowaną transakcją lub stanowił uprawdopodobnione przyszłe zobowiązanie poddane zabezpieczeniu

Nie występują.

1.a Informacje o posiadanych instrumentach finansowych z wbudowanymi instrumentami pochodnymi

Nie występują.

Nota 2 Dane o pozycjach pozabilansowych, w szczególności zobowiązaniach warunkowych, w tym również udzielonych przez Spółkę gwarancjach i poręczeniach (także wekslowych).

Nie występują.

Nota 3 Dane dotyczące zobowiązań wobec budżetu państwa lub jednostek samorządu terytorialnego z tytułu uzyskania praw własności budynków i budowli.

Na dzień 30 czerwca 2019 roku Spółka nie posiada zobowiązań wobec budżetu państwa lub samorządu terytorialnego z tytułu uzyskania praw własności budynków i budowli.

Nota 4 Przychody, koszty i wyniki działalności zaniechanej w okresie sprawozdawczym lub przewidzianej do zaniechania w okresie następnym.

Spółka nie zaniechała w okresie sprawozdawczym żadnej z dotychczas prowadzonych działalności, nie przewiduje również zaniechania tych działalności w okresach następnych.

Nota 5 Koszt wytworzenia środków trwałych w budowie, środków trwałych na własne potrzeby

W badanym okresie w Spółce nie wystąpiły koszty wytworzenia środków trwałych w budowie oraz środków trwałych na własne potrzeby.

Nota 6 Poniesione nakłady inwestycyjne

W badanym okresie Spółka poniosła nakłady inwestycyjne na zakup środków trwałych w wysokości 234 694,73 zł wraz z nadkładami na środki trwałe w budowie oraz na wartości niematerialne i prawne (razem z rozliczanymi przez rozliczenia międzyokresowo) w wysokości 2 691 234,14 zł.

Spółka nie jest zobowiązana do ponoszenia i nie ponosi nakładów związanych z ochroną środowiska.

Nota 7 Informacja o kosztach związanych z pracami badawczymi i pracami rozwojowymi, które nie zostały zakwalifikowane zgodnie z art. 33 ust. 2 ustawy o rachunkowości do wartości niematerialnych i prawnych.

Nie występują.

Nota 8 Informacja o transakcjach zawartych z podmiotami powiązаныmi na warunkach innych niż rynkowe, wraz z ich kwotami oraz informacjami określającymi charakter tych transakcji.

Spółka nie zawierała transakcji z podmiotami powiązаныmi na warunkach innych niż rynkowe.

Dane liczbowe dotyczące jednostek powiązanych o:

- a) wzajemnych należnościach i zobowiązaniach
- b) kosztach i przychodach z wzajemnych transakcji
- c) inne dane, niezbędne do sporządzenia skonsolidowanego sprawozdania finansowego

Przychody ze sprzedaży do Livechat Inc	30 150 384,33 zł
Koszty zakupionych usług od Livechat Inc	5 508 622,00 zł
Należności od Livechat Inc	8 868 173,63 zł
Zobowiązania wobec Livechat Inc	0,00 zł

Nota 8a. Informacje o charakterze i celu gospodarczym zawartych przez emitenta umów nieuwzględnionych w bilansie w zakresie niezbędnym do oceny ich wpływu na sytuację majątkową, finansową i wynik finansowy.

Nie dotyczy.

Nota 9 Informacja o wspólnych przedsięwzięciach, które nie podlegają konsolidacji.

Nie występują.

Nota 10 Informacje o przeciętnym zatrudnieniu z podziałem na grupy zawodowe.

Spółka nie zatrudnia pracowników na umowy o pracę. Współpracuje na stałe z 147 osobami.

Nota 11 Łączna wartość wynagrodzeń i nagród (w pieniądzu i naturze), wypłaconych lub należnych, odrębnie dla osób zarządzających i nadzorujących Spółki, w przedsiębiorstwie Spółki i z tytułu pełnienia funkcji we władzach jednostek zależnych, współzależnych i stowarzyszonych.

Nazwisko	01.04.2019 – 30.00.2019	01.04.2018 – 30.06.2018
Mariusz Cieply	135 000,00	54 000,00
Urszula Jarzębowska	90 000,00	36 000,00
Razem	225 000,00	90 000,00

Członkowie Rady Nadzorczej nie pobierali wynagrodzenia.

Nota 12 Informacje o wszelkich zobowiązaniach wynikających z emerytur i świadczeń o podobnym charakterze dla byłych osób zarządzających, nadzorujących albo byłych członków organów administrujących oraz o zobowiązaniach zaciągniętych w związku z tymi emeryturami.

Nie wystąpiły.

Nota 13 Informacje o wartości niespłaconych zaliczek, kredytów, pożyczek, gwarancji, poręczeń lub innych umów zobowiązujących do świadczeń na rzecz Spółki, udzielonych przez Spółkę osobom zarządzającym i nadzorującym.

Nie wystąpiły.

Nota 14 Informacje o istotnych zdarzeniach dotyczących lat ubiegłych ujętych w sprawozdaniu finansowym za bieżący okres.

Nie wystąpiły tego typu zdarzenia.

Nota 15 Informacje o znaczących zdarzeniach, jakie wystąpiły po dniu bilansowym, nie uwzględnionych w sprawozdaniu finansowym.

Po dniu bilansowym nie wystąpiły istotne zdarzenia, które nie znalazły odzwierciedlenia w sprawozdaniu finansowym.

Nota 16 Informacje o relacjach między prawnym poprzednikiem a emitentem oraz o sposobie i zakresie przejęcia aktywów i pasywów.

Na mocy postanowienia Sądu Rejonowego dla Wrocławia-Fabrycznej we Wrocławiu VI Wydział Gospodarczy – KRS z dnia 28 czerwca 2002 roku do rejestru przedsiębiorców Krajowego Rejestru Sądowego pod nr KRS: 0000120715 została wpisana spółka „LIVECHAT” Spółka z ograniczoną odpowiedzialnością z siedzibą we Wrocławiu – poprzednik prawny Emitenta.

W dniu 10 czerwca 2007 r. została podjęta uchwała Zgromadzenia Wspólników „LIVECHAT” Spółka z ograniczoną odpowiedzialnością w sprawie przekształcenia tej spółki w spółkę akcyjną. Uchwała została zaprotokołowana przez notariusza Marka Leśniaka z Kancelarii Notarialnej Leśniak i Kawecka-Pysz Spółka partnerska z siedzibą we Wrocławiu, do repertorium A nr 1324/2007.

Na mocy postanowienia Sądu Rejonowego dla Wrocławia-Fabrycznej we Wrocławiu VI Wydział Gospodarczy – KRS z dnia 16 października 2007 r. w Krajowym Rejestrze Sądowym zarejestrowane zostało przekształcenie, a tym samym do rejestru przedsiębiorców KRS pod numerem KRS 0000290756 został wpisany Emitent LIVECHAT Software Spółka Akcyjna.

Nota 17 Sprawozdanie finansowe i dane porównywalne, przynajmniej w odniesieniu do podstawowych pozycji bilansu oraz rachunku zysków i strat/skonsolidowanego bilansu oraz skonsolidowanego rachunku zysków i strat, skorygowane odpowiednim wskaźnikiem inflacji, z podaniem źródła wskaźnika oraz metody jego wykorzystania, z przyjęciem okresu ostatniego sprawozdania finansowego jako okresu bazowego – jeżeli skumulowana średnioroczna stopa inflacji z okresu ostatnich trzech lat działalności emitenta osiągnęła lub przekroczyła wartość 100 %

Nie dotyczy.

Nota 18 Zestawienie i objaśnienie różnic pomiędzy danymi ujawnionymi w sprawozdaniu finansowym i porównywalnych danych finansowych a uprzednio sporządzonymi i opublikowanymi sprawozdaniami.

Nie dotyczy.

Nota 19 Zmiany stosowanych zasad (polityki) rachunkowości i sposobu sporządzania sprawozdania finansowego, dokonanych w stosunku do poprzedniego roku obrotowego (lat obrotowych), ich przyczyny, tytuły oraz wpływ wywołanych tym skutków finansowych na sytuację majątkową i finansową, płynność oraz wynik finansowy i rentowność.

Nie dotyczy.

Nota 20 Dokonane korekty błędów, ich przyczyny, tytuły oraz wpływ wywołanych tym skutków finansowych na sytuację majątkową i finansową, płynność oraz wynik finansowy i rentowność.

Nie wystąpiły.

Nota 21 W przypadku występowania niepewności co do możliwości kontynuowania działalności, opis tych niepewności oraz stwierdzenie, że taka niepewność występuje oraz wskazanie czy sprawozdanie finansowe zawiera korekty z tym związane. Informacja powinna zawierać również opis podejmowanych bądź planowanych przez Spółkę działań mających na celu eliminację niepewności.

Sprawozdanie finansowe zostało sporządzone przy założeniu kontynuacji działalności gospodarczej przez jednostkę w dającej się przewidzieć przyszłości. Nie są znane okoliczności wskazujące na zagrożenie kontynuowania przez Spółkę działalności.

Nota 22 Umowa z firmą audytorską i wynagrodzenie biegłego rewidenta

Spółka zawarła umowę z firmą audytorską HLB M2 AUDIT PIE Sp. z o.o. w dniu 29.05.2019 Umowa obejmuje badanie rocznego jednostkowego oraz skonsolidowanego sprawozdania finansowego za rok 2018/2019.

Druga umowa zawarta dnia 31.10.2018 roku z firmą audytorską HLB M2 AUDIT PIE Sp. z o.o. obejmowała badanie śródrocznego jednostkowego i skonsolidowanego sprawozdania finansowego Spółki za okres od 01.04.2018 do 30.09.2018.

W okresie sprawozdawczym Spółka nie wypłaciła biegłemu rewidentowi żadnego wynagrodzenia.

Nota 23 Połączenie jednostek.

W okresie sprawozdawczym nie nastąpiło połączenie Spółki z innym podmiotem gospodarczym.

Nota 24 W przypadku niestosowania w sprawozdaniu finansowym do wyceny udziałów i akcji w jednostkach podporządkowanych – praw własności – należy przedstawić skutki, jakie spowodowałyby jej zastosowanie oraz wpływ na wynik finansowy.

Spółka nie posiada jednostek podporządkowanych których udziały / akcje wyceniane są metodą praw własności.

Nota 25 Sporządzanie sprawozdania skonsolidowanego.

Przedstawione sprawozdanie finansowe jest sprawozdaniem jednostkowym LIVECHAT Software SA. Jako podmiot dominujący w Grupie Kapitałowej LIVECHAT Software SA, Spółka sporządziła także sprawozdanie skonsolidowane.

Wrocław, 28 sierpnia 2019 roku,



Mariusz Ciepły
Prezes Zarządu



Urszula Jarzębowska
Członek Zarządu



Joanna Alwin
Dyrektor Finansowy