



**ŚRÓDROCZNE SKRÓCONE SKONSOLIDOWANE
SPRAWOZDANIE FINANSOWE GRUPY KAPITAŁOWEJ
GRAVITON CAPITAL S.A.**

za okres od 1 stycznia 2016 r. do 30 czerwca 2016 r.

**SPORZĄDZONE ZGODNIE Z
MIĘDZYNARODOWYMI STANDARDAMI RACHUNKOWOŚCI**

INFORMACJE OGÓLNE

I. Dane ogólne o jednostce dominującej:

Nazwa:	GRAVITON CAPITAL S.A. (dawniej Dom Maklerski WDM S.A.)
Forma prawna:	Spółka Akcyjna
Siedziba:	53-329 Wrocław, Plac Powstańców Śląskich 1/201
Kraj rejestracji:	Polska
Podstawowy przedmiot działalności:	<ul style="list-style-type: none">- Działalność maklerska- Doradztwo w zakresie prowadzenia działalności gospodarczej i zarządzania- Pośrednictwo finansowe pozostałe- Działalność pomocnicza finansowa
Organ prowadzący rejestr:	Sąd Rejonowy dla Wrocławia Fabrycznej, VI. Wydział Gospodarczy KRS
Numer KRS:	0000251987

GRAVITON CAPITAL S.A. działa na podstawie zezwolenia Komisji Nadzoru Finansowego na prowadzenie działalności maklerskiej (nr zezwolenia: PW-DDM-M-4020-68-1/KNF78/2006).

II. Czas trwania Grupy Kapitałowej:

Spółka dominująca GRAVITON CAPITAL S.A. i pozostałe jednostki Grupy Kapitałowej GRAVITON CAPITAL zostały utworzone na czas nieoznaczony.

III. Okresy prezentowane

Śródroczne skrócone skonsolidowane sprawozdanie finansowe zawiera dane za okres od 1 stycznia 2016 roku do 30 czerwca 2016 roku. Dane porównawcze prezentowane są według stanu na dzień 31 grudnia 2015 roku dla śródrocznego skróconego skonsolidowanego sprawozdania z sytuacji finansowej, za okres od 01 stycznia 2015 roku do 30 czerwca 2015 roku dla śródrocznego skróconego skonsolidowanego sprawozdania z całkowitych dochodów, śródrocznego skróconego skonsolidowanego sprawozdania z przepływów pieniężnych oraz śródrocznego skróconego sprawozdania ze zmian w skonsolidowanym kapitale własnym.

IV. Skład organów jednostki dominującej według stanu na dzień 30.06.2016 r.

W skład **Zarządu** GRAVITON CAPITAL S.A. na dzień sporządzenia niniejszego sprawozdania wchodzi:

Adrian Dzielnicki	- Prezes Zarządu
Wojciech Gudaszewski	- Wiceprezes Zarządu
David Waldman	- Członek Zarządu

W skład **Rady Nadzorczej** GRAVITON CAPITAL S.A. na dzień sporządzenia niniejszego sprawozdania finansowego wchodzi:

Krzysztof Piotrowski	- Przewodniczący Rady Nadzorczej
Tadeusz Gudaszewski	- Zastępca Przewodniczącego Rady Nadzorczej
Zofia Dzielnicka	- Członek Rady Nadzorczej
Mieczysław Wójcik	- Członek Rady Nadzorczej
Anna Kaczmarczyk	- Członek Rady Nadzorczej

Zmiany w składzie Zarządu i Rady Nadzorczej

W okresie od 1 stycznia do 30 czerwca 2016 r. nie zaszły zmiany osobowe w składzie Zarządu Emitenta.

W okresie od 1 stycznia do 30 czerwca 2016 r. oraz do dnia sporządzenia niniejszego sprawozdania w składzie Rady Nadzorczej Emitenta zaszły następujące zmiany osobowe:

Grupa Kapitałowa GRAVITON CAPITAL S.A

Śródroczne skrócone skonsolidowane sprawozdanie finansowe za okres od dnia 01 stycznia 2016 roku do dnia 30 czerwca 2016 roku

- w dniu 27 czerwca 2016 r. Zwyczajne Walne Zgromadzenie Akcjonariuszy odwołało ze składu Rady Nadzorczej Panią Felicję Wójciak
- w dniu 27 czerwca 2016 r. akcjonariusz Wojciech Gudaszewski, korzystając z uprawnienia osobistego przyznanego w art. 6 ust. 5 lit a Statutu Spółki powołał do składu Rady Nadzorczej Pana Krzysztofa Piotrowskiego na kolejną kadencję.
- w dniu 27 czerwca 2016 r. akcjonariusz Adrian Dzielnicki, korzystając z uprawnienia osobistego przyznanego w art. 6 ust. 5 lit b Statutu Spółki powołał do składu Rady Nadzorczej Panią Annę Kaczmarczyk na członka Rady Nadzorczej.
- w dniu 17 sierpnia 2016r. Rada Nadzorcza Spółki postanowiła powierzyć Panu Krzysztofowi Piotrowskiemu funkcję Przewodniczącego Rady Nadzorczej począwszy od dnia 17 sierpnia 2016 r.

V. Biegli rewidenci:

PKF Consult Spółka z ograniczoną odpowiedzialnością Spółka komandytowa
ul. Orzycka 6/1B
02 -695 Warszawa

VI. Prawnicy:

W okresie sprawozdawczym Spółki Grupy Kapitałowej GRAVITON CAPITAL S.A. korzystały z pomocy następujących Kancelarii prawnych:

- Kancelaria Prawna Łuc & Wojtylak sp. p. z siedzibą we Wrocławiu

VII. Banki:

1. Alior Bank S.A.
2. Bank Zachodni WBK S.A. z siedzibą w Warszawie
3. Biuro Maklerskie Alior Bank S.A. w Wrocławiu
4. Dom Maklerski BOŚ S.A. z siedzibą we Wrocławiu

VIII. Notowania na rynku regulowanym:

Od 30 sierpnia 2007 roku do 18 lipca 2011 roku akcje Spółki notowane były na rynku alternatywnym NewConnect, opartym na alternatywnym systemie obrotu prowadzonym przez Giełdę Papierów Wartościowych w Warszawie S.A.

Od dnia 19 lipca 2011 roku akcje serii A, B i C Spółki notowane są na rynku regulowanym (rynek podstawowy) Giełdy Papierów Wartościowych w Warszawie S.A.

Od dnia 28 sierpnia 2013 r. akcje serii D Spółki są notowane na regulowanym (rynek podstawowy) Giełdy Papierów Wartościowych w Warszawie S.A.

IX. Znaczący Akcjonariusze jednostki dominującej:

Według stanu na dzień 30.06.2016 r. akcjonariuszami posiadającymi co najmniej 5% głosów na Walnym Zgromadzeniu Akcjonariuszy byli:

Akcjonariusze	Liczba akcji	Wartość nominalna akcji	Udział w kapitale zakładowym	Liczba głosów	Udział w ogólnej liczbie głosów na WZA (%)
Zofia Dzielnicka	412.375	329 900,00	19,99%	412.375	19,99%
Tadeusz Gudaszewski	412.145	329 716,00	19,98%	412.145	19,98%
Wojciech Gudaszewski	206.000	164 800,00	9,99%	206.000	9,99%
Adrian Dzielnicki	206.000	164 800,00	9,99%	206.000	9,99%
Pozostali	825.980	660 784,00	40,05%	825.980	40,05%
Razem	2.062.500	1.650.000,00	100,00%	2.062.500	100,00%

W dniu 16 marca 2016 r. Spółka GRAVITON CAPITAL otrzymała informację o zarejestrowaniu zmian w sprawie połączenia akcji Spółki poprzez podwyższenie wartości nominalnej akcji przy jednoczesnym zmniejszeniu ogólnej liczby akcji Spółki bez zmiany wysokości kapitału zakładowego. Wartość nominalna wszystkich akcji Spółki GRAVITON CAPITAL SA została podwyższona z kwoty 0,08 zł do kwoty 0,80 zł.

X. Spółki zależne:

1. Spółki zależne bezpośrednio

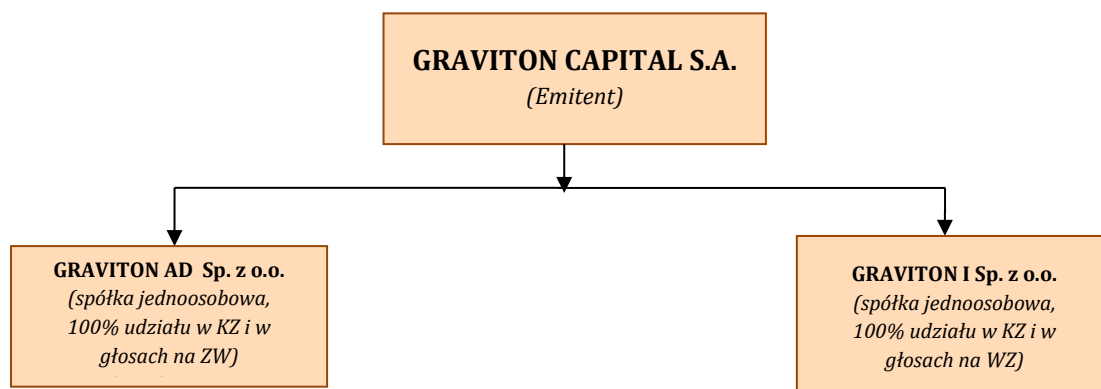
- **GRAVITON AD Sp. z o.o. (dawniej WDM Autoryzowany Doradca Sp. z o.o.)** – z siedzibą we Wrocławiu, Plac Powstańców Śląskich 1 lok. 201, wpisana do Rejestru Przedsiębiorców przez Sąd Rejonowy dla Wrocławia-Fabrycznej, VI Wydział Gospodarczy Krajowego Rejestru Sądowego pod numerem KRS 0000271207. Przedmiotem działalności spółki jest m.in.: świadczenie usług Autoryzowanego Doradcy na rynkach: NewConnect i Catalyst, doradztwo przy czynnościach przygotowawczych do debiutu na rynkach: NewConnect i Catalyst, sporządzanie dokumentów informacyjnych na rynkach: NewConnect i Catalyst. Na dzień 30 czerwca 2016 r. Emitent posiadał 100% udziału w KZ i głosach na WZ tego przedsiębiorstwa.
- **GRAVITON I sp. z o.o. (dawniej WDM Inwestycje Sp. z o.o.)** z siedzibą we Wrocławiu, Pl. Powstańców Śląskich 1 lok. 201, 53-329 Wrocław wpisana do Rejestru Przedsiębiorców przez Sąd Rejonowy dla Wrocławia-Fabrycznej, VI Wydział Gospodarczy Krajowego Rejestru Sądowego pod numerem KRS 0000534954. WDM Inwestycje Sp. z o.o. została w grudniu 2014 r. zawiązana przez Emitenta – jedynego udziałowca. WDM Inwestycje Sp. z o.o. począwszy od dnia 23 grudnia 2014 r., po przejęciu wszystkich aktywów i zobowiązań WDM Capital S.A., prowadzi działalność inwestycyjną jako ramie inwestycyjne Grupy Kapitałowej GRAVITON CAPITAL S.A. (tj. prowadzi działalność, która do 23 grudnia 2014 r. realizowana była przez spółkę WDM Capital S.A.). Na dzień 30 czerwca 2016 r. Emitent posiadał 100% udziału w KZ i głosach na ZW tego przedsiębiorstwa.

Spółki zależne wyceniane są w jednostkowym sprawozdaniu finansowym w cenie nabycia z uwzględnieniem utarty wartości aktywów.

XI. Spółki stowarzyszone:

Na dzień 30 czerwca 2016 r. Grupa Kapitałowa GRAVITON CAPITAL S.A. nie posiadała spółek stowarzyszonych

XII. Graficzna prezentacja Grupy Kapitałowej objętej skonsolidowanym sprawozdaniem finansowym.



XIII. Oświadczenie Zarządu

Na podstawie rozporządzenia Ministra Finansów z dnia 19 lutego 2009 roku w sprawie informacji bieżących i okresowych przekazywanych przez emitentów papierów wartościowych, Zarząd jednostki dominującej oświadcza, że wedle swojej najlepszej wiedzy, niniejsze śródroczne skrócone skonsolidowane sprawozdanie finansowe i dane porównywalne sporządzone zostały zgodnie z obowiązującymi Grupę kapitałową zasadami rachunkowości oraz że odzwierciedlają w sposób prawdziwy, rzetelny i jasny sytuację majątkową i finansową Grupy Kapitałowej oraz jej wynik finansowy.

Zarząd oświadcza także, że sprawozdanie z działalności emitenta zawiera prawdziwy obraz rozwoju i osiągnięć oraz sytuacji emitenta, w tym opis podstawowych zagrożeń i ryzyka.

Niniejsze śródroczne skonsolidowane sprawozdanie finansowe zostało przygotowane przy zastosowaniu zasad rachunkowości, zgodnie z Międzynarodowymi Standardami Sprawozdawczości Finansowej, które zostały zatwierdzone przez Unię Europejską oraz w zakresie wymaganym przez rozporządzenie Ministra Finansów z dnia 19 lutego 2009 roku w sprawie informacji bieżących i okresowych przekazywanych przez emitentów papierów wartościowych (Dz. U. Nr 33, poz. 259, z późn. zm.). Sprawozdanie to obejmuje okres od 1 stycznia do 30 czerwca 2016 roku i okresy porównywalne: na dzień 31 grudnia 2015 roku dla śródrocznego skróconego skonsolidowanego sprawozdania z sytuacji finansowej, za okres od 01 stycznia 2015 roku do 30 czerwca 2015 roku dla śródrocznego skróconego skonsolidowanego sprawozdania z zysków lub strat i innych całkowitych dochodów, śródrocznego skróconego skonsolidowanego sprawozdania z przepływów pieniężnych oraz śródrocznego skróconego skonsolidowanego sprawozdania ze zmian w kapitale.

Zarząd oświadcza, że podmiot uprawniony do przeglądu sprawozdań finansowych, dokonujący przeglądu półrocznego skróconego skonsolidowanego sprawozdania finansowego został wybrany zgodnie z przepisami prawa oraz że podmiot ten i biegli rewidenci, dokonujący tego przeglądu, spełniali warunki do wydania bezstronnego i niezależnego raportu z przeglądu, zgodnie z właściwymi przepisami prawa krajowego.

Biegły rewident został wybrany przez Radę Nadzorczą GRAVITON CAPITAL S.A. uchwałą z dnia 17 sierpnia 2016 roku w sprawie wyboru biegłego rewidenta. Rada Nadzorcza dokonała powyższego wyboru, mając na uwadze zagwarantowanie pełnej niezależności i obiektywizmu samego wyboru, jak i realizacji zadań przez biegłego rewidenta.

XIV. Zatwierdzenie sprawozdania finansowego

Niniejsze skonsolidowane sprawozdanie finansowe zostało zatwierdzone do publikacji oraz podpisane przez Zarząd w dniu 31 sierpnia 2016 roku.

XV. Wybrane dane finansowe w przeliczeniu na EUR

Średnie kursy wymiany złotego w stosunku do EUR w okresach objętych sprawozdaniem finansowym, ustalane przez Narodowy Bank Polski. Ogłoszone przez Narodowy Bank Polski średnie kursy wymiany złotego w stosunku do EUR wyniosły w okresach objętych historycznymi danymi finansowymi:

Rok obrotowy	średni kurs w okresie*	Kurs na ostatni dzień okresu
30.06.2016	4,3805	4,4255
31.12.2015	4,1848	4,2615
30.06.2015	4,1341	4,1944

**) średnia kursów obowiązujących na ostatni dzień każdego miesiąca w danym okresie*

Poszczególne pozycje aktywów i pasywów bilansu przeliczono według kursów ogłoszonych przez Narodowy Bank Polski dla EUR obowiązujących na ostatni dzień okresu.

Poszczególne pozycje rachunku zysków i strat oraz sprawozdania z przepływów środków pieniężnych przeliczono według kursów stanowiących średnią arytmetyczną średnich kursów ogłoszonych przez Narodowy Bank Polski dla EUR obowiązujących na ostatni dzień każdego miesiąca w danym okresie sprawozdawczym.

Podstawowe pozycje bilansu, rachunku zysków i strat oraz rachunku przepływów pieniężnych z prezentowanego skonsolidowanego sprawozdania finansowego oraz danych porównywalnych, przeliczonych na EUR

Wyszczególnienie	30.06.2016		31.12.2015	
	PLN	EUR	PLN	EUR
Środki pieniężne i inne aktywa pieniężne	105 192,56	23 769,64	738 728,70	173 349,45
Należności krótkoterminowe	3 858 473,94	871 873,00	3 864 400,11	906 816,87
Udzielone pożyczki krótkoterminowe	0,00	0,00	0,00	0,00

Grupa Kapitałowa GRAVITON CAPITAL S.A

Śródroczne skrócone skonsolidowane sprawozdanie finansowe za okres od dnia 01 stycznia 2016 roku do dnia 30 czerwca 2016 roku

Należności długoterminowe	14 833 144,38	3 351 744,30	14 314 802,38	3 359 099,47
Instrumenty finansowe przeznaczone do obrotu	1 563,60	353,32	1 667,84	391,37
Rzeczowe aktywa trwałe	7 209 389,35	1 629 056,46	7 360 803,60	1 727 279,97
Aktywa razem	26 038 733,55	5 883 794,72	26 313 965,32	6 174 812,94
Zobowiązania długoterminowe	4 056 353,72	916 586,54	4 249 525,52	997 190,08
Zobowiązania krótkoterminowe	1 001 806,82	226 371,44	1 182 231,88	277 421,54
Rezerwy na zobowiązania	15 500,00	3 502,43	32 000,00	7 509,09
Kapitał własny, w tym	20 955 311,57	4 735 128,59	20 850 207,91	4 892 692,22
<i>Kapitały własne akcjonariuszy jednostki dominującej</i>	20 955 311,57	4 735 128,59	20 850 207,91	4 892 692,22
<i>Kapitały akcjonariuszy niekontrolujących</i>	0,00	0,00	0,00	0,00
Pasywa razem	26 038 733,56	5 883 794,73	26 313 965,32	6 174 812,94


Wyszczególnienie	01.01 - 30.06.2016		01.01 - 31.06.2015	
	PLN	EUR	PLN	EUR
Przychody z działalności maklerskiej	0,00	0,00	170 994,40	41 361,94
Pozostałe przychody z działalności podstawowej	247 408,93	56 479,61	141 683,93	34 272,01
Koszty działalności maklerskiej	106 434,68	24 297,38	316 464,99	76 549,91
Pozostałe koszty działalności podstawowej	305 703,63	69 787,38	712 737,14	172 404,43
Zysk (strata) z działalności podstawowej (I-II)	-164 729,38	-37 605,15	- 716 523,80	-173 320,38
Zysk (strata) z operacji instrumentami finansowymi przeznaczonymi do obrotu (IV-V)	-104,24	-25,21	-50 843 859,43	-12 298 652,53
Zysk (strata) z operacji instrumentami finansowymi utrzymywanymi do terminu zapadalności	0,00	0,00	0,00	0,00
Zysk (strata) z operacji instrumentami finansowymi dostępnymi do sprzedaży	0,00	0,00	12 800 003,87	3 096 200,83
Zysk (strata) z działalności operacyjnej	-164 833,62	-39 871,71	-44 828 663,58	-10 843 633,10
Zysk (strata) z działalności gospodarczej	108 217,67	24 704,41	-44 968 795,98	-10 877 529,81
Zysk (strata) brutto	108 217,67	24 704,41	-44 968 795,98	-10 877 529,81
Podatek dochodowy bieżący	0,00	0,00	0,00	0,00
Podatek dochodowy odroczony	3 114,01	710,88	-5 804 250,40	-1 403 993,71
Zysk (strata) netto	105 103,66	23 993,53	-39 164 545,58	-9 473 536,10
Zysk (strata) netto podmiotu dominującego	105 103,66	23 993,53	-29 931 430,86	-7 240 132,28
A. Przepływy pieniężne netto z działalności operacyjnej	-373 980,70	-85 373,98	-1 419 487,96	-343 360,82
B. Przepływy pieniężne netto z działalności inwestycyjnej	-1 994,62	-455,34	114 217,72	27 628,19
C. Przepływy pieniężne netto z działalności finansowej	-257 560,82	-58 797,13	-29 421,20	-7 116,71
D. Przepływy pieniężne netto razem	-633 536,14	-144 626,44	-1 334 691,44	-322 849,34

Wrocław, dnia 31 sierpnia 2016 roku

Podpisy:

Zarząd:

Adrian Dzielnicki - Prezes Zarządu 


Wojciech Gudaszewski - Wiceprezes Zarządu 

David Waldman – Członek Zarządu



Sprawozdanie sporządził:

Agnieszka Kozyra – Główny Księgowy



ŚRÓDROCZNE SKRÓCONE SKONSOLIDOWANE SPRAWOZDANIE FINANSOWE GRUPY KAPITAŁOWEJ GRAVITON CAPITAL S.A.

Śródroczne skonsolidowane sprawozdanie z sytuacji finansowej

AKTYWA	NOTA	30.06.2016	31.12.2015	30.06.2015
Aktywa zaklasyfikowane jako przeznaczone do sprzedaży		0,00	0,00	0,00
Środki pieniężne i inne aktywa pieniężne	1	105 192,56	738 728,70	1 208 980,27
Należności krótkoterminowe	2	3 858 473,94	3 864 400,11	316 833,44
Udzielone pożyczki krótkoterminowe	4	0,00	0,00	0,00
Instrumenty finansowe przeznaczone do obrotu	3	1 563,60	1 667,84	32 682 835,31
Instrumenty finansowe utrzymywane do terminu zapadalności	3	0,00	0,00	0,00
Instrumenty finansowe dostępne do sprzedaży		0,00	0,00	0,00
Inwestycje w jednostkach powiązanych wyceniane metodą praw własności	3	0,00	0,00	0,00
Krótkoterminowe rozliczenia międzyokresowe		4 409,43	3 888,39	15 645,39
Zapasy		0,00	0,00	0,00
Należności długoterminowe	2	14 833 144,38	14 314 802,38	0,00
Nieruchomości inwestycyjne		0,00	0,00	0,00
Udzielone pożyczki długoterminowe		0,00	0,00	0,00
Wartości niematerialne	5	354,13	0,00	0,00
Wartość firmy jednostek podporządkowanych		0,00	0,00	0,00
Rzeczowe aktywa trwałe	6	7 209 389,35	7 360 803,60	7 509 139,52
Aktywa z tytułu odroczonego podatku dochodowego	7	26 560,29	29 674,30	23 900,57
Długoterminowe rozliczenia międzyokresowe		0,00	0,00	0,00
Aktywa razem		26 038 733,55	26 313 965,32	41 757 334,50

PASYWA	NOTA	30.06.2016	31.12.2015	30.06.2015
Zobowiązania bezpośrednio związane z aktywami klasyfikowanymi jako przeznaczone do sprzedaży		0,00	0,00	0,00
Zobowiązania krótkoterminowe	8	1 001 806,82	1 182 231,88	1 387 074,20
Zobowiązania długoterminowe	8	4 056 353,72	4 249 525,53	4 421 615,52
Rozliczenia międzyokresowe		9 761,44	0,00	0,00
Rezerwy na zobowiązania, w tym	7	15 500,00	32 000,00	3 880 980,37
Rezerwa z tytułu podatku odroczonego		0,00	0,00	3 859 980,37
Zobowiązania podporządkowane		0,00	0,00	0,00
Kapitał własny, w tym		20 955 311,57	20 850 207,91	32 067 664,41
<i>Kapitały własne akcjonariuszy jednostki dominującej</i>		20 955 311,57	20 850 207,91	32 067 664,41
<i>Kapitały akcjonariuszy niekontrolujących</i>		0,00	0,00	0,00
Pasywa razem		26 038 733,55	26 313 965,32	41 757 334,50

Wrocław, dnia 31 sierpnia 2016 roku

Podpisy:

Zarząd:

Adrian Dzielnicki - Prezes Zarządu




Wojciech Gudaszewski – Wiceprezes Zarządu



David Waldman - Członek Zarządu



Sprawozdanie sporządził: Agnieszka Kozyra - Główny Księgowy



Śródroczny skonsolidowany rachunek zysków i strat

	NOTA	01.01 -30.06.2016	01.01 -30.06.2015
Przychody z działalności podstawowej ogółem	9	247 408,93	312 678,33
w tym przychody z działalności maklerskiej		0,00	170 994,40
Koszty działalności podstawowej ogółem	10	412 138,31	1 029 202,13
w tym koszty działalności maklerskiej		106 434,68	316 464,99
Zysk (strata) z działalności podstawowej		-164 729,38	-716 523,80
Przychody z instrumentów finansowych przeznaczonych do obrotu	9	0,00	551 811,84
Koszty z tytułu instrumentów finansowych przeznaczonych do obrotu	10	0,00	51 395 671,27
Zysk (strata) z operacji instrumentami finansowymi przeznaczonymi do obrotu		0,00	-50 843 859,43
Przychody z instrumentów finansowych utrzymywanych do terminu zapadalności	9	0,00	0,00
Koszty z tytułu instrumentów finansowych utrzymywanych do terminu zapadalności	10	0,00	0,00
Zysk (strata) z operacji instrumentami finansowymi utrzymywanymi do terminu zapadalności		0,00	0,00
Przychody z instrumentów finansowych dostępnych do sprzedaży	9	0,00	12 873 948,87
Koszty z tytułu instrumentów finansowych dostępnych do sprzedaży	10	0,00	73 945,00
Zysk (strata) z operacji instrumentami finansowymi dostępnymi do sprzedaży		0,00	12 800 003,87
Zysk (strata) ze sprzedaży jednostek zależnych		0,00	0,00
Pozostałe przychody operacyjne	11	1 819,08	54 834,42
Pozostałe koszty operacyjne	11	54 448,68	6 105 037,04
Różnica wartości rezerw i odpisów aktualizujących należności	11	0,00	-18 081,60
Zysk (strata) z działalności operacyjnej		-217 463,22	-44 828 663,58
Przychody finansowe	12	446 597,99	15 538,43
Koszty finansowe	12	120 917,10	155 670,83
Zysk (strata) z działalności gospodarczej		108 217,67	-44 968 795,98
Zyski nadzwyczajne		0,00	0,00
Straty nadzwyczajne		0,00	0,00
Odpis wartości firmy jednostek podporządkowanych		0,00	0,00
Odpis ujemnej wartości firmy jednostek podporządkowanych		0,00	0,00
Zysk (strata) brutto		108 217,67	-44 968 795,98
Podatek dochodowy bieżący	7	0,00	0,00
Podatek dochodowy odroczone		3 114,01	- 5 804 250,40
Udział w zyskach netto jednostek podporządkowanych wycenianych metodą praw własności		0,00	0,00
Udział w stratach netto jednostek podporządkowanych wycenianych metodą praw własności		0,00	0,00
Zysk mniejszości		0,00	0,00
Strata mniejszości		0,00	0,00
Zysk (strata) netto		105 103,66	-39 164 545,58
Zysk (strata) przypisana akcjonariuszom mniejszościowym		0,00	-9 233 114,72
Zysk (strata) netto podmiotu dominującego		105 103,66	-29 931 430,86
Zysk (strata) netto na jedną akcję		0,05	-1,90
Podstawowy za okres obrotowy		0,05	-1,90
Rozwodniony za okres obrotowy		0,05	-1,90
Zysk (strata) netto na jedną akcję z działalności kontynuowanej		0,05	-1,90
Podstawowy za okres obrotowy		0,05	-1,90
Rozwodniony za okres obrotowy		0,05	-1,90
Zysk (strata) netto na jedną akcję z działalności zaniechanej		-	-

Grupa Kapitałowa GRAVITON CAPITAL S.A**Skonsolidowane sprawozdanie finansowe za okres od dnia 01 stycznia 2016 roku do dnia 30 czerwca 2016 roku**

Zysk (strata) netto na jedną akcję		0,05	-1,90
------------------------------------	--	------	-------



Śródroczne skonsolidowane sprawozdanie z całkowitych dochodów

	NOTA	01.01 - 30.06.2016	01.01 -30.06.2015
Zysk (strata) netto		105 103,66	-39 164 545,58
Inne całkowite dochody netto, w tym:		0,00	0,00
Zyski i straty z tytułu wyceny instrumentów finansowych dostępnych do sprzedaży		0,00	0,00
Zmiany w nadwyżce z przeszacowania		0,00	0,00
Efektywna część zysków i strat związanych z instrumentami zabezpieczającymi przepływy środków pieniężnych		0,00	0,00
Zyski (straty) aktuarialne z programów określonych świadczeń emerytalnych		0,00	0,00
Różnice kursowe z wyceny jednostek działających za granicą		0,00	0,00
Udział w dochodach całkowitych jednostek stowarzyszonych		0,00	0,00
Podatek dochodowy związany z elementami pozostałych całkowitych dochodów		0,00	0,00
Wynik na sprzedaży udziałów w jednostkach zależnych bez utraty kontroli		0,00	0,00
Wynik na zakupie udziałów w jednostkach zależnych		0,00	0,00
Wypłacone dywidendy		0,00	0,00
Całkowite dochody ogółem (I+II), w tym:		105 103,66	-39 164 545,58
Suma dochodów całkowitych przypisana akcjonariuszom mniejszościowym		0,00	-9 233 114,72
Suma dochodów całkowitych przypadająca na podmiot dominujący		105 103,66	-29 931 430,86


Wrocław, dnia 31 sierpnia 2016 roku

Podpisy:

Zarząd:

Adrian Dzielnicki – Prezes Zarządu Wojciech Gudaszewski – Wiceprezes Zarządu David Waldman – Członek Zarządu 

Sprawozdanie sporządził:

Agnieszka Kozyra – Główny Księgowy 

Śródroczne skonsolidowane sprawozdanie z przepływów pieniężnych

	01.01 -30.06.2016	01.01 -30.06.2015
DZIAŁALNOŚĆ OPERACYJNA		
Zysk (strata) przed opodatkowaniem	108 217,67	-44 968 795,98
Korekty razem	-482 198,37	43 549 308,02
Udział w zyskach netto jednostek podporządkowanych wycenianych metodą praw własności	0,00	0,00
Amortyzacja	153 408,87	44 646,97
Zyski (straty) z tytułu różnic kursowych	0,00	-337,40
Odsetki i udziały w zyskach (dywidendy)	77 560,80	141 051,54
Zysk (strata) z działalności inwestycyjnej	104,24	41 030 905,05
Zmiana stanu rezerw	-16 500,00	0,00
Zmiana stanu zapasów	0,00	0,00
Zmiana stanu należności	-512 415,61	735 209,03
Zmiana stanu zobowiązań, z wyjątkiem pożyczek i kredytów	-193 596,77	172 713,73
Zmiana stanu pozostałych aktywów	9 240,10	9 182 807,77
Inne korekty z działalności operacyjnej	0,00	-17 161,67
Gotówka z działalności operacyjnej	-373 980,70	-1 419 487,96
Podatek dochodowy (zapłacony „-” / zwrócony „+”)	0,00	0,00
Przepływy pieniężne netto z działalności operacyjnej	-373 980,70	- 1 419 487,96
DZIAŁALNOŚĆ INWESTYCYJNA		
Wpływy	0,00	234 217,72
Zbycie wartości niematerialnych oraz rzeczowych aktywów trwałych	0,00	40 650,41
Zbycie inwestycji w nieruchomości	0,00	0,00
Zbycie aktywów finansowych	0,00	188 502,04
Inne wpływy inwestycyjne	0,00	5 065,27
Wydatki	1 994,62	120 000,00
Nabycie wartości niematerialnych oraz rzeczowych aktywów tr.	1 994,62	0,00
Nabycie inwestycji w nieruchomości	0,00	0,00
Wydatki na aktywa finansowe	0,00	120 000,00
Inne wydatki inwestycyjne	0,00	0,00
Przepływy pieniężne netto z działalności inwestycyjnej	-1 994,62	114 217,72
DZIAŁALNOŚĆ FINANSOWA		
Wpływy	0,00	667 545,56
Wpływ netto z wydania udziałów (emisji akcji) i innych instrumentów kapitałowych oraz dopłat do kapitału	0,00	89 621,95
Kredyty i pożyczki	0,00	577 923,61
Emisja dłużnych papierów wartościowych	0,00	0,00
Inne wpływy finansowe	0,00	0,00
Wydatki	257 560,82	696 966,76
Nabycie udziałów (akcji) własnych	0,00	0,00
Dywidendy i inne wpłaty na rzecz właścicieli	0,00	0,00
Inne, niż wpłaty na rzecz właścicieli, wydatki z tytułu podziału zysku	0,00	0,00
Spłaty kredytów i pożyczek	180 000,00	241 000,00
Wykup dłużnych papierów wartościowych	0,00	0,00
Z tytułu innych zobowiązań finansowych	0,00	0,00
Płatności zobowiązań z tytułu umów leasingu finansowego	0,00	312 484,86
Odsetki	77 560,82	143 481,90
Inne wydatki finansowe	0,00	0,00
Przepływy pieniężne netto z działalności finansowej	-257 560,82	-29 421,20
Przepływy pieniężne netto razem (A+B+C)	-633 536,14	-1 334 691,44
Bilansowa zmiana stanu środków pieniężnych, w tym:	-633 536,14	-1 334 691,44
- zmiana stanu środków pieniężnych z tytułu różnic kursowych	0,00	0,00
Środki pieniężne na początek okresu	738 728,70	2 543 671,79
Środki pieniężne na koniec okresu (F+D)	105 192,56	1 208 980,35
-o ograniczonej możliwości dysponowania	0,00	350 000,00

Śródroczne skonsolidowane sprawozdanie ze zmian w kapitale własnym

	Kapitał zakładowy	Kapitały zapasowy	Pozostałe kapitały	Różnice kursowe z przeliczenia	Niepodzielony wynik finansowy	Wynik finansowy bieżącego okresu	Kapitał własny akcjonariuszy jednostki dominującej	Kapitał akcjonariuszy niekontrolujących	Razem kapitał własny
Sześć miesięcy zakończonych 30.06.2016r.									
Kapitał własny na dzień 1 stycznia 2016	1 650 000,00	53 051 320,18	0,00	0,00	-33 851 112,27	0,00	20 850 207,91	0,00	20 850 207,91
Zmiany zasad rachunkowości	0,00	0,00	0,00	0,00	0,00	0,00	0,00	0,00	0,00
Korekty z tyt. błędów podstawowych	0,00	0,00	0,00	0,00	0,00	0,00	0,00	0,00	0,00
Kapitał własny po korektach	1 650 000,00	53 051 320,18	0,00	0,00	-33 851 112,27	0,00	20 850 207,91	0,00	20 850 207,91
Emisja akcji	0,00	0,00	0,00	0,00	0,00	0,00	0,00	0,00	0,00
Koszt emisji akcji	0,00	0,00	0,00	0,00	0,00	0,00	0,00	0,00	0,00
Podział zysku netto	0,00	-14 537 831,04	0,00	0,00	14 537 831,04	0,00	0,00	0,00	0,00
Wypłata dywidendy	0,00	0,00	0,00	0,00	0,00	0,00	0,00	0,00	0,00
Rozliczenie kapitałów własnych spółek zależnych	0,00	0,00	0,00	0,00	0,00	0,00	0,00	0,00	0,00
Suma dochodów całkowitych	0,00	0,00	0,00	0,00	0,00	105 103,66	105 103,66	0,00	105 103,66
Kapitał własny na dzień 30 czerwca 2016 r.	1 650 000,00	38 513 489,14	0,00	0,00	-19 313 281,23	105 103,66	20 955 311,57	0,00	20 955 311,57

	Kapitał zakładowy	Kapitały zapasowy	Pozostałe kapitały	Różnice kursowe z przeliczenia	Niepodzielony wynik finansowy	Wynik finansowy bieżącego okresu	Kapitał własny akcjonariuszy jednostki dominującej	Kapitał akcjonariuszy niekontrolujących	Razem kapitał własny
Sześć miesięcy zakończonych 31.12.2015 r.									
Kapitał własny na dzień 1 stycznia 2015	1 650 000,00	53 298 415,43	0,00	-154 873,14	7 050 680,10	0,00	61 844 222,39	16 500 834,70	78 345 057,10
Zmiany zasad rachunkowości	0,00	0,00	0,00	0,00	0,00	0,00	0,00	0,00	0,00
Korekty z tyt. błędów podstawowych	0,00	0,00	0,00	0,00	0,00	0,00	0,00	0,00	0,00
Kapitał własny po korektach	1 650 000,00	53 298 415,43	0,00	-154 873,14	7 050 680,10	0,00	61 844 222,39	16 500 834,70	78 345 057,10

Grupa Kapitałowa GRAVITON CAPITAL S.A

Śródroczne skrócone skonsolidowane sprawozdanie finansowe za okres od dnia 01 stycznia 2016 roku do dnia 30 czerwca 2016 roku

Emisja akcji	0,00	0,00	0,00	0,00	0,00	0,00	0,00	0,00	0,00
Koszt emisji akcji	0,00	0,00	0,00	0,00	0,00	0,00	0,00	0,00	0,00
Podział zysku netto		-247 095,25	0,00	0,00	247 095,25	0,00	0,00	0,00	0,00
Wypłata dywidendy	0,00	0,00	0,00	0,00	0,00	0,00	0,00	0,00	0,00
Rozliczenie kapitałów własnych spółek zależnych	0,00	0,00	0,00	154 873,14	0,00	0,00	154 873,14	-16 500 834,70	-16 345 961,56
Suma dochodów całkowitych	0,00	0,00	0,00	0,00	0,00	-41 148 887,36	-41 148 887,36	0,00	-41 148 887,36
Kapitał własny na dzień 31 grudnia 2015 r.	1 650 000,00	53 051 320,18	0,00	0,00	7 297 775,09	-41 148 887,36	20 850 207,91	0,00	20 850 207,91

	Kapitał zakładowy	Kapitały zapasowy	Pozostałe kapitały	Różnice kursowe z przeliczenia	Niepodzielony wynik finansowy	Wynik finansowy bieżącego okresu	Kapitał własny akcjonariuszy jednostki dominującej	Kapitał akcjonariuszy niekontrolujących	Razem kapitał własny
Sześć miesięcy zakończonych 30.06.2015 r.									
Kapitał własny na dzień 1 stycznia 2015 r.	1 650 000,00	53 298 415,43	0,00	-154 873,14	7 050 680,10	0,00	61 844 222,39	16 500 834,70	78 345 057,10
Zmiany zasad rachunkowości	0,00	0,00	0,00	0,00	0,00	0,00	0,00	0,00	0,00
Korekty z tyt. błędów podstawowych	0,00	0,00	0,00	0,00	0,00	0,00	0,00	0,00	0,00
Kapitał własny po korektach	1 650 000,00	53 298 415,43	0,00	-154 873,14	7 050 680,10	0,00	61 844 222,39	16 500 834,70	78 345 057,10
Emisja akcji	0,00	0,00	0,00	0,00	0,00	0,00	0,00	0,00	0,00
Koszt emisji akcji	0,00	0,00	0,00	0,00	0,00	0,00	0,00	0,00	0,00
Podział zysku netto		-483 867,46	0,00	0,00	483 867,20	0,00	0,00	0,00	0,00
Wypłata dywidendy	0,00	0,00	0,00	0,00	0,00	0,00	0,00	0,00	0,00
Rozliczenie kapitałów własnych spółek zależnych	0,00	0,00	0,00	154 873,14	0,00	0,00	154 873,14	-7 267 719,98	-7 112 846,84
Suma dochodów całkowitych	0,00	0,00	0,00	0,00	0,00	-29 931 430,86	-29 931 430,86	-9 233 114,72	-39 164 545,58
Kapitał własny na dzień 30 czerwca 2015 r.	1 650 000,00	52 814 547,97	0,00	0,00	7 534 547,30	-29 931 430,86	32 037 664,41	0,00	32 067 664,41

Wrocław, dnia 31 sierpnia 2016 roku

Zarząd:

Adrian Dzielnicki – Prezes Zarządu



Wojciech Gudaszewski – Wiceprezes Zarządu




David Waldman – Członek Zarządu



Sprawozdanie sporządził:

Agnieszka Kozyra – Główny Księgowy



INFORMACJA DODATKOWA DO ŚRÓDROCZNEGO SKONSOLIDOWANEGO SPRAWOZDANIA FINANSOWEGO

I. Zgodność z Międzynarodowymi Standardami Sprawozdawczości Finansowej.

Niniejsze śródroczne skrócone skonsolidowane sprawozdanie finansowe zostało sporządzone zgodnie z Międzynarodowym Standardem Rachunkowości nr 34 „Śródroczna sprawozdawczość finansowa” oraz zgodnie z odpowiednimi Międzynarodowymi Standardami Sprawozdawczości Finansowej (MSSF), mającymi zastosowanie do śródrocznej sprawozdawczości finansowej, zaakceptowanymi przez Radę Międzynarodowych Standardów Rachunkowości (RMSR) i Komitet ds. Interpretacji Międzynarodowych Standardów Rachunkowości, w kształcie zatwierdzonym przez Unię Europejską i obowiązującym na dzień 30 czerwca 2016 roku.

Porównywalne dane finansowe za okres 6 miesięcy kończący się 30 czerwca 2016 zostały przygotowane w oparciu o te same podstawy sporządzenia sprawozdania finansowego.

Sporządzając śródroczne skonsolidowane sprawozdanie finansowe jednostka stosuje takie same zasady rachunkowości jak przy sporządzaniu rocznego skonsolidowanego sprawozdania finansowego, z wyjątkiem zmian do standardów i nowych standardów i interpretacji zatwierdzonych przez Unię Europejską, które obowiązują dla okresów sprawozdawczych rozpoczynających się w dniu lub po 1 stycznia 2016 roku:

- a) Poprawka do MSR 16 Rzeczowe aktywa trwałe i MSR 41 Rolnictwo : *Rośliny produkcyjne* – obowiązująca w odniesieniu do okresów sprawozdawczych rozpoczynających się w dniu lub po 1 stycznia 2016

Zmiana wnosi, aby rośliny produkcyjne, obecnie w zakresie standardu MSR 41 Rolnictwo, ujmowane były w oparciu o zapisy MSR 16 Rzeczowe aktywa trwałe, tj. przy zastosowaniu modelu ceny nabycia (kosztu wytworzenia) bądź modelu opartego na wartości przeszacowanej. Zgodnie z MSR 41 wszelkie aktywa biologiczne wykorzystywane w działalności rolniczej wycenia się w wartości godziwej pomniejszonej o szacunkowe koszty związane ze sprzedażą.

- b) Poprawka do MSR 16 Rzeczowe aktywa trwałe i MSR 38 Wartości niematerialne: *Wyjaśnienia dotyczące akceptowalnych metod amortyzacji (rzeczowych aktywów trwałych i wartości niematerialnych)* – obowiązująca w odniesieniu do okresów sprawozdawczych rozpoczynających się w dniu lub po 1 stycznia 2016

W odniesieniu do amortyzacji środków trwałych przypomniano, że metoda amortyzacja powinna odzwierciedlać tryb konsumowania przez jednostkę gospodarczą korzyści ekonomicznych ze składnika aktywów. W zmianie do MSR 16 dodano jednak, iż metoda oparta na przychodach (odpisy amortyzacyjne dokonywane proporcjonalnie do przychodów generowanych przez jednostkę z tytułu działalności, w której wykorzystywane są określone składniki aktywów trwałych) nie jest właściwa. RMSR wskazała, że wpływ na wysokość przychodów ma szereg innych czynników, w tym takich jak np. inflacja, która nie ma absolutnie nic wspólnego ze sposobem konsumowania korzyści ekonomicznych ze składników rzeczowych aktywów trwałych.

W odniesieniu do składników aktywów niematerialnych (czyli w ramach poprawki do MSR 38) uznano jednak, że w pewnych okolicznościach można uznać, iż zastosowanie metody amortyzacji opartej na przychodach będzie właściwe. Sytuacja taka wystąpi, jeżeli jednostka wykaże, że istnieje ścisły związek między przychodami a konsumpcją korzyści ekonomicznych ze składnika aktywów niematerialnych oraz dany składnik aktywów niematerialnych jest wyrażony jako prawo do uzyskania określonej kwoty przychodów (kiedy jednostka osiągnie określoną kwotę przychodów dany składnik aktywów niematerialnych wygaśnie) – przykład może stanowić prawo do wydobywania złota ze złoża, aż osiągnięty zostanie określony przychód.

- c) Poprawka do MSSF 11 Wspólne ustalenia umowne: *Ujmowanie udziałów we wspólnych działaniach* – obowiązująca w odniesieniu do okresów sprawozdawczych rozpoczynających się w dniu lub po 1 stycznia 2016

Poprawka wprowadza dodatkowe wytyczne dla transakcji nabycia (przejęcia) udziałów we wspólnym działaniu, które stanowi przedsięwzięcie zgodnie z definicją MSSF 3.

MSSF 11 wskazuje zatem obecnie, że w takiej sytuacji jednostka powinna, w zakresie wynikającym ze swojego udziału we wspólnym działaniu, zastosować zasady wynikające z MSSF 3 Połączenia przedsięwzięć (jak również inne MSSF niestojące w sprzeczności z wytycznymi MSSF 11) oraz ujawnić informacje, które są wymagane w odniesieniu do połączeń. W części B standardu przedstawiono bardziej szczegółowe wskazówki dotyczące sposobu ujęcia m.in. wartości firmy, testów na utratę wartości

- d) Zmiany do MSR 1 Prezentacja sprawozdań finansowych : *Inicjatywa w zakresie ujawniania informacji* - obowiązujące w odniesieniu do okresów sprawozdawczych rozpoczynających się w dniu lub po 1 stycznia 2016 roku,

Zmiany mają na celu zachęcenie jednostek do zastosowania profesjonalnego osądu w celu określenia, jakie informacje podlegają ujawnieniu w sprawozdaniu finansowym jednostki oraz gdzie i w jakiej kolejności zaprezentować ujawnienia w sprawozdaniu finansowym.

- e) Zmiany do MSR 27 Jednostkowe sprawozdania finansowe : *Metoda praw własności w jednostkowym sprawozdaniu finansowym* - obowiązujące w odniesieniu do okresów sprawozdawczych rozpoczynających się w dniu lub po 1 stycznia 2016 roku.

Zmiany dotyczą zastosowania metody praw własności w jednostkowych sprawozdaniach finansowych. Mają na celu przywrócenie tej metody jako dodatkowej opcji rozliczania inwestycji w jednostkach zależnych, wspólnych przedsięwzięciach i jednostkach stowarzyszonych.

f) Poprawki do MSSF (2012-2014) - zmiany w ramach procedury wprowadzania corocznych poprawek do MSSF – obowiązujące w odniesieniu do okresów sprawozdawczych rozpoczynających się w dniu lub po 1 stycznia 2016 roku.

- MSSF 5 Aktywa trwałe przeznaczone do sprzedaży oraz działalność zaniechana – zmiany w metodach zbycia,

Wprowadzenie specjalnych wytycznych dotyczących przypadku reklasyfikacji składnika aktywów (lub grupy aktywów przeznaczonych do zbycia) z przeznaczonych do sprzedaży na przeznaczone do dystrybucji (lub odwrotnie), lub w przypadku zaniechania ich klasyfikacji jako przeznaczonych do dystrybucji. Tego typu reklasyfikacja nie będzie stanowiła zmiany planu sprzedaży lub dystrybucji, wobec czego dotychczasowe wymogi dotyczące klasyfikacji, prezentacji i wyceny nie ulegną zmianie. Aktywa, które przestały spełniać kryterium przeznaczonych do dystrybucji (i nie spełniają kryteriów przeznaczonych do sprzedaży) należy traktować tak samo, jak aktywa, które przestały kwalifikować się jako przeznaczone do sprzedaży. Proponuje się, by poprawki miały zastosowanie prospektywne.

- MSSF 7 Instrumenty finansowe: ujawnienia – obsługa kontraktów; zastosowanie zmian do MSSF 7 przy kompensacie danych ujawnianych w skróconych śródrocznych sprawozdaniach finansowych,

Dodanie wytycznych precyzujących, czy dany kontrakt usługowy stanowi kontynuację zaangażowania w przekazywany składnik aktywów dla celów ujawnienia informacji wymaganych w odniesieniu do przekazywanych składników aktywów. Paragraf 42C(c) MSSF 7 stanowi, że przekazanie umów zgodnie z kontraktem usługowym nie oznacza samo w sobie ciągłości zaangażowania związanej z obowiązkiem ujawnienia informacji o ich przekazaniu. W praktyce jednak większość kontraktów usługowych zawiera dodatkowe klauzule, skutkujące utrzymaniem ciągłości zaangażowania w dany składnik aktywów, np. jeżeli kwota i/lub termin wypłaty opłat za usługi zależy od kwoty i/lub terminu otrzymania wpływów pieniężnych. Proponowane poprawki przyczyniłyby się do wyjaśnienia tej kwestii.

Proponowane poprawki do MSSF 7 eliminują wątpliwości dotyczące uwzględniania wymogów ujawnienia kompensaty aktywów i zobowiązań finansowych w skróconych śródrocznych sprawozdaniach finansowych. Proponuje się sprecyzowanie, że ujawnienia dotyczące kompensaty nie są wymagane w stosunku do wszystkich okresów śródrocznych.

- MSR 19 Świadczenia pracownicze – stopa dyskonta: emisje na rynkach regionalnych,

Proponuje się wprowadzenie poprawek do MSR 19 w celu wyjaśnienia, że wysoko oceniane obligacje przedsiębiorstw wykorzystywane do szacowania stopy dyskonta świadczeń po okresie zatrudnienia powinny być emitowane w tej samej walucie, co te zobowiązania. Proponowane poprawki umożliwią ocenę wielkości rynku takich obligacji na poziomie waluty. Propozycje obowiązywałyby retrospektywnie.

- MSR 34 Śródroczna sprawozdawczość finansowa – ujawnianie informacji „w innym miejscu śródrocznego raportu finansowego”.

Proponuje się wyjaśnienie, czy informacje wymagane w MSR 34 przedstawione są w ramach śródrocznego raportu finansowego, ale poza śródrocznym sprawozdaniem finansowym. Zgodnie z propozycją, informacje takie musiałyby być włączone do sprawozdania śródrocznego przez odniesienie do innej części raportu śródrocznego dostępnego dla użytkowników na tych samych warunkach i w tym samym czasie, co śródroczne sprawozdanie finansowe.

W 2016 roku Grupa przyjęła wszystkie nowe i zatwierdzone standardy i interpretacje wydane przez Radę Międzynarodowych Standardów Rachunkowości i Komitet ds. Interpretacji Międzynarodowych Standardów Rachunkowości i zatwierdzone do stosowania w UE, mające zastosowanie do prowadzonej przez nią działalności i obowiązujące w okresach sprawozdawczych od 1 stycznia 2016r.

Według szacunków Grupy, wymienione wyżej standardy, interpretacje i zmiany do standardów nie miałyby istotnego wpływu na sprawozdanie finansowe, jeżeli zostałyby zastosowane przez Grupę na koniec okresu sprawozdawczego.

Standardy i interpretacje przyjęte przez RMSR, które nie zostały jeszcze zatwierdzone przez UE do stosowania:

- a) MSSF 9 „Instrumenty finansowe” (z 24 lutego 2015 r.) – obowiązujący z odniesieniem do okresów sprawozdawczych rozpoczynających się w dniu lub po 1 stycznia 2018
- Nowy standard zastępuje wytyczne zawarte w MSR 39 Instrumenty Finansowe: ujmowanie i wycena, na temat klasyfikacji oraz wyceny aktywów finansowych. Standard eliminuje istniejące w MSR 39 kategorie utrzymywane do terminu wymagalności, dostępne do sprzedaży oraz pożyczki i należności. W momencie początkowego ujęcia aktywa finansowe będą klasyfikowane do jednej z dwóch kategorii:
- aktywa finansowe wyceniane według zamortyzowanego kosztu; lub
 - aktywa finansowe wyceniane w wartości godziwej.

Składnik aktywów finansowych jest wyceniany według zamortyzowanego kosztu jeżeli spełnione są następujące dwa warunki: aktywa utrzymywane są w ramach modelu biznesowego, którego celem jest utrzymywanie aktywów w celu uzyskiwania przepływów wynikających z kontraktu; oraz, jego warunki umowne powodują powstanie w określonych momentach przepływów pieniężnych stanowiących wyłącznie spłatę kapitału oraz odsetek od niespłaconej części kapitału.

Zyski i straty z wyceny aktywów finansowych wycenianych w wartości godziwej ujmowane są w wyniku finansowym bieżącego okresu, z wyjątkiem sytuacji, gdy inwestycja w instrument kapitałowy nie jest przeznaczona do obrotu. MSSF 9 daje możliwość decyzji o wycenie takich instrumentów finansowych, w momencie ich początkowego ujęcia, w wartości godziwej przez inne całkowite dochody. Decyzja taka jest nieodwracalna. Wyboru takiego można dokonać dla każdego instrumentu osobno. Wartości ujęte w innych całkowitych dochodach nie mogą w późniejszych okresach zostać przekwalifikowane do rachunku zysków i strat.

- b) MSSF 14: Działalność objęta regulacją cen; salda pozycji odroczonej – obowiązujący w odniesieniu do okresów sprawozdawczych rozpoczynających się w dniu lub po 1 stycznia 2016 roku

Standard ten został opublikowany w ramach większego projektu Działalność o regulowanych cenach, poświęconego porównywalności sprawozdań finansowych jednostek działających w obszarach, w których ceny podlegają regulacji przez określone organy regulacyjne bądź nadzorcze (w zależności od jurysdykcji do takich obszarów należą często dystrybucja energii elektrycznej i ciepła, sprzedaż energii i gazu, usługi telekomunikacyjne itp.).

MSSF 14 nie odnosi się w szerszym zakresie do zasad rachunkowości dla działalności o regulowanych cenach, a jedynie określa zasady wykazywania pozycji stanowiących przychody bądź koszty kwalifikujące do ujęcia ich w wyniku obowiązujących przepisów w zakresie regulacji cen, a które w świetle innych MSSF nie spełniają warunków ujęcia jako składniki aktywów lub zobowiązania.

Zastosowanie MSSF 14 jest dozwolone wtedy, gdy jednostka prowadzi działalność objętą regulacjami cen i w sprawozdaniach finansowych sporządzanych zgodnie z wcześniej stosowanymi zasadami rachunkowości ujmowała kwoty kwalifikujące się do uznania za „saldo pozycji odroczonej”.

Zgodnie z opublikowanym MSSF 14 takie pozycje powinny natomiast podlegać prezentacji w odrębnej pozycji sprawozdania z pozycji finansowej (bilansu) odpowiednio w aktywach oraz w pasywach. Pozycje te nie podlegają podziałowi na obrotowe i trwałe i nie są określane mianem aktywów czy zobowiązań. Dlatego „pozycje odroczone” wykazywane w ramach aktywów są określane jako „saldo debetowe pozycji odroczonej”, natomiast te, które są wykazywane w ramach pasywów – jako „saldo kredytowe pozycji odroczonej”.

W sprawozdaniu z zysków lub strat i innych całkowitych dochodów jednostki powinny wykazywać zmiany netto w „pozycjach odroczonej” odpowiednio w sekcji pozostałych dochodów całkowitych oraz w sekcji zysków lub strat (lub w jednostkowym sprawozdaniu z zysków lub strat).

Standard ten, jako standard przejściowy, zgodnie z decyzją Komisji Europejskiej, nie będzie podlegał procesowi przyjęcia

- c) MSSF 15 „Przychody z umów z kontrahentami” - – obowiązujący w odniesieniu do okresów sprawozdawczych rozpoczynających się w dniu lub po 1 stycznia 2018 roku

MSSF 15 określa, w jaki sposób i kiedy należy rozpoznawać przychody, jak również wymaga od podmiotów stosujących MSSF istotnych ujawnień. Standard wprowadza jednolity model pięciu kroków, oparty na zasadach, który ma być stosowany dla wszystkich umów z klientami przy rozpoznawaniu przychodu.

- d) MSSF 16 Leasing – obowiązujący w odniesieniu do okresów sprawozdawczych rozpoczynających się w dniu lub po 1 stycznia 2019 roku
- MSSF 16 zastępuje obowiązujące dotychczas rozwiązania w zakresie leasingu obejmujące MSR 17, KIMSF 4, SKI 15 i SKI 27. MSSF wprowadza jeden model ujmowania leasingu u leasingobiorcy wymagający ujęcia aktywa i zobowiązania, chyba że okres leasingu wynosi 12 miesięcy i mniej lub składnik aktywów ma niską wartość. Podejście od strony leasingodawcy pozostaje zasadniczo niezmienione w stosunku do rozwiązań z MSR 17 - nadal wymagana jest klasyfikacja leasingu jako operacyjnego lub finansowego.
- e) Zmiany do MSSF 10 Skonsolidowane sprawozdania finansowe, MSSF 12 Ujawnienia na temat udziałów w innych jednostkach i MSR 28 Inwestycje w jednostkach stowarzyszonych i wspólnych przedsięwzięciach : *Jednostki inwestycyjne – zastosowanie wyjątku od konsolidacji* - obowiązujące w odniesieniu do okresów sprawozdawczych rozpoczynających się w dniu lub po 1 stycznia 2016 roku,
- Zmiany dotyczą jednostek inwestycyjnych: zastosowanie zwolnienia z konsolidacji. Wprowadzają także wyjaśnienia w odniesieniu do rozliczania jednostek inwestycyjnych.
- f) Zmiany do MSSF 10 Skonsolidowane sprawozdania finansowe i MSR 28 Inwestycje w jednostkach stowarzyszonych i wspólnych przedsięwzięciach: *Transakcje sprzedaży lub wniesienia aktywów pomiędzy inwestorem a jego jednostką stowarzyszoną lub wspólnym przedsięwzięciem* – odroczenie stosowania na czas nieokreślony
- Zmiany dotyczą sprzedaży lub wniesienia aktywów pomiędzy inwestorem a jego jednostką stowarzyszoną lub wspólnym przedsięwzięciem oraz wyjaśniają, że ujęcie zysku lub straty w transakcjach z udziałem jednostki stowarzyszonej lub wspólnego przedsięwzięcia zależy od tego, czy sprzedane lub wniesione aktywa stanowią przedsięwzięcie.
 - Proces wdrożenia tych zmian została odłożony.
- g) Zmiany do MSR 12 Podatek dochodowy: *Rozpoznanie aktywa z tytułu odroczonego podatku dochodowego na niezrealizowane straty*- obowiązujące w odniesieniu do okresów sprawozdawczych rozpoczynających się w dniu lub po 1 stycznia 2017 roku,

- Celem proponowanych zmian jest doprecyzowanie, że niezrealizowane straty na instrumentach dłużnych wycenianych w wartości godziwej, a dla celów podatkowych według ceny nabycia, mogą powodować powstanie ujemnych różnic przejściowych.
- Proponowane poprawki będą również stanowić, że wartość bilansowa danego składnika aktywów nie ogranicza szacunków wartości przyszłych dochodów do opodatkowania. Ponadto, w przypadku porównania ujemnych różnic przejściowych do przyszłych dochodów do opodatkowania, przyszłe dochody do opodatkowania nie będą obejmować odliczeń podatkowych wynikających z odwrócenia tych ujemnych różnic przejściowych.
- h) Zmiany do MSR 7 Rachunek przepływów pieniężnych: *Inicjatywa dotycząca ujawniania informacji*- obowiązujące w odniesieniu do okresów sprawozdawczych rozpoczynających się w dniu lub po 1 stycznia 2017 roku,
 - Zmiana ma na celu podniesienie jakości informacji dotyczących działalności finansowej i płynności jednostki sprawozdawczej przekazywanych użytkownikom sprawozdań finansowych. Wprowadza się wymóg:
 - (i) uzgadniania sald otwarcia i zamknięcia w sprawozdaniu z sytuacji finansowej dla wszystkich pozycji, generujących przepływy pieniężne, które kwalifikują się jako działalność finansowa, z wyjątkiem pozycji kapitału własnego;
 - (ii) ujawniania informacji dotyczących kwestii ułatwiających analizę płynności jednostki, takich jak ograniczenia stosowane przy podejmowaniu decyzji dotyczących wykorzystania środków pieniężnych i ich ekwiwalentów.
- i) Wyjaśnienia dotyczące MSSF 15 Przychody z umów z kontrahentami - obowiązujące w odniesieniu do okresów sprawozdawczych rozpoczynających się w dniu lub po 1 stycznia 2018 roku,
 - Zmiany doprecyzowują w jaki sposób:
 - (i) dokonać identyfikacji zobowiązania do realizacji świadczeń,
 - (ii) ustalić czy w danej umowie jednostka działa jako zleceniodawca lub agent,
 - (iii) ustalić sposób rozpoznawania przychodów z tytułu udzielonych licencji (jednorazowo lub rozliczać w czasie)
 - Zmiany te wprowadzają 2 dodatkowe zwolnienia mające na celu obniżenie kosztów i zawiłości dla jednostek przy wdrażaniu standardu.
- j) Zmiany dotyczące MSSF 2 Płatności oparte na akcjach - obowiązujące w odniesieniu do okresów sprawozdawczych rozpoczynających się w dniu lub po 1 stycznia 2018 roku,
 - Zmiany doprecyzowują w jaki sposób ujmować niektóre typy płatności w formie akcji.
 - Zmiany te wprowadzają wymogi dotyczące ujmowania:
 - (i) transakcji płatności w formie akcji rozliczanych w środkach pieniężnych, zawierających warunek osiągnięcia przez jednostkę określonych wyników gospodarczych,
 - (ii) transakcji płatności w formie akcji rozliczanych po potrąceniu podatku,
 - (iii) zmian transakcji płatności na bazie akcji z rozliczanych w środkach pieniężnych na rozliczane w instrumentach kapitałowych.

Według szacunków Grupy, wymienione wyżej standardy, interpretacje i zmiany do standardów nie będą miały istotnego wpływu na sprawozdanie finansowe Grupy.

II. PODSTAWA SPORZĄDZENIA SKRÓCONEGO SKONSOLIDOWANEGO SPRAWOZDANIA FINANSOWEGO

Dane w niniejszym skróconym śródrocznym skonsolidowanym sprawozdaniu finansowym zostały podane w złotych polskich (zł), które są walutą funkcjonalną i prezentacji Grupy. Sprawozdanie finansowe zostało sporządzone w oparciu o zasadę kosztu historycznego, za wyjątkiem aktywów i zobowiązań wycenianych według wartości godziwej: instrumentów finansowych dostępnych do sprzedaży, instrumentów finansowych wycenianych w wartości godziwej z odniesieniem wpływu na wynik finansowy.

Śródroczne skrócone skonsolidowane sprawozdanie finansowe nie obejmuje wszystkich informacji oraz ujawnień wymaganych w rocznym skonsolidowanym sprawozdaniu finansowym i należy je czytać łącznie z rocznym skonsolidowanym sprawozdaniem finansowym Grupy za 2015 r. obejmującym noty, za okres 12 miesięcy zakończony 31 grudnia 2015 roku sporządzonym według MSSF zatwierdzonych przez UE.

Niniejsze skrócone śródroczne skonsolidowane sprawozdanie finansowe nie podlegało badaniu przez niezależnego biegłego rewidenta. Ostatnie skonsolidowane sprawozdanie finansowe, które podlegało badaniu przez niezależnego biegłego rewidenta to skonsolidowane sprawozdanie finansowe za 2015 rok.

Niniejsze skrócone śródroczne skonsolidowane sprawozdanie finansowe podlegało przeglądowi. Raport z przeglądu publikowany jest wraz z niniejszym sprawozdaniem.

III. Zasady konsolidacji

a) Jednostki zależne

Jednostki zależne to wszelkie jednostki, w odniesieniu do których Grupa ma zdolność kierowania ich polityką finansową i operacyjną, co zwykle towarzyszy posiadaniu większości ogólnej liczby głosów w organach stanowiących. Przy dokonywaniu oceny, czy Grupa kontroluje daną jednostkę, uwzględnia się istnienie i wpływ potencjalnych praw głosu, które w danej chwili można zrealizować lub zamienić.

Jednostki zależne podlegają pełnej konsolidacji od dnia przejęcia nad nimi kontroli przez Grupę. Przystaje się je konsolidować z dniem ustania kontroli. Przejęcie jednostek zależnych przez Grupę rozlicza się metodą nabycia. Koszt przejęcia ustala się jako wartość godziwą przekazanych aktywów, wyemitowanych instrumentów kapitałowych oraz zobowiązań zaciągniętych lub

przejętych na dzień wymiany, powiększoną o koszty bezpośrednio związane z przejęciem. Możliwe do zidentyfikowania aktywa nabyte oraz zobowiązania i zobowiązania warunkowe przejęte w ramach połączenia jednostek gospodarczych wycenia się początkowo według ich wartości godziwej na dzień przejęcia, niezależnie od wielkości ewentualnych udziałów mniejszości. Nadwyżkę kosztu przejęcia nad wartością godziwą udziału Grupy w możliwych do zidentyfikowania przejętych aktywach netto ujmuje się jako wartość firmy. Jeżeli koszt przejęcia jest niższy od wartości godziwej aktywów netto przejętej jednostki zależnej, różnicę ujmuje się bezpośrednio w rachunku zysków i strat.

Przychody i koszty, rozrachunki i niezrealizowane zyski na transakcjach pomiędzy spółkami Grupy są eliminowane. Niezrealizowane straty również podlegają eliminacji, chyba, że transakcja dostarcza dowodów na utratę wartości przez przekazany składnik aktywów. Zasady rachunkowości stosowane przez jednostki zależne zostały zmienione, tam gdzie było to konieczne, dla zapewnienia zgodności z zasadami rachunkowości stosowanymi przez Grupę.

b) Udziały/akcje niekontrolujące oraz transakcje z udziałowcami / akcjonariuszami niekontrolującymi

Udziały mniejszości obejmują nie należące do Grupy udziały w spółkach objętych konsolidacją. Kapitały mniejszości ustala się jako wartość aktywów netto jednostki powiązanej, przypadających na dzień nabycia, akcjonariuszom spoza grupy kapitałowej. Wartość tą zmniejsza/zwiększa się o przypadające na kapitał mniejszości zwiększenia/zmniejszenia, z tym że straty mogą być przyporządkowane kapitałowi mniejszości tylko do wysokości kwot gwarantujących ich pokrycie przez mniejszość. Nadwyżka strat podlega rozliczeniu z kapitałem własnym grupy kapitałowej. Grupa zastosowała zasadę traktowania transakcji z udziałowcami mniejszościowymi jako transakcje z podmiotami trzecimi niepowiązanymi z Grupą.

c) Jednostki stowarzyszone

Jednostki stowarzyszone to jednostki, na które Grupa wywiera znaczący wpływ, lecz których nie kontroluje, co zwykle towarzyszy posiadaniu od 20 do 50% ogólnej liczby głosów w organach stanowiących. Inwestycje w jednostkach stowarzyszonych są rozliczana metodą praw własności, a ujęcie początkowe następuje według kosztu.

Udział Grupy w wyniku finansowym jednostki stowarzyszonej od dnia nabycia ujmuje się w rachunku zysków i strat, zaś jej udział w zmianach stanu innych kapitałów od dnia nabycia – w pozostałych kapitałach. O łączne zmiany stanu od dnia nabycia koryguje się wartość bilansową inwestycji.

d) Spółki objęte skonsolidowanym sprawozdaniem finansowym

Niniejsze skonsolidowane sprawozdania finansowe za okresy kończące się 31 grudnia 2015 roku oraz 30 czerwca 2016 roku obejmują następujące jednostki wchodzące w skład Grupy:

Wyszczególnienie	Udział w ogólnej liczbie głosów (w %)	
	30.06.2016	31.12.2015
	Jednostka dominująca	
GRAVITON CAPITAL S.A. (d. Dom Maklerski WDM S.A.)		
Graviton AD Sp. z o.o. (d. WDM Autoryzowany Doradca Sp. z o.o.)	100 %	100 %
Graviton I Sp. z o.o. (d. WDM Inwestycje sp. z o.o.)	100 %	100 %

IV. Założenia kontynuacji działania

Skrócone śródroczne skonsolidowane sprawozdanie finansowe zostało sporządzone przy założeniu kontynuowania działalności gospodarczej przez Spółki Grupy w dającej się przewidzieć przyszłości. Na dzień zatwierdzenia niniejszego sprawozdania finansowego nie stwierdza się istnienia okoliczności wskazujących na zagrożenie kontynuowania działalności przez Spółki Grupy.

V. Istotne wartości oparte na profesjonalnym osądzie i szacunkach

Sporządzenie skonsolidowanego sprawozdania finansowego zgodnie z MSR 34 wymaga dokonania przez Zarząd jednostki dominującej określonych szacunków i założeń, które wpływają na wielkości wykazane w sprawozdaniu finansowym. Większość szacunków oparta jest na analizach i jak najlepszej wiedzy Zarządu jednostki dominującej. Jakkolwiek przyjęte założenia i szacunki opierają się na najlepszej wiedzy Zarządu na temat bieżących działań i zdarzeń, rzeczywiste wyniki mogą się różnić od przewidywanych. Szacunki i związane z nimi założenia podlegają weryfikacji. Zmiana szacunków księgowych jest ujęta w okresie, w którym dokonano zmiany szacunku lub w okresach bieżącym i przyszłych, jeżeli dokonana zmiana szacunku dotyczy zarówno okresu bieżącego, jak i okresów przyszłych. Oceny dokonywane przez Zarząd jednostki dominującej przy zastosowaniu MSR 34, które mają istotny wpływ na skonsolidowane sprawozdanie finansowe, a także szacunki, obciążone znaczącym ryzykiem zmian w przyszłych latach zostały przedstawione w śródrocznym skonsolidowanym sprawozdaniu finansowym.

a) Profesjonalny osąd

W procesie stosowania zasad (polityki) rachunkowości wobec zagadnień podanych poniżej, największe znaczenie, oprócz szacunków księgowych, miał profesjonalny osąd kierownictwa.

Aktywa finansowe wyceniane w wartości godziwej

Zarząd dokonując inwestycji przeprowadza subiektywną ocenę w zakresie kwalifikacji inwestycji portfelowych do jednej z kategorii i instrumentów finansowych tj:

- aktywów finansowych wycenianych w wartości godziwej przez wynik finansowy,
- aktywów finansowych dostępnych do sprzedaży, w zależności od planowanego na moment zakupu okresu utrzymywania inwestycji w portfelu przy założeniu innych czynników wpływających na kryteria klasyfikacji wymienione w MSR 39.

Aktywa utrzymywane do terminu wymagalności

Grupa dokonała klasyfikacji lokat do aktywów finansowych utrzymywanych do terminu wymagalności. Spółka zamierza i może utrzymać te aktywa do czasu, gdy staną się one wymagalne.

b) Niepewność szacunków

Poniżej omówiono podstawowe założenia dotyczące przyszłości i inne kluczowe źródła niepewności występujące na dzień bilansowy, z którymi związane jest istotne ryzyko znaczącej korekty wartości bilansowych aktywów i zobowiązań w następnym roku finansowym.

Składnik aktywów z tytułu podatku odroczonego

Grupa rozpoznaje składnik aktywów z tytułu podatku odroczonego bazując na założeniu, że w przyszłości zostanie osiągnięty zysk podatkowy pozwalający na jego wykorzystanie. Pogorszenie uzyskiwanych wyników podatkowych w przyszłości mogłoby spowodować, że założenie to stałoby się nieuzasadnione.

Wartość godziwa instrumentów finansowych

Wartość godziwą instrumentów finansowych, dla których nie istnieje aktywny rynek wycenia się w cenie nabycia z uwzględnieniem trwałej utraty wartości. Zarząd dokując analizy utraty wartości uwzględnia zarówno bieżące wyniki spółek jak również perspektywy ich rozwoju. Akcje spółek notowanych na rynku regulowanym GPW oraz rynku NewConnect wycena akcji jest oparta na kursie zamknięcia.

Stawki amortyzacyjne

Wysokość stawek amortyzacyjnych ustalana jest na podstawie przewidywanego okresu ekonomicznej użyteczności składników rzeczowego majątku trwałego oraz wartości niematerialnych. Grupa corocznie dokonuje weryfikacji przyjętych okresów ekonomicznej użyteczności na podstawie bieżących szacunków.

VI. Zmiany zasad (polityki) rachunkowości

W niniejszym sprawozdaniu finansowym przestrzegano tych samych zasad (polityki) rachunkowości i metod obliczeniowych, co w ostatnim rocznym sprawozdaniu finansowym.

VII. Korekty błędów lat ubiegłych

W grupie pozycja ta nie występuje.

VIII. Zmiany w strukturze grupy kapitałowej i jednostek gospodarczych wchodzących w jej skład dokonane w ciągu półrocza oraz wskazanie skutków zmian w strukturze Grupy Kapitałowej w wyniku połączenia, przejścia lub sprzedaży jednostek Grupy, inwestycji długoterminowych, podziału, restrukturyzacji i zaniechania działalności

W okresie od 1 stycznia 2016 r. do 30 czerwca 2016 r. w Grupie Kapitałowej Emitenta nie miały miejsca żadne inne istotne zmiany w strukturze jednostki dominującej oraz w jednostkach zależnych.

IX. Waluta funkcjonalna i waluta prezentacji

a) Waluta funkcjonalna i waluta prezentacji

Pozycje zawarte w skróconym śródrocznym sprawozdaniu finansowym Grupy Kapitałowej wycenia się w walucie podstawowego środowiska gospodarczego, w którym grupa prowadzi działalność („waluta funkcjonalna”). Sprawozdanie finansowe prezentowane jest w złotych polskich (PLN), który jest walutą funkcjonalną i walutą prezentacji jednostki.

b) Transakcje i salda

Transakcje wyrażone w walutach obcych przelicza się na walutę funkcjonalną według kursu obowiązującego w dniu transakcji. Zyski i straty kursowe z rozliczenia tych transakcji oraz wyceny bilansowej aktywów i zobowiązań pieniężnych wyrażonych w walutach obcych ujmuje się w rachunku zysków i strat, o ile nie odracza się ich w kapitale własnym, gdy kwalifikują się do uznania za zabezpieczenie przepływów pieniężnych i zabezpieczenie udziałów w aktywach netto.

X. Informacje dotyczące sezonowości działalności lub cykliczności działalności

Na działalność Spółki oraz jej grupy kapitałowej wpływ mają cykle długoterminowe związane z okresami hossy i bessy na rynkach kapitałowych.

XI. Opis pozycji wpływających na aktywa, pasywa, kapitał, wynik finansowy netto oraz przepływy środków pieniężnych, które są nietypowe ze względu na ich rodzaj, wielkość lub wywierany wpływ

W okresie sprawozdawczym nie wystąpiły pozycje nietypowe ze względu na ich charakter, wielkość i częstość występowania.

XII. Rodzaj oraz kwoty zmian wartości szacunkowych kwot, które były prezentowane w poprzednich latach obrotowych, jeśli wywierają istotny wpływ na bieżący okres śródroczny

W poprzednich latach obrotowych nie wystąpiły zmiany wartości szacunkowych, które mają wpływ na bieżący okres śródroczny.

XIII. Emisja, wykup i spłata dłużnych i kapitałowych papierów wartościowych

W okresie sprawozdawczym spółki z Grupy Kapitałowej GRAVITON CAPITAL nie dokonały emisji, wykupu i spłaty dłużnych i kapitałowych papierów wartościowych.

XIII. Wypłacone lub zadeklarowane dywidendy (łącznie lub w przeliczeniu na jedną akcję z podziałem na akcje zwykłe i uprzywilejowane)

Spółki z Grupy Kapitałowej GRAVITON CAPITAL S.A. nie dokonywała wypłaty dywidendy ani w okresie sprawozdawczym ani w okresie porównywalnym.

XIV. Istotne zdarzenia następujące po zakończeniu okresu śródrocznego, które nie zostały odzwierciedlone w sprawozdaniu finansowym za dany okres śródroczny

Po zakończeniu okresu śródrocznego nie wystąpiły żadne inne istotne zdarzenia, które nie zostały odzwierciedlone w sprawozdaniu finansowym za dany okres śródroczny.

XV. Zmiana zobowiązań warunkowych lub aktywów warunkowych, które nastąpiły od czasu zakończenia ostatniego roku obrotowego

Zobowiązania warunkowe z tytułu udzielonych gwarancji i poręczeń

Wyszczególnienie	Gwarancja / poręczenie dla	Tytułem	Waluta	30.06.2016	31.12.2015
Umowa poręczenia kredytu inwestycyjnego	Graviton AD. Sp. z o.o.	Zabezpieczenie wierzytelności banku	PLN	9 774 886,71	9 774 886,71
Razem				9 774 886,71	9 774 886,71

XVI. Rozliczenia z tytułu spraw sądowych

Rozliczenia podatkowe oraz inne obszary działalności podlegające regulacjom (na przykład sprawy celne czy dewizowe) mogą być przedmiotem kontroli organów administracyjnych, które uprawnione są do nakładania wysokich kar i sankcji. Brak odniesienia do utrwalonych regulacji prawnych w Polsce powoduje występowanie w obowiązujących przepisach niejasności i niespójności. Często występujące różnice w opiniach, co do interpretacji prawnej przepisów podatkowych zarówno wewnątrz organów państwowych,

Grupa Kapitałowa GRAVITON CAPITAL S.A**Śródroczne skrócone skonsolidowane sprawozdanie finansowe za okres od dnia 01 stycznia 2016 roku do dnia 30 czerwca 2016 roku**

jak i pomiędzy organami państwowymi i przedsiębiorstwami, powodują powstawanie obszarów niepewności i konfliktów. Zjawiska te powodują, że ryzyko podatkowe w Polsce jest znacząco wyższe niż istniejące zwykle w krajach o bardziej rozwiniętym systemie podatkowym.

Rozliczenia podatkowe mogą być przedmiotem kontroli przez okres pięciu lat, począwszy od końca roku, w którym nastąpiła zapłata podatku. W wyniku przeprowadzanych kontroli dotychczasowe rozliczenia podatkowe Grupy mogą zostać powiększone o dodatkowe zobowiązania podatkowe.

Zdaniem jednostki dominującej na dzień 30 czerwca 2016 roku nie występuje ryzyko podatkowe, nie ma przesłanek do tworzenia rezerw.

XVII. Segmenty operacyjne

Działalność Grupy została podzielona na trzy segmenty operacyjne: działalność maklerska, działalność doradcza oraz inwestycyjna. Podstawą wyodrębniania segmentów jest rodzaj świadczonych usług, stanowiących podstawę raportowania. Spółka nie wyodrębnia segmentów geograficznych z uwagi na fakt, iż działalność jest prowadzona na terytorium Polski. Dane liczbowe są przedstawione w pełnych złotych.

Rodzaj asortymentu 01.01.2016 - 30.06.2016		Działalność kontynuowana				Działalność zaniechana	Razem segmenty	Wyłączenia konsolidacyjne	Działalność ogółem
		Działalność maklerska	Działalność doradcza	Działalność inwestycyjna	Działalność pozostała				
Przychody ze sprzedaży	Sprzedaż na zewnątrz	500	248 728	0	0	0	249 228	0	249 228
	Sprzedaż między segmentami	0	0	0	0	0	0	0	0
Koszty segmentu	Koszty sprzedaży zewnętrznej	159 769	304 713	2 105	0	0	466 587	0	466 587
	Koszty sprzedaży między segmentami	0	0	0	0	0	0	0	0
Zysk (strata) segmentu		-159 269	-55 985	-2 105	0	0	-217 359	0	-217 359
Przychody finansowe		126 204	67	0	0	0	126 271	-124 548	1 723
Koszty finansowe netto		141 024	87 138	115 644	0	0	343 806	-222 785	121 021
Udział w zyskach jednostek rozliczanych metodą praw własności		0	0	0	0	0	0	0	0
Koszty nieprzypisane		0	0	0	0	0	0	0	0
Zysk (strata) przed opodatkowaniem		-174 088	-143 056	-117 749	0	0	-434 894	543 111	108 218
Podatek dochodowy		6 139	-857	-20 833	0	0	-15 551	18 665	3 114
Zysk (strata) netto		-180 227	-142 199	-96 916	0	0	-419 343	524 446	105 104
Aktywa ogółem		24 481 301	8 699 957	20 420 043	0	0	53 601 300	-27 562 566	26 038 734
Aktywa segmentu		24 481 301	8 699 957	20 420 043	0	0	53 601 300	-27 562 566	26 038 734
Aktywa nieprzypisane		0	0	0	0	0	0	0	0
Pasywa ogółem		24 481 301	8 699 957	20 420 043	0	0	53 601 300	-27 562 566	26 038 734
Zobowiązania segmentu		227 088	5 782 320	11 005 120	0	0	17 014 528	-11 931 106	5 083 422
Zobowiązania nieprzypisane		0	0	0	0	0	0	0	0
Kapitały własne		24 254 212	2 917 637	9 414 923	0	0	36 586 772	-15 631 460	20 955 312
Nakłady inwestycyjne:		0	0	0	0	0	0	0	0
- na rzeczowe aktywa trwałe		0	0	0	0	0	0	0	0
- na wartości niematerialne		0	0	0	0	0	0	0	0
- na nieruchomości inwestycyjne		0	0	0	0	0	0	0	0
Amortyzacja i odpisy aktualizujące		1 617	151 792	0	0	0	153 409	0	153 409
Pozostałe nakłady niepieniężne		0	0	0	0	0	0	0	0

Grupa Kapitałowa GRAVITON CAPITAL S.A

Śródroczne skrócone skonsolidowane sprawozdanie finansowe za okres od dnia 01 stycznia 2016 roku do dnia 30 czerwca 2016 roku

Rodzaj asortymentu 01.01.2015 - 31.12.2015		Działalność kontynuowana				Działalność zaniechana	Razem segmenty	Wyłączenia konsolidacyjne	Działalność ogółem
		Działalność maklerska	Działalność doradcza	Działalność inwestycyjna	Działalność pozostała				
Przychody ze sprzedaży	Sprzedaż na zewnątrz	195 018	371 842	19 253 729	73 660	0	19 894 248		19 894 248
	Sprzedaż między segmentami	36 092	58 350	0	35 584	0	130 025	-130 025	0
Koszty segmentu	Koszty sprzedaży zewnątrznej	445 576	955 305	72 066 553	6 335 917	0	79 803 350		79 803 350
	Koszty sprzedaży między segmentami	3 850	1 610	7 900	116 665	0	130 025	-130 025	0
Zysk (strata) segmentu		-218 316	-526 724	-52 820 724	-6 343 339	0	-59 909 103	0	-59 909 103
Przychody finansowe		0	0	242 615	0	0	242 615	-131 310	111 305
Koszty finansowe netto		888	236 326	249 969	0	0	487 183	-232 972	254 209
Udział w zyskach jednostek rozliczanych metodą praw własności		0	0	0	0	0	0	0	0
Koszty nieprzypisane		0	0	0	0	0	0	0	0
Zysk (strata) przed opodatkowaniem		-219 204	-763 050	-52 828 179	-6 343 339	0	-60 153 771	101 765	-60 052 006
Podatek dochodowy		0	-232 278	-12 713 158	0	0	-12 945 436	3 275 431	-9 670 004
Zysk (strata) netto		-219 204	-530 772	-40 115 021	-6 343 339	0	-47 208 335	3 173 667	-50 382 002
Aktywa ogółem		24 886 049	8 864 318	20 402 499	0	0	54 152 886	-27 838 901	26 313 965
Aktywa segmentu		24 886 049	8 864 318	20 402 499	0	0	54 152 886	-27 838 901	26 313 965
Aktywa nieprzypisane		0	0	0	0	0	0	0	0
Pasywa ogółem		24 886 049	8 864 318	20 402 499	0	0	54 152 886	-27 838 901	26 313 965
Zobowiązania segmentu		451 609	5 804 482	10 890 660	0	0	17 146 752	-11 682 994	5 463 757
Zobowiązania nieprzypisane					0	0	0	0	0
Kapitały własne		24 434 440	3 059 836	9 511 839	0	0	37 006 115	-16 155 907	20 850 208
Nakłady inwestycyjne:		0	0	0	0	0	0	0	0
- na rzeczowe aktywa trwałe		0	0	0	0	0	0	0	0
- na wartości niematerialne		0	0	0	0	0	0	0	0
- na nieruchomości inwestycyjne		0	0	0	0	0	0	0	0
Amortyzacja i odpisy aktualizujące		2 791	413 291	0	0	0	416 083	0	416 083
Pozostałe nakłady niepieniężne		0	0	0	0	0	0	0	0

Rodzaj asortymentu 01.01.2015 - 30.06.2015		Działalność kontynuowana				Działalność zaniechana	Razem segmenty	Wyłączenia konsolidacyjne	Działalność ogółem
		Działalność maklerska	Działalność doradcza	Działalność inwestycyjna	Działalność pozostała				
Przychody ze sprzedaży	Sprzedaż na zewnątrz	170 994	193 130	13 425 761	3 388	0	13 793 273	0	13 793 273
	Sprzedaż między segmentami	33 775	57 700	0	30 700	0	122 245	-122 245	0
Koszty segmentu	Koszty sprzedaży zewnątrznej	313 165	514 638	51 468 716	6 356 188	0	58 652 707	0	58 621 937
	Koszty sprzedaży między segmentami	3 300	1 380	900	116 665	0	122 245	-122 245	0,00
Zysk (strata) segmentu		-111 695	-265 118	-44 359 754	0	0	-44 828 664	0	-44 828 664
Przychody finansowe		119 608	0	08	0	0	137 495	-121 956	15 538

Grupa Kapitałowa GRAVITON CAPITAL S.A**Śródroczne skrócone skonsolidowane sprawozdanie finansowe za okres od dnia 01 stycznia 2016 roku do dnia 30 czerwca 2016 roku**

Koszty finansowe netto	295	146 432	125 653	0	0	343 451	-121 956	155 671
Udział w zyskach jednostek rozliczanych metodą praw własności	0	0	0	0	0	0	0	0
Koszty nieprzypisane	0	0	0	0	0	0	0	0
Zysk (strata) przed opodatkowaniem	-7 618	-411 620	-44 485 407	-79 388	0	-44 968 796	0	-44 968 796
Podatek dochodowy	62 681	-91 207	-5 651 706	0	0	-5 680 232	-124 019	-5 804 250
Zysk (strata) netto	-55 063	-320 413	-38 833 701	-79 388	0	-39 288 565	-9 357 134	-29 931 431
Aktywa ogółem	39 491 493	9 463 805	32 467 010	0	0	81 422 308	-39 664 974	41 757 334
Aktywa segmentu	39 491 493	9 463 805	32 467 010	0	0	81 422 308	-39 664 974	41 757 334
Aktywa nieprzypisane	0	0	0	0	0	0	0	0
Pasywa ogółem	39 491 493	9 463 805	32 467 010	0	0	81 422 308	-39 664 974	41 757 334
Zobowiązania segmentu	554 394	5 779 292	14 547 958	0	0	20 881 644	-11 191 974	9 689 670
Zobowiązania nieprzypisane	0	0	0	0	0	0	0	0
Kapitały własne	38 937 099	3 684 513	17 919 052	0	0	60 540 664	-28 473 000	32 067 664
Nakłady inwestycyjne:	0	0	0	0	0	0	0	0
- na rzeczowe aktywa trwałe	0	0	0	0	0	0	0	0
- na wartości niematerialne	0	0	0	0	0	0	0	0
Amortyzacja i odpisy aktualizujące	1 296	43 351	0	0	0	44 647	0	44 647
Pozostałe nakłady niepieniężne	0	0	0	0	0	0	0	0

WYBRANE DODATKOWE NOTY I OBJAŚNIENIA DO ŚRÓDROCZNEGO SKONSOLIDOWANEGO SPRAWOZDANIA FINANSOWEGO

Nota 1. ŚRODKI PIENIĘŻNE I ICH EKWIWALENTY

Wyszczególnienie	30.06.2016	31.12.2015	30.06.2015
Środki pieniężne w kasie i na rachunkach bankowych:	105 192,56	738 728,70	446 110,52
środki pieniężne w kasie	-	14,19	203,84
środki pieniężne na rachunku bankowym w BPH	-	247,81	126 425,29
środki pieniężne na rachunku bankowym w BZ WBK S.A.	3 289,84	98 930,38	209 825,98
środki pieniężne na rachunku bankowym Alior Bank	44 089,35	581 722,95	51 804,80
środki pieniężne na pozostałych rachunkach bankowych	-	-	-
środki na rachunku maklerskim BOŚ	57 813,37	57 813,37	57 850,61
Inne środki pieniężne:	0,00	0,00	762 869,75
Środki pieniężne w drodze	-	-	-
Lokaty overnight	-	-	762 869,75
Lokaty krótkoterminowe o terminie realizacji do 3 m-cy	-	-	-
Naliczone odsetki od lokat krótkoterminowych o okresie realizacji do 3 m-cy	-	-	-
Inne aktywa pieniężne	0,00	0,00	0,00
Środki pieniężne w banku i w kasie przypisane działalności zaniechanej	0,00	0,00	0,00
Razem	105 192,56	738 728,70	1 208 980,27

Środki pieniężne w banku są oprocentowane według zmiennych stóp procentowych, których wysokość zależy od stopy oprocentowania jednodniowych lokat bankowych. Lokaty krótkoterminowe są dokonywane na różne okresy, od jednego dnia do trzech miesięcy, w zależności od aktualnego zapotrzebowania jednostki na środki pieniężne i są oprocentowane według ustalonych dla nich stóp procentowych. Wartość godziwa środków pieniężnych i ich ekwiwalentów na dzień 30 czerwca 2016 roku wynosi 105,2 tysięcy PLN (31 grudnia 2015 roku wynosi 738,7 tysięcy PLN, 30 czerwca 2015 roku wynosi 1.208,9 tysięcy PLN).

Środki pieniężne i inne aktywa pieniężne (struktura własności)

Wyszczególnienie	30.06.2016	31.12.2015	30.06.2015
Środki pieniężne klientów na rachunkach bankowych i w kasie	0,00	250 000,00	350 000,00
Środki pieniężne własne	105 192,56	488 728,70	858 980,27
Razem	105 192,56	738 728,70	1 208 980,27

Środki pieniężne i inne aktywa pieniężne (struktura walutowa)

Wyszczególnienie	30.06.2016	31.12.2015	30.06.2015
W walucie polskiej	105 192,56	738 728,70	1 208 980,27
W walutach obcych (po przeliczeniu na zł)	-	-	-
Razem	105 192,56	738 728,70	1 208 980,27

Środki pieniężne o ograniczonej możliwości dysponowania

Wyszczególnienie	30.06.2016	31.12.2015	30.06.2015
ZFSS	-	-	-
Środki pieniężne klientów na rachunkach bankowych i w kasie	-	250 000,00	350 000,00
Razem	0,00	250 000,00	350 000,00

Grupa Kapitałowa GRAVITON CAPITAL S.A**Śródroczne skrócone skonsolidowane sprawozdanie finansowe za okres od dnia 01 stycznia 2016 roku do dnia 30 czerwca 2016 roku**

Środki pieniężne o ograniczonej możliwości dysponowania są środkami finansowymi emitentów Grupy Kapitałowej papierów wartościowych, dla których GRAVITON CAPITAL S.A. przeprowadzał na dzień bilansowy proces upublicznienia akcji.

Nota 2a. NALEŻNOŚCI KRÓTKOTERMINOWE

Wyszczególnienie	30.06.2016	31.12.2015	30.06.2015
Należności netto	3 858 473,94	3 864 400,11	316 833,44
Odpisy aktualizujące	147 243,40	147 243,40	128 894,16
Należności brutto	4 005 717,34	4 011 643,51	445 727,60

Należności z tytułu dostaw i usług nie są oprocentowane i mają zazwyczaj 14-dniowy termin płatności.

Grupa posiada odpowiednią politykę w zakresie dokonywania sprzedaży tylko zweryfikowanym klientom. Dzięki temu, zdaniem kierownictwa, nie istnieje dodatkowe ryzyko kredytowe, ponad poziom określony odpisem aktualizującym nieściągalne należności właściwym dla należności handlowych Grupy.

Należności – struktura

Wyszczególnienie	30.06.2016	31.12.2015	30.06.2015
Należności od jednostek pozostałych, w tym:	0,00	0,00	0,00
należności z tytułu odroczonego terminu zapłaty,	-	-	-
należności przeterminowanych i roszczeń spornych nieobjętych odpisami aktualizującymi należności;	-	-	-
Należności od jednostek powiązanych	0,00	0,00	135 460,00
Należności od Krajowego Depozytu i giełdowych izb rozrachunkowych, w tym	16 703,56	14 493,04	12 419,11
należności z funduszu rekompensat	16 703,56	14 493,04	12 419,11
Należności z tytułu podatków, ceł i ubezpieczeń społecznych, w tym:	15 547,82	12 767,74	10 525,56
podatek od towarów i usług	15 547,82	12 436,22	10 177,10
należności z tytułu ubezpieczeń społecznych	-	277,52	87,46
należności z tytułu podatku dochodowego	-	54,00	261,00
Należności pozostałe w tym:	3 826 222,56	3 837 139,33	158 428,77
należności z tytułu sprzedaży instrumentów finansowych	3 677 032,73	3 750 000,00	-
Należności netto razem	3 858 473,94	3 864 400,11	316 833,44
Odpis aktualizujący wartość należności	147 243,40	147 243,40	128 894,16
Należności brutto razem	4 005 717,34	4 011 643,51	445 727,60

Zmiany stanu odpisów aktualizujących wartość należności

Na 30 czerwca 2016 roku należności z tytułu dostaw i usług w kwocie 147,2 tysięcy PLN (31.12.2015: 147,2 tysięcy PLN; 30.06.2015: 128,9 tysięcy PLN) zostały uznane za nieściągalne i w związku z tym objęte odpisem. Zmiany odpisu aktualizującego należności były następujące:

Wyszczególnienie	30.06.2016	31.12.2015	30.06.2015
Jednostki powiązane			
Stan odpisów aktualizujących wartość należności na początek okresu	0,00	0,00	0,00
Zwiększenia, w tym:	0,00	0,00	0,00
dokonanie odpisów na należności przeterminowane i sporne	-	-	-
dowiązanie odpisów w związku z umorzeniem układu	-	-	-
Zmniejszenia w tym:	0,00	0,00	0,00
wykorzystanie odpisów aktualizujących	-	-	-
rozwiązanie odpisów aktualizujących w związku ze spłatą należności	-	-	-
zakończenie postępowań	-	-	-
Stan odpisów aktualizujących wartość należności od	0,00	0,00	0,00

Grupa Kapitałowa GRAVITON CAPITAL S.A

Śródroczne skrócone skonsolidowane sprawozdanie finansowe za okres od dnia 01 stycznia 2016 roku do dnia 30 czerwca 2016 roku

jednostek powiązanych na koniec okresu			
Jednostki pozostałe			
Stan odpisów aktualizujących wartość należności na początek okresu	147 243,40	3 152 031,63	3 152 031,63
Zwiększenia, w tym:	0,00	18 349,24	0,00
dokonanie odpisów na należności przeterminowane i sporne	-	18 349,24	-
dowiązanie odpisów w związku z umorzeniem układu	-	-	-
Zmniejszenia w tym:	0,00	3 023 137,47	3 023 137,47
wykorzystanie odpisów aktualizujących	-	-	-
rozwiązanie odpisów aktualizujących w związku ze spłatą należności	-	597 026,02	28 390,45
rozwiązanie odpisów aktualizujących w związku z przedawnieniem	-	2 426 111,45	1 136 756,25
sprzedaż jednostek zależnych	-	-	1 886 381,22
Stan odpisów aktualizujących wartość należności od jednostek pozostałych na koniec okresu	147 243,40	147 243,40	128 894,16
Stan odpisów aktualizujących wartość należności ogółem na koniec okresu	147 243,40	147 243,40	128 894,16

Należności handlowe o pozostałym od dnia bilansowego okresie spłaty

	30.06.2016	31.12.2015	30.06.2015
Jednostki powiązane	-	-	-
0-60	-	-	135 460,00
61-90	-	-	-
91-180	-	-	-
181-360	-	-	-
powyżej 360	-	-	-
przeterminowane	-	-	-
Należności handlowe brutto od jednostek powiązanych	0,00	0,00	135 460,00
Jednostki pozostałe			
0-60	55 611,62	43 535,51	62 075,33
61-90	-	-	-
91-180	3 680 389,94	-	-
181-360	-	3 750 000,00	-
powyżej 360	-	-	-
przeterminowane	269 715,78	218 108,00	248 192,27
Należności handlowe brutto od pozostałych jednostek	4 005 717,34	4 011 643,51	310 267,60
Należności handlowe brutto	4 005 717,34	4 011 643,51	445 727,60
odpis aktualizujący wartość należności	147 243,40	147 243,40	128 894,16
Należności handlowe netto	3 858 473,94	3 864 400,11	316 833,44

Przeterminowane należności krótkoterminowe

Wyszczególnienie	Razem	Nie przeterminowane	Przeterminowanie w dniach				
			< 60 dni	61 - 90 dni	91 - 180 dni	181 - 360 dni	>360 dni
30.06.2016							
<i>Jednostki powiązane</i>							

Grupa Kapitałowa GRAVITON CAPITAL S.A

Śródroczne skrócone skonsolidowane sprawozdanie finansowe za okres od dnia 01 stycznia 2016 roku do dnia 30 czerwca 2016 roku

należności brutto	0,00	0,00	0,00	0,00	0,00	0,00	0,00
odpisy aktualizujące	0,00	0,00	0,00	0,00	0,00	0,00	0,00
należności netto	0,00	0,00	0,00	0,00	0,00	0,00	0,00
<i>Jednostki pozostałe</i>							
należności brutto	4 005 717,34	3 736 001,56	60 933,80	1 045,50	11 777,70	40 045,17	155 913,61
odpisy aktualizujące	147 243,40	0,00	0,00	0,00	0,00	0,00	147 243,40
należności netto	3 858 473,94	3 736 001,56	60 933,80	1 045,50	11 777,70	40 045,17	8 670,21
<i>Ogółem</i>							
należności brutto	4 005 717,34	3 736 001,56	60 933,80	1 045,50	11 777,70	40 045,17	155 913,61
odpisy aktualizujące	147 243,40	0,00	0,00	0,00	0,00	0,00	147 243,40
należności netto	3 858 473,94	3 736 001,56	60 933,80	1 045,50	11 777,70	40 045,17	8 670,21
31.12.2015							
<i>Jednostki powiązane</i>							
należności brutto	0,00	0,00	0,00	0,00	0,00	0,00	0,00
odpisy aktualizujące	0,00	0,00	0,00	0,00	0,00	0,00	0,00
należności netto	0,00	0,00	0,00	0,00	0,00	0,00	0,00
<i>Jednostki pozostałe</i>							
należności brutto	4 011 643,77	3 793 535,51	23 700,52	15 744,64	13 045,03	8 850,78	156 767,03
odpisy aktualizujące	147 243,40	0,00	0,00	0,00	0,00	0,00	147 243,40
należności netto	3 864 400,11	3 793 535,51	23 700,52	15 744,64	13 045,03	8 850,78	9 523,63
<i>Ogółem</i>							
należności brutto	4 011 643,77	3 793 535,51	23 700,52	15 744,64	13 045,03	8 850,78	156 767,03
odpisy aktualizujące	147 243,40	0,00	0,00	0,00	0,00	0,00	147 243,40
należności netto	3 864 400,11	3 793 535,51	23 700,52	15 744,64	13 045,03	8 850,78	9 523,63
30.06.2015							
<i>Jednostki powiązane</i>							
należności brutto	135 460,00	135 460,00	0,00	0,00	0,00	0,00	0,00
odpisy aktualizujące	0,00	0,00	0,00	0,00	0,00	0,00	0,00
należności netto	135 460,00	135 460,00	0,00	0,00	0,00	0,00	0,00
<i>Jednostki pozostałe</i>							
należności brutto	310 267,60	62 075,33	18 154,50	7 810,50	64 759,50	21 476,53	135 991,24
odpisy aktualizujące	128 894,16	0,00	0,00	0,00	0,00	0,00	128 894,16
należności netto	181 373,44	62 075,33	18 154,50	7 810,50	64 759,50	21 476,53	7 097,08
<i>Ogółem</i>							
należności brutto	445 727,60	197 535,33	18 154,50	7 810,50	64 759,50	21 476,53	135 991,24
odpisy aktualizujące	128 894,16	0,00	0,00	0,00	0,00	0,00	128 894,16
należności netto	316 833,44	197 535,33	18 154,50	7 810,50	64 759,50	21 476,53	7 097,08

Należności brutto - struktura walutowa

Wyszczególnienie	30.06.2016	31.12.2015	30.06.2015
W walucie polskiej	4 005 717,34	4 006 360,79	445 727,60
W walutach obcych (po przeliczeniu na zł)	-	5 282,98	-

Grupa Kapitałowa GRAVITON CAPITAL S.A**Śródroczne skrócone skonsolidowane sprawozdanie finansowe za okres od dnia 01 stycznia 2016 roku do dnia 30 czerwca 2016 roku**

Razem	4 005 717,34	4 011 643,77	445 727,60
--------------	---------------------	---------------------	-------------------

Należności handlowe dochodzone na drodze sądowej

Według stanu na dzień 30.06.2016 r. należności dochodzone na drodze sądowej dotyczą:

- Sprawa z powództwa GRAVITON CAPITAL S.A. przeciwko IRM Holding S.A. o zapłatę w wysokości 5.300,00 zł
- Sprawa z powództwa GRAVITON CAPITAL S.A. przeciwko Euroimplant S.A. o zapłatę w wysokości 142.656,60 zł
- Sprawa z powództwa GRAVITON AD Sp. z o.o. przeciwko Synkret S.A. o zapłatę w wysokości 27.675,00 zł oraz 21.525,00 zł (należność objęta odpisem)
- Sprawa z powództwa GRAVITON AD Sp. z o.o. przeciwko AEDES S.A. o zapłatę w wysokości 11.000,00 zł (należność objęta odpisem kwocie 6.049,24)
- Sprawa z powództwa GRAVITON AD Sp. z o.o. przeciwko IRM HOLDING S.A. o zapłatę w wysokości 44.487,80 zł
- Sprawa z powództwa GRAVITON AD Sp. z o.o. przeciwko Fabryka Konstrukcji Drewnianych S.A.. o zapłatę w wysokości 12.300,00 zł (należność objęta odpisem kwocie 12.300)

Nota 2b. NALEŻNOŚCI DŁUGOTERMINOWE**Należności długoterminowe wg. wartości:**

Wyszczególnienie	30.06.2016	31.12.2015
Udzielone pożyczki	-	-
<i>a) od jednostek powiązanych</i>	-	-
<i>b) pozostałe</i>	-	-
Należności z tytułu sprzedaży papierów wartościowych	14 832 644,18	14 314 802,38
Pozostałe należności długoterminowe	500,20	-
Należności długoterminowe razem	14 833 144,38	14 314 802,38

W 2015 roku w Grupie zawarto dwie umowy sprzedaży akcji Grupy Emmerson za łączną cenę 20.240,00 tys. zł, należności ma odroczone termin płatności od 12-36 miesięcy. Kwota należności przypadająca do spłaty powyżej 12 miesięcy od dnia bilansowego tj. 16.490,00 tyś zł została wyceniona na dzień bilansowy zgodnie z przyjętymi zasadami z MSR 39 według zamortyzowanego kosztu z zastosowaniem metody efektywnej stopy procentowej. Do zdyskontowania jednostka przyjęła stopę procentową w wysokości 5% rocznie. W ocenie zarządu zastosowana stopa procentowa odzwierciedla koszt, jaki spółka musiała by ponieść gdyby podjęto decyzję o pozyskaniu kapitału, jak również uwzględnia ocenę ryzyka jednostki, od której grupa posiada należności.

Kwotę z tytułu wyceny należności odniesiona została na wynik finansowy roku obrotowego.

Należności długoterminowe – wycena wg. efektywnej stopy procentowej:

Wyszczególnienie	30.06.2016	31.12.2015
Należności długoterminowe wg. wartości nominalnej	16 490 000,00	16 490 000,00
Należności długoterminowe zdyskontowane na dzień bilansowy	14 832 644,18	14 314 802,38
zysk/ strata z tytułu zbycia instrumentów finansowych przeznaczonych do obrotu	- 1 657 355,82	- 2 264 322,88
naliczone odsetki na dzień bilansowy (przychody)	444 874,53	89 125,26

Należności długoterminowe - struktura zapadalności:

Wyszczególnienie	30.06.2016	31.12.2015
Płatne powyżej 1 roku do 3 lat	14 832 644,18	3 256 424,30
Płatne powyżej 3 lat do 5 lat	0,00	11 058 378,08
Płatne powyżej 5 lat	500,20	0,00
Razem	14 833 144,38	14 314 802,38

Nota 3. AKTYWA FINANSOWE PRZEZNACZONE DO SPRZEDAŻY, PRZEZNACZONE DO OBROTU I UTRZYMYWANE DO TERMINU WYMAGALNOŚCI**INSTRUMENTY FINANSOWE PRZEZNACZONE DO OBROTU****Instrumenty finansowe przeznaczone do obrotu**

Grupa Kapitałowa GRAVITON CAPITAL S.A**Śródroczne skrócone skonsolidowane sprawozdanie finansowe za okres od dnia 01 stycznia 2016 roku do dnia 30 czerwca 2016 roku**

Wyszczególnienie	30.06.2016	31.12.2015	30.06.2015
akcje	1 563,60	1 667,84	32 682 835,31
pozostałe	-	0,00	0,00
Razem	1 563,60	1 667,84	32 682 835,31

Instrumenty finansowe przeznaczone do obrotu – zmiana stanu

Wyszczególnienie	30.06.2016	31.12.2015	30.06.2015
Stan na początek okresu	1 667,84	81 858 825,63	81 858 825,63
Zwiększenia, z tytułu:	1 040,58	140 550,40	20 315 692,08
wycena instrumentów finansowych	1 040,58	140 550,40	20 315 692,08
nabycie	0,00	0,00	0,00
Zmniejszenia, z tytułu:	1 144,82	61 132 461,58	69 491 682,40
wycena instrumentów finansowych	1 144,82	61 132 461,58	0,00
Rozwiązanie, z tytułu:	0,00	20 865 246,62	69 491 682,40
zbycie	0,00	20 865 246,62	69 491 682,40
Stan na koniec okresu	1 563,60	1 667,84	32 682 835,31

Instrumenty finansowe przeznaczone do obrotu – wg zbywalności

Wyszczególnienie	30.06.2016	31.12.2015	30.06.2015
Z nieograniczoną zbywalnością notowane na giełdzie w wartości godziwej	0,00	0,00	0,00
akcje	0,00	0,00	0,00
inne (wg tytułów)	0,00	0,00	0,00
Z nieograniczoną zbywalnością notowane na rynkach pozagiełdowych w wartości godziwej	0,00	0,00	0,00
akcje	0,00	0,00	0,00
inne (wg tytułów)	0,00	0,00	0,00
Z nieograniczoną zbywalnością nienotowane na rynku regulowanym w wartości godziwej	1 563,60	1 667,84	32 682 835,31
akcje	1 563,60	1 667,84	32 682 835,31
inne (wg tytułów)	-	-	-
Z ograniczoną zbywalnością	0,00	0,00	0,00
akcje	-	-	-
inne (wg tytułów)	-	-	-
Razem instrumenty finansowe przeznaczone do obrotu w wartości godziwej w tym:	1 563,60	1 667,84	32 682 835,31
korekty aktualizujące wartość	0,00	0,00	0,00

Instrumenty finansowe przeznaczone do obrotu – struktura walutowa

Wyszczególnienie	30.06.2016	31.12.2015	30.06.2015
W walucie polskiej	1 563,60	1 667,84	32 682 835,31
W walutach obcych (po przeliczeniu na zł)	-	-	-
Razem	1 563,60	1 667,84	32 682 835,31

Informacje o akcjach zaliczonych do kategorii instrumenty finansowe przeznaczone do obrotu stan na dzień 30 czerwca 2016 r.

Grupa Kapitałowa GRAVITON CAPITAL S.A

Śródroczne skrócone skonsolidowane sprawozdanie finansowe za okres od dnia 01 stycznia 2016 roku do dnia 30 czerwca 2016 roku

Akcje	Nazwa rynku	Liczba	Kraj siedziby spółki	Wartość wg ceny nabycia	Wartość wg wyceny na dzień bilansowy
Razem aktywny rynek regulowany	GPW	-	-	-	-
Razem nienotowane na rynku regulowanym	NC	1 303	Polska	2 708,42	1 563,60
Razem nienotowane na rynku regulowanym		-	-	-	-
RAZEM		1 303		2 708,42	1 563,60

Informacje o akcjach zaliczonych do kategorii instrumenty finansowe przeznaczone do obrotu stan na dzień 31 grudnia 2015 r.

Akcje	Nazwa rynku	Liczba	Kraj siedziby spółki	Wartość wg ceny nabycia	Wartość wg wyceny na dzień bilansowy
Razem aktywny rynek regulowany	GPW	-	-	-	-
Razem nienotowane na rynku regulowanym	NC	1 303	Polska	2 708,42	1 667,84
Razem nienotowane na rynku regulowanym		-	-	-	-
RAZEM		1 303		2 708,42	1 667,84

Informacje o akcjach zaliczonych do kategorii instrumenty finansowe przeznaczone do obrotu stan na dzień 30 czerwca 2015 r.

Akcje	Nazwa rynku	Liczba	Kraj siedziby spółki	Wartość wg ceny nabycia	Wartość wg wyceny na dzień bilansowy
Razem aktywny rynek regulowany	GPW		-	-	
Razem nienotowane na rynku regulowanym	NC	35 837 024	Polska	12 367 143,23	32 682 835,31
Razem nienotowane na rynku regulowanym			-	-	
RAZEM		35 837 024		12 367 143,23	32 682 835,31

Instrumenty finansowe utrzymywane do terminu zapadalności

Pozycja nie występuje

Instrumenty finansowe wyceniane według wartości godziwej – hierarchia wartości godziwej

Klasy instrumentów:	30.06.2016	31.12.2015	30.06.2015
Akcje - przeznaczone do obrotu	1 563,60	1 667,84	32 682 835,31
poziom 1	1 563,60	1 667,84	20 315 692,08
poziom 2	-	-	-
poziom 3	-	-	-
W cenie nabycia	-	-	12 367 143,23
Akcje-dostępne do sprzedaży			
poziom 1	-	-	-
poziom 2	-	-	-
poziom 3	-	-	-
w cenie nabycia	-	-	-

Grupa Kapitałowa GRAVITON CAPITAL S.A**Śródroczne skrócone skonsolidowane sprawozdanie finansowe za okres od dnia 01 stycznia 2016 roku do dnia 30 czerwca 2016 roku**

Podsumowanie	30.06.2016	31.12.2015	30.06.2015
Akcje	1 563,60	1 667,84	32 682 835,31
poziom 1	1 563,60	1 667,84	20 315 692,08
poziom 2	-	-	-
poziom 3	-	-	-
w cenie nabycia	-	-	12 367 143,23

Poziom 1

Akcje spółek notowanych na GPW i NewConnect na dzień bilansowy. Akcje wyceniane w oparciu o kurs zamknięcia NC lub GPW ustalony na dzień bilansowy.

Poziom 2

Akcje spółek, które na dzień bilansowy posiadały notowanie praw do akcji. Wycena akcji na podstawie cen akcji spółek z branży o podobnych parametrach, które na dzień bilansowy podlegały notowaniu na rynku NewConnect lub GPW.

Poziom 3

Akcje spółek wyceniane według cen nie pochodzących z aktywnych rynków.

W okresie sprawozdawczym a także w okresie porównywalnym w jednostce nie dokonano przesunięcia do poziomu 3 instrumentów kwalifikowanych do poziomu 1 i 2 jak również nie miało miejsce przesunięcie instrumentów kwalifikowanych do poziomu 3 poza ten poziom.

Nota 4. UDZIELONE POŻYCZKI

Pozycja nie występuje w Grupie.

Nota 5. WARTOŚCI NIEMATERIALNE I WARTOŚĆ FIRMY**Struktura własnościowa wartości niematerialnych**

Wyszczególnienie	30.06.2016	31.12.2015	30.06.2015
Własne	-	-	-
Używane na podstawie umowy najmu, dzierżawy lub innej umowy, w tym umowy leasingu	-	-	-
Razem	0,00	0,00	0,00

Zmiany wartości niematerialnych (wg grup rodzajowych) - za okres 01.01.2016-30.06.2016 r.

Wyszczególnienie	Koszty prac rozwojowych	Znaki towarowe	Patenty i licencje	Oprogramowanie komputerowe	Inne	Wartości niematerialne w budowie	Ogółem
Wartość bilansowa brutto na dzień 01.01.2016	0,00	0,00	0,00	48 320,57	0,00	0,00	48 320,57
Zwiększenia, z tytułu:	0,00	0,00	0,00	0,00	0,00	0,00	0,00
- nabycia	-	-	-	-	-	-	0,00
- przeszacowania	-	-	-	-	-	-	0,00
- połączenia jednostek gospodarczych	-	-	-	-	-	-	-
- inne	-	-	-	-	-	-	0,00
Zmniejszenia, z tytułu:	0,00	0,00	0,00	0,00	0,00	0,00	0,00
- zbycia	-	-	-	-	-	-	0,00
- likwidacji	-	-	-	-	-	-	0,00

Grupa Kapitałowa GRAVITON CAPITAL S.A

Śródroczne skrócone skonsolidowane sprawozdanie finansowe za okres od dnia 01 stycznia 2016 roku do dnia 30 czerwca 2016 roku

- przeszacowania	-	-	-	-	-	-	0,00
- inne	-	-	-	-	-	-	0,00
Wartość bilansowa brutto na dzień 30.06.2016	0,00	0,00	0,00	48 320,57	0,00	0,00	48 320,57
Umorzenie na dzień 01.01.2016	0,00	0,00	0,00	48 320,57	0,00	0,00	48 320,57
Zwiększenia, z tytułu:	0,00	0,00	0,00	0,00	0,00	0,00	0,00
- amortyzacji	-	-	-	-	-	-	0,00
- przeszacowania	-	-	-	-	-	-	0,00
- połączenia jednostek gospodarczych	-	-	-	-	-	-	0,00
- inne	-	-	-	-	-	-	0,00
Zmniejszenia, z tytułu:	0,00	0,00	0,00	0,00	0,00	0,00	0,00
- likwidacji	-	-	-	-	-	-	0,00
- sprzedaży	-	-	-	-	-	-	0,00
- przeszacowania	-	-	-	-	-	-	0,00
- inne	-	-	-	-	-	-	0,00
Umorzenie na dzień 30.06.2016	0,00	0,00	0,00	48 320,57	0,00	0,00	48 320,57
Odpisy aktualizujące na dzień 01.01.2016	0,00	0,00	0,00	0,00	0,00	0,00	0,00
Zwiększenia	0,00	0,00	0,00	0,00	0,00	0,00	0,00
Zmniejszenia	0,00	0,00	0,00	0,00	0,00	0,00	0,00
Odpisy aktualizujące na dzień 30.06.2016	0,00	0,00	0,00	0,00	0,00	0,00	0,00
- różnice kursowe netto z przeliczenia sprawozdania finansowego na walutę prezentacji	-	-	-	-	-	-	0,00
Wartość bilansowa netto na dzień 30.06.2016	0,00	0,00	0,00	0,00	0,00	0,00	0,00

Zmiany wartości niematerialnych (wg grup rodzajowych) - za okres 01.01.2015-31.12.2015 r.

Wyszczególnienie	Koszty prac rozwojowych	Znaki towarowe	Patenty i licencje	Oprogramowanie komputerowe	Inne	Wartości niematerialne w budowie	Ogółem
Wartość bilansowa brutto na dzień 01.01.2015	0,00	0,00	0,00	48 320,57	0,00	0,00	48 320,57
Zwiększenia, z tytułu:	0,00	0,00	0,00	0,00	0,00	0,00	0,00
- nabycia	-	-	-	-	-	-	0,00
- przeszacowania	-	-	-	-	-	-	0,00
- połączenia jednostek gospodarczych	-	-	-	-	-	-	0,00
- inne	-	-	-	-	-	-	0,00
Zmniejszenia, z tytułu:	0,00	0,00	0,00	0,00	0,00	0,00	0,00
- zbycia	-	-	-	-	-	-	0,00

Grupa Kapitałowa GRAVITON CAPITAL S.A

Śródroczne skrócone skonsolidowane sprawozdanie finansowe za okres od dnia 01 stycznia 2016 roku do dnia 30 czerwca 2016 roku

- likwidacji	-	-	-	-	-	-	0,00
- przeszacowania	-	-	-	-	-	-	0,00
- inne	-	-	-	-	-	-	0,00
Wartość bilansowa brutto na dzień 31.12.2015	0,00	0,00	0,00	48 320,57	0,00	0,00	48 320,57
Umorzenie na dzień 01.01.2015	0,00	0,00	0,00	47 996,38	0,00	0,00	47 996,38
Zwiększenia, z tytułu:	0,00	0,00	0,00	324,19	0,00	0,00	324,19
- amortyzacji	-	-	-	324,19	-	-	324,19
- przeszacowania	-	-	-	-	-	-	0,00
- połączenia jednostek gospodarczych	-	-	-	-	-	-	-
- inne	-	-	-	-	-	-	0,00
Zmniejszenia, z tytułu:	0,00	0,00	0,00	0,00	0,00	0,00	0,00
- likwidacji	-	-	-	-	-	-	0,00
- sprzedaży	-	-	-	-	-	-	0,00
- przeszacowania	-	-	-	-	-	-	0,00
- inne	-	-	-	-	-	-	0,00
Umorzenie na dzień 31.12.2015	0,00	0,00	0,00	48 320,57	0,00	0,00	48 320,57
Odpisy aktualizujące na dzień 01.01.2015	0,00	0,00	0,00	0,00	0,00	0,00	0,00
Zwiększenia	0,00	0,00	0,00	0,00	0,00	0,00	0,00
Zmniejszenia	0,00	0,00	0,00	0,00	0,00	0,00	0,00
Odpisy aktualizujące na dzień 31.12.2015	0,00	0,00	0,00	0,00	0,00	0,00	0,00
- różnice kursowe netto z przeliczenia sprawozdania finansowego na walutę prezentacji	-	-	-	-	-	-	0,00
Wartość bilansowa netto na dzień 31.12.2015	0,00	0,00	0,00	0,00	0,00	0,00	0,00

Zmiany wartości niematerialnych (wg grup rodzajowych) - za okres 01.01.2015-30.06.2015 r.

Wyszczególnienie	Koszty prac rozwojowych	Znaki towarowe	Patenty i licencje	Oprogramowanie komputerowe	Inne	Wartości niematerialne w budowie	Ogółem
Wartość bilansowa brutto na dzień 01.01.2015	0,00	0,00	0,00	48 320,57	0,00	0,00	48 320,57
Zwiększenia, z tytułu:	0,00	0,00	0,00	0,00	0,00	0,00	0,00
- nabycia	-	-	-	-	-	-	0,00
- przeszacowania	-	-	-	-	-	-	0,00
- połączenia jednostek gospodarczych	-	-	-	-	-	-	0,00
- inne - leasing	-	-	-	-	-	-	0,00
Zmniejszenia, z tytułu:	0,00	0,00	0,00	0,00	0,00	0,00	0,00
- zbycia	-	-	-	-	-	-	0,00
- likwidacji	-	-	-	-	-	-	0,00
- przeszacowania	-	-	-	-	-	-	0,00

Grupa Kapitałowa GRAVITON CAPITAL S.A

Śródroczne skrócone skonsolidowane sprawozdanie finansowe za okres od dnia 01 stycznia 2016 roku do dnia 30 czerwca 2016 roku

- inne	-	-	-	-	-	-	0,00
Wartość bilansowa brutto na dzień 30.06.2015	0,00	0,00	0,00	48 320,57	0,00	0,00	48 320,57
Umorzenie na dzień 01.01.2015	0,00	0,00	0,00	47 996,38	0,00	0,00	47 996,38
Zwiększenia, z tytułu:	0,00	0,00	0,00	324,19	0,00	0,00	324,19
- amortyzacji	-	-	-	324,19	-	-	324,19
- przeszacowania	-	-	-	-	-	-	0,00
- inne	-	-	-	-	-	-	0,00
Zmniejszenia, z tytułu:	0,00	0,00	0,00	0,00	0,00	0,00	0,00
- likwidacji	-	-	-	-	-	-	0,00
- sprzedaży	-	-	-	-	-	-	0,00
- przeszacowania	-	-	-	-	-	-	0,00
- inne	-	-	-	-	-	-	0,00
Umorzenie na dzień 30.06.2015	0,00	0,00	0,00	48 320,57	0,00	0,00	48 320,57
Odpisy aktualizujące na dzień 01.01.2015	0,00	0,00	0,00	0,00	0,00	0,00	0,00
Zwiększenia	0,00	0,00	0,00	0,00	0,00	0,00	0,00
Zmniejszenia	0,00	0,00	0,00	0,00	0,00	0,00	0,00
Odpisy aktualizujące na dzień 30.06.2015	0,00	0,00	0,00	0,00	0,00	0,00	0,00
- różnice kursowe netto z przeliczenia sprawozdania finansowego na walutę prezentacji	-	-	-	-	-	-	-
Wartość bilansowa netto na dzień 30.06.2015	0,00	0,00	0,00	0,00	0,00	0,00	0,00

Odpisy aktualizujące z tytułu utraty wartości w okresie od 01.01.2016 – 30.06.2016

Grupa nie tworzyła odpisów aktualizujących wartość wartości niematerialnych

Wartości niematerialne w leasingu

Pozycja nie występuje w Grupie.

Wartości niematerialne - ograniczenie w dysponowaniu

Pozycja nie występuje w Grupie.

Kwoty zobowiązań umownych do nabycia w przyszłości wartości niematerialnych

W Grupie nie występują zobowiązania umowne do nabycia wartości niematerialnych.

WARTOŚĆ FIRMY

Na dzień bilansowy brak wartości firmy.

Nota 6. RZECZOWE AKTYWA TRWAŁE**Struktura własnościowa**

Wyszczególnienie	30.06.2016	31.12.2015	30.06.2015
Własne	7 209 389,35	7 360 803,60	7 509 139,52
Używane na podstawie umowy najmu, dzierżawy lub innej umowy, w tym umowy leasingu	0,00	0,00	0,00
Razem	7 209 389,35	7 360 803,60	7 509 139,52

Zmiany rzeczowych aktywów trwałych (wg grup rodzajowych) – za okres 01.01.2016-30.06.2016 r.

Wyszczególnienie	Grunty	Budynki i budowle	Maszyny i urządzenia	Pozostałe środki trwałe	Środki trwałe w budowie	Razem
Wartość bilansowa brutto na dzień 01.01.2016	0,00	7 991 805,23	278 022,56	750 680,44	0,00	9 020 508,23
Zwiększenia, z tytułu:	0,00	0,00	0,00	6 082,44	0,00	6 082,84
- nabycia	-	-	-	-	-	0,00
- leasing	-	-	-	1 994,62	-	1 994,62
- przeszacowania	-	-	-	-	-	0,00
- przeniesienia ze środków trwałych w budowie	-	-	-	-	-	0,00
- inne	-	-	-	4 088,22	-	4 088,22
Zmniejszenia, z tytułu:	0,00	0,00	4 088,22	0,00	0,00	4 088,22
- zbycia	-	-	-	-	-	0,00
- likwidacji	-	-	-	-	-	0,00
- przeniesienia ze środków trwałych w budowie	-	-	-	-	-	0,00
- inne	-	-	4 088,22	-	-	4 088,22
Wartość bilansowa brutto na dzień 30.06.2016	0,00	7 974 041,77	273 934,34	756 763,28	0,00	9 022 502,85
Umorzenie na dzień 01.01.2016	0,00	764 136,98	276 501,87	619 065,78	0,00	1 659 704,63
Zwiększenia, z tytułu:	0,00	99 897,57	973,87	60 520,96	0,00	161 392,40
- amortyzacji	-	99 897,57	973,87	52 537,44	-	153 408,88
- przeszacowania	-	-	-	-	-	0,00
- inne	-	-	-	7 983,52	-	7 983,52
Zmniejszenia, z tytułu:	0,00	0,00	7 983,52	0,00	0,00	7 983,52
- likwidacji	-	-	-	-	-	0,00
- sprzedaży	-	-	-	-	-	0,00
- przeszacowania	-	-	-	-	-	0,00
- inne	-	-	7 983,52	-	-	7 983,52
Umorzenie na dzień 30.06.2016	0,00	864 034,55	269 492,22	679 586,74	0,00	1 813 113,51
Odpisy aktualizujące na dzień 01.01.2016	0,00	0,00	0,00	0,00	0,00	0,00
Zwiększenia, z tytułu:	0,00	0,00	0,00	0,00	0,00	0,00
- utraty wartości	-	-	-	-	-	0,00
- inne	-	-	-	-	-	0,00
Zmniejszenia, z tytułu:	0,00	0,00	0,00	0,00	0,00	0,00
- odwrócenie odpisów aktualizujących	-	-	-	-	-	0,00
- likwidacji lub	-	-	-	-	-	0,00

Grupa Kapitałowa GRAVITON CAPITAL S.A

Śródroczne skrócone skonsolidowane sprawozdanie finansowe za okres od dnia 01 stycznia 2016 roku do dnia 30 czerwca 2016 roku

sprzedaży						
- inne	-	-	-	-	-	0,00
Odpisy aktualizujące na dzień 30.06.2016	0,00	0,00	0,00	0,00	0,00	0,00
- różnice kursowe netto z przeliczenia sprawozdania finansowego na walutę prezentacji	-	-	-	-	-	0,00
Wartość bilansowa netto na dzień 30.06.2016	0,00	7 127 770,68	4 442,12	77 176,54	0,00	7 209 389,35

Zmiany rzeczowych aktywów trwałych (wg grup rodzajowych) - za okres 01.01.2015-31.12.2015 r.

Wyszczególnienie	Grunty	Budynki i budowle	Maszyny i urządzenia	Pozostałe środki trwałe	Środki trwałe w budowie	Razem
Wartość bilansowa brutto na dzień 01.01.2015	0,00	7 974 041,77	275 687,56	1 803 597,36	0,00	10 053 326,69
Zwiększenia, z tytułu:	0,00	17 763,46	2 335,00	3 001,30	0,00	23 099,76
- nabycia	-	17 763,46	2 335,00	3 001,30	-	23 099,76
- leasing	-	-	-	-	-	0,00
- przeszacowania	-	-	-	-	-	0,00
- przeniesienia ze środków trwałych w budowie	-	-	-	-	-	0,00
- inne	-	-	-	-	-	0,00
Zmniejszenia, z tytułu:	0,00	0,00	0,00	1 055 918,22	0,00	1 055 918,22
- zbycia	-	-	-	1 053 705,92	-	2 212,30
- likwidacji	-	-	-	2 212,30	-	0,00
- przeniesienia ze środków trwałych w budowie	-	-	-	-	-	0,00
- inne	-	-	-	-	-	0,00
Wartość bilansowa brutto na dzień 31.12.2015	0,00	7 991 805,23	278 022,56	750 680,44	0,00	9 020 508,23
Umorzenie na dzień 01.01.2015	0,00	564 764,56	251 882,31	1 216 993,12	0,00	2 033 639,99
Zwiększenia, z tytułu:	0,00	199 372,42	24 619,56	192 090,67	0,00	416 082,65
- amortyzacji	-	199 372,42	24 619,56	192 090,67	-	416 082,65
- przeszacowania	-	-	-	-	-	0,00
- inne	-	-	-	-	-	0,00
Zmniejszenia, z tytułu:	0,00	0,00	0,00	790 018,01	0,00	790 018,01
- likwidacji	-	-	-	2 212,30	-	2 212,30
- sprzedaży	-	-	-	787 805,71	-	787 805,71
- przeszacowania	-	-	-	-	-	0,00
- inne	-	-	-	-	-	0,00
Umorzenie na dzień 31.12.2015	0,00	764 136,98	276 501,87	619 065,78	0,00	1 659 704,63

Grupa Kapitałowa GRAVITON CAPITAL S.A

Śródroczne skrócone skonsolidowane sprawozdanie finansowe za okres od dnia 01 stycznia 2016 roku do dnia 30 czerwca 2016 roku

Odpisy aktualizujące na dzień 01.01.2015	0,00	0,00	0,00	0,00	0,00	0,00
Zwiększenia, z tytułu:	0,00	0,00	0,00	0,00	0,00	0,00
- utraty wartości	-	-	-	-	-	0,00
- inne	-	-	-	-	-	0,00
Zmniejszenia, z tytułu:	0,00	0,00	0,00	0,00	0,00	0,00
- odwrócenie odpisów aktualizujących	-	-	-	-	-	0,00
- likwidacji lub sprzedaży	-	-	-	-	-	0,00
- inne	-	-	-	-	-	0,00
Odpisy aktualizujące na dzień 31.12.2015	0,00	0,00	0,00	0,00	0,00	0,00
- różnice kursowe netto z przeliczenia sprawozdania finansowego na walutę prezentacji	-	-	-	-	-	0,00
Wartość bilansowa netto na dzień 31.12.2015	0,00	7 227 668,25	1 520,69	131 614,66	0,00	7 360 803,60

Zmiany rzeczowych aktywów trwałych (wg grup rodzajowych) – za okres 01.01.2015-30.06.2015 r.

Wyszczególnienie	Grunty	Budynki i budowle	Maszyny i urządzenia	Pozostałe środki trwałe	Środki trwałe w budowie	Razem
Wartość bilansowa brutto na dzień 01.01.2015	0,00	7 974 041,77	275 687,56	1 803 597,36	0,00	10 053 326,69
Zwiększenia, z tytułu:	0,00	0,00	0,00	0,00	0,00	0,00
- nabycia	-	-	-	-	-	0,00
- leasing	-	-	-	-	-	0,00
- połączenia jednostek gospodarczych	-	-	-	-	-	0,00
- inne	-	-	-	-	-	0,00
Zmniejszenia, z tytułu:	0,00	0,00	0,00	1 055 918,22	0,00	1 055 918,22
- zbycia	-	-	-	1 053 705,92	-	1 053 705,92
- likwidacji	-	-	-	2 212,30	-	2 212,30
- przeszacowania	-	-	-	-	-	0,00
- inne	-	-	-	-	-	0,00
Wartość bilansowa brutto na dzień 30.06.2015	0,00	7 974 041,77	275 687,56	747 679,14	0,00	8 997 408,47
Umorzenie na dzień 01.01.2015	0,00	564 764,56	251 882,31	1 216 993,12	0,00	2 033 639,99
Zwiększenia, z tytułu:	0,00	99 674,56	22 626,48	122 379,59	0,00	244 681,59
- amortyzacji	-	99 675,52	22 626,48	122 379,59	-	244 681,59
- przeszacowania	-	-	-	-	-	0,00
- inne	-	-	-	-	-	0,00
Zmniejszenia, z tytułu:	0,00	0,00	0,00	790 052,63	0,00	790 052,63
- likwidacji	-	-	-	-	-	0,00
- sprzedaży	-	-	-	790 052,63	-	790 052,63
- przeszacowania	-	-	-	-	-	0,00
- inne	-	-	-	-	-	0,00
Umorzenie na dzień	0,00	664 440,08	274 508,79	549 320,08	0,00	1 488 268,95

Grupa Kapitałowa GRAVITON CAPITAL S.A**Śródroczne skrócone skonsolidowane sprawozdanie finansowe za okres od dnia 01 stycznia 2016 roku do dnia 30 czerwca 2016 roku**

30.06.2015						
Odpisy aktualizujące na dzień 01.01.2015	0,00	0,00	0,00	0,00	0,00	0,00
Zwiększenia, z tytułu:	0,00	0,00	0,00	0,00	0,00	0,00
- utraty wartości	-	-	-	-	-	-
- inne	-	-	-	-	-	-
Zmniejszenia, z tytułu:	0,00	0,00	0,00	0,00	0,00	0,00
- odwrócenie odpisów aktualizujących	-	-	-	-	-	-
- likwidacji lub sprzedaży	-	-	-	-	-	-
- inne	-	-	-	-	-	-
Odpisy aktualizujące na dzień 30.06.2015	0,00	0,00	0,00	0,00	0,00	0,00
- różnice kursowe netto z przeliczenia sprawozdania finansowego na walutę prezentacji	-	-	-	-	-	-
Wartość bilansowa netto na dzień 30.06.2015	0,00	7 309 601,69	1 178,77	198 359,06	0,00	7 509 139,52

Odpisy aktualizujące z tytułu utraty wartości w okresie od 01.01.2016 – 30.06.2016 r.

Grupa nie tworzyła odpisów aktualizujących wartość rzeczowych aktywów trwałych.

Środki trwałe w budowie

Pozycja nie występuje

Wartość i powierzchnia gruntów użytkowanych wieczysto

Pozycja nie występuje

Rzeczowe aktywa trwałe, do których tytuł prawny podlega ograniczeniom oraz stanowiące zabezpieczenie zobowiązań

Tytuł zobowiązania / ograniczenia w dysponowaniu	30.06.2016	31.12.2015
stanowiące zabezpieczenie umów leasingowych zawartych przez podmioty zewnętrzne	-	-
stanowiące zabezpieczenie umów kredytowych	7 127 770,68	7 227 668,25
Wartość bilansowa rzeczowych aktywów trwałych podlegających ograniczeniu w dysponowaniu lub stanowiących zabezpieczenie ogółem	7 127 770,68	7 227 668,25

Środki trwałe w leasingu

Na dzień 30.06.2016 roku brak zobowiązań z tytułu umów leasingowych.

Nota 7. PODATEK DOCHODOWY I ODROZCZONY PODATEK DOCHODOWY

Główne składniki obciążenia podatkowego za okresy zakończone 30 czerwca 2016 roku, 31 grudnia 2015 roku oraz 30 czerwca 2015 roku przedstawiają się następująco:

PODATEK DOCHODOWY WYKAZANY W RZIS	01.01 -30.06.2016	01.01 -31.12.2015	01.01 -30.06.2015
Bieżący podatek dochodowy	0,00	0,00	0,00
Dotyczący roku obrotowego	0,00	0,00	0,00
Korekty dotyczące lat ubiegłych	0,00	0,00	0,00
Odroczony podatek dochodowy	3 114,01	- 9 670 004,49	-5 804 250

Grupa Kapitałowa GRAVITON CAPITAL S.A

Śródroczne skrócone skonsolidowane sprawozdanie finansowe za okres od dnia 01 stycznia 2016 roku do dnia 30 czerwca 2016 roku

Związany z powstaniem i odwróceniem się różnic przejściowych	3 114,01	- 9 670 004,49	-5 804 250
Obciążenie podatkowe wykazane w rachunku zysków i strat	3 114,01	- 9 670 004,49	- 5 804 250

UJEMNE RÓŻNICE PRZEJŚCIOWE BĘDĄCE PODSTAWĄ DO TWORZENIA AKTYWA Z TYTUŁU PODATKU ODROZONEGO	31.12.2015	zwiększenia	zmniejszenia	30.06.2016
Koszty badania i sporządzania sprawozdań	32 000,00	14 000,00	32 000,00	14 000,00
Straty możliwe do odliczenia od przyszłych dochodów do opodatkowania	0,0	0,0	0,0	0,00
Rezerwa na niewykorzystane urlopy	0,0	0,0	0,0	0,00
Odpisy aktualizujące należności	123 139,95	123 141,24	123 139,95	123 141,24
Wycena instrumentów finansowych	1 040,58	1 144,82	1 040,58	1 144,82
Pozostałe rezerwy	0,0	1 500,00	0,0	1 500,00
Suma ujemnych różnic przejściowych	156 180,53	139 786,06	156 180,53	139 786,06
Stawka podatkowa	19%	19%	19%	19%
Aktywa z tytułu odroczonego podatku	29 674,30	26 560,29	29 674,30	26 560,29

UJEMNE RÓŻNICE PRZEJŚCIOWE BĘDĄCE PODSTAWĄ DO TWORZENIA AKTYWA Z TYTUŁU PODATKU ODROZONEGO	31.12.2014	zwiększenia	zmniejszenia	31.12.2015
Koszty badania i sporządzania sprawozdań	72 000,00	32 000,00	72 000,00	32 000,00
Straty możliwe do odliczenia od przyszłych dochodów do opodatkowania	-	-	-	-
Rezerwa na niewykorzystane urlopy	-	-	-	-
Odpisy aktualizujące należności	3 152 031,63	24 102,16	3 047 236,20	123 139,95
Wycena instrumentów finansowych	11 882 041,26	1 040,58	11 882 041,26	1 040,58
Suma ujemnych różnic przejściowych	15 106 072,89	57 142,74	15 001 280,89	156 180,53
Stawka podatkowa	19%	19%	19%	19%
Aktywa z tytułu odroczonego podatku	2 870 153,85	10 857,12	2 850 243,37	29 674,30

UJEMNE RÓŻNICE PRZEJŚCIOWE BĘDĄCE PODSTAWĄ DO TWORZENIA AKTYWA Z TYTUŁU PODATKU ODROZONEGO	31.12.2014	zwiększenia	zmniejszenia	30.06.2015
Koszty badania i sporządzania sprawozdań	72 000,00	21 000,00	100 850,00	43 400,00
Straty możliwe do odliczenia od przyszłych dochodów do opodatkowania	-	-	-	-
Rezerwa na niewykorzystane urlopy	-	-	-	-
Odpisy aktualizujące należności	3 152 031,63	-	3 047 236,20	104 795,43
Wycena instrumentów finansowych	11 882 041,26	-	11 882 041,26	-
Suma ujemnych różnic przejściowych	15 106 072,89	21 000,00	15 001 277,46	125 795,43
Stawka podatkowa	19%	19%	19%	19%
Aktywa z tytułu odroczonego podatku	2 870 153,85	3 990,00	2 850 244,00	23 900,59

DODATNIE RÓŻNICE PRZEJŚCIOWE BĘDĄCE PODSTAWĄ DO TWORZENIA REZERWY Z TYTUŁU PODATKU	31.12.2015	zwiększenia	zmniejszenia	30.06.2016
---	-------------------	--------------------	---------------------	-------------------

Grupa Kapitałowa GRAVITON CAPITAL S.A

Śródroczne skrócone skonsolidowane sprawozdanie finansowe za okres od dnia 01 stycznia 2016 roku do dnia 30 czerwca 2016 roku

ODROZONEGO				
Przeszacowanie aktywów finansowych dostępnych do sprzedaży do wartości godziwej	-	-	-	-
Naliczone odsetki	-	-	-	-
Dodatnie różnice kursowe	-	-	-	-
Inne	-	-	-	-
Suma dodatnich różnic przejściowych	0,00	0,00	0,00	0,00
Stawka podatkowa	19%	19%	19%	19%
Rezerwa z tytułu podatku odroczonego na koniec okresu:	0,00	0,00	0,00	0,00

DODATNIE RÓŻNICE PRZEJŚCIOWE BĘDĄCE PODSTAWĄ DO TWORZENIA REZERWY Z TYTUŁU PODATKU ODROZONEGO	31.12.2014	zwiększenia	zmniejszenia	31.12.2015
Inne przychody roku 2012	-	-	-	-
Przeszacowanie aktywów finansowych dostępnych do sprzedaży do wartości godziwej	57 698 098,20	-	57 698 098,20	-
Naliczone odsetki	13 438,50	-	13 438,50	-
Dodatnie różnice kursowe	425,54	-	425,54	-
Inne	8 817,60	-	8 817,60	-
Suma dodatnich różnic przejściowych	57 713 236,70	0,00	57 713 236,70	0,00
Stawka podatkowa	19%	19%	19%	19%
Rezerwa z tytułu podatku odroczonego na koniec okresu:	10 965 516,00	0,00	10 965 516,00	0,00

DODATNIE RÓŻNICE PRZEJŚCIOWE BĘDĄCE PODSTAWĄ DO TWORZENIA REZERWY Z TYTUŁU PODATKU ODROZONEGO	31.12.2014	zwiększenia	zmniejszenia	30.06.2015
Inne przychody roku 2012	-	-	-	-
Przeszacowanie aktywów finansowych dostępnych do sprzedaży do wartości godziwej	57 698 098,20	-	37 374 868,90	20 315 686,16
Naliczone odsetki	13 438,50	-	13 438,50	-
Dodatnie różnice kursowe	425,54	-	425,54	-
Inne	8 817,60	-	8 817,60	-
Suma dodatnich różnic przejściowych	57 713 236,70	0,00	37 397 550,54	20 315 686,16
Stawka podatkowa	19%	19%	19%	19%
Rezerwa z tytułu podatku odroczonego na koniec okresu:	10 965 516,00	0,00	7 105 536,00	3 859 980,37

Aktywa/Rezerwa netto z tytułu podatku odroczonego

	30.06.2016	31.12.2015	30.06.2015
Aktywa z tytułu podatku odroczonego	26 560,29	29 674,30	23 900,59
Rezerwa z tytułu podatku odroczonego - działalność kontynuowana	0,00	-	3 859 980,37

Grupa Kapitałowa GRAVITON CAPITAL S.A

Śródroczne skrócone skonsolidowane sprawozdanie finansowe za okres od dnia 01 stycznia 2016 roku do dnia 30 czerwca 2016 roku

Rezerwa z tytułu podatku odroczonego - działalność zaniechana	0,00	-	
Aktywa/Rezerwa netto z tytułu podatku odroczonego	26 560,29	29 674,30	-3 836 079,78

Nota 8. ZOBOWIĄZANIA I POZOSTAŁE REZERWY

ZOBOWIĄZANIA DŁUGOTERMINOWE

Wyszczególnienie	30.06.2016	31.12.2015	30.06.2015
Kredyty i pożyczki	3 989 615,52	4 205 615,52	4 421 615,52
a) od jednostek powiązanych		-	-
b) pozostałe	3 989 615,52	4 205 615,52	4 421 615,52
Z tytułu umów leasingu finansowego	0,00	0,00	0,00
a) od jednostek powiązanych	-	-	-
b) pozostałe	-	-	-
Dłużne papiery wartościowe	0,00	0,00	0,00
Pozostałe	66 738,20	43 910,00	
Zobowiązania długoterminowe razem	4 056 353,72	4 249 525,52	4 421 615,52

W dniu 20 czerwca 2011 r. została podpisana umowa o kredyt inwestycyjny pomiędzy jednostką zależną Graviton AD Sp. z o.o. a Kredyt Bankiem S.A. na zakup lokalu biurowego mieszczącego się w budynku „Thespian” we Wrocławiu. Kredyt inwestycyjny został udzielony do 2026 roku. Zabezpieczeniem spłaty kredytu jest hipoteka umowna ustanowiona na nieruchomości lokalowej wraz z udziałem w nieruchomości wspólnej oraz poręczenie udzielone przez GRAVITON CAPITAL S.A.

ZOBOWIĄZANIA KRÓTKOTERMINOWE

Wyszczególnienie	30.06.2016	31.12.2015	30.06.2016
Wobec klientów	0,00	250 000,00	350 000,00
Wobec jednostek powiązanych	0,00	0,00	449 787,00
Wobec biur maklerskich, innych domów maklerskich i towarowych domów maklerskich	0,00	0,00	0,00
a) z tytułu zawartych transakcji	-	-	-
b) pozostałe	-	-	-
Wobec podmiotów prowadzących regulowane rynki papierów wartościowych i giełdy towarowe	0,00	-	0,00
Kredyty i pożyczki	468 000,00	432 000,00	428 000,00
a) od jednostek powiązanych	-	-	-
b) pozostałe	468 000,00	432 000,00	428 000,00
Z tytułu umów leasingu finansowego	0,00	0,00	0,00
a) od jednostek powiązanych	-	-	-
b) pozostałe	-	-	-
Z tytułu podatków, ceł, ubezpieczeń społecznych	20 022,91	9 221,91	56 060,50
Z tytułu wynagrodzeń	5 980,40	0,00	978,64
Fundusze specjalne	0,00	0,00	0,00
Pozostałe	507 803,51	491 009,97	102 248,06
Zobowiązania krótkoterminowe razem	1 001 806,82	1 182 231,88	1 387 074,20

Zobowiązania krótkoterminowe o pozostałym od dnia bilansowego terminie spłaty

Wyszczególnienie	30.06.2016	31.12.2015	30.06.2015
Jednostki powiązane			
0-60	-	-	219 878,00
61-90	-	-	-
91-180	-	-	-
181-360	-	-	-
powyżej 360	-	-	-

Grupa Kapitałowa GRAVITON CAPITAL S.A

Śródroczne skrócone skonsolidowane sprawozdanie finansowe za okres od dnia 01 stycznia 2016 roku do dnia 30 czerwca 2016 roku

dla których termin wymagalności upłynął	-	-	230 000,00
Razem	0,00	0,00	449 787,00
Jednostki pozostałe			
0-60	112 510,08	101 215,59	567 174,28
61-90	38 474,00	36 000,00	70 000,00
91-180	110 474,00	108 000,00	105 000,00
181-360	216 000,00	216 000,00	183 000,00
powyżej 360	0,00	0,00	0,00
dla których termin wymagalności upłynął	524 348,74	721 016,29	12 112,92
Razem	1 001 806,82	1 182 231,88	934 237,20
Zobowiązania krótkoterminowe razem	1 001 806,82	1 182 231,88	1 387 074,20

Zobowiązania krótkoterminowe – struktura przeterminowania

Wyszczególnienie	Razem	Nie przeterminowane	Przeterminowane, lecz ściągalne				
			< 60 dni	61 – 90 dni	91 – 180 dni	181 – 360 dni	>360 dni
30.06.2016	1 001 806,82	477 458,08	48 295,46	7 917,84	1 230,00	236 744,05	230 161,39
Wobec jednostek powiązanych	0,00	0,00	0,00	0,00	0,00	0,00	0,00
Wobec jednostek pozostałych	1 001 806,82	477 458,08	48 295,46	7 917,84	1 230,00	236 744,05	230 161,39
31.12.2015	1 182 231,88	461 215,59	164 191,00	16 579,14	60 246,15	480 000,00	0,00
Wobec jednostek powiązanych	0,00	0,00	0,00	0,00	0,00	0,00	0,00
Wobec jednostek pozostałych	1 182 231,88	461 215,59	164 191,00	16 579,14	60 246,15	480 000,00	0,00
30.06.2015	1 387 074,20	1 144 961,28	11 014,65	112,29	230 097,90	884,58	3,50
Wobec jednostek powiązanych	449 878,00	219 878,00	0,00	0,00	230 000,00	0,00	0,00
Wobec jednostek pozostałych	937 196,20	925 083,28	11 014,65	112,29	97,90	884,58	3,50

POZOSTAŁE REZERWY

Zmiana stanu pozostałych rezerw

Wyszczególnienie	Rezerwy na naprawy gwarancyjne oraz zwroty	Rezerwa na badanie bilansu	Inne rezerwy (sporządzenie bilansu i sprawy sporne)	Ogółem
Stan na dzień 01.01.2015	0,00	32 000,00	1 500,00	33 500,00
Utworzone w ciągu roku obrotowego	0,00	14 000,00	1 500,00	15 500,00
Wykorzystane	0,00	32 000,00	0,00	32 000,00
Rozwiązane	0,00	0,00	0,00	0,00
Korekta z tytułu różnic kursowych	0,00	0,00	0,00	0,00
Korekta stopy dyskontowej	0,00	0,00	0,00	0,00
Stan na dzień 30.06.2016, w tym:	0,00	14 000,00	1 500,00	15 500,00

Grupa Kapitałowa GRAVITON CAPITAL S.A**Śródroczne skrócone skonsolidowane sprawozdanie finansowe za okres od dnia 01 stycznia 2016 roku do dnia 30 czerwca 2016 roku**

- długoterminowe	0,00	0,00	0,00	0,00
- krótkoterminowe	0,00	14 000,00	1 500,00	15 500,00
Stan na dzień 01.01.2015	0,00	68 000,00	649,06	68 649,06
Utworzone w ciągu roku obrotowego	0,00	32 000,00	0,00	32 000,00
Wykorzystane	0,00	68 000,00	649,06	68 649,06
Rozwiązane	0,00	0,00	0,00	0,00
Korekta z tytułu różnic kursowych	0,00	0,00	0,00	0,00
Korekta stopy dyskontowej	0,00	0,00	0,00	0,00
Stan na dzień 31.12.2015, w tym:	0,00	32 000,00	0,00	32 000,00
- długoterminowe	0,00	0,00	0,00	0,00
- krótkoterminowe	0,00	32 000,00	0,00	32 000,00

Nota 9. PRZYCHODY

Przychody ze sprzedaży i przychody ogółem Grupy prezentują się następująco:

Wyszczególnienie	01.01 -30.06.2016	01.01 -30.06.2015
Działalność kontynuowana:		
Przychody z działalności maklerskiej	0,00	170 994,40
Pozostałe przychody z działalności podstawowej	247 408,93	141 683,93
Przychody z instrumentów finansowych przeznaczonych do obrotu	0,00	551 811,84
Przychody z instrumentów finansowych utrzymywanych do terminu zapadalności	0,00	0,00
Przychody z instrumentów finansowych dostępnych do sprzedaży	0,00	0,00
Przychody ze sprzedaży spółek zależnych	0,00	12 873 948,87
SUMA przychodów ze sprzedaży	247 408,93	13 738 439,04
Pozostałe przychody operacyjne	1 819,08	54 834,42
Przychody finansowe	446 597,99	15 538,43
SUMA przychodów ogółem z działalności kontynuowanej	695 826,00	13 808 811,89
Przychody z działalności zaniechanej	0,00	0,00
SUMA przychodów ogółem	695 826,00	13 808 811,89

Przychody z działalności maklerskiej

Wyszczególnienie	01.01 -30.06.2016	01.01 -30.06.2015
Prowizje	0,00	125 494,40
od operacji papierami wartościowymi we własnym imieniu, lecz na rachunek dającego zlecenie	0,00	0,00
z tytułu oferowania papierów wartościowych	0,00	125 494,40
z tytułu przyjmowania zleceń kupna i umarzania jednostek uczestnictwa funduszy inwestycyjnych	0,00	0,00
pozostałe	0,00	0,00
Inne przychody	0,00	45 500,00
z tytułu prowadzenia rachunków papierów wartościowych i rachunków pieniężnych klientów	0,00	0,00
z tytułu oferowania papierów wartościowych	0,00	0,00
z tytułu prowadzenia rejestrów nabywców papierów wartościowych	0,00	0,00
z tytułu zarządzania cudzym pakietem papierów wartościowych na zlecenie	0,00	0,00
z tytułu zawodowego doradztwa w zakresie obrotu papierami wartościowymi	0,00	0,00
z tytułu reprezentowania biur i domów maklerskich na regulowanych rynkach papierów wartościowych i na giełdach towarowych	0,00	0,00
pozostałe	0,00	45 500,00

Grupa Kapitałowa GRAVITON CAPITAL S.A**Śródroczne skrócone skonsolidowane sprawozdanie finansowe za okres od dnia 01 stycznia 2016 roku do dnia 30 czerwca 2016 roku**

Przychody z działalności maklerskiej razem	0,00	170 994,40
---	-------------	-------------------

Pozostałe przychody z działalności podstawowej

Wyszczególnienie	01.01 -30.06.2016	01.01 -30.06.2015
Usługi autoryzowanego doradztwa	82 445,62	110 879,79
Sporządzanie dokumentów informacyjnych New Connect	0,00	25 000,00
Pozostałe usługi (w tym: wynajem)	164 963,31	5 804,14
Pozostałe przychody z działalności podstawowej razem	247 408,93	141 683,93

Przychody z instrumentów finansowych przeznaczonych do obrotu

Wyszczególnienie	01.01 -30.06.2016	01.01 -30.06.2015
Dywidendy i inne udziały w zyskach, w tym	0,00	0,00
od jednostek powiązanych	0,00	0,00
Odsetki, w tym	0,00	0,00
od jednostek powiązanych	0,00	0,00
Korekty aktualizujące wartość	0,00	0,00
Zysk ze sprzedaży/umorzenia	0,00	551 811,84
Pozostałe	0,00	0,00
Przychody z instrumentów finansowych przeznaczonych do obrotu razem	0,00	551 811,84

Przychody z instrumentów finansowych utrzymywanych do terminu zapadalności

Pozycja nie występuje

Przychody z instrumentów finansowych dostępnych do sprzedaży

Wyszczególnienie	01.01 -30.06.2016	01.01 -30.06.2015
Dywidendy i inne udziały w zyskach, w tym	0,00	0,00
od jednostek powiązanych	0,00	0,00
Odsetki, w tym	0,00	0,00
od jednostek powiązanych	0,00	0,00
Korekty aktualizujące wartość	0,00	0,00
Zysk ze sprzedaży/umorzenia	0,00	12 873 948,87
Odpis dyskonta od dłużnych papierów wartościowych	0,00	0,00
Pozostałe	0,00	0,00
Przychody z instrumentów finansowych dostępnych do sprzedaży razem	0,00	12 873 948,87

Nota 10. KOSZTY**Koszty działalności maklerskiej**

Wyszczególnienie	01.01 -30.06.2016	01.01 -30.06.2015
Koszty z tytułu afiliacji	0,00	0,00
Opłaty na rzecz regulowanych rynków papierów wartościowych, giełd towarowych oraz na rzecz Krajowego Depozytu Papierów Wartościowych i giełdowych izb rozrachunkowych	21 886,85	20 446,42

Grupa Kapitałowa GRAVITON CAPITAL S.A**Śródroczne skrócone skonsolidowane sprawozdanie finansowe za okres od dnia 01 stycznia 2016 roku do dnia 30 czerwca 2016 roku**

Opłaty na rzecz izby gospodarczej	0,00	0,00
Wynagrodzenia	40 734,30	132 915,86
Ubezpieczenia społeczne	7 394,22	11 476,19
Świadczenia na rzecz pracowników	0,00	0,00
Zużycie materiałów i energii	1 594,01	3 828,46
Koszty utrzymania i wynajmu budynków	360,00	3 540,00
Pozostałe koszty rzeczowe	0,00	0,00
Amortyzacja	1 617,10	1 295,61
Podatki i inne opłaty o charakterze publicznoprawnym	6 351,48	19 489,33
Prowizje i inne opłaty	0,00	0,00
Pozostałe	26 496,72	123 473,12
Koszty działalności maklerskiej razem	106 434,68	316 464,99

Pozostałe koszty działalności podstawowej

Wyszczególnienie	01.01 -30.06.2016	01.01 -30.06.2015
Amortyzacja	151 791,77	243 351,36
Materiały i energia	64 540,57	71 683,13
Usługi obce	43 429,17	103 944,34
Podatki i opłaty	8 540,57	14 460,08
Wynagrodzenia	18 000,00	228 742,61
Ubezpieczenia społeczne	4 819,52	21 281,80
Pozostałe koszty	14 582,03	29 273,82
Wartość sprzedanych towarów	0,00	0,00
Pozostałe koszty działalności podstawowej razem	305 703,63	712 737,14

Koszty z tytułu instrumentów finansowych przeznaczonych do obrotu

Wyszczególnienie	01.01 -30.06.2016	01.01 -30.06.2015
Korekty aktualizujące wartość	104,24	40 815 728,92
Strata ze sprzedaży/umorzenia	0,00	10 579 942,35
Pozostałe	0,00	0,00
Koszty z tytułu instrumentów finansowych przeznaczonych do obrotu razem	104,24	51 395 671,27

Koszty z tytułu instrumentów finansowych dostępnych do sprzedaży

Wyszczególnienie	01.01 -30.06.2016	01.01 -30.06.2015
Korekty aktualizujące wartość	0,00	0,00
Strata ze sprzedaży/umorzenia	0,00	73 945,00
Pozostałe	0,00	0,00
Koszty z tytułu instrumentów finansowych przeznaczonych do obrotu razem	0,00	73 945,00

Nota 11. POZOSTAŁE PRZYCHODY I KOSZTY OPERACYJNE

Grupa Kapitałowa GRAVITON CAPITAL S.A

Śródroczne skrócone skonsolidowane sprawozdanie finansowe za okres od dnia 01 stycznia 2016 roku do dnia 30 czerwca 2016 roku

POZOSTAŁE PRZYCHODY OPERACYJNE	01.01 -30.06.2016	01.01 -30.06.2015
Zysk ze zbycia majątku trwałego	500,00	37 386,44
Uzyskane kary, grzywny	0,00	0,00
Zwrot kosztów sądowych	0,00	0,00
Zwrócone polisy ubezpieczeniowe	1 316,79	0,00
Rozwiązanie odpisów na należności	0,00	0,00
Przedawnienie zobowiązań	0,00	0,00
Ulga za złe długi	0,00	0,00
Pozostałe	2,29	17 447,80
Razem	1 819,08	54 834,42

POZOSTAŁE KOSZTY OPERACYJNE	01.01 -30.06.2016	01.01 -30.06.2015
Strata ze zbycia majątku trwałego	0,0	0,0
Wartość netto zlikwidowanego majątku trwałego	0,0	0,0
Koszty spraw sądowych	5 960,90	0,0
Należności umorzone	0,0	0,0
Koszty z VAT proporcja	4 873,00	0,0
Sprzedaż wierzytelności	0,0	6 100 181,08
Zasądzone częściowe odszkodowanie	43 311,92	0,0
Kary i grzywny	0,0	0,0
Pozostałe	302,86	4 855,96
Razem	54 448,68	6 105 037,04

Utworzenie rezerw i odpisów aktualizujących wartość	01.01 -30.06.2016	01.01 -30.06.2015
Rozwiązanie rezerw*	0,00	0,00
Rozwiązanie odpisów aktualizujących wartość składników aktywów**	0,00	0,00
Zawiązanie rezerw*	0,00	0,00
Odpisy aktualizujące należności	0,00	-18 081,60
Razem	0,00	-18 081,60

Nota 12. PRZYCHODY I KOSZTY FINANSOWE

PRZYCHODY FINANSOWE	01.01 -30.06.2016	01.01 -30.06.2015
Przychody z tytułu odsetek, w tym:	1 517,33	15 538,44
- z tytułu lokat	491,80	8 755,47
- od kontrahentów za nieterminowe płatności	0,00	0,00
- z tyt. udzielonych pożyczek	0,00	6 782,96
- z tytułu leasingu - korekty leasingu	66,94	0,00
- z innych tytułów	958,59	0,00
Zysk ze zbycia akcji, udziałów i innych papierów wartościowych	0,00	0,00
Zysk netto ze zbycia aktywów i zobowiązań finansowych wycenionych w wartości godziwej przez wynik finansowy	0,00	0,00
Zysk netto ze zbycia aktywów finansowych dostępnych do sprzedaży	0,00	0,00
Z tytułu wyceny należności długoterminowych	444 874,53	0,00
Dywidendy otrzymane	0,00	0,00

Grupa Kapitałowa GRAVITON CAPITAL S.A**Śródroczne skrócone skonsolidowane sprawozdanie finansowe za okres od dnia 01 stycznia 2016 roku do dnia 30 czerwca 2016 roku**

Nadwyżka dodatnich różnic kursowych	206,13	0,00
Wycena instrumentów pochodnych	0,00	0,00
Pozostałe	0,00	0,00
Razem	446 597,99	15 538,44

KOSZTY FINANSOWE	01.01 -30.06.2016	01.01 -30.06.2015
Koszty z tytułu odsetek, w tym:	112 817,10	138 178,21
- bankowe	25,35	0,00
- naliczone przez kontrahentów	34 696,53	38 679,96
- leasingowe	0,00	7 062,65
- kredytowe	77 560,82	92 868,19
- budżetowe	0,00	5 352,04
Nadwyżka ujemnych różnic kursowych	534,4	283,40
Odpisy aktualizujące wartość odsetek	0,00	0,00
Aktualizacja wartość inwestycji	0,00	0,00
Koszty scalenia akcji	8 100,00	0,00
Pozostałe	0,00	11 424,59
Razem	120 917,10	155 670,83

Nota 13. INFORMACJE O PODMIOTACH POWIĄZANYCH

Poniższa tabela przedstawia łączne kwoty transakcji z jednostkami powiązаныmi za okres 01.01.2016-30.06.2016 oraz 01.01.2015-30.06.2015.

Podmiot powiązany	Sprzedaż na rzecz podmiotów powiązanych		Zakupy od podmiotów powiązanych		Należności od podmiotów powiązanych		Zobowiązania wobec podmiotów powiązanych	
	01.01.-30.06.2016	01.01.-30.06.2015	01.01.-30.06.2016	01.01.-30.06.2015	01.01.-30.06.2016	01.01.-30.06.2015	01.01.-30.06.2016	01.01.-30.06.2015
Jednostka dominująca								
GRAVITON CAPITAL S.A. (dawniej: Dom Maklerski WDM S.A.)	124 547,76	64 545,37	600,00	3 300,00	10 518 020,16	9 773 457,53	123,00	56 129,41
Jednostki zależne								
Graviton AD Sp. z o.o. (dawniej: WDM Autoryzowany Doradca Sp. z o.o.)	0,00	57 700,00	10 508,21	1 380,00	600 123,00	600 123,00	1 128 786,98	672 285,64
Quark Ventures S.A. (dawniej: ASTORIA Capital S.A.)	0,00	0,00	0,00	1 290,00	0,00	-	0,00	-
HydroPhi Technologies Europe S.A.	-	-	-	37 000,00	-	-	-	295,50
HydroPhi Technologies Europe Sp. z o.o.	-	-	-	900,00	-	-	-	295,50
Graviton I Sp. z o.o. (dawniej: WDM Inwestycje Sp. z o.o.)	-	-	116 039,53	1 500,00	616 652,74	672 002,74	11 000 691,96	10 373 297,63
Pozostałe podmioty powiązane								
Centrum Księgowe Spółek Kapitałowych Sp. z o.o. Sp.k.	1 200,00	6 000,00	-	18 600,00	164 806,00	2 460,00	-	219 787,00
AMISOR LIMITED	-	-	-	-	115 000,00	-	-	-
GERON LIMITED	-	-	-	-	115 000,00	-	-	-
Zofia Dzielnicka	-	90 000,00	-	-	-	90 000,00	-	115 000,00
Adrian Dzielnicki	-	34 960,00	-	-	-	34 960,00	-	115 000,00

Warunki transakcji z podmiotami powiązanymi

Transakcje między podmiotami powiązanymi realizowane są na zasadach rynkowych

Pożyczki udzielone członkom Zarządu

Nie wystąpiły

Inne transakcje z udziałem członków Zarządu

Nie wystąpiły

Nota 14. WARTOŚĆ GODZIWA

AKTYWA FINANSOWE	Wartość bilansowa		Wartość godziwa		Maksymalne narażenie na ryzyko kredytowe *	Kategoria instrumentu finansowego
	31.12.2015	30.06.2016	31.12.2015	30.06.2016		
Aktywa finansowe dostępne do sprzedaży (długoterminowe), w tym:	0,00	0,00	0,00	0,00		
Pozostałe aktywa finansowe (długoterminowe)	0,00	0,00	0,00	0,00		
Należności z tytułu dostaw i usług oraz pozostałe należności	18 179 202,49	18 691 618,32	18 179 202,49	18 691 618,32	18 691 618,32	Należności i pożyczki
Aktywa finansowe dostępne do sprzedaży (krótkoterminowe)	0,00	0,00	0,00	0,00		
Aktywa finansowe wycenione w wartości godziwej przez wynik finansowy, w tym:	1 667,84	1 563,60	1 667,84	1 563,60	1 563,60	Aktywa finansowe wycenione w wartości godziwej przez wynik finansowy
- aktywny rynek regulowany (GPW)	0,00	0,00	0,00	0,00		
-nienotowane na rynku regulowanym (NC)	1 667,84	1 563,60	1 667,84	1 563,60		
- nienotowane na rynku regulowanym	0,00	0,00	0,00	0,00		
Pochodne instrumenty wykorzystywane w rachunkowości zabezpieczeń	0,00	0,00	0,00	0,00		
Pozostałe aktywa finansowe (krótkoterminowe)	0,00	0,00	0,00	0,00		
Środki pieniężne i ich ekwiwalenty, w tym:	738 728,70	105 192,56	738 728,70	105 192,56	105 192,56	Należności i pożyczki
środki na rachunkach bankowych	738 728,70	105 192,56	738 728,70	105 192,56		
-						

ZOBOWIĄZANIA FINANSOWE	Wartość bilansowa		Wartość godziwa		Kategoria instrumentu finansowego
	31.12.2015	30.06.2016	31.12.2015	30.06.2016	
Oprocentowane kredyty bankowe i pożyczki, w tym:	4 637 615,52	4 457 6015,52	4 637 615,52	4 457 6015,52	Pozostałe zobowiązania finansowe
- długoterminowe oprocentowane wg zmiennej stopy procentowej	4 205 615,52	3 989 615,52	4 205 615,52	3 989 615,52	
- długoterminowe oprocentowane wg stałej stopy procentowej	0,00	0,00	0,00	0,00	
- kredyt w rachunku bieżącym	0,00	0,00	0,00	0,00	
- pozostałe - krótkoterminowe	432 000,00	468 000,00	432 000,00	468 000,00	
Pozostałe zobowiązania (długoterminowe), w tym:	43 910,00	66 738,20	43 910,00	66 738,20	Pozostałe zobowiązania finansowe
- zobowiązania z tytułu leasingu finansowego i umów dzierżawy z opcją zakupu	0,00	0,00	0,00	0,00	
- umarzalne akcje uprzywilejowane zamienne na akcje zwykłe	0,00	0,00	0,00	0,00	
Zobowiązania z tytułu dostaw i usług oraz pozostałe zobowiązania	491 009,97	533 706,91	491 009,97	533 706,91	Pozostałe zobowiązania finansowe
Zobowiązania finansowe, w tym:	0,00	0,00	0,00	0,00	
- pochodne instrumenty finansowe	0,00	0,00	0,00	0,00	
- inne zobowiązania finansowe wyceniane w wartości godziwej przez wynik finansowy	0,00	0,00	0,00	0,00	
- pochodne instrumenty finansowe wykorzystywane w rachunkowości zabezpieczeń	0,00	0,00	0,00	0,00	

Grupa Kapitałowa GRAVITON CAPITAL S.A

Śródroczne skrócone skonsolidowane sprawozdanie finansowe za okres od dnia 01 stycznia 2016 roku do dnia 30 czerwca 2016 roku

Nota 15. INFORMACJE NA TEMAT POZIOMU NADZOROWANYCH KAPITAŁÓW I CAŁKOWITEGO WYMOGU KAPITAŁOWEGO.

	30-06-2016	31-12-2015	30-06-2015
Poziom nadzorowanych kapitałów	20 955 311,57	20 850 207,91	32 067 664,42
- kapitał zakładowy	1 650 000,00	1 650 000,00	1 650 000,00
- kapitał zapasowy	38 513 489,14	53 051 320,18	52 814 547,97
- strata/zysk netto z bieżącej działalności	105 103,66	-41 148 887,36	-29 931 430,85
- niepokryta strata/niepodzielony zysk netto z lat ubiegłych	-19 313 281,23	7 297 775,09	7 534 547,30
Całkowity wymóg kapitałowy	3 714 359,62	3 751 822,54	6 097 739,52
Ryzyko rynkowe	0,00	0,00	0,00
Ryzyko cen instrumentów kapitałowych	0,00	0,00	0,00
Ryzyko cen towarów	0,00	0,00	0,00
Ryzyko szczególne cen instrumentów dłużnych	0,00	0,00	0,00
Ryzyko ogólne stóp procentowych	0,00	0,00	0,00
Ryzyko cen tytułów uczestnictwa	0,00	0,00	0,00
Ryzyko walutowe	0,00	0,00	0,00
Ryzyko rozliczenia dostawy	0,00	0,00	0,00
Ryzyko kredytowe	581 083,94	618 546,86	3 263 717,20
Ryzyko operacyjne	3 133 275,68	3 133 275,68	2 834 022,32
Przekroczenie limitu koncentracji zaangażowania	0,00	0,00	0,00
Wymóg z tyt. kosztów stałych	0,00	0,00	0,00

Nota 16. INFORMACJE O ILOŚCI PRZEKROCZEŃ POZIOMU NADZOROWANYCH KAPITAŁÓW W CIĄGU ROKU OBROTOWEGO.

W trakcie roku nie było żadnych przekroczeń kapitałów nadzorowanych

Nota 17. DANE O KAPITALE WEWNĘTRZNYM I FUNDUSZACH WŁASNYCH.

	30-06-2016	31.12.2015	30.06.2015
Kapitał wewnętrzny	4 907 988,45	5 003 625,57	8 146 353,06
Fundusze własne	20 928 751,28	11 587 418,89	32 043 763,85

Nota 18. ZDARZENIA PO DACIE BILANSU

W dniu 23.08.2016 r. Spółka GRAVITON CAPITAL S.A. otrzymała postanowienie z Komisji Nadzoru Finansowego w wszczęciu postępowania administracyjnego w przedmiocie ustalenia, czy zachodzą przesłanki określone w art. 167 ust.1 pkt 1 ustawy z dnia 29 lipca 2005 r. o obrocie instrumentami finansowymi (Dz.U. z 2014 r. poz. 94 z późn. zm.) w związku z art. 110e wyżej wymienionej ustawy.

Grupa Kapitałowa GRAVITON CAPITAL S.A

Śródroczne skrócone skonsolidowane sprawozdanie finansowe za okres od dnia 01 stycznia 2016 roku do dnia 30 czerwca 2016 roku

Wrocław, dnia 31 sierpnia 2016 roku

Zarząd:

Adrian Dzielnicki – Prezes Zarządu



Wojciech Gudaszewski – Wiceprezes Zarządu



David Waldman – Członek Zarządu

Sprawozdanie sporządził:

Agnieszka Kozyra – Główny Księgowy

