

Raport miesięczny – Kwiecień 2024

W kwietniu 2024 roku Spółka szacuje przychody ze sprzedaży netto na poziomie 3.809 tys. złotych, co stanowi wzrost o 15% w stosunku do kwietnia 2023 roku, kiedy wyniosły one 3.314 tys. złotych.

Dane w tys. PLN

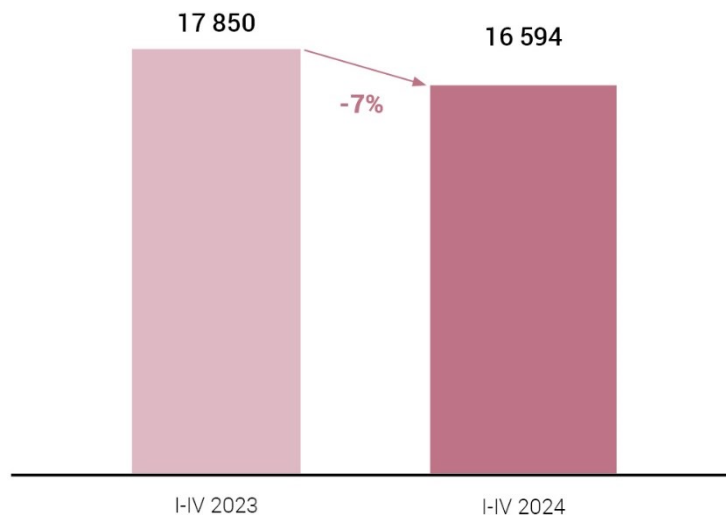
WYSZCZEGÓLNIENIE	IV 2023	IV 2023	DYNAMIKA IV 2024 / IV 2023
Sprzedaż razem	3 314	3 809	14,94%

Narastająco, w okresie styczeń-kwiecień 2024 roku Spółka szacuje przychody ze sprzedaży netto na poziomie 16.594 tys. złotych, co stanowi spadek o 7% w stosunku do okresu styczeń-kwiecień 2023 roku, kiedy to wyniosły one 17.850 tys. złotych.

Dane w tys. PLN

WYSZCZEGÓLNIENIE	I-IV 2023	I-IV 2024	DYNAMIKA I-IV 2024 / I-IV 2023
Sprzedaż razem	17 850	16 594	-7,04%

SPRZEDAŻ [tys. PLN]



MIRACULUM

1924

W kwietniu 2024 roku Spółka szacuje przychody ze sprzedaży netto w nowoczesnym kanale dystrybucji na poziomie 2.402 tys. złotych, co stanowi wzrost o 181% w stosunku do kwietnia 2023 roku, kiedy wyniosły one 856 tys. złotych.

Dane w tys. PLN

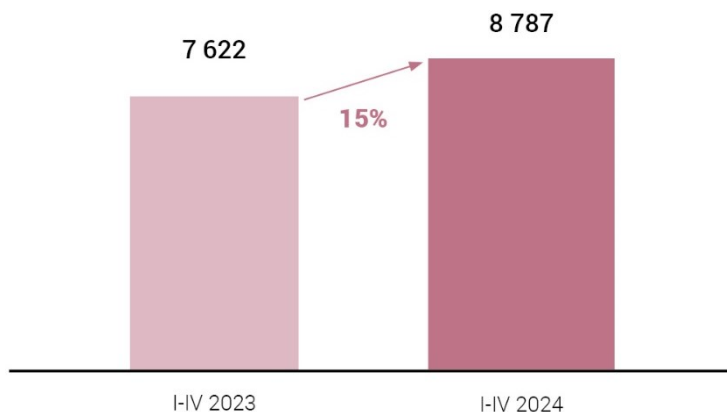
WYSZCZEGÓLNIENIE	IV 2023	IV 2024	DYNAMIKA IV 2024 / IV 2023
Sprzedaż w nowoczesnym kanale dystrybucji	856	2 402	180,61%

Narastająco, w okresie styczeń-kwiecień 2024 roku Spółka szacuje przychody ze sprzedaży netto w nowoczesnym kanale dystrybucji na poziomie 8.787 tys. złotych, co stanowi wzrost o 15% w stosunku do okresu styczeń-kwiecień 2023 roku, kiedy to wyniosły one 7.622 tys. złotych.

Dane w tys. PLN

WYSZCZEGÓLNIENIE	I-IV 2023	I-IV 2024	DYNAMIKA I-IV 2024 / I-IV 2023
Sprzedaż w nowoczesnym kanale dystrybucji	7 622	8 787	15,28%

SPRZEDAŻ W NOWOCZESNYM KANALE DYSTRYBUCJI [tys. PLN]



MIRACULUM

1924

W kwietniu 2024 roku Spółka szacuje przychody ze sprzedaży netto na export na poziomie 203 tys. złotych, co stanowi spadek o 84% w stosunku do kwietnia 2023 roku, kiedy wyniosły one 1.259 tys. złotych.

Dane w tys. PLN

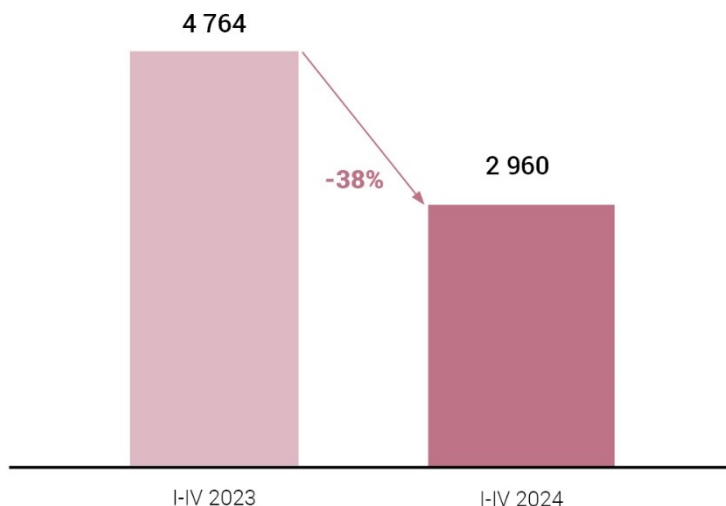
WYSZCZEGÓLNIENIE	IV 2023	IV 2024	DYNAMIKA IV 2024 / IV 2023
Sprzedaż na export	1 259	203	-83,88%

Narastająco, w okresie styczeń-kwiecień 2024 roku Spółka szacuje przychody ze sprzedaży netto na export na poziomie 2.960 tys. złotych, co stanowi spadek o 38% w stosunku do okresu styczeń-kwiecień 2023 roku, kiedy to wyniosły one 4.764 tys. złotych.

Dane w tys. PLN

WYSZCZEGÓLNIENIE	I-IV 2023	I-IV 2024	DYNAMIKA I-IV 2024 / I-IV 2023
Sprzedaż na export	4 764	2 960	-37,87%

SPRZEDAŻ NA EXPORT [tys. PLN]



MIRACULUM

1924

Narastająco, w okresie styczeń-kwiecień 2024 roku Spółka szacuje przychody ze sprzedaży netto przez sklep internetowy na poziomie 156 tys. złotych, co stanowi wzrost o 7% w stosunku do okresu styczeń-kwiecień 2023 roku, kiedy to wyniosły one 146 tys. złotych.

Dane w tys. PLN

WYSZCZEGÓLNIENIE	I-IV 2023	I-IV 2024	DYNAMIKA I-IV 2024 / I-IV 2023
Sprzedaż przez sklep internetowy	146	156	6,85%

SPRZEDAŻ PRZEZ SKLEP INTERNETOWY [tys. PLN]

