

E-Kiosk S.A.

Raport za I kwartał 2026 r.


01.01.2026 r. — 31.03.2026 r.

Warszawa 15.05.2026 r.

e·KIOSK

SPIS TREŚCI

1. Podstawowe informacje o spółce	3
1.1. Dane Spółki	3
1.2. Zarząd	3
1.3. Rada Nadzorcza	3
1.4. Akcjonariat	4
2. Kwartalne skrócone sprawozdanie finansowe za I kwartał 2026 r.	5
3. Informacje o zasadach przyjętych przy sporządzaniu raportu, w tym informacje o zmianach stosowanych zasad (polityki) rachunkowości.	12
4. Komentarz emitenta na temat okoliczności i zdarzeń istotnie wpływających na działalność emitenta, jego sytuację finansową i wyniki osiągnięte w I kwartale 2026 r.	16
5. Inicjatywy emitenta w obszarze rozwoju prowadzonej działalności nastawione na wprowadzenie rozwiązań innowacyjnych w przedsiębiorstwie.....	17
6. Stanowisko zarządu odnośnie możliwości zrealizowania publikowanych prognoz wyników finansowych na dany rok w świetle wyników zaprezentowanych w niniejszym raporcie kwartalnym.....	17
7. Opis organizacji grupy kapitałowej emitenta, ze wskazaniem jednostek podlegających konsolidacji	17
8. Informacje dotyczące liczby osób zatrudnionych przez emitenta, w przeliczeniu na pełne etaty.....	17



1. Podstawowe informacje o Spółce

1.1. Dane Spółki

Firma: E-Kiosk S.A.
Forma prawna: Spółka Akcyjna

Kraj siedziby: Polska
Siedziba: Warszawa
Adres: ul. Prosta 51
00-838 Warszawa

Telefon: (22) 379 16 88
Internet: www.e-kiosk.pl
E-mail: bok@e-kiosk.pl

KRS: 0000304553
REGON: 933049202
NIP: 895-182-75-13

1.2. Zarząd


Aktualny skład Zarządu:

1. Grzegorz Chmielewski
Prezes Zarządu

1.3. Rada Nadzorcza

Aktualny skład Rady Nadzorczej:


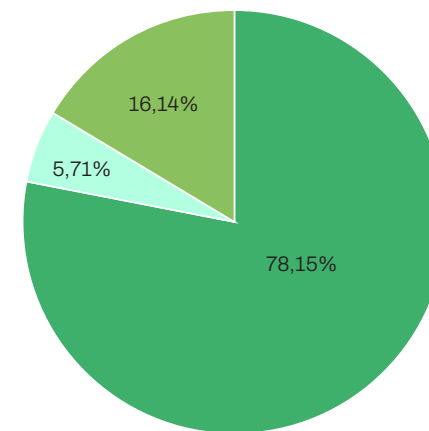
1. Sylwia Kraus
Przewodnicząca Rady Nadzorczej
2. Maciej Maciejowski
Członek Rady Nadzorczej
3. Tomasz Karaś
Członek Rady Nadzorczej
4. Tomasz Jaworski
Członek Rady Nadzorczej
5. Jakub Zaskurski
Członek Rady Nadzorczej



1.4. Akcjonariat

Struktura akcjonariatu Emitenta przedstawia się następująco:


Akcjonariusz	Ilość akcji	% posiadanego kapitału	% posiadanych praw głosów
Gremi Media S.A.	14 136 621	78,15%	78,15%
Marek Kamola	1 034 000	5,71%	5,71%
Pozostali	2 919 379	16,14%	16,14%
Razem	18 090 000	100%	100%



2. Kwartałne skrócone sprawozdanie finansowe za I kwartał 2026 r.

Sprawozdanie z zysków i strat oraz całkowitych dochodów E-Kiosk S.A. za I kwartał 2026 roku wraz z danymi porównawczymi za I kwartał 2025 roku


	01.01-31.03.2026	01.01-31.03.2025
Działalność kontynuowana		
Przychody ze sprzedaży ogółem	2 732	3 170
Koszt własny sprzedaży	-543	-461
Zysk brutto ze sprzedaży	2 189	2 709
Koszty sprzedaży	-2 693	-2 144
Koszty ogólnego zarządu	-422	-490
Pozostałe przychody operacyjne	4	0
Pozostałe koszty operacyjne	0	-73
Zysk na działalności operacyjnej	-922	2
Przychody finansowe	0	0
Koszty finansowe	-1	-1
Zysk przed opodatkowaniem	-923	1
Podatek dochodowy	174	0
Zysk netto z działalności kontynuowanej	-749	1
Działalność zaniechana		
Zysk (strata) za okres z działalności zaniechanej	—	—
Zysk netto	-749	1
Inne dochody całkowite netto	—	—
Całkowite dochody ogółem	-749	1
EBITDA	-25	652



W pierwszym kwartale 2026 r. spółka E-Kiosk S.A. osiągnęła przychody ze sprzedaży na poziomie 2 732 tys. zł wobec 3 170 tys. zł w analogicznym okresie roku poprzedniego. Wynik na działalności operacyjnej w pierwszym kwartale 2026 r. wyniósł -922 tys. zł wobec 2 tys. zł zysku operacyjnego w pierwszym kwartale 2025 r. Strata netto za okres od 1 stycznia do 31 marca 2026 r. wyniosła 749 tys. zł wobec 1 tys. zł zysku netto w analogicznym okresie roku poprzedniego. Wskaźnik EBITDA za pierwszy kwartał 2026 r. wyniósł -25 tys. zł wobec 652 tys. zł w analogicznym okresie 2025 r. Na poziom wyników finansowych osiągniętych w pierwszym


kwartale 2026 r. istotny wpływ miał wzrost kosztów amortyzacji, związany między innymi z amortyzacją prac rozwojowych zakończonych w ostatnim kwartale 2025 r. Amortyzacja za okres od 1 stycznia do 31 marca 2026 r. wyniosła 897 tys. zł wobec 650 tys. zł w analogicznym okresie roku poprzedniego. Wzrost amortyzacji miał charakter operacji rachunkowych i nie wpłynął na przepływy środków pieniężnych. Spółka wygenerowała w pierwszym kwartale 2026 r. dodatnie przepływy pieniężne netto z działalności operacyjnej na poziomie 3 956 tys. zł.

Sprawozdanie z sytuacji finansowej E-Kiosk S.A.
na koniec I kwartału 2026 roku wraz z danymi
porównawczymi za I kwartał 2025 roku



	31.03.2026	31.12.2025	31.03.2025
AKTYWA			
Aktywa trwałe	7 710	7 838	9 507
Rzeczowe aktywa trwałe	51	53	38
Nieruchomości inwestycyjne	—	—	—
Wartość firmy	—	—	—
Wartości niematerialne	7 463	7 785	9 469
Aktywa z tytułu podatku odroczonego	196	0	0
Należności długoterminowe	—	—	—
Aktywa finansowe wyceniane w zamortyzowanym koszcie	—	—	—
Pozostałe aktywa	—	—	—
Aktywa obrotowe	18 925	11 759	18 627
Zapasy	1	1	211
Należności z tytułu dostaw i usług oraz pozostałe należności i rozliczenia międzyokresowe	13 030	9 101	10 821
Należności z tytułu podatku dochodowego	43	65	183
Aktywa finansowe wyceniane w zamortyzowanym koszcie	—	—	—
Pozostałe aktywa	—	—	—
Środki pieniężne i ich ekwiwalenty	5 851	2 592	7 412
Aktywa przeznaczone do sprzedaży	—	—	—
SUMA AKTYWÓW	26 635	19 597	28 134


PASYWA			
Kapitał własny	-3 698	-2 949	-1 784
Kapitał zakładowy	1 809	1 809	1 809
Udziały własne	—	—	—
Kapitał opcyjny	—	—	—



Kapitał zapasowy	11 461	11 461	11 461
Kapitały rezerwowe	404	404	404
Zyski zatrzymane	-17 372	-16 623	-15 458
Zobowiązania długoterminowe	0	529	657
Długoterminowe pożyczki i kredyty bankowe	—	—	—
Pozostałe zobowiązania finansowe	—	—	—
Zobowiązania z tytułu świadczeń pracowniczych	—	—	—
Rezerwa na podatek odroczoney	0	529	657
Rezerwy długoterminowe	—	—	—
Przychody przyszłych okresów	—	—	—
Zobowiązania z tyt. dostaw i usług oraz pozostałe zobowiązania	—	—	—
Zobowiązania krótkoterminowe	30 333	22 017	29 261
Zobowiązania z tytułu dostaw i usług oraz pozostałe zobowiązania i rozliczenia międzyokresowe	13 865	12 679	14 288
Krótkoterminowe pożyczki i kredyty bankowe	—	—	—
Pozostałe zobowiązania finansowe	—	—	—
Zobowiązanie z tyt. podatku dochodowego	0	0	0
Rezerwy krótkoterminowe	2	2	14
Przychody przyszłych okresów	16 466	9 336	14 959
Pozostałe zobowiązania	—	—	—
Zobowiązania przeznaczone do sprzedaży	—	—	—
Zobowiązania razem	30 333	22 546	29 918
SUMA PASYWÓW	26 635	19 597	28 134

01.01-31.03.2026 01.01-31.03.2025

Rachunek przepływów pieniężnych E-Kiosk S.A. za I kwartał 2026 roku wraz z danymi porównawczymi za I kwartał 2025 roku



Przepływy pieniężne z działalności operacyjnej

Zysk brutto	-923	1
Amortyzacja aktywów trwałych	897	650
Zyski/straty z tyt. różnic kursowych	—	—
Odsetki, netto	—	—
Zyski/straty z działalności inwestycyjnej	—	—
Zmiana stanu rezerw	—	—
Zmiana stanu zapasów	0	74
Zmiana stanu należności z tytułu dostaw i usług oraz pozostałych należności i rozliczeń międzyokresowych	-3 929	-1 565
Zmiana stanu zobowiązań z tytułu dostaw i usług oraz pozostałych zobowiązań i rozliczeń międzyokresowych	850	-146
Zmiana stanu przychodów przyszłych okresów	7 130	5 938
Inne korekty	—	—
Środki pieniężne wygenerowane na działalności operacyjnej	4 025	4 952
Zapłacony podatek dochodowy	-69	-19
Środki pieniężne netto z działalności operacyjnej	3 956	4 933


Przepływy pieniężne z działalności inwestycyjnej

Wpływy z tytułu zbycia składników rzeczowych aktywów trwałych i wartości niematerialnych i prawnych	—	—
Wpływy z tytułu spłat pożyczek	—	—
Wpływy z tytułu odsetek	—	—
Wpływy ze sprzedaży aktywów finansowych	—	—
Dywidenda	—	—
Inne wpływy inwestycyjne	—	—
Wydatki za rzeczowe aktywa trwałe i wartości niematerialne i prawne	-697	-486

Wydatki z tytułu nabycia aktywów finansowych	—	—
Wydatki na nabycie jednostek zależnych	—	—
Udzielone pożyczki	—	—
Inne wydatki inwestycyjne	—	—
Środki pieniężne netto z działalności inwestycyjnej	-697	-486

Przepływy pieniężne z działalności finansowej

Wpływy z tytułu emisji udziałów/akcji	—	—
Wpływy z pożyczek	—	—
Wpływy z emisji weksli	—	—
Inne wpływy finansowe	—	—
Splata kredytów i pożyczek	—	—
Odsetki zapłacone od kredytów i pożyczek	—	—
Dywidendy wypłacone na rzecz:	—	—
Inne wydatki finansowe	—	—
Środki pieniężne netto z działalności finansowej	—	—
Zmiana stanu środków pieniężnych i ich ekwiwalentów	3 259	4 447
Środki pieniężne i ich ekwiwalenty na początek okresu	2 592	2 965
Wpływ zmian kursów walut na saldo środków pieniężnych w walutach obcych	—	—
Środki pieniężne i ich ekwiwalenty na koniec okresu	5 851	7 412



Zestawienie zmian w kapitale własnym spółki
E-Kiosk S.A. za I kwartał 2026 roku wraz z danymi
porównawczymi za I kwartał 2025 roku

	Kapitał podstawowy	Udziały własne	Kapitał opcyjny	Kapitał zapasowy	Kapitał rezerwowy	Zyski zatrzymane	Razem
Stan na 01.01.2026 przed korektą	1 809	0	0	11 461	404	-16 623	-2 949
Korekta	0	0	0	0	0	0	0
Stan na 01.01.2026 po korekcie	1 809	0	0	11 461	404	-16 623	-2 949
Zysk netto	0	0	0	0	0	-749	-749
Stan na 31.03.2026	1 809	0	0	11 461	404	-17 372	-3 698

	Kapitał podstawowy	Udziały własne	Kapitał opcyjny	Kapitał zapasowy	Kapitał rezerwowy	Zyski zatrzymane	Razem
Stan na 01.01.2025 przed korektą	1 809	0	0	11 461	404	-15 459	-1 785
Korekta	0	0	0	0	0	0	0
Stan na 01.01.2025 po korekcie	1 809	0	0	11 461	404	-15 459	-1 785
Zysk netto	0	0	0	0	0	1	1
Stan na 31.03.2025	1 809	0	0	11 461	404	-15 458	-1 784

3. Informacje o zasadach przyjętych przy sporządzaniu raportu, w tym informacje o zmianach stosowanych zasad (polityki) rachunkowości.

Sprawozdania finansowe zostały sporządzone przy założeniu kontynuacji działalności w dającej się przewidzieć przyszłości. Na dzień sporządzenia sprawozdań finansowych nie istnieją żadne okoliczności wskazujące na zagrożenie kontynuacji działalności gospodarczej przez Spółkę.

Niniejsze sprawozdanie finansowe sporządzono w oparciu o Międzynarodowe Standardy Sprawozdawczości Finansowej oraz związanych z nimi interpretacjami ogłoszonymi w formie rozporządzeń Komisji Europejskiej.

Metody wyceny:

Ujmowanie przychodów

Przychody z umów z klientami ujmowane są w momencie spełnienia przez Spółkę zobowiązania do wykonania świadczenia, poprzez przekazanie przyrzeczonego towaru lub usługi nabywcy, gdzie przekazanie to stanowi jednocześnie uzyskanie przez nabywcę kontroli nad tym składnikiem aktywów tj. zdolności do bezpośredniego rozporządzania przekazanym składnikiem aktywów i uzyskiwania z niego zasadniczo wszystkich pozostałych korzyści oraz zdolność do

niedopuszczania innych jednostek do rozporządzania składnikiem aktywów i uzyskiwania z niego korzyści.


Przychody ze sprzedaży produktów, towarów i materiałów ujmuje się w wyniku finansowym w miarę upływu czasu, wybierając odpowiednią metodę wyceny postępów w realizacji zobowiązania do wykonania świadczenia; lub jednorazowo, w określonym momencie, zgodnym z momentem spełnienia zobowiązania do wykonania świadczenia.

Spółka działa jako pośrednik w przypadku sprzedaży e-wydań wydawnictw spoza Grupy, sprzedaży e-booków i audiobooków, programu Mała Księgowość, dostępu do archiwum rp.pl i parkiet.com. Oznacza to, że zobowiązanie do wykonania świadczenia polega na zapewnieniu dostarczenia dóbr lub usług przez inny podmiot. Przychody są ujmowane w kwocie ustalonej opłaty lub prowizji, do której – zgodnie z oczekiwaniami jednostki – będzie uprawniona w zamian za zapewnienie dostarczenia dóbr lub usług przez inny podmiot. Opłata lub prowizja należna Spółce może być kwotą wynagrodzenia netto (marży pośrednika), które jednostka zachowuje po zapłaceniu innemu podmiotowi wynagrodzenia w zamian za dobra lub usługi dostarczane przez ten podmiot.

W przypadku pozostałych usług z umów z klientami przychody ujmuje się w kwocie równej cenie transakcyjnej, uwzględniającej wszelkie opusty i rabaty.

Podatek

Podatek dochodowy jednostki obejmuje podatek bieżący do zapłaty oraz podatek odroczony.



Podatek bieżący

Bieżące obciążenie podatkowe jest obliczane na podstawie wyniku podatkowego (podstawy opodatkowania) danego okresu sprawozdawczego. Zysk (strata) podatkowa różni się od księgowego zysku (straty) netto w związku z wyłączeniem przychodów przejściowo niepodlegających opodatkowaniu i kosztów przejściowo niestanowiących kosztów uzyskania przychodów oraz pozycji kosztów i przychodów, które nigdy nie będą podlegały opodatkowaniu. Obciążenia podatkowe są wyliczane w oparciu o stawki podatkowe obowiązujące w danym roku obrotowym.

Podatek odroczony

Podatek odroczony ujmuje się od różnic przejściowych między wartością bilansową składników aktywów i zobowiązań w sprawozdaniu finansowym a odpowiadającą im podstawą opodatkowania stosowaną do obliczania wysokości zysku opodatkowanego, a także od nierozliczonych strat podatkowych oraz niewykorzystanych ulg podatkowych. Zobowiązania z tytułu podatku odroczonego ujmuje się zasadniczo dla wszystkich dodatnich różnic przejściowych. Składnik aktywów z tytułu odroczonego podatku dochodowego ujmuje się w odniesieniu do wszystkich ujemnych różnic przejściowych do wysokości, do której jest prawdopodobne, iż zostanie osiągnięty dochód do opodatkowania, który pozwoli na potrącenie tych różnic przejściowych.

Podatek bieżący i odroczony za bieżący okres

Podatek bieżący i odroczony ujmuje się w wynik, z wyjątkiem przypadków dotyczących pozycji ujmowanych w pozostałych całkowitych dochodach lub bezpośrednio w kapitale własnym. w takiej sytuacji podatek bieżący i odroczony ujmuje się również odpowiednio w pozostałych całkowitych dochodach lub w kapitale własnym.

Rzeczowe aktywa trwałe


Rzeczowe aktywa trwałe podlegają początkowemu ujęciu według ceny nabycia lub kosztu wytworzenia.

Cena nabycia lub koszty wytworzenia podlegają powiększeniu o koszty demontażu i usunięcia składnika aktywów trwałych oraz renowacji miejsca używania aktywów trwałych, jeżeli Spółka jest do tego zobowiązana.

Cena nabycia lub koszty wytworzenia podlegają powiększeniu o koszty odsetek od zobowiązań finansujących nabycie składnika aktywów naliczone do dnia przekazania składnika aktywów do używania.

W odniesieniu do każdego składnika rzeczowych aktywów trwałych Spółka ustala okres ekonomicznej użyteczności. Jeżeli w odniesieniu do istotnych części składowych środka trwałego uzasadnione jest zastosowanie różnych okresów ekonomicznej użyteczności i stawek/metod amortyzacji Spółka stosuje różne stawki/metody amortyzacji w odniesieniu do każdej istotnej części składowej.

Rzeczowe aktywa trwałe podlegają równomiernej amortyzacji w okresie ekonomicznej użyteczności od dnia, gdy skład-



nik jest gotowy do użycia do dnia wyłączenia z ujmowania lub dnia przeznaczenia do sprzedaży.

Spółka przyjmuje, że wartość końcowa (rezydualna) używanych rzeczowych składników trwałych zwykle nie jest istotna i nie będzie ustalana, chyba, że w odniesieniu do danego składnika aktywów wartość rezydualna będzie istotna.

Jednostka stosuje liniową metodę amortyzacji rzeczowych aktywów trwałych.

Okres amortyzacji, metoda amortyzacji oraz wartość rezydualna (o ile została ustalona) podlegają okresowej weryfikacji, co najmniej na koniec każdego roku obrotowego. w przypadku stwierdzenia znaczącej zmiany względem poprzednich szacunków, jednostka dokonuje zmiany stawek i/lub metody amortyzacji począwszy od pierwszego dnia roku obrotowego.

Aktywa niematerialne

Nabyte aktywa niematerialne

Nabyte aktywa niematerialne o określonym okresie ekonomicznej użyteczności wykazuje się według kosztu pomniejszonego o umorzenie i skumulowaną utratę wartości. Amortyzację ujmuje się liniowo w szacowanym okresie ekonomicznej użyteczności. Oszacowany okres ekonomicznej użyteczności i metoda amortyzacji podlegają weryfikacji na koniec każdego okresu sprawozdawczego, a skutki zmian szacunków rozlicza się prospektywnie. Nabyte aktywa niematerialne o nieokreślonym okresie ekonomicznej użyteczności wykazuje się według kosztu pomniejszonego o skumulowaną utratę wartości.


Wytworzone we własnym zakresie aktywa niematerialne – koszty prac badawczych i rozwojowych

Koszty na prace badawcze są ujmowane w wyniku w momencie ich poniesienia.

Aktywa niematerialne powstałe na skutek prowadzenia prac rozwojowych, ujmowane są w sprawozdaniu z sytuacji finansowej jedynie po spełnieniu następujących warunków:

- z technicznego punktu widzenia istnieje możliwość ukończenia składnika aktywów niematerialnych, tak aby nadawał się do sprzedaży lub użytkowania,
- istnieje możliwość udowodnienia zamiaru ukończenia składnika oraz jej użytkowania i sprzedaży,
- składnik będzie zdolny do użytkowania lub sprzedaży,
- znany jest sposób w jaki składnik będzie wytwarzał przyszłe korzyści ekonomiczne,
- zapewnione zostaną środki techniczne oraz finansowe konieczne do ukończenia prac rozwojowych oraz jego użytkowania i sprzedaży,
- istnieje możliwość wiarygodnego ustalenia nakładów poniesionych w czasie prac rozwojowych.

Wartość początkową aktywów niematerialnych wytworzonych we własnym zakresie stanowi suma wydatków poniesionych od dnia, gdy składnik aktywów niematerialnych po raz pierwszy spełnia kryteria ujmowania ich w bilansie (patrz powyżej). w przypadku gdy nie można ująć w bilansie kosztów prac rozwojowych wytworzonych we własnym zakresie, koszty te są ujmowane w wyniku okresu, w którym zostały poniesione.



Aktywa niematerialne wytworzone we własnym zakresie po początkowym ujęciu są wykazywane według ceny nabycia pomniejszonej o umorzenia i łączne odpisy na utratę wartości, na takiej samej zasadzie jak nabyte aktywa niematerialne.

Zaprzestanie ujmowania aktywów niematerialnych

Zaprzestaje się ujmowania składnika aktywów niematerialnych po zbyciu lub w przypadku, kiedy jego dalsze użycie lub zbycie nie przyniesie jednostce korzyści ekonomicznych. Zyski lub straty wynikające z usuwania składnika aktywów niematerialnych z bilansu (obliczone jako różnicę między wpływem ze sprzedaży a wartością bilansową tego składnika) ujmuje się w wynik okresu, w którym nastąpiło usunięcie.

Rezerwy

Rezerwy tworzone są w przypadku, kiedy na Spółce ciąży istniejący obowiązek, prawny lub zwyczajowo oczekiwany, wynikający ze zdarzeń przeszłych i gdy prawdopodobne jest, że wypełnienie tego obowiązku spowoduje konieczność wypływu środków uosabiających korzyści ekonomiczne oraz można dokonać wiarygodnego szacunku kwoty tego zobowiązania.

Ujmowana kwota rezerwy odzwierciedla możliwie najdokładniejszy szacunek kwoty wymaganej do rozliczenia bieżącego zobowiązania na dzień bilansowy, z uwzględnieniem ryzyka i niepewności związanej z tym zobowiązaniem. w przypadku wyceny rezerwy metodą szacunkowych przepływów pieniężnych koniecznych do rozliczenia bieżącego zobowiązania, jej


wartość bilansowa odpowiada wartości bieżącej tych przepływów (w przypadku gdy wpływ pieniądza w czasie jest istotny). Jeśli zachodzi prawdopodobieństwo, że część lub całość korzyści ekonomicznych wymaganych do rozliczenia rezerwy będzie można odzyskać od strony trzeciej, należność tę ujmuje się jako składnik aktywów, jeśli prawdopodobieństwo odzyskania tej kwoty jest odpowiednio wysokie i da się ją wiarygodnie wycenić.

Aktywa finansowe

Spółka klasyfikuje składnik aktywów finansowych jako wyceniany po początkowym ujęciu w zamortyzowanym koszcie albo w wartości godziwej przez inne całkowite dochody bądź w wartości godziwej przez wynik finansowy.

Pożyczki udzielone

Pożyczki udzielone są wyceniane w zamortyzowanym koszcie. Model biznesowy dla tych aktywów finansowych zakłada, że przepływy pieniężne wynikające z umowy będą jedynie spłatą kwoty głównej i odsetek od kwoty głównej pozostałej do spłaty w walucie, w której denominowany jest składnik aktywów finansowych.



4. Komentarz emitenta na temat okoliczności i zdarzeń istotnie wpływających na działalność emitenta, jego sytuację finansową i wyniki osiągnięte w I kwartale 2026 r.

W I kwartale 2026 r. E-Kiosk S.A. prowadziła działalność operacyjną w wymagającym otoczeniu rynkowym, charakteryzującym się dalszą transformacją rynku mediów cyfrowych, zmianami w sposobie konsumpcji treści oraz utrzymującą się presją kosztową po stronie usług technologicznych, marketingowych i sprzedażowych. Jednocześnie Emitent kontynuował działania mające na celu dostosowanie modelu biznesowego do aktualnych trendów rynkowych oraz zwiększenie efektywności operacyjnej.

W raportowanym okresie Spółka koncentrowała się na rozwoju i optymalizacji sprzedaży treści cyfrowych, zarówno w segmencie B2C, jak i B2B, ze szczególnym uwzględnieniem poprawy rentowności poszczególnych kanałów sprzedaży oraz automatyzacji procesów operacyjnych i liczeniowych. Kontynuowano również działania związane z rozwojem narzędzi analitycznych i wykorzystaniem danych sprzedażowych w celu poprawy efektywności działań handlowych i marketingowych.


Istotnym obszarem działalności Emitenta pozostawała współpraca z wydawcami prasy i dostawcami treści cy-

frowych. W I kwartale 2026 r. Spółka prowadziła działania mające na celu utrzymanie oraz rozwój relacji biznesowych z partnerami, przy jednoczesnym dostosowywaniu oferty produktowej do zmieniających się oczekiwań klientów końcowych oraz rynku reklamowego i subskrypcyjnego.

W raportowanym okresie Emitent realizował również działania związane z przeglądem i optymalizacją posiadanych projektów oraz aktywów cyfrowych. Celem prowadzonych działań było skoncentrowanie zasobów organizacyjnych i finansowych na obszarach o najwyższym potencjale wzrostu oraz poprawie efektywności kosztowej prowadzonej działalności.

Emitent wskazuje, iż prowadzona transformacja rynku mediów cyfrowych wymaga ciągłego dostosowywania modeli sprzedażowych, technologicznych oraz marketingowych. W ocenie Zarządu podejmowane działania restrukturyzacyjne i optymalizacyjne powinny pozytywnie wpływać na sytuację operacyjną i finansową Spółki w kolejnych okresach sprawozdawczych.

Zarząd Emitenta na bieżąco monitoruje sytuację finansową Spółki, poziom płynności oraz efektywność prowadzonych działań operacyjnych i handlowych. Priorytetem pozostaje dalsza poprawa efektywności operacyjnej, rozwój sprzedaży produktów cyfrowych oraz zwiększanie wartości Spółki dla akcjonariuszy.



5. Inicjatywy emitenta w obszarze rozwoju prowadzonej działalności nastawione na wprowadzenie rozwiązań innowacyjnych w przedsiębiorstwie

Emitent prowadzi głównie działalność polegającą na prowadzeniu portali internetowych, sprzedaży i dystrybucji elektronicznych/cyfrowych produktów, wydawaniu gazet, działalności w zakresie pozostałego oprogramowania. Działalność ta będzie kontynuowana w przewidywalnej przyszłości.

6. Stanowisko zarządu odnośnie możliwości zrealizowania publikowanych prognoz wyników finansowych na dany rok w świetle wyników zaprezentowanych w niniejszym raporcie kwartalnym


Emitent nie publikuje prognoz wyników finansowych.


7. Opis organizacji grupy kapitałowej emitenta, ze wskazaniem jednostek podlegających konsolidacji

Emitent jest jednostką zależną wchodzącą w skład Grupy Kapitałowej Gremi Media. Skonsolidowane sprawozdanie finansowe sporządza Gremi Media S.A.

8. Informacje dotyczące liczby osób zatrudnionych przez emitenta, w przeliczeniu na pełne etaty

Na dzień 31.03.2026 roku zatrudnienie w Spółce w przeliczeniu na pełne etaty wynosiło 2 etaty. Niski poziom zatrudnienia wynika z outsourcingu usług.





Grzegorz Chmielewski

Prezes Zarządu

Radosław Koniec

osoba odpowiedzialna
za prowadzenie ksiąg rachunkowych

Warszawa, 15 maja 2026 r.