

SONKA

**RAPORT OKRESOWY
ZA III KWARTAŁ 2019 R.**



Warszawa, 13 listopada 2019 r.

1. PISMO PRZEWODNIE ZARZĄDU SPÓŁKI

Szanowni Akcjonariusze,

w imieniu spółki SONKA S.A. przekazujemy na Państwa ręce raport okresowy podsumowujący podjęte przez nas działania w III kwartale 2019 r. oraz ich przełożenie na osiągnięte przez Spółkę wyniki finansowe.

W związku z ciągłym rozwojem Spółki, w III kwartale 2019 r. mogliśmy zaobserwować wzrost przychodów w porównaniu do analogicznego okresu w roku 2018. W raportowanym okresie Spółka osiągnęła przychody netto ze sprzedaży i zrównanie z nimi o wartości 0,73 mln zł, a więc ponad dwukrotnie więcej, niż w analogicznym okresie ubiegłego roku. Na poziomie wyniku netto także można zaobserwować znaczącą poprawę kondycji Spółki. Tylko w III kw. 2019 r. Spółka osiągnęła 0,19 mln zł. Wpływ na poprawę wyników Spółki ma coraz większa sprzedaż naszych gier, w tym jednej z najważniejszych naszych produkcji – gry Astro Bears. Rosnąca popularność gry skłoniła nas do podjęcia decyzji o rozpoczęciu prac nad jej kontynuacją – grą Astro Bears 2.

Ubiegły kwartał to również czas, w którym koncentrowaliśmy się na finalizacji działań związanych z debiutem spółki SONKA S.A. na rynku NewConnect. Ostatecznie odbył się on w dniu 23 października 2019 r., tak więc już po zakończeniu okresu objętego raportem. Jesteśmy przekonani, że pojawienie się Spółki na małym parkiecie warszawskiej giełdy przyczyni się do jej dynamicznego rozwoju, a także do zintensyfikowania działalności w obszarze produkcji i wydawania gier.


Przed nami ostatni kwartał 2019 r., w którym czeka nas kolejna premiera gry. Już za kilka dni na rynku europejskim i amerykańskim pojawi się gra Mars Power Industries w wersji na konsolę Nintendo Switch. Dokładny harmonogram zbliżających się premier został przedstawiony w dalszej części raportu.

Zachęcamy do zapoznania się z całą treścią raportu.

Z poważaniem,


Rafał Sankowski
Prezes Zarządu
SONKA S.A.

Bartosz Moniewski
Wiceprezes Zarządu
SONKA S.A.



Spis treści

1.	PISMO PRZEWODNIE ZARZĄDU SPÓŁKI.....	2
2.	PODSTAWOWE INFORMACJE.....	4
3.	PLAN PREMIER	5
4.	KWARTALNE SKRÓCONE SPRAWOZDANIE FINANSOWE EMITENTA.....	6
5.	INFORMACJE O ZASADACH PRZYJĘTYCH PRZY SPORZĄDZANIU RAPORTU, W TYM INFORMACJE O ZMIANACH W STOSOWANIU ZASAD (POLITYKI) RACHUNKOWOŚCI.....	10
6.	ZWIĘŻŁA CHARAKTERYSYKA ISTOTNYCH DOKONAŃ LUB NIEPOWODZEŃ EMITENTA W OKRESIE, KTÓREGO DOTYCZY RAPORT, WRAZ Z OPISEM NAJWAŻNIEJSZYCH CZYNNIKÓW I ZDARZEŃ, W SZCZEGÓLNOŚCI O NIETYPOWYM CHARAKTERZE, MAJĄCYCH WPŁYW NA OSIĄGNIĘTE WYNIKI	12
7.	JEŻELI EMITENT PRZEKAZYWAŁ DO PUBLICZNEJ WIADOMOŚCI PROGNOZY WYNIKÓW FINANSOWYCH - STANOWISKO ODNOŚNIE MOŻLIWOŚCI ZREALIZOWANIA PUBLIKOWANYCH PROGNOZ WYNIKÓW NA DANY ROK W ŚWIETLE WYNIKÓW ZAPREZENTOWANYCH W DANYM RAPORCIE KWARTALNYM.....	13
8.	W PRZYPADKU GDY DOKUMENT INFORMACYJNY EMITENTA ZAWIERAŁ INFORMACJE, O KTÓRYCH MOWA W § 10 PKT 13a) ZAŁĄCZNIKA NR 1 DO REGULAMINU ASO – OPIS STANU REALIZACJI DZIAŁAŃ I INWESTYCJI EMITENTA ORAZ HARMONOGRAMU ICH REALIZACJI	13
9.	JEŻELI W OKRESIE OBJĘTYM RAPORTEM EMITENT PODEJMOWAŁ W OBSZARZE ROZWOJU PROWADZONEJ DZIAŁALNOŚCI INICJATYWY NASTAWIONE NA WPROWADZENIE ROZWIĄZAŃ INNOWACYJNYCH W PRZEDSIĘBIORSTWIE – INFORMACJE NA TEMAT TEJ AKTYWNOŚCI	13
10.	OPIS ORGANIZACJI GRUPY KAPITAŁOWEJ, ZE WSKAZANIEM JEDNOSTEK PODLEGAJĄCYCH KONSOLIDACJI	14
11.	W PRZYPADKU, GDY EMITENT TWORZY GRUPĘ KAPITAŁOWĄ I NIE SPORZĄDZA SKONSOLIDOWANYCH SPRAWOZDAŃ FINANSOWYCH – WSKAZANIE PRZYCZYŃ NIESPORZĄDZANIA TAKICH SPRAWOZDAŃ	14
12.	W PRZYPADKU GDY EMITENT TWORZY GRUPĘ KAPITAŁOWĄ I NIE SPORZĄDZA SKONSOLIDOWANYCH SPRAWOZDAŃ FINANSOWYCH LUB SKONSOLIDOWANE SPRAWOZDANIA FINANSOWE NIE OBEJMUJĄ DANYCH WSZYSTKICH JEDNOSTEK ZALEŻNYCH –WYBRANE DANE FINANSOWE SPÓŁEK ZALEŻNYCH EMITENTA NIEOBJĘTYCH KONSOLIDACJĄ, ZAWIERAJĄCE PODSTAWOWE POZYCJE KWARTALNEGO SPRAWOZDANIA FINANSOWEGO	14
13.	INFORMACJA O STRUKTURZE AKCJONARIATU EMITENTA, ZE WSKAZANIEM AKCJONARIUSZY POSIADAJĄCYCH, NA DZIEŃ SPORZĄDZENIA RAPORTU, CO NAJMNIEJ 5% GŁOSÓW NA WALNYM ZGROMADZENIU	14
14.	INFORMACJE DOTYCZĄCE LICZBY OSÓB ZATRUDNIONYCH PRZEZ EMITENTA, W PRZELICZENIU NA PEŁNE ETATY.....	15



2. PODSTAWOWE INFORMACJE

SONKA S.A. prowadzi działalność na rynku gier wideo, specjalizując się w zakresie portowania (przerabiania gry z jednej platformy na inną) gier na konsole oraz produkcjach własnych gier. Spółka została założona w sierpniu 2017 r. przez: Pana Rafała Sankowskiego, Pana Bartosza Moniewskiego oraz spółki PlayWay S.A., wiodącego producenta i wydawcę gier komputerowych, notowanego na rynku regulowanym Giełdy Papierów Wartościowych w Warszawie S.A., a także QubicGames S.A., doświadczony gracz na rynku gamedev, notowany od 2016 r. na rynku NewConnect.

Działalność gospodarcza Emitenta realizowana jest w następujących obszarach:

I. Działalność portowo-wydawnicza

SONKA S.A. współpracując z innymi podmiotami portuje (przerabia gry z jednej platformy na inną) gry na konsole, a następnie wydaje je, zapewniając produktom reklamę czy pokrycie w mediach. Emitent nie pobiera za taką usługę płatności - zamiast tego pobiera wynagrodzenie prowizyjne w wysokości ustalonej stawki procentowej od przychodów z gry.

II. Działalność portowa

Spółka realizuje także usługę portowania gier na zamówienie innych podmiotów. Wykonanie usługi odbywa się na podstawie zawartej umowy w zamian za z góry ustalone wynagrodzenie jednorazowe.


III. Produkcje własne

Najważniejszym produktem własnym Spółki są gry na licencji Astro Bears. Poza grą Astro Bears na Nintendo Switch, Spółka przygotowuje produkty na urządzenia mobilne oraz grę planszową na tej licencji. Dodatkowo SONKA S.A. aktywnie działa w kwestii opracowywania pomysłów i prototypów na nowe gry.

Podstawowe dane o Emitencie

Firma:	SONKA S.A.
Forma prawna:	Spółka Akcyjna
Siedziba:	Warszawa
Adres:	ul. Władysława Niegolewskiego 22, 01-570 Warszawa
Telefon:	+48 511 993 330
Adres poczty elektronicznej:	contact@sonkagames.com
Adres strony internetowej:	www.sonkagames.com
NIP:	5252728206
REGON:	368689060
KRS:	0000702054

Źródło: Emitent



3. PLAN PREMIER


Poniżej przedstawiono tabelę zawierającą aktualny plan wydawniczy gier, przy czym ma on charakter orientacyjny i może ulec zmianie. Poszczególne terminy wydania gier są ustalane po analizie sytuacji rynkowej. Ponadto, Zarząd Spółki informuje, że z uwagi m. in. na zapisy umowne z podmiotami zewnętrznymi nie wszystkie gry planowane do wydania przez Emitenta znajdują się w niniejszym planie.



Planowane premiery gier

Gra	Platforma	Planowany termin wydania	Zakres prac	Właściciel praw majątkowych do gry
Mars Power Industries	Nintendo Switch	15 listopada 2019 r.	port z iOS, wydanie	SONKA S.A.
Unlucky Seven	Nintendo Switch	I kwartał 2020 r.	port z PC, wydanie	SONKA S.A.
BE-A Walker	Nintendo Switch	I kwartał 2020 r.	port z PC, wydanie	SONKA S.A.
Hamster Bob	Nintendo Switch	I kwartał 2020 r.	port z Android, wydanie	SONKA S.A.
Farm Tycoon	Nintendo Switch	I połowa 2020 r.	port z PC, wydanie	SONKA S.A.
	PS4, XBOX	I połowa 2020 r.		
Car Mechanic Flipper	Nintendo Switch	2020 r.	port z PC, wydanie	Pixel Flipper
Hard West	Android, iOS	2020 r.	port z PC, wydanie	SONKA S.A.

Źródło: Emitent




4. KWARTALNE SKRÓCONE SPRAWOZDANIE FINANSOWE EMITENTA

Bilans Emitenta


Wyszczególnienie	Na dzień 30.09.2019 r. (w zł)	Na dzień 30.09.2018 r. (w zł)
A. Aktywa trwałe	47 426,36	34 870,45
I. Wartości niematerialne i prawne	0,00	0,00
II. Rzeczowe aktywa trwałe	47 426,36	13 707,45
III. Należności długoterminowe	0,00	0,00
IV. Inwestycje długoterminowe	0,00	0,00
V. Długoterminowe rozliczenia międzyokresowe	0,00	21 163,00
B. Aktywa obrotowe	3 326 300,17	829 180,36
I. Zapasy	1 134 297,37	325 374,15
II. Należności krótkoterminowe	257 499,63	426 379,44
III. Inwestycje krótkoterminowe	1 917 105,92	77 426,77
IV. Krótkoterminowe rozliczenia międzyokresowe	17 397,25	0,00
C. Należne wpłaty na kapitał (fundusz) podstawowy	0,00	0,00
D. Udziały (akcje) własne	0,00	0,00
AKTYWA RAZEM	3 373 726,53	864 050,81
A. Kapitał (fundusz) własny	3 335 047,83	590 121,57
I. Kapitał (fundusz) podstawowy	360 800,00	315 800,00
II. Kapitał (fundusz) zapasowy	1 916 492,08	85 320,00
III. Kapitał (fundusz) z aktualizacji wyceny	0,00	0,00
IV. Pozostałe kapitały (fundusze) rezerwowe	0,00	0,00
V. Zysk (strata) z lat ubiegłych	0,00	-18 645,09
VI. Zysk (strata) netto	1 057 755,75	207 646,66
VII. Odpisy z zysku netto w ciągu roku obrotowego (wielkość ujemna)	0,00	0,00
B. Zobowiązania i rezerwy na zobowiązania	38 678,70	273 929,24
I. Rezerwy na zobowiązania	0,00	141 085,19
II. Zobowiązania długoterminowe	0,00	0,00
III. Zobowiązania krótkoterminowe	38 678,70	132 844,05
IV. Rozliczenia międzyokresowe	0,00	0,00
PASYWA RAZEM	3 373 726,53	864 050,81

Źródło: Emitent




Rachunek zysków i strat Emitenta

Wyszczególnienie	Za okres od	Za okres od	Za okres od	Za okres od
	01.07.2019 r. do 30.09.2019 r. (w zł)	01.07.2018 r. do 30.09.2018 r. (w zł)	01.01.2019 r. do 30.09.2019 r. (w zł)	01.01.2018 r. do 30.09.2018 r. (w zł)
A. Przychody netto ze sprzedaży i zrównane z nimi, w tym:	733 366,17	291 190,05	2 521 617,99	1 071 367,21
I. Przychody ze sprzedaży produktów	888 169,32	447 672,69	2 128 205,47	843 487,92
II. Zmiana stanu produktów (zwiększenie – wartość dodatnia, zmniejszenie – wartość ujemna)	-154 803,15	-156 482,64	393 412,52	227 879,29
III. Koszt wytworzenia produktów na własne potrzeby jednostki	0,00	0,00	0,00	0,00
IV. Przychody netto ze sprzedaży towarów i materiałów	0,00	0,00	0,00	0,00
B. Koszty działalności operacyjnej	502 538,06	381 349,54	1 368 542,04	830 697,96
I. Amortyzacja	1 326,53	1 768,68	3 979,58	3 979,55
II. Zużycie materiałów i energii	98 726,16	22 558,66	143 806,31	40 511,28
III. Usługi obce	88 024,72	34 891,90	262 113,08	71 298,80
IV. Podatki i opłaty	469,52	1 609,25	1 928,30	2 108,20
V. Wynagrodzenia	291 615,44	133 315,54	759 231,80	379 950,54
VI. Ubezpieczenia społeczne i inne świadczenia	287,77	0,00	287,77	0,00
VII. Pozostałe koszty rodzajowe	22 087,92	187 205,51	197 195,20	332 849,59
VIII. Wartość sprzedanych towarów i materiałów	0,00	0,00	0,00	0,00
C. Zysk (strata) ze sprzedaży (A-B)	230 828,11	-90 159,49	1 153 075,95	240 669,25
D. Pozostałe przychody operacyjne	10,91	-43,02	959,90	0,93
I. Zysk z tytułu rozchodu niefinansowych aktywów trwałych	0,00	0,00	0,00	0,00
II. Dotacje	0,00	0,00	0,00	0,00
III. Aktualizacja wartości aktywów niefinansowych	0,00	0,00	0,00	0,00
IV. Inne przychody operacyjne	10,91	-43,02	959,90	0,93
E. Pozostałe koszty operacyjne	2,90	-0,27	1 284,39	0,43
I. Strata ze zbycia niefinansowych aktywów trwałych	0,00	-0,27	0,00	0,43
II. Aktualizacja wartości aktywów niefinansowych	0,00	0,00	0,00	0,00
III. Inne koszty operacyjne	2,90	0,00	1 284,39	0,00
F. Zysk (strata) z działalności operacyjnej (C+D-E)	230 836,12	-90 202,24	1 152 751,46	240 669,75



G. Przychody finansowe	14 533,91	1 782,83	18 843,07	4 508,66
I. Dywidendy i udziały w zyskach	0,00	0,00	0,00	0,00
II. Odsetki	0,00	0,00	0,00	0,00
III. Zysk z tytułu rozchodu aktywów finansowych	0,00	0,00	0,00	0,00
IV. Aktualizacja wartości aktywów finansowych	0,00	0,00	0,00	0,00
V. Inne	14 533,91	1 782,83	18 843,07	4 508,66
H. Koszty finansowe	880,45	2 533,75	10 128,78	2 533,75
I. Odsetki	8,80	36,99	62,22	36,99
II. Strata ze tytułu rozchodu aktywów finansowych	0,00	0,00	0,00	0,00
III. Aktualizacja wartości aktywów finansowych	0,00	0,00	0,00	0,00
IV. Inne	871,65	2 496,76	10 066,56	2 496,76
I. Zysk (strata) brutto (F+G-H)	244 489,58	-90 953,16	1 161 465,75	242 644,66
J. Podatek dochodowy	50 688,00	34 177,00	103 710,00	34 998,00
K. Pozostałe obowiązkowe zmniejszenia zysku (zwiększenia straty)	0,00	0,00	0,00	0,00
L. Zysk (strata) netto (I-J-K)	193 801,58	-125 130,16	1 057 755,75	207 646,66

Źródło: Emitent



Rachunek przepływów pieniężnych Emitenta

Wyszczególnienie	Za okres od	Za okres od	Za okres od	Za okres od
	01.07.2019 r. do 30.09.2019 r. (w zł)	01.07.2018 r. do 30.09.2018 r. (w zł)	01.01.2019 r. do 30.09.2019 r. (w zł)	01.01.2018 r. do 30.09.2018 r. (w zł)
A. Przepływy środków pieniężnych z działalności operacyjnej				
I. Zysk (strata) netto	193 801,58	-125 130,16	1 057 755,75	207 646,66
II. Korekty razem	18 286,13	-4 401,80	-90 512,82	-424 198,26
III. Przepływy pieniężne netto z działalności operacyjnej (I+/-II)	212 087,71	-129 531,96	967 242,93	-216 551,60
B. Przepływy środków pieniężnych z działalności inwestycyjnej				
I. Wpływy	0,00	0,00	0,00	0,00
II. Wydatki	39 025,00	0,00	39 025,00	0,00
III. Przepływy pieniężne netto z działalności inwestycyjnej (I-II)	-39 025,00	0,00	-39 025,00	0,00
C. Przepływy środków pieniężnych z działalności finansowej				
I. Wpływy	0,00	50 000,00	0,00	151 120,00
II. Wydatki	0,00	0,00	320 936,00	0,00
III. Przepływy pieniężne netto z działalności finansowej (I-II)	0,00	50 000,00	-320 936,00	151 120,00
D. Przepływy pieniężne netto razem (A.III+/-B.III+/-C.III)	173 062,71	-79 531,96	607 281,93	-65 431,60
E. Bilansowa zmiana stanu środków pieniężnych	173 062,71	-79 531,96	607 281,93	-65 431,60
F. Środki pieniężne na początek okresu	1 744 043,21	156 958,73	1 309 823,99	142 858,37
G. Środki pieniężne na koniec okresu (F+/-D)	1 917 105,92	77 426,77	1 917 105,92	77 426,77

Źródło: Emitent

Zestawienie zmian w kapitale własnym Emitenta


Wyszczególnienie	Za okres od	Za okres od	Za okres od	Za okres od
	01.07.2019 r. do 30.09.2019 r. (w zł)	01.07.2018 r. do 30.09.2018 r. (w zł)	01.01.2019 r. do 30.09.2019 r. (w zł)	01.01.2018 r. do 30.09.2018 r. (w zł)
I. Kapitał (fundusz) własny na początek okresu (BO)	3 141 246,25	715 251,73	2 598 228,08	281 354,91
I.a. Kapitał (fundusz) własny na początek okresu (BO), po korektach	3 141 246,25	715 251,73	2 598 228,08	281 354,91
II. Kapitał (fundusz) własny na koniec okresu (BZ)	3 335 047,83	590 121,57	3 335 047,83	590 121,57
III. Kapitał (fundusz) własny, po uwzględnieniu proponowanego podziału zysku (pokrycia straty)	3 335 047,83	590 121,57	3 335 047,83	590 121,57

Źródło: Emitent

5. INFORMACJE O ZASADACH PRZYJĘTYCH PRZY SPORZĄDZANIU RAPORTU, W TYM INFORMACJE O ZMIANACH W STOSOWANIU ZASAD (POLITYKI) RACHUNKOWOŚCI

Omówienie przyjętych zasad (polityki) rachunkowości, w tym metod wyceny aktywów i pasywów (także amortyzacji), pomiaru wyniku finansowego oraz sposobu sporządzenia sprawozdania finansowego w zakresie, w jakim ustawa pozostawia jednostce prawo wyboru.

<p>W zakresie ewidencji środków trwałych</p>	<p>Środki trwałe w ciągu roku wyceniane są w cenie nabycia z uwzględnieniem dokonywanych odpisów amortyzacyjnych. Środki trwałe amortyzuje się metodą liniową począwszy od następnego miesiąca po przyjęciu środków trwałych do używania przy zastosowaniu okresu ekonomicznej użyteczności. Amortyzacja niskocennych środków trwałych o wartości nie przekraczającej 3.500,00 zł dokonywana jest jednorazowo w miesiącu przyjęcia do używania. Środki trwałe o niewielkiej wartości mogą być odnoszone w koszty Spółki bezpośrednio po oddaniu ich do używania. W przypadku zmiany technologii, wycofania z używania lub innych przyczyn powodujących trwałą utratę wartości, dokonuje się w ciężar pozostałych kosztów operacyjnych, odpisów aktualizujących wartość środka trwałego.</p>
<p>W zakresie ewidencji wartości niematerialnych i prawnych</p>	<p>Wartości niematerialne i prawne podlegają umarzaniu i amortyzowaniu metodą liniową przy zastosowaniu okresu ekonomicznej użyteczności. Wartości niematerialne i prawne o wartości mniejszej niż 3.500,00 zł są umarzane jednorazowo w miesiącu nabycia lub rozpoczęcia pobierania korzyści z wykorzystywania tych praw. W innych kwestiach dotyczących wyceny, o ile to możliwe Spółka stosuje zasady określone dla środków trwałych.</p>
<p>W zakresie ewidencji inwestycji</p>	<p>Wartości niematerialne i prawne oraz nieruchomości zaliczane do inwestycji w ciągu roku oraz na dzień bilansowy wyceniane są w cenie nabycia z uwzględnieniem dokonywanych odpisów amortyzacyjnych. Pozostałe inwestycje długoterminowe wyceniane są według ceny rynkowej, inwestycje krótkoterminowe według ceny rynkowej lub wartości godziwej. Krajowe środki pieniężne i kredyty bankowe wykazuje się w księgach rachunkowych w wartości nominalnej. Środki pieniężne i kredyty w walutach obcych wykazuje się w księgach rachunkowych w wartości nominalnej przeliczonej na złote polskie według kursu zakupu lub sprzedaży ustalonego dla danej waluty przez bank dewizowy, z którego usług Spółka korzystała. Znajdujące się w kasie środki pieniężne są uzgadniane w drodze spisu z natury na ostatni dzień każdego roku obrotowego, natomiast zgromadzone na rachunkach bankowych w drodze uzyskania od banków potwierdzenia ich stanu. Ewentualne różnice są wyjaśniane i rozliczane w księgach roku, za który sporządza się bilans.</p>
<p>W zakresie wyceny produkcji w toku</p>	<p>Stan produkcji w toku wyceniana jest wg kosztu jej wytworzenia uwzględniając art. 28 ust.3 Ustawy o Rachunkowości, czyli koszt wytworzenia produktu obejmuje koszty pozostające w bezpośrednim związku z danym produktem oraz uzasadnioną część kosztów pośrednio związanych z wytworzeniem tego produktu.</p>



<p>W zakresie ewidencji należności i zobowiązań</p>	<p>Należności i zobowiązania wyceniane są w ciągu roku obrotowego w wartości nominalnej. Nie rzadziej niż na koniec roku obrotowego zobowiązania podlegają powiększeniu o naliczone i niezapłacone odsetki. Należności są wyceniane zgodnie z zasadą ostrożności z uwzględnieniem odpisów aktualizujących dotyczących należności wątpliwych.</p>
<p>W zakresie rozliczeń międzyokresowych</p>	<p>Jednostka dokonuje czynnych rozliczeń międzyokresowych kosztów kiedy dotyczą one przyszłych okresów sprawozdawczych (art.39 ust. 3 ustawy o rachunkowości). Czynne rozliczenia międzyokresowe kosztów obejmują te wydatki, które zostały już przez jednostkę poniesione, ale są uznane za koszt w przyszłym okresie rozliczeniowym, ponieważ dopiero wtedy Jednostka uzyska z nich korzyści ekonomiczne.</p>
<p>W zakresie ewidencji towarów i materiałów</p>	<p>Materiały o niewielkim znaczeniu z punktu widzenia kosztów działalności, jak też wymagań kontroli, nabywane w drobnych ilościach, np. do celów gospodarczych i biurowych, są przekazywane po zakupie bezpośrednio do zużycia i odpisywane w koszty bezpośrednio. Ewidencję rzeczowych składników majątku obrotowego prowadzi się w postaci ewidencji wartościowej w księgach rachunkowych Spółki oraz ewidencji ilościowo-wartościowej w magazynie oraz są one objęte inwentaryzacją najpóźniej na koniec roku obrotowego. Przychody są wyceniane na podstawie dokumentów zakupu. Zapasy towarów i materiałów wycenia się zgodnie z art 34 ust 2 ustawy o rachunkowości.</p>
<p>W zakresie przychodów z bieżącej działalności podstawowej</p>	<p>Przychody bieżącej działalności podstawowej obejmują: przychody netto ze sprzedaży produktów, przychody netto ze sprzedaży towarów i materiałów oraz zmiana stanu produktów. W księgach rachunkowych jednostki ujmowane są wszystkie osiągnięte przez nią przychody oraz wszystkie koszty związane z ich uzyskaniem w tym samym okresie obrachunkowym. Poniesienie jakiegoś rodzaju kosztu powiązane jest z otrzymaniem przyszłego przychodu, ale już w kolejnym okresie. W rachunku zysków i start w wariantcie porównawczym pozycja zmiany stanu produktów umożliwia skorygowanie wartości o stan wyrobów gotowych, które jednostka wyprodukowała w danym okresie, ponosząc koszty związane z produkcją, która nie została sprzedana w tym samym okresie.</p>
<p>Pomiar stopnia zaawansowania usług budowlanych objętych umową długoterminową.</p>	<p>nie dotyczy</p>
<p>Inne</p>	<p>Rokiem obrotowym Spółki jest okres kolejnych 12 miesięcy od dnia 1 stycznia do 31 grudnia.</p>



6. ZWIĘŻŁA CHARAKTERYSTYKA ISTOTNYCH DOKONAŃ LUB NIEPOWODZEŃ EMITENTA W OKRESIE, KTÓREGO DOTYCZY RAPORT, WRAZ Z OPISEM NAJWAŻNIEJSZYCH CZYNNIKÓW I ZDARZEŃ, W SZCZEGÓLNOŚCI O NIETYPOWYM CHARAKTERZE, MAJĄCYCH WPŁYW NA OSIĄGNIĘTE WYNIKI

Spółka SONKA S.A. w III kw. 2019 r. wypracowała przychody netto ze sprzedaży i zrównane z nimi na poziomie **733.366,17** zł, co jest wynikiem lepszym o 151,85% od uzyskanego w analogicznym okresie poprzedniego roku, wówczas pozycja ta wynosiła 291.190,05 zł. Analizując wyłącznie pozycję przychody ze sprzedaży produktów różnica pomiędzy III kw. 2019 i 2018 r. jest niemal dwukrotnie większa, bowiem pozycja ta w podanych okresach wyniosła odpowiednio **888.169,32** zł oraz 447.672,69 zł. W ujęciu narastającym po trzech pierwszych kwartałach 2019 r. przychody netto ze sprzedaży i zrównane z nimi wyniosły **2.521.617,99** zł, czyli było o 135,36% wyższe niż w analogicznym okresie 2018 r., gdy były równe 1.071.367,21 zł. Wzrost widać również na poziomie przychodów ze sprzedaży produktów. W okresie od początku stycznia do końca września 2019 r. wyniosły one **2.128.205,47** zł i podobnie jak w przypadku danych kwartalnych były o 152,31% wyższe niż w porównywalnym okresie 2018 r.



Zysk netto Spółki w III kw. 2019 r. wyniósł **193.801,58** zł, co wobec straty netto w wysokości 125.130,16 zł w III kw. 2018 r. świadczy o znaczącej poprawie sytuacji w tym aspekcie. W ujęciu narastającym, w okresie I-III kw. 2019 r., zysk netto Spółki wyniósł **1.057.755,75** zł, czyli był pięciokrotnie wyższy niż w porównywalnym okresie 2018 r., wówczas jego wartość wyniosła 207.646,66 zł.

W III kw. 2019 r. SONKA S.A. podpisała z CreativeForge Games S.A. umowę, której przedmiotem jest wykonanie przez Spółkę portu oraz wydanie gry Hard West na platformach mobilnych (Android, iOS) w oparciu o licencję udzieloną przez kontrahenta. Według zapisów niniejszej umowy Spółka ponosić będzie wszystkie koszty wykonania portu i będzie właścicielem praw majątkowych do gry w wersji mobilnej. Z tytułu realizacji umowy Emitentowi przysługiwać będzie wynagrodzenie rozliczane kwartalnie w wysokości 70% przychodów ze sprzedaży gry. Planowany termin premiery gry na ww. platformach mobilnych określony został na 2020 rok.

W październiku 2019 r., a więc już po zakończeniu raportowanego okresu, zawarto umowy czasowego ograniczenia zbywalności akcji typu lock-up, którymi objętych zostało łącznie 2.667.101 akcji stanowiących 73,92% udziału w kapitale zakładowym Emitenta oraz w ogólnej liczbie głosów na Walnym Zgromadzeniu. Zawarcie niniejszych umów wynika z zamiaru wejścia kapitałowego kluczowych współpracowników Emitenta oraz inwestorów instytucjonalnych w skład akcjonariatu Spółki. Szczegółowe informacje dotyczące zawartych umów typu lock-up znaleźć można w raporcie bieżącym ESPI nr 4/2019 z dnia 21 października 2019 r.



W dniu 25 października 2019 r. podpisano umowę z Pixel Flipper S.A. Przedmiotem umowy jest wykonanie portu gry Car Mechanic Flipper oraz wydania jej na platformie Nintendo Switch na podstawie licencji udzielonej przez Pixel Flipper, której właścicielem pozostanie licencjodawca. Spółka ponosić będzie wszystkie koszty związane z realizacją projektu, w tym koszty pozyskania licencji oraz koszty wykonania portu gry. Po zakończeniu realizacji projektu poniesione przez Spółkę koszty, w pierwszej kolejności zostaną zwrócone z przychodów generowanych ze sprzedaży gry. Z tytułu realizacji umowy Emitentowi przysługiwać będzie wynagrodzenie rozliczane kwartalnie w wysokości 80% przychodów ze sprzedaży gry, po odliczeniu prowizji pobieranej przez platformę Nintendo eShop. Planowany termin premiery gry na platformie Nintendo Switch określony został na 2020 r.

Na dzień 15 listopada 2019 r. na rynku europejskim i amerykańskim planowana jest premiera gry Mars Power Industries w wersji na konsolę Nintendo Switch. Spółka jest wydawcą oraz portującym grę stworzoną przez 7A Games. Emitent jest również właścicielem praw majątkowych do gry, któremu przysługiwać będzie wynagrodzenie rozliczane kwartalnie w wysokości 45% przychodów ze sprzedaży gry, po odliczeniu prowizji pobieranej przez platformę Nintendo eShop. Cena gry ustalona została na 3,99 EUR/3,99 USD.

7. JEŻELI EMITENT PRZEKAZYWAŁ DO PUBLICZNEJ WIADOMOŚCI PROGNOZY WYNIKÓW FINANSOWYCH - STANOWISKO ODNOŚNIE MOŻLIWOŚCI ZREALIZOWANIA PUBLIKOWANYCH PROGNOZ WYNIKÓW NA DANY ROK W ŚWIETLE WYNIKÓW ZAPREZENTOWANYCH W DANYM RAPORCIE KWARTALNYM


Emitent nie przekazywał do wiadomości publicznej prognoz wyników finansowych za okres objęty niniejszym raportem.

8. W PRZYPADKU GDY DOKUMENT INFORMACYJNY EMITENTA ZAWIERAŁ INFORMACJE, O KTÓRYCH MOWA W § 10 PKT 13a) ZAŁĄCZNIKA NR 1 DO REGULAMINU ASO – OPIS STANU REALIZACJI DZIAŁAŃ I INWESTYCJI EMITENTA ORAZ HARMONOGRAMU ICH REALIZACJI

Dokument Informacyjny Emitenta nie zawierał informacji, o których mowa w § 10 pkt 13a) Załącznika nr 1 do Regulaminu ASO.

9. JEŻELI W OKRESIE OBJĘTYM RAPORTEM EMITENT PODEJMOWAŁ W OBSZARZE ROZWOJU PROWADZONEJ DZIAŁALNOŚCI INICJATYWY NASTAWIONE NA WPROWADZENIE ROZWIĄZAŃ INNOWACYJNYCH W PRZEDSIĘBIORSTWIE – INFORMACJE NA TEMAT TEJ AKTYWNOŚCI

Emitent w III kwartał 2019 r. nie wprowadził rozwiązań innowacyjnych w przedsiębiorstwie.



10. OPIS ORGANIZACJI GRUPY KAPITAŁOWEJ, ZE WSKAZANIEM JEDNOSTEK PODLEGAJĄCYCH KONSOLIDACJI

Na dzień 30 września 2019 r. Emitent nie posiadał jednostek podlegających konsolidacji.

11. W PRZYPADKU, GDY EMITENT TWORZY GRUPĘ KAPITAŁOWĄ I NIE SPORZĄDZA SKONSOLIDOWANYCH SPRAWOZDAŃ FINANSOWYCH – WSKAZANIE PRZYCZYŃ NIESPORZĄDZANIA TAKICH SPRAWOZDAŃ

Na dzień 30 września 2019 r. Emitent nie posiadał jednostek zależnych, w związku z czym nie sporządza skonsolidowanych sprawozdań finansowych.

12. W PRZYPADKU GDY EMITENT TWORZY GRUPĘ KAPITAŁOWĄ I NIE SPORZĄDZA SKONSOLIDOWANYCH SPRAWOZDAŃ FINANSOWYCH LUB SKONSOLIDOWANE SPRAWOZDANIA FINANSOWE NIE OBEJMUJĄ DANYCH WSZYSTKICH JEDNOSTEK ZALEŻNYCH – WYBRANE DANE FINANSOWE SPÓŁEK ZALEŻNYCH EMITENTA NIEOBJĘTYCH KONSOLIDACJĄ, ZAWIERAJĄCE PODSTAWOWE POZYCJE KWARTALNEGO SPRAWOZDANIA FINANSOWEGO

Na dzień 30 września 2019 r. Emitent nie posiadał jednostek podlegających konsolidacji.

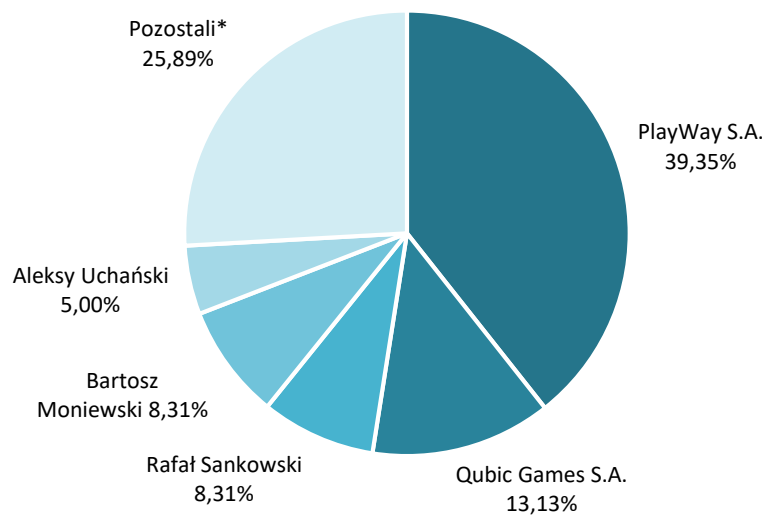
13. INFORMACJA O STRUKTURZE AKCJONARIATU EMITENTA, ZE WSKAZANIEM AKCJONARIUSZY POSIADAJĄCYCH, NA DZIEŃ SPORZĄDZENIA RAPORTU, CO NAJMNIEJ 5% GŁOSÓW NA WALNYM ZGROMADZENIU

Wyszczególnienie akcjonariuszy posiadających co najmniej 5% udziału w kapitale zakładowym oraz w głosach na walnym zgromadzeniu

Akcjonariusz	Liczba akcji	Udział w ogólnej liczbie akcji (%)	Liczba głosów	Udział w ogólnej liczbie głosów (%)
PlayWay S.A.	1 419 886	39,35%	1 419 886	39,35%
Qubic Games S.A.	473 700	13,13%	473 700	13,13%
Rafał Sankowski	300 000	8,31%	300 000	8,31%
Bartosz Moniewski	300 000	8,31%	300 000	8,31%
Aleksy Uchański	180 399	5,00%	180 399	5,00%
Pozostali*	934 015	25,89%	934 015	25,89%
Suma	3 608 000	100,00%	3 608 000	100,00%

* w tym podmiot pełniący funkcję Animatora Rynku, w wyniku realizacji obowiązku, o którym mowa w §7 ust. 4 Regulaminu ASO
Źródło: Emitent

Struktura własnościowa Emitenta (udział w kapitale zakładowym i głosach na WZ)



* w tym podmiot pełniący funkcję Animatora Rynku, w wyniku realizacji obowiązku, o którym mowa w §7 ust. 4 Regulaminu ASO
Źródło: Emitent

14. INFORMACJE DOTYCZĄCE LICZBY OSÓB ZATRUDNIONYCH PRZEZ EMITENTA, W PRZELICZENIU NA PEŁNE ETATY

Na dzień 30 września 2019 r. w skład zespołu Spółki wchodzi 10 osób, tj.: 2 osoby z zarządu zatrudnione z tyt. powołania oraz 8 osób zatrudnionych na umowach o dzieło.

