



Skonsolidowany i jednostkowy raport okresowy

Biomass Energy Project S.A.

za IV kwartał 2022 roku

Bydgoszcz, 14 Lutego 2023 roku



Spis Treści:

- Informacje ogólne o Grupie Kapitałowej
- Słowo wstępne Zarządu Biomass Energy Project S.A.
- Wybrane Dane Finansowe:
 - Skonsolidowane sprawozdanie finansowe grupy BEP

Bilans

Rachunek Zysków i Strat

Zestawienie Zmian w Kapitałach Własnych

Rachunek Przepływów Pieniężnych

- Jednostkowe sprawozdanie finansowe Biomass Energy Project S.A.

Bilans

Rachunek Zysków i Strat

Zestawienie Zmian w Kapitałach Własnych

Rachunek Przepływów Pieniężnych

- Zdarzenia istotnie wpływające na działalność jednostki
- Informacja odnośnie prognoz finansowych
- Wskazanie jednostek wchodzących w skład Grupy Kapitałowej Emitenta
- Komentarz dotyczący przewidywanego rozwoju jednostki w kolejnych okresach sprawozdawczych
- Informacja na temat liczby osób zatrudnionych przez Emitenta
- Informacja na temat oddziałów jednostki
- Najważniejsze zasady rachunkowości zastosowane do sporządzenia wybranych danych finansowych
- Oświadczenie Zarządu Emitenta



BIOMASS ENERGY PROJECT S.A.

- Informacje ogólne o Grupie Kapitałowej

Schemat Grupy Kapitałowej BIOMASS ENERGY PROJECT S.A.

Grupa Kapitałowa BIOMASS ENERGY PROJECT S. A. na podstawie ustawy o rachunkowości rozumiana jest jako jednostka dominująca. Spółka BIOMASS ENERGY PROJECT S.A. wraz z jednostką zależną BEP BATTERY PACK S.A. tworzy grupę kapitałową.

Informacje o Spółce dominującej

Firma Spółki	BIOMASS ENERGY PROJECT Spółka Akcyjna
Siedziba, adres	ul. Szubińska 75-77, 85-312 Bydgoszcz
Nr telefonu, faksu	+48 693 617 707
Adres strony internetowej	www.bep-sa.pl
Adres poczty elektronicznej	ir@bep-sa.pl
Sąd Rejestrowy	Sąd Rejonowy w Bydgoszczy, XIII Wydział Gospodarczy Krajowego Rejestru Sądowego
Data rejestracji w KRS	7 lipca 2011 r.
Nr KRS	0000390977
Nr REGON	340919180
Nr NIP	5542907667
Kapitał zakładowy	8.276.308,80

Informacje o strukturze akcjonariatu Spółki dominującej

Na dzień sporządzenia niniejszego sprawozdania akcjonariat Emitenta* z uwzględnieniem akcjonariuszy posiadających co najmniej 5% głosów na Walnym Zgromadzeniu Spółki przedstawiał się następująco:



BIOMASS ENERGY PROJECT S.A.

Lp	AKCJONARIUSZ	L. AKCJI	% AKCJI	L. GŁOSÓW	% GŁOSÓW
1	BULBIOENERGY EOOD wraz z podmiotem zależnym	12.857.554	15,54	12.857.554	15,54
2	JULIANNA PAŁKA	9.538.295	11,52	9.538.295	11,52
4	ROBERT OLEJNIK	5.149.828	6,22	5.149,828	6,22
5	POZOSTALI	55.217.411	66,72	55.217.411	66,72
	RAZEM	82.763.088	100,00	82.763.088	100,00

* Stan zgodny z najlepszą wiedzą Zarządu Biomass Energy Project S.A.



BIOMASS ENERGY PROJECT S.A.

Na 14.02.2023 roku skład Zarządu przedstawiał się następująco:

- Jerzy Droźniewski - Prezes Zarządu
- Krzysztof Arkuszewski - Wiceprezes Zarządu

Na dzień 14.02.2023 roku skład Rady Nadzorczej przedstawiał się następująco:

- Piotr Włoch
- Roman Bielański
- Maciej Sławomir Skarbonkiewicz
- Angelika Olejniczak
- Andrzej Gerhardt

Informacje o Spółce zależnej

Firma Spółki	BEP BATTERY PACK Spółka Akcyjna
Siedziba, adres	ul. Szubińska 75-77, 85-112 Bydgoszcz
Nr telefonu, faksu	+48 693 617 707
Adres strony internetowej	www.bepbattery.com
Adres poczty elektronicznej	info@bepbattery.pl
Sąd Rejestrowy	Sąd Rejonowy w Bydgoszczy, XIII Wydział Gospodarczy Krajowego Rejestru Sądowego
Data rejestracji w KRS	17 grudnia 2019 r.
Nr KRS	0000816556
Nr REGON	384323576
Nr NIP	9532770654
Kapitał zakładowy	100.000 zł



BIOMASS ENERGY PROJECT S.A.

Informacje o strukturze akcjonariatu Spółki zależnej

Na dzień sporządzenia niniejszego sprawozdania Spółka dominująca posiada 52% udziałów co stanowi 52% głosów na Walnym Zgromadzeniu Spółki zależnej.

Na 14.02.2023 roku skład Zarządu przedstawiał się następująco:

- Wojciech Jarema Skarbonkiewicz - Prezes Zarządu

Na dzień 14.02.2023 roku skład Rady Nadzorczej przedstawiał się następująco:

- Andrzej Jacek Pałka
- Angelika Olejniczak
- Maciej Sławomir Skarbonkiewicz



BIOMASS ENERGY PROJECT S.A.



Szanowni Państwo

W dniu 14.02.2023 Biomass Energy Project S.A. przekazuje raport z działalności Spółki oraz raport skonsolidowany Grupy kapitałowej Biomass Energy Project za IV kwartał 2022 roku.

W czwartym kwartale 2022 roku Spółka i grupa kapitałowa kontynuowała pracę nad nowymi innowacyjnymi projektami szczególnie w zakresie związanym z innowacyjnymi materiałami z zakresu nowych sorbentów biowęglowych o właściwościach filtracyjnych i biobójczych, z magazynowaniem energii, elektro mobilnością a także prowadziła prace rozwojowe i badawcze związane z energetyką odnawialną oraz wykorzystaniem, produkcją i magazynowaniem wodoru i zastosowaniem go do napędu pojazdów wodnych, jak również w zakresie związanym z bankami energii. Prowadziła także prace nad rozwojem technologii produkcji i konstrukcji budynków modułowych oraz obszarów z tym związanych w szczególności w dziedzinie produkcji i magazynowania energii pochodzącej z fotowoltaiki i innych źródeł odnawialnych, banków energii na bazie ogniw litowych, baterii przepływowanych, wytwarzania „zielonego” wodoru, jak i technologii informatycznych z tym związanych. Rozwijala też działalność w obszarze związanym z technologiami dla rynku medycznego w zakresie budowy obiektów modułowych.

W IV kwartale 2022 roku przychody Grupy Kapitałowej Biomass Energy Project osiągnęły wartość 313 tys. zł., a wartość zysku netto(straty) wyniosła -21 tys. zł. Jest to wartość zdecydowanie niższa niż w IV kwartale 2021 roku w którym przychody Grupy Kapitałowej Biomass Energy Project były ujemne 997 tys. zł. Wielkość zysku netto(straty) w IV Q 2022 wyniosła -21 tys. zł. w porównaniu z 679 tys. zł. w IV kwartale 2021 co jest wartością wielokrotnie niższą.

Narastająco od początku 2022 roku przychody Grupy wyniosły 2.603 tys. zł. W porównaniu do 7.883 tys. zł. w analogicznym okresie 2021 roku, co jest około 3 krotnym spadkiem.

W zakresie zysków za okres od początku 2022 roku Grupa uzyskała zysk w wysokości 77,8 tys. zł. w porównaniu do 2.768 tys. zł. zysku w porównywalnym okresie 2021 roku, co jest wielkością zdecydowanie niższą niż w roku ubiegłym.

W ramach Grupy Kapitałowej podmiot zależny BEP BATTERY PACK S.A. w tym okresie kontynuował prace nad rozwojem technologii i konstrukcjami w zakresie banków energii, przygotowując projekty związane ze składanymi przez Spółkę wnioskami do Unii Europejskiej o dofinansowywanie w zakresie innowacyjnych technologii w zakresie magazynowania energii i gospodarki niskoemisyjnej jak i budownictwa w technologiach oszczędzających energię. W IV kwartale osiągnął on przychody ze sprzedaży ogniw bateryjnych oraz opracowań dotyczących budowy magazynu energii w wysokości ok.81 tys. zł. Spółka jak i cała grupa kapitałowa oczekuje za to w kolejnych kwartałach znacznego wzrostu przychodów jak i zysków wynikających z prowadzonych prac związanych z działalnością innowacyjną jak i ze sprzedażą swoich produktów.

Jednostkowo dla Biomass Energy Project w IV kwartale przychody osiągnęły wartość 232 tys. zł. W porównaniu do IV kwartału 2021 w którym przychody wyniosły -1.042 tys. zł. A wynik finansowy wykazał stratę w wysokości 1,7 tys. zł., w porównaniu do IV kwartału 2021, w którym wyniósł 659 tys. zł.



BIOMASS ENERGY PROJECT S.A.

Narastająco od początku 2022 roku przychody Spółki wyniosły 2.454 tys. zł., w porównaniu do 7.883 tys. zł. w analogicznym okresie 2021 roku , co jest około 3 krotnym spadkiem.

W zakresie zysków za okres od początku 2022 roku Spółka uzyskała zysk netto w wysokości 105,5 tys. zł. w porównaniu do 2.770 tys. zł. w porównywalnym okresie 2021 roku , co jest wielkością zdecydowanie niższą niż w roku ubiegłym.

Przychody w tym kwartale pochodziły głównie ze sprzedaży wyrobów modułów medycznych oraz pojazdów elektrycznych .

Tak znaczne ograniczenie obrotów spowodowane było głównie zmniejszeniem wpływów z działalności związanej z testowaniem w zakresie koronawirusa COVID-19 jak i sprzedaży testów. Spółka zapowiadała też iż koncentrować się będzie na pracach nad nowymi innowacyjnymi technologiami celem odpowiedniego przygotowania projektów dofinansowanych z środków unijnych, które mają stanowić ogromny impuls rozwojowy w kolejnych okresach. Zwiększone z tym koszty nie spowodowały jednak powstania straty i na skutek dodatnich marż uzyskiwanych przy sprzedaży , ogólny wynik finansowy jest dodatni, liczony narastająco od początku roku 2022.

Istotnym elementem który wpłynął też na sytuację gospodarczą i społeczną w Polsce oraz całym świecie był wybuch wojny w Ukrainie. Jednym z jej podstawowych konsekwencji jest zmiana podejścia do kwestii energetycznych oraz wykorzystania paliw kopalnych. Wprowadzone w związku z napaścią Rosji na Ukrainę sankcje powodować będą znaczne zaburzenia na rynku surowców energetycznych i w konsekwencji prowadzić będą do trudności w wytwarzaniu energii elektrycznej jak i szeregu produktów w zakresie tradycyjnych materiałów budowlanych.

Będzie to miało ogromny wpływ na model funkcjonowania wielu przedsiębiorstw w tych branżach jak i na sam rynek. Sytuacja ta stwarza ogromną szansę dla firm innowacyjnych, które posiadają technologie i produkty mogące tworzyć alternatywne sposoby wytwarzania i magazynowania energii. Podobnie w zakresie innowacyjnych metod budowania opartych o nowoczesne materiały i tworzące energooszczędne produkty , takie jak obiekty modułowe o minimalnej konsumpcji energii, w których to odnawialne źródła energii jak i jej magazyny stanowić mogą w pełni samowystarczalną infrastrukturę .

Nasza Spółka od dłuższego czasu przygotowywała szereg innowacyjnych projektów, które są jak się teraz okazuje, tym czego oczekuje rynek w powstałej sytuacji. Postanowiliśmy zintensyfikować nasze działania w tym obszarze i skoncentrować się na rozwoju w dziedzinach związanych z projektami na które otrzymaliśmy dofinansowanie. Przypominamy iż aktualnie są to 4 projekty z dofinansowaniem unijnym:

- projekt MeGrid w ramach którego budować mamy hybrydowe banki energii mogące pomóc w masowych zastosowaniach energetyki odnawialnej i mogące zabezpieczać przed przerwami w dostawach prądu (Program Innovation Fund Large Scale Project InnovFund-LSC-2020-Two-Stage w projekcie "Me Grid - a system of active and intelligent e-prosumer green energy production and storage network - Me Grid - system aktywnej i inteligentnej sieci e-prosumenckiej do wytwarzania i magazynowania zielonej energii"

Wartość projektu to 56.035.344,80 Euro pięćdziesiąt sześć milionów trzydzieści pięć tysięcy trzysta czterdzieści cztery Euro i 80/100. Proponowana przez Komisję Europejską wielkość wsparcia to 41% wartości projektu, to jest około 22.974.000 Euro.

Celem projektu ma być zwiększenie produkcji energii ze źródeł odnawialnych oraz zwiększenie ich efektywności poprzez stworzenie inteligentnej sieci z własnym bankiem energii, która połączy wielu prosumenatów za pośrednictwem inteligentnego przyłącza energetycznego obejmującego licznik i



BIOMASS ENERGY PROJECT S.A.

falownik. Zbudowanie inteligentnej platformy informatycznej pozwoli na pełną koordynację funkcji i stworzenie systemu zarządzania siecią smart grid oraz bankami energii. W ramach projektu w oparciu o elektrownię produkującą energię odnawialną przewidywane jest wybudowanie hybrydowego banku energii o mocy ok. 10 MW i pojemności ok. 30 MWh oraz 20 MW mocy fotowoltaicznej od prosumentów. Celem jest zwiększenie zarówno produkcji, jak i pojemności banku energii. Bank energii będzie miał innowacyjną konstrukcję łączącą trzy różne typy akumulatorów: technologii litowej, technologii wanadowych akumulatorów przepływowymi, oraz technologii zielonego wodoru. Kolejnym ważnym elementem sieci smart „Me grid„ jest inteligentne połączenie zasilania z falownikiem i zasobnikiem energii w postaci akumulatorów w tym wypadku litowych, w skład którego wchodzi inteligentny licznik energii chroniony patentem, który umożliwia zarówno kontrolę, jak i pomiar przesyłu energii zarówno do prosumenta, jak i od niego do sieci. Stworzony system będzie rodzajem wirtualnej elektrowni, zagospodarowującej nadwyżki energii powstające w źródłach odnawialnych. Poprzez optymalizację wykorzystania banków energii oraz prognozowanie jej zużycia umożliwić będzie systemowi zarządzania IT stabilizację zużycia energii i zarządzanie szczytowymi momentami jej zwiększonego zapotrzebowania poprzez uruchamianie zmagazynowanej mocy. Dotacja w wysokości ok. 107.000.000 PLN - 22.974.000 Euro, proponowanej przez Komisję Europejską na ten projekt umożliwi naszej Spółce uczestnictwo w jednym z najważniejszych programów rozwojowych w sektorze energetycznym i wejście na rynek magazynowania energii elektrycznej. Mający powstać w ramach projektu hybrydowy magazyn energii będzie jednym z największych w Europie i stanowić będzie skok rozwojowy dla naszej firmy i wzrostu jej potencjału w sektorze energetyki profesjonalnej.

- kolejnym projektem, bardzo istotnym w obecnej sytuacji jest projekt łodzi z wodorowym napędem hybrydowym ZenClass. O otrzymaniu dofinansowania informowaliśmy w raporcie ESPI nr 24 / 2021 z dnia 2021-08-20 o pozytywnej ocenie wniosku przez Komisję Europejską odnośnie projektu 101038565 _European Maritime and Fisheries Fund -Blue economy window call - Europejskiego Funduszu Morskiego i Rybackiego, pod nazwą ZEN CLASS w ramach konkursu EFMR-BEW-2020 European Maritime and Fisheries Fund - Blue economy window call - Europejskiego Funduszu Morskiego i Rybackiego, pod nazwą ZEN CLASS.

Wielkość projektu to 4,810,017 Euro-cztery miliony osiemset dziesięć tysięcy siedemnaście Euro, kwota dofinansowania 2,500,000 Euro-dwa miliony pięćset tysięcy Euro. Został on oceniony pod kątem obniżonego kapitału w wysokości 43%. Zostaliśmy też poinformowani iż po wyrażeniu naszej zgody na obniżenie dotacji do tej wysokości i na udostępnienie naszych danych Europejskiemu Bankowi Inwestycyjnemu będzie to jednoznaczne z przyznaniem przez EBI dofinansowania w wysokości 43% wnioskowanej kwoty projektu, to jest około 2,068 mln Euro.

Projekt ten wyposażający łódź motorową w napęd wodorowy tworzyć ma alternatywę dla tradycyjnych napędów na paliwa pochodzące z ropy naftowej.

- kontynuujemy także prace nad projektem innowacyjnego tworzywa drzewnego typu Lignolit na który to posiadamy dofinansowanie z NCBR(Narodowe Centrum Badań i Rozwoju), Przedmiotem projektu jest opracowanie technologii produkcji materiałów konstrukcyjnych z tworzywa drzewnego, które wytwarzane jest z wykorzystaniem surowca drzewnego potrzebieżowego małowymiarowego i odpadowego drewna klasy S3.

Wartość projektu to 8.029.369,75 zł., wielkość dofinansowania to 4.817.621,25 zł. Jesteśmy w trakcie realizacji drugiego etapu tego projektu.

- Realizujemy też projekt Koronawirusy mający za cel stworzenie materiałów filtracyjnych nowej generacji, które potrafić będą nie tylko zatrzymywać ale i zabijać wirusy i drobnoustroje. Projekt ten



BIOMASS ENERGY PROJECT S.A.

finansowany jest również przez NCBR. Tytuł projektu to: Opracowanie sposobu wytwarzania struktur węglowo-krzemowych o wysokich właściwościach wirusobójczych do zwalczania wirusów SARS-CoV-2. Koszt realizacji projektu: 5.389.189,93 PLN. Wartość dofinansowania: 4.103.533,56 PLN.

- złożyliśmy również do Komisji Europejskiej wniosek o uzyskanie dofinansowania do projektu uruchomienia pilotażowej linii do produkcji innowacyjnego tworzywa drzewnego typu Lignolit. Wniosek złożony został w ramach programu Horizon Europe Framework Programme (HORIZON) call: EIC Accelerator 2022(HORIZON-EIC-2022-ACCELERATOR-01) pod nazwą Lignolit

Kwota dofinansowania o którą Spółka wnioskuje to 2,5 mln Euro . wielkość projektu to ok.3,58 mln Euro . Projekt ten jest komercyjną kontynuacją prac jakie prowadzimy w ramach projektu Lignolit dofinansowanego przez NCBR i doprowadzić ma do szybkiego uruchomienia produkcji pilotażowej tego innowacyjnego tworzywa drzewnego. Szybkie uruchomienie takiej produkcji jest szczególnie ważne w aktualnej sytuacji dużych braków w zakresie tradycyjnych materiałów budowlanych i pozwolić powinien na uzyskanie znacznych wpływów finansowych dla Spółki, jak również stanowić będzie bazę do pozyskania partnerów do rozwinięcia tej produkcji w dużej skali. Oczekujemy wkrótce na rozstrzygnięcie tego wniosku.

Prace prowadzone nad Lignolitem jak również nad technologiami budownictwa modułowego opartego o konstrukcje i szkielety drewniane, które prowadzimy od dłuższego czasu, rozszerzyliśmy o technologie budownictwa modułowego opartego na ramach stalowych. Będą one z pewnością istotną alternatywą dla technologii tradycyjnych materiałów budowlanych , których produkcja wymaga ogromnych ilości energii. Stal, cement, materiały ceramiczne będą nie tylko coraz droższe, ale liczyć się trzeba z ich brakami na rynku. Dodatkowym elementem podnoszącym atrakcyjność tych produktów jest też szybki montaż elementów w technologiach suchych, a więc realizowanych całorocznie, niezależnie od warunków pogodowych, oraz duża energooszczędność powstających z nich budynków.

Spółka przygotowuje też, w technologiach modułowych konstrukcji opartych o szkielety stalowe , projekty obiektów medycznych typu kliniki , w tym chirurgiczne , bądź szpitale specjalistyczne, które będą mogły być oferowane klientom krajowym jak i zagranicznym.

W tym celu podjęliśmy działania mające poszukiwać klientów na nasze wyroby oraz promować je na rynkach zagranicznych ze szczególnym uwzględnieniem rynku azjatyckiego oraz rynku krajów basenu Morza Śródziemnego. Do rozwoju tych kierunków eksportowych włączyć zamierzamy i inne podmioty z Polski i Unii Europejskiej poprzez współpracę z regionalnymi i krajowymi Izbami Gospodarczymi.

Spółka prowadziła też bardzo intensywne działania rozwojowe na rynku azjatyckim. W tym okresie uczestniczyliśmy jako wystawca w wielkich Międzynarodowych Targach Medycznych w Chinach w Taizhou 13th China _Taizhou_ International Medical Expo w dniach 19-21.11.2022. W ramach Targów prezentowaliśmy nową formułę w której partnerem dla podmiotów chińskich i międzynarodowych będzie również chińska Spółka Joint Venture Wuxi Asia-Euro BEP Technology Co.,Ltd , Wuxi , China w której objęliśmy 41% udziałów .Jej kapitał zakładowy to 1mlnUSD_ oraz aktywowaliśmy specjalistyczną platformę medyczną Euro-Asia Medical Technology Hub , www.euamth.com

Targi te są jednym z największych wydarzeń w branży medycznej w Chinach i przyciągają uwagę ogromnej ilości firm w Chinach i Azji oraz w świecie gromadząc ponad 1000 wystawców. Mają one ogromne znaczenie w promowaniu producentów oraz metod leczenia, rozwoju produktów, reformy opieki zdrowotnej jak i współpracy międzynarodowej . China Medical City znajduje się w Taizhou,



BIOMASS ENERGY PROJECT S.A.

która jest pierwszą krajową strefą medycyny high-tech w Chinach i jest jedyną strefą high-tech w Chinach budowaną wspólnie przez wszystkie regiony w kraju. Jest to najdoskonalsza sieć przemysłowa, najdoskonalsza platforma techniczna gwarantująca najbardziej profesjonalny poziom usług.

Podpisaliśmy także umowę o strategicznej współpracy z chińską firmą CITIC Gangtong International Logistics Co., Ltd z Ningbo. Przedmiotem niniejszej umowy o strategicznej współpracy pomiędzy stronami jest wspólne utworzenie Centrum Wymiany Chińsko-Europejskiej Izby Handlowej w Chinach oraz wprowadzenie europejskich specjalizacji i marek do oferty CITIC Group za pośrednictwem grupy przedsiębiorstw współpracujących z Europejskimi Izbami Handlowymi . Strona chińska zapewniać ma udostępnianie odpowiedniej infrastruktury i zaplecza logistycznego dla importu europejskich towarów konsumpcyjnych do Chin . Realizować ma także procedury importowe i przygotowywanie stosownej dokumentacji koniecznej do wprowadzenia tych produktów na rynek chiński oraz obniżyć koszty tej wymiany handlowej jak również zmniejszyć jej ryzyka oraz przyspieszyć znacznie procedury celne.

Zadaniem naszej Spółki ma być budowanie platformy współpracy Centrum Wymiany Produktów Chińsko-Europejskich w Polsce i Europie poprzez kontakty z krajowymi i lokalnymi Izbami Handlowymi. Celem jest pomoc chińskim i europejskim przedsiębiorstwom w przełamaniu różnych przeszkód, zmniejszeniu kosztów wymiany i ryzyka transakcyjnego oraz poprawieniu wskaźnika sukcesu w erze po epidemii. Zamierzamy promować przedsiębiorstwa europejskie, aby przez to okno udały się do Chin w poszukiwaniu większych możliwości rozwoju. Umowa została podpisana na okres pięciu lat.

CITIC Gangtong jest utworzoną w 2013 roku chińską spółką państwową , która jest pionierem i głównym elementem ogólnego planowania i budowy Ningbo Meishan Vehicle Import Port. Jest to przedsiębiorstwo platformowe specjalizujące się w usługach łańcucha dostaw importowanych samochodów w ramach CITIC Group i posiada kwalifikację równoległej importowanej motoryzacyjnej platformy pilotażowej zatwierdzonej przez Chińskie Ministerstwo Handlu. Realizuje poprzez swoją infrastrukturę w Porcie Ningbo import kilkudziesięciu tysięcy samochodów rocznie.

Podpisaliśmy także umowę o strategicznym partnerstwie z firmą Shanghai Mefund Asset Management Co. , Ltd. Z Chin.

Obie strony zgodziły się na utworzenie strategicznego partnerstwa do prowadzenia kompleksowej współpracy w różnych dziedzinach , która pomoże obu stronom w pełni wykorzystać swoje zalety, dzielić się zasobami, poprawić jakość biznesu, ustabilizować relacje z klientami oraz promować szybki wzrost i ogólny postęp w dziedzinach biznesu obu stron.

Główne obszary współpracy to między innymi :

-pomoc zainwestowanym projektom Mefund w zakresie promocji rynkowej i usług sprzedaży w rozwijaniu działalności w Europie i Brazylii.

-pomoc dla Mefund w znalezieniu projektów i technologii, w które może on zainwestować swoje środki finansowe w Europie i Brazylii , jak również znaleźć odpowiednie instytucje inwestycyjne w Europie i Brazylii oraz pomagać przyciągnąć do Mefund kapitał europejski i brazylijski.

- Współpraca w ramach Roadshow _Chiny, Europa i Brazylia_.

-pomoc ze strony Medfund dla Biomass Energy w promowaniu i utworzeniu międzynarodowej platformy wymiany przemysłowej, w ramach której prowadzi współpracę na poziomie rządowym i przedsiębiorstw.



BIOMASS ENERGY PROJECT S.A.

Shanghai Mefund Asset Management Co. Ltd. Z Chin prowadzi działalność w zakresie inwestycji i zarządzania inwestycjami. Spółka koncentruje się na inwestycjach w branży opieki zdrowotnej i bio-science. Shanghai Mefund Asset Management oferuje inwestycje kapitałowe, prywatne inwestycje publiczne, fundusze funduszy, inwestowanie w papiery wartościowe, fuzje i przejęcia oraz inne usługi finansowe.

Podpisanie tej umowy jest jednym z efektów naszej obecności na Międzynarodowych Targach Medycznych w Chinach w Taizhou i działalności spółki Joint Venture Wuxi Asia-Euro BEP Technology Co. , Ltd. O czym informowaliśmy w Raporcie ESPI nr 9/2022 z 2022-10-25.

Podpisaliśmy także umowę o współpracy z Izbą Gospodarczą Importerów i Eksporterów , tworząc jej oddział w siedzibie naszej Spółki a także podpisaliśmy umowę dotyczącą współpracy na rynku Azjatyckim. Strony podpisały umowę dotyczącą ustanowienia przez IGEI naszej Spółki jej reprezentantem do prowadzenia rozmów , przygotowania do uczestnictwa delegacji polskich przedsiębiorców do udziału w Asian Financial Forum w Hong Kongu we współpracy z Radą Rozwoju Handlu Hong Kongu , jak również pomocy w zapewnieniu serwisu biznesowego dla uczestników , oraz zorganizowania i koordynowania misji gospodarczej w Hong Kongu a w dalszej perspektywie delegatury Izby Gospodarczej w Hong Kongu . Umowa ta jest konsekwencją podpisania przez IGEI Protokołu Ustaleń _ Memorandum of Understanding _ z Radą Rozwoju Handlu Hong Kongu , do której podpisania przyczyniły się w znacznej działalności naszej Spółki i jej przedstawicieli.

Rada Rozwoju Handlu Hongkongu _Hong Kong Trade Development Council, w skrócie: HKTDC, jest globalnym narzędziem marketingu producentów i handlowców Hongkongu. Utrzymuje 47 przedstawicielstw zagranicą, w tym 13 w ChRL.

Rada Rozwoju Handlu jest zarządzana przez 19 osobową Radę składającą się z liderów biznesu i przedstawicieli instytucji rządowych.

Rada wspomaga 41 stowarzyszeń biznesu Hongkongu w 23 krajach i regionach i utrzymuje 6 bilateralnych komitetów współpracy z Francją, Japonią, Koreą, Unią Europejską, USA i Wielką Brytanią. Prowadzi dialog z przedstawicielami prowincji i miast ChRL, oraz Tajwanu.

Już po zakończeniu okresu sprawozdawczego poinformowaliśmy o realizacji zadań umowy z IGEI . Przedstawiliśmy informacje dotyczącą realizacji misji gospodarczej i udziału delegacji przedstawicieli Izby , naszej Spółki oraz przedsiębiorców w Hong Kongu na Asian Financial Forum w dniach 11-12.01.2023 .

W ramach naszego uczestnictwa w Asian Financial Forum doprowadziliśmy do szeregu bardzo istotnych spotkań które stworzyły fundamenty do realizacji pełnej strategii ekspansji Izby jak i naszej Spółki w Hong Kongu oraz regionie Azji i Pacyfiku .

Na bazie podpisanej umowy _ Memorandum of Understanding _ z Hong Kong Trade Development Council - _ Rada Rozwoju Handlu Hong Kongu _ zorganizowaliśmy spotkanie z jej przedstawicielami Panem Johnson Ng , Associate Director, Service Promotion _Wicedyrektor ds. promocji usług_ , oraz Panią Danny Tam, Section Head , Professional Services , Service Promotion Department _Kierownik sekcji , Usługi profesjonalne , Wydział Promocji Usług_ . Podczas spotkania potwierdzono strategiczne założenia umowy zwiększające zakres współpracy pomiędzy organizacjami z akcentem na organizacje wymiany gospodarczej oraz wspólnych wizyt handlowych, promocyjnych imprez gospodarczych typu Forum, targów specjalistycznych w tym Fintech _ usługi finansowe, ubezpieczeniowe, bankowe, aplikacje finansowe, płatności mobilne _ . Serwisy AI _ sztuczna inteligencja, IT pełne portfolio usług. Energia odnawialna, fotowoltaika, banki energii w tym



BIOMASS ENERGY PROJECT S.A.

wodorowe. Targów start-ups w tym funduszy inwestycyjnych . obiektów infrastruktury z naciskiem na Prefabrykowane Budownictwo Modułowe .

Wizyty które są planowane będą dwustronne i organizacja wydarzeń następować będzie w obu lokalizacjach , w Hong Kongu oraz w Polsce w tym wizyty przedstawicieli funduszy inwestycyjnych , banków inwestycyjnych oraz rządowych organizacji gospodarczo promocyjnych . Poza spotkaniem z HKTDC zorganizowaliśmy również spotkanie z InvestHK - Invest Hong Kong , z przedstawicielami w osobach Pana Andy Wong , Head of Innovation and Technology - Szef działu Innowacji i Technologii oraz z Panią Jennifer Chen , Senior Manager of AI Robotics , Green Tech Energy. Starszy Menadżer ds. Robotyki AI , Green Tech Energy.

Invest Hong Kong jest rządową agencją Hong Kongu odpowiedzialną za wdrażanie inwestycji w wskazanych sektorach . Biomass Energy Project SA realizuje już projekty z Unijnym dofinansowaniem w części z tych strategicznych sektorów . Rząd w Hong Kongu przeznaczają na wsparcie innowacyjnych projektów 30 miliardów USD .

Zorganizowaliśmy również spotkanie w siedzibie Hong Kong Stock Exchange z przedstawicielami decyzyjnymi giełdy z udziałem Pana Michaela Chan , Head of International Issuer Services , Dyrektor Działu Usług dla Emitentów Międzynarodowych , sekcja IPO , oraz Panią Cigi Tam , Associate Issuer Services , Sales Marketing Współpracownik ds. obsługi emitentów, sprzedaży i marketingu .

Rozmowy dotyczyły współpracy w zakresie możliwości notowania polskich spółek na Giełdzie w Hong Kongu oraz przedstawiania możliwości polskich spółek w zakresie innowacyjnych technologii . Dokonaliśmy między innymi prezentacji profilu firmy BEP-SA akcentując sekcje Green zone services Prefabrykowane Modułowe Konstrukcje z niskim udziałem śladu węglowego _low carbon footprint w tym projekt budowy Klinik Medycznych w tym systemie. Dodatkowo również powiązania tego typu obiektów z samowystarczalnością energetyczną pochodzącą z energii odnawialnej i banków energii .

Podczas spotkania obecny był także przedstawiciel polskiej firmy giełdowej z grupy WIG 20 , którego zaprosiliśmy do uczestnictwa w Asian Financial Forum. Dokonał on prezentacji możliwości firmy w zakresie serwisu IT dla sektora finansowego i bankowego.

Obydwie prezentacje zostały przyjęte z dużym pozytywnym zainteresowaniem ze wskazaniem na możliwości rozwoju współpracy w kolejnych miesiącach .

Zasygnalizowano także możliwości Izby Gospodarczej do weryfikacji i prezentacji zasad wejścia na Hong Kong Stock Exchange - HKEX aby umożliwić dostęp do tej giełdy firmom polskim obniżając progi finansowe oraz wzajemną rozpoznawalność GPW i HKEX .

Należy podkreślić że jest to pierwsza oficjalna wizyta Izby IGEL i polskiej delegacji handlowej - misji gospodarczej w 2023 po niemal trzyletniej przerwie spowodowanej restrykcjami Covid w Hong Kongu i Chinach .

Odbyto również bardzo istotne spotkanie z przedstawicielami jednego z największych chińskich banków inwestycyjnych CICC z kapitalizacją na 31.12.2021 o wartości \$27.81 miliarda US dolarów oraz obrotem \$6.12 miliarda dolarów zatrudniający 13.557 pracowników. Bank ten jest Top underwriter _ Głównym ubezpieczycielem _ na giełdzie HKEX realizując 23 wprowadzenia firm w 2022 roku. Z Wice Prezydentem Panem Kaiser Wan odpowiedzialnym za sektor Financial Institutions Group omawiano opcje i możliwości działań polskich firm na rynku kapitałowym w regionie Azji i Pacyfiku . Prezentacje przedstawiciela Izby oraz polskiej firmy przyjęto bardzo pozytywnie z dużym zainteresowaniem . Wyrażono chęć na dalszy dialog i kontynuację spotkań



BIOMASS ENERGY PROJECT S.A.

łącznie z wizyta w Polsce w najbliższych miesiącach zaraz po zakończeniu Chińskiego Nowego Roku .

W trakcie AFF odbyto również otwierające spotkanie z przedstawicielem polskiego rządu , Konsulem Generalnym Panem Dr. Aleksandrem Dańda uzyskując pozytywną akceptację strategii działań Izby IGEI w Hong Kong oraz regionie Azji i Pacyfiku .

Wsparcie Konsulatu i Pana Konsula w kolejnych wydarzeniach będzie bardzo istotne przy organizowaniu w najbliższych miesiącach roku 2023 dużego wydarzenia wystawienniczo promocyjnego w Hong Kong .

W trakcie Forum nawiązano też szereg innych kontaktów biznesowych , które dla Izby IGEI , jej misji handlowej , do której realizacji doszło przy strategicznym udziale BEP- SA w ramach podpisanej umowy , oraz naszej Grupy Kapitałowej Biomass Energy Project stwarzają ogromne możliwości rozwojowe w Azji , regionie Azja - Pacyfik z wskazaniem Hong Kongu jako nowej regionalnej bazy operacyjnej dla Izby IGEI , a w ślad za tym dla aktualnych i przyszłych członków izby oraz szeregu podmiotów gospodarczych z Polski jak i naszej Spółki.

Region Azja- Pacyfik _ w tym między innymi Chiny , Indonezja, Filipiny, Malezja, Wietnam, Laos, Singapur, Południowa Korea , Japonia _ jest jednym z najbardziej zaludnionych regionów świata z ponad 4,5 miliardami mieszkańców i daje olbrzymie możliwości rozwojowe , eksportowe i inwestycyjne.

Nasza Spółka zamierza aktywnie uczestniczyć w rozwoju tego rynku z korzyścią dla nas , ale i być swego rodzaju ambasadorem i wsparciem dla polskich firm , które zapraszamy do współpracy dwustronnej jak i w ramach IGEI.

Mamy nadzieję iż wymienione wyżej działania, jak i uzyskane dofinansowania pozwolą nam w kolejnych latach skokowo rozwijać działalność Spółki jak i zwiększać jej obroty. Powstałe nowe, kryzysowe sytuacje, które niewątpliwie stanowią ogromne utrudnienia i wyzwania dla wszelkich działalności biznesowych, w wypadku naszej Spółki nie powinny odbić się ujemnie na jej działalności. Wydaje się wręcz iż stanowią one będą kolejny impuls rozwojowy, i podobnie jak w okresie pandemii koronawirusa spowoduje długofalowo kolejny wzrost obrotów i zysków Spółki.

Okres ostatniego kwartału był też okresem przygotowywania się Spółki do realizacji ogromnych projektów związanych z dofinansowaniem Unijnym, co w dużej mierze angażowało jej potencjał i miało wpływ na pewne ograniczanie bieżącej działalności Spółki.

Bardzo ważnym wydarzeniem, które nastąpiło w ramach okresu sprawozdawczego, było długo oczekiwane dopuszczenie do obrotu giełdowego akcji serii G pochodzących z ostatniej emisji realizowanej z prawami poboru. Pozwoliło to na realizację zysków z tej emisji przez inwestorów. Długi okres oczekiwania spowodował iż znaczna część z nich postanowiła sprzedać akcje pochodzące z tej emisji, powodując przez to, na rynku o małej w tym okresie płynności, spadek kursu. Nadmienić należy iż pomimo tego obrót akcjami Spółki osiągnął znaczny poziom i akcje znajdują nowych inwestorów, zapewniającym sprzedającym którzy objęli akcje w ramach praw poboru godziwy zysk z tej inwestycji. W okresie ostatnich 3 miesięcy wolumen obrotu przekroczył 100 mln akcji , co przekracza całkowitą ilość akcji będących w rękach akcjonariuszy. Pasuje to Spółkę w grupie spółek o najwyższej płynności na rynku , a znacząca wymiana akcjonariatu w tym okresie może być dobrą prognozą do przyszłego wzrostu ceny akcji.

Mamy nadzieję iż nasze działania i program rozwojowy będą miały pozytywną kontynuację w kolejnych okresach, a uczestnictwo w globalnych działaniach zmierzających do uniezależnienia się od paliw kopalnych, przyczyni się dodatkowo do wzrostu przychodów i zysków, a tym samym do



BIOMASS ENERGY PROJECT S.A.

wzrostu wartości Spółki, płynności obrotu jej akcjami i coraz większą jej atrakcyjnością dla kolejnych inwestorów. Prowadzone zaś prace i uczestnictwo w innych innowacyjnych projektach technologicznych pozwolą nam na budowę naszej silnej pozycji na rynku energii odnawialnej, banków energii i e-mobilności, jak i budownictwa modułowego, szczególnie w zakresie rynku medycznego. W najbliższym okresie będą one intensywnie rozwijane i stanowić będą jeden z głównych elementów wzrostu przychodów Spółki w okresie po wygasaniu pandemii koronawirusa.


Tego sobie i naszym akcjonariuszom życzymy.

Prezes Biomass Energy Project S.A.

Jerzy Droźniewski



BIOMASS ENERGY PROJECT S.A.



BIOMASS ENERGY PROJECT S.A.



BIOMASS ENERGY PROJECT S.A.






BIOMASS ENERGY PROJECT S.A.




Źródło własne - Biomass Energy Project S.A. . Projekt SUV-a z napędem elektrycznym



BIOMASS ENERGY PROJECT S.A.



Źródło własne - Biomass Energy Project S.A . Projekt samochodu osobowego z napędem elektrycznym dla Heron Electric S.



Źródło własne - Biomass Energy Project S.A.. Projekt modernizacji trójkołowego pojazdu elektrycznego dla Hoverjet i Heron Electric



BIOMASS ENERGY PROJECT S.A.



Źródło własne - Biomass Energy Project S.A. Systemy baterii litowych



Źródło własne - Biomass Energy Project S.A. Baterie litowe



BIOMASS ENERGY PROJECT S.A.



Źródło własne - Biomass Energy Project S.A Sprzęt nautyczny



BIOMASS ENERGY PROJECT S.A.



Źródło własne - Biomass Energy Project S.A Sprzęt nautyczny



BIOMASS ENERGY PROJECT S.A.



Źródło własne - Biomass Energy Project S.A Teren realizacji inwestycji Senigallia Włochy

Komentarz dotyczący poziomu osiągniętej przez Emitenta marży brutto/netto z bieżącej działalności

U podstaw relatywnie wysokich marż zysków na poziomie marży brutto/netto uzyskanych przez Emitenta leży fakt, iż przychody uzyskane w referowanym okresie wygenerowała z wysoko technologicznych i innowacyjnych prac prowadzonych przez Spółkę, gdzie poziom marży jest zdecydowanie wysoki oraz sprzedaży usług i towarów specjalistycznych związanych z usługami medycznymi prowadzonymi przez firmę. Zaznaczamy, że operacje związane z księgowaniem rozliczeń międzyokresowych zostały zaakceptowane przez audytora, jako zgodne z obowiązującymi w Polsce standardami rachunkowości.

Dane finansowe z Bilansu, Rachunku Zysków i Strat, Zestawienia Zmian w Kapitale Własnym i Rachunku Przepływów Pieniężnych

Wybrane dane finansowe obejmują najważniejsze pozycje z Bilansu na dzień 14 Lutego 2023 roku oraz z Rachunku Zysków i Strat na dzień 14 lutego 2023 roku. W tej sekcji prezentujemy także Zestawienie Zmian w Kapitale Własnym oraz Rachunek Przepływów Pieniężnych obejmujące dane z referowanego okresu. Dane dla Zestawienia Zmian w Kapitale Własnym oraz dla Rachunku Przepływów Pieniężnych zostały przedstawione zgodnie z faktycznymi możliwościami prezentacji, uwzględniając fakt że były one w okresie porównawczym sporządzane.



SKONSOLIDOWANE SPRAWOZDANIE FINANSOWE GRUPY KAPITAŁOWEJ

AKTYWA			31.12.2022 PLN	31.12.2021 PLN
A		Aktywa trwałe	14 555 181,66	12 870 627,25
	I	Wartości niematerialne i prawne	1 599 360,97	1 599 360,97
	II	Rzeczowe aktywa trwałe	4 998 968,69	4 929 465,55
		1. Środki trwałe	4 184 837,06	4 167 302,70
		2. Środki trwałe w budowie	350 968,13	298 999,35
		3. Zaliczki na środki trwałe	463 163,50	463 163,50
	III	Należności długoterminowe	2 394 557,95	2 377 557,95
	IV	Inwestycje długoterminowe	1 790 880,00	1 810 880,00
	V	Długoterminowe rozliczenia międzyokresowe	3 771 414,05	2 153 362,78
B		Aktywa obrotowe	24 359 047,83	29 001 023,35
	I	Zapasy	12 765 977,58	13 267 169,75
		2. Półfabrykaty i produkty w toku	9 644 416,25	9 644 416,25
		3 Towary	1 454 437,16	1 968 184,02
		5 Zaliczki na dostawy	1 667 124,17	1 654 569,48
	II	Należności krótkoterminowe	9 287 808,03	14 340 362,07
		1. Należności od jednostek powiązanych	1 765,27	798 060,40
		a) Z tytułu dostaw i usług o okresie spłaty	0,00	798 060,40
		- do 12 miesięcy	0,00	798 060,40
		b) inne	1 765,27	0,00
		2. Należności od pozostałych jednostek	9 286 042,76	13 542 301,67
		a) z tytułu dostaw i usług o okresie spłaty	8 008 963,76	12 476 406,07
		- do 12 miesięcy	8 008 963,76	12 476 406,07
		- powyżej 12 miesięcy	0,00	0,00
		b) z tytułu podatków, dotacji ceł i ubezpieczeń społecznych i zdrowotnych oraz innych świadczeń	779 787,07	637 860,97
		c) inne	497 291,93	428 034,63
	III	Inwestycje krótkoterminowe	1 401 750,88	616 038,44
		1. Krótkoterminowe aktywa finansowe	1 401 750,88	616 038,44
		a) w jednostkach powiązanych	0,00	0,00
		b) w pozostałych jednostkach	91 749,03	0,00
		c) środki pieniężne i inne aktywa pieniężne	1 310 001,85	616 038,44
		- środki pieniężne w kasie i rachunku bankowym	1 310 001,85	616 038,44
		- inne środki pieniężne	0,00	0,00
		- inne aktywa pieniężne	0,00	0,00
		2. Inne inwestycje krótkoterminowe	0,00	0,00
	IV	Krótkoterminowe rozliczenia międzyokresowe	903 511,34	777 453,09
		SUMA AKTYWÓW	38 914 229,49	41 871 650,60



PASYWA			31.12.2022	31.12.2021
			PLN	PLN
A		Kapitał (fundusz) własny	24 048 662,57	23 968 718,79
	I	Kapitał (fundusz) podstawowy	8 276 308,80	8 276 308,80
	IV	Kapitał (fundusz) zapasowy	14 109 721,71	11 339 459,74
	V	Kapitał (fundusz) rezerwy z aktualizacji wyceny	0,00	0,00
	VI	Pozostałe kapitały (fundusze) rezerwowe	1 584 823,92	1 584 823,92
	VII	Zysk/strata z lat ubiegłych	0,00	0,00
	VIII	Zysk/strata netto roku obrotowego	77 808,14	2 768 126,33
B		KAPITAŁY MNIEJSZOŚCI	43 290,24	68 874,47
C		Zobowiązania i rezerwy na zobowiązania	14 822 276,68	17 834 057,34
	I	Rezerwy na zobowiązania	100 000,00	100 000,00
		3. Pozostałe rezerwy	100 000,00	100 000,00
		- rezerwa długoterminowa	100 000,00	100 000,00
		- rezerwa krótkoterminowa	0,00	0,00
	II	Zobowiązania długoterminowe	4 120 982,01	4 185 678,26
		1. wobec powiązanych jednostek	0,00	2 729 864,52
		2. wobec pozostałych jednostek	4 120 982,01	1 455 813,74
		a) kredyty i pożyczki	2 874 593,01	209 424,74
		c) inne zobowiązania finansowe	1 246 389,00	1 246 389,00
	III	Zobowiązania krótkoterminowe	5 606 760,48	9 535 637,04
		1. wobec jednostek powiązanych	0,00	2 000,00
		a) z tytułu dostaw i usług o okresie wymagalności	0,00	2 000,00
		- do 12 miesięcy	0,00	2 000,00
		- powyżej 12 miesięcy	0,00	0,00
		2. wobec pozostałych jednostek	5 606 760,48	9 533 637,04
		a) kredyty i pożyczki	93 299,00	217 432,71
		b) z tytułu emisji dłużnych papierów wartościowych	0,00	0,00
		c) inne zobowiązania finansowe	0,00	0,00
		d) zobowiązania z tytułu dostaw i usług o okresie wymagalności	3 996 553,86	8 531 933,65
		- do 12 miesięcy	3 996 553,86	8 531 933,65
		- powyżej 12 miesięcy	0,00	0,00
		e) zaliczki otrzymane na poczet dostaw	602 352,92	602 352,92
		f) zobowiązania wekslowe	0,00	0,00
		g) zobowiązania z tytułu podatków, ceł, ubezpieczeń społ. i innych świadczeń	254 695,48	99 986,83
		h) zobowiązania z tytułu wynagrodzeń	435 840,16	40 916,27
		i) inne	224 019,06	41 014,66
	IV	Rozliczenia międzyokresowe	4 994 534,19	4 012 742,04
		1. Ujemna wartość firmy	0,00	0,00
		2. Inne rozliczenia międzyokresowe	4 994 534,19	4 012 742,04
		- długoterminowe	2 853 100,00	2 853 100,00
		- krótkoterminowe	2 141 434,19	1 159 642,04
		SUMA PASYWÓW	38 914 229,49	41 871 650,60



RACHUNEK ZYSKÓW I STRAT SKONSOLIDOWANY		01.01.2022	01.01.2021	01.10.2022	01.10.2021
		31.12.2022	31.12.2021	31.12.2022	31.12.2021
A	Przychody netto ze sprzedaży produktów, towarów i materiałów w tym :	2 603 173,98	7 882 622,58	313 085,85	-997 081,13
I	Przychody netto ze sprzedaży produktów	357 197,70	1 350 532,79	42 972,89	45 517,53
II	Przychody ze sprzedaży towarów i materiałów	2 245 976,28	6 532 089,79	270 112,96	-1 042 598,66
B	Koszt sprzedanych produktów, towarów i materiałów w tym:	1 827 439,59	4 637 727,89	176 986,77	-1 459 886,64
I	Koszt wytworzenia sprzedanych produktów	320 475,59	1 483 601,12	37 727,38	-54 142,66
II	Wartość sprzedanych towarów i materiałów	1 506 964,00	3 154 126,77	139 259,39	-1 405 743,98
C	Zysk/Strata brutto ze sprzedaży (A-B)	775 734,39	3 244 894,69	136 099,08	462 805,51
D	Koszt sprzedaży	19,50	8 143,57	0,00	0,00
E	Koszty ogólne zarządu	740 088,34	850 024,14	182 015,16	142 651,40
F	Zysk/Strata ze sprzedaży (C-D-E)	35 626,55	2 386 726,98	-45 916,08	320 154,11
G	Pozostałe przychody operacyjne	26 039,46	497 564,88	3,90	266 723,12
H	Pozostałe koszty operacyjne	1 851,62	10 634,67	1 114,31	8 857,43
I	Zysk/Strata brutto na działalności operacyjnej (F+G-H)	59 814,39	2 873 657,19	-47 026,49	578 019,80
J	Przychody finansowe	20 176,60	0,00	0,00	0,00
K	Koszty finansowe	17 331,08	27 824,22	2 252,93	6 706,54
L	Zysk (strata) na działalności gospodarczej (I+J-K)	62 659,91	2 845 832,97	-49 279,42	571 313,26
N	Zysk/Strata brutto (L)	62 659,91	2 845 832,97	-49 279,42	571 313,26
O	Podatek dochodowy	10 436,00	77 014,00	-173,65	-107 987,00
P	Pozostałe obowiązkowe zmniejszenia zysku (straty)	0,00	0,00	0,00	0,00
R	Zysk/Strata netto mniejszości (N-O-P)	-25 584,23	-692,64	-22 730,41	-309,60
S	Zysk/Strata netto(N-O-P-R)	77 808,14	2 768 126,33	-20 667,72	678 990,66



SKONSOLIDOWANE ZESTAWIENIE ZMIAN W KAPITALE (FUNDUSZU) WŁASNYM		31.12.2022	31.12.2021
I.	Kapitał (fundusz) własny na początek okresu (BO)	24 016 586,21	21 200 592,46
I.a	Kapitał (fundusz) własny na początek okresu po korektach	24 016 586,21	21 200 592,46
1.	Kapitał (fundusz) podstawowy na początek okresu	8 276 308,80	8 276 308,80
1.2	Kapitał (fundusz) podstawowy na koniec okresu	8 276 308,80	8 276 308,80
2	Na należne wpłaty na kapitał podstawowy na początek okresu	0,00	0,00
2.2	Należne wpłaty na kapitał podstawowy na koniec okresu	0,00	0,00
3	Udziały (akcje) własne na początek okresu	0,00	0,00
3.1	Udziały (akcje) własne na koniec okresu	0,00	0,00
4	Kapitał (fundusz) zapasowy na początek okresu	14 109 721,71	10 502 210,81
4.1	Zmiany kapitału (funduszu) zapasowego	0,00	837 248,93
	a) zwiększenie (z tytułu)	0,00	837 248,93
	odpis z zysku 2021	0,00	0,00
	odpis z zysku 2020	0,00	837 248,93
	b) zmniejszenie (strata z lat ubiegłych)	0,00	0,00
4.2	Stan kapitału (funduszu) zapasowego na koniec okresu	14 109 721,71	11 339 459,74
5	Kapitał (fundusz) z aktualizacji wyceny na początek okresu - zmiany przyjętych zasad (polityki) rachunkowości	0,00	0,00
6	Pozostałe kapitały (fundusze) rezerwowe na początek okresu	1 584 823,92	1 584 823,92
6.2	Pozostałe kapitały (fundusze) rezerwowe na koniec	1 584 823,92	1 584 823,92
7	Zysk (strata) z lat ubiegłych na początek okresu	0,00	837 248,93
7.2	Zysk z lat (okresu) ubiegłych na początek okresu, po korektach	0,00	837 248,93
	a) zwiększenie (z tytułu)	0,00	0,00
	b) zmniejszenie (przeniesione na kapitał zapasowy)	0,00	837 248,93
7.3	Zysk z lat (okresu) ubiegłych na koniec okresu	0,00	0,00
7.4	Strata z lat ubiegłych na początek okresu - zmiany przyjętych zasad (polityki) rachunkowości	0,00	0,00
	korekty błędów	0,00	0,00
7.5	Strata z lat ubiegłych na początek okresu , po korektach	0,00	0,00
	a) zwiększenie (z tytułu)	0,00	0,00
	b) zmniejszenie (z tytułu)	0,00	0,00
	przeniesienie zysku 2019 na kapitał zapasowy	0,00	0,00
7.6	Strata z lat ubiegłych na koniec okresu	0,00	0,00
7.7	Zysk (strata) z lat ubiegłych na koniec okresu	0,00	0,00
8	Wynik netto	77 808,14	2 815 243,40
	a) zysk netto	77 808,14	2 815 243,40
II.	Kapitał (fundusz) własny na koniec okresu (BZ)	24 048 662,57	24 015 835,86
III.	Kapitał (fundusz) własny po uwzględnieniu proponowanego podziału zysku (pokrycia straty)	24 048 662,57	24 015 835,86



SKONSOLIDOWANY RACHUNEK PRZEPŁYWÓW PIENIĘŻNYCH		01.01.2022 31.12.2022	01.01.2021 31.12.2021	01.10.2022 31.12.2022	01.10.2021 31.12.2021
A	Przepływy środków pieniężnych z działalności operacyjnej				
I	Zysk (strata) netto	77 808,14	2 768 818,97	-20 667,72	679 683,30
II	Korekty razem	-1 924 940,01	-3 074 274,67	-2 517 628,83	-1 058 738,16
	1 Amortyzacja	24 527,43	46 995,25	5 741,19	9 679,35
	2 Zyski (straty) mniejszości		-692,64		-692,64
	3 Odsetki i udziały w zyskach (dywidendy)	17 164,08	21 398,77	2 085,93	281,09
	4 Zysk (strata) z akcji w jednostkach		-750,36		-750,36
	5 Zmiana stanu rezerw	0,00	0,00	0,00	0,00
	6 Zmiana stanu zapasów	501 192,17	999 596,41	-499 895,29	-1 711 115,60
	7 Zmiana stanu należności	5 035 554,04	-5 640 180,01	-299 617,32	2 681 453,35
	8 Zmiana stanu zobowiązań krótkoterminowych, z wyjątkiem pożyczek i kredytów	-6 717 611,77	1 122 805,55	-1 459 658,64	-1 683 292,71
	9 Zmiana stanu rozliczeń międzyokresowych	-762 317,37	652 971,67	-242 861,64	-8 697,26
	10 Inne korekty	-23 448,59	-276 419,31	-23 423,06	-345 603,38
III	Przepływy pieniężne netto z działalności operacyjnej (I+II)	-1 847 131,87	-305 455,70	-2 538 296,55	-379 054,86
B	Przepływy środków pieniężnych z działalności inwestycyjnej				
I	Wpływy	0,00	0,00	0,00	0,00
	4 Inne wpływy inwestycyjne	0,00	0,00	0,00	0,00
II	Wydatki	165 779,60	1 706 297,07	115 843,34	1 648 479,97
	1 Nabycie wartości niematerialnych i prawnych oraz rzeczowych aktywów trwałych	94 030,57	1 663 409,43	44 094,31	1 605 592,33
	2 Inwestycje w nieruchomości oraz wartości niematerialne i prawne	0,00	0,00	0,00	0,00
	3 Na aktywa finansowe, w tym:	71 749,03	0,00	71 749,03	0,00
	a) w jednostkach powiązanych	0,00	0,00	0,00	0,00
	b) w pozostałych jednostkach	71 749,03	0,00	71 749,03	0,00
	- nabycie aktywów finansowych	0,00	0,00	0,00	0,00
	- udzielone pożyczki długoterminowe	71 749,03	0,00	71 749,03	0,00
	4 Inne wydatki inwestycyjne	0,00	42 887,64	0,00	42 887,64
III	Przepływy pieniężne netto z działalności inwestycyjnej (I-II)	-165 779,60	-1 706 297,07	-115 843,34	-1 648 479,97
C	Przepływy środków pieniężnych z działalności finansowej				
I	Wpływy	2 724 038,96	1 245 413,98	2 558 184,57	618 597,26
	2 Kredyty i pożyczki	2 541 034,56	751 085,92	2 541 034,56	101 290,45
	3 Emisja dłużnych papierów wartościowych	0,00	0,00	0,00	0,00
	4 Inne wpływy finansowe	183 004,40	494 328,06	17 150,01	517 306,81
II	Wydatki	17 164,08	27 786,77	-167 211,59	-140 988,23
	4 Spłaty kredytów i pożyczek	0,00	0,00	-169 297,52	-147 657,32
	5 Wykup dłużnych papierów wartościowych	0,00	0,00	0,00	0,00
	6 Z tytułu innych zobowiązań finansowych	0,00	0,00	0,00	0,00
	7 Płatności zobowiązań z tytułu umów leasingu finansowego	0,00	0,00	0,00	0,00
	8 Odsetki	17 164,08	21 398,77	2 085,93	281,09
	9 Inne wydatki finansowe		6 388,00		6 388,00
III	Przepływy pieniężne netto z działalności finansowej (I-II)	2 706 874,88	1 217 627,21	2 725 396,16	759 585,49
D	Przepływy pieniężne netto razem (A.III+/-B.III+/-C.III)	693 963,41	-794 125,56	71 256,27	-1 267 949,34
E	Bilansowa zmiana stanu środków pieniężnych, w tym:	693 963,41	-794 125,56	71 256,27	-1 267 949,34
	zmiana środków pieniężnych z tytułu różnic kursowych	0,00	0,00	0,00	0,00
F	Środki pieniężne na początek okresu	616 038,44	1 410 164,00	1 238 745,58	1 883 987,78
G	Środki pieniężne na koniec okresu (F+/-D), w tym:	1 310 001,85	616 038,44	1 310 001,85	616 038,44
	- o ograniczonej możliwości dysponowania	0,00	0,00	0,00	0,00



JEDNOSTKOWE SPRAWOZDANIE FINANSOWE BIOMASS ENERGY PROJECT S.A.

AKTYWA			31.12.2022	31.12.2021
A		Aktywa trwałe	14 426 704,87	12 764 212,25
	I	Wartości niematerialne i prawne	1 599 360,97	1 599 360,97
	II	Rzeczowe aktywa trwałe	4 956 906,90	4 929 465,55
		1. Środki trwałe	4 142 775,27	4 167 302,70
		2. Środki trwałe w budowie	350 968,13	298 999,35
		3. Zaliczki na środki trwałe	463 163,50	463 163,50
	III	Należności długoterminowe	2 394 557,95	2 377 557,95
	IV	Inwestycje długoterminowe	1 862 880,00	1 862 880,00
	V	Długoterminowe rozliczenia międzyokresowe	3 612 999,05	1 994 947,78
B		Aktywa obrotowe	23 297 272,09	28 596 212,31
	I	Zapasy	12 194 877,58	13 267 169,75
		2. Półfabrykaty i produkty w toku	9 644 416,25	9 644 416,25
		3 Towary	883 337,16	1 968 184,02
		5 Zaliczki na dostawy	1 667 124,17	1 654 569,48
	II	Należności krótkoterminowe	8 920 364,44	14 074 987,54
		1. Należności od jednostek powiązanych	167 392,77	798 060,40
		a) Z tytułu dostaw i usług o okresie spłaty	165 627,50	798 060,40
		- do 12 miesięcy	165 627,50	798 060,40
		b) inne	1 765,27	0,00
		2. Należności od pozostałych jednostek	8 752 971,67	13 276 927,14
		a) z tytułu dostaw i usług o okresie spłaty	7 664 474,76	12 237 171,07
		- do 12 miesięcy	7 664 474,76	12 237 171,07
		- powyżej 12 miesięcy	0,00	0,00
		b) z tytułu podatków, dotacji ceł i ubezpieczeń społecznych i zdrowotnych oraz innych świadczeń	591 204,98	611 721,44
		c) inne	497 291,93	428 034,63
	III	Inwestycje krótkoterminowe	1 278 518,73	476 601,93
		1. Krótkoterminowe aktywa finansowe	1 278 518,73	476 601,93
		a) w jednostkach powiązanych	0,00	0,00
		b) w pozostałych jednostkach	0,00	0,00
		c) środki pieniężne i inne aktywa pieniężne	1 278 518,73	476 601,93
		- środki pieniężne w kasie i rachunku bankowym	1 278 518,73	476 601,93
		- inne środki pieniężne	0,00	0,00
		- inne aktywa pieniężne	0,00	0,00
		2. Inne inwestycje krótkoterminowe	0,00	0,00
	IV	Krótkoterminowe rozliczenia międzyokresowe	903 511,34	777 453,09
		SUMA AKTYWÓW	37 723 976,96	41 360 424,56



PASYWA		31.12.2022	31.12.2021
A	Kapitał (fundusz) własny	24 076 378,82	23 970 854,43
I	Kapitał (fundusz) podstawowy	8 276 308,80	8 276 308,80
IV	Kapitał (fundusz) zapasowy	14 109 721,71	11 339 459,74
V	Kapitał (fundusz) rezerwowy z aktualizacji wyceny	0,00	0,00
VI	Pozostałe kapitały (fundusze) rezerwowe	1 584 823,92	1 584 823,92
VII	Zysk/strata z lat ubiegłych	0,00	0,00
VIII	Zysk/strata netto roku obrotowego	105 524,39	2 770 261,97
B	Zobowiązania i rezerwy na zobowiązania	13 647 598,14	17 389 570,13
I	Rezerwy na zobowiązania	100 000,00	100 000,00
	3. Pozostałe rezerwy	100 000,00	100 000,00
	- rezerwa długoterminowa	100 000,00	100 000,00
	- rezerwa krótkoterminowa	0,00	0,00
II	Zobowiązania długoterminowe	4 120 982,01	4 185 678,26
	1. wobec powiązanych jednostek	0,00	2 729 864,52
	2. wobec pozostałych jednostek	4 120 982,01	1 455 813,74
	a) kredyty i pożyczki	2 874 593,01	209 424,74
	c) inne zobowiązania finansowe	1 246 389,00	1 246 389,00
III	Zobowiązania krótkoterminowe	4 571 959,99	9 231 027,88
	1. wobec jednostek powiązanych	0,00	2 000,00
	a) z tytułu dostaw i usług o okresie wymagalności	0,00	2 000,00
	- do 12 miesięcy	0,00	0,00
	- powyżej 12 miesięcy	0,00	2 000,00
	2. wobec pozostałych jednostek	4 571 959,99	9 229 027,88
	a) kredyty i pożyczki	62 799,00	148 050,71
	b) z tytułu emisji dłużnych papierów wartościowych	0,00	0,00
	c) inne zobowiązania finansowe	0,00	0,00
	d) zobowiązania z tytułu dostaw i usług o okresie wymagalności	3 028 010,37	8 297 828,44
	- do 12 miesięcy	3 028 010,37	8 297 828,44
	- powyżej 12 miesięcy	0,00	0,00
	e) zaliczki otrzymane na poczet dostaw	602 352,92	602 352,92
	f) zobowiązania wekslowe	0,00	0,00
	g) zobowiązania z tytułu podatków, ceł, ubezpieczeń społ. i innych świadczeń	236 088,48	98 864,88
	h) zobowiązania z tytułu wynagrodzeń	435 840,16	40 916,27
	i) inne	206 869,06	41 014,66
IV	Rozliczenia międzyokresowe	4 854 656,14	3 872 863,99
	1. Ujemna wartość firmy	0,00	0,00
	2. Inne rozliczenia międzyokresowe	4 854 656,14	3 872 863,99
	- długoterminowe	2 718 100,00	2 718 100,00
	- krótkoterminowe	2 136 556,14	1 154 763,99
	SUMA PASYWÓW	37 723 976,96	41 360 424,56



BIOMASS ENERGY PROJECT S.A.

RACHUNEK ZYSKÓW I STRAT		01.01.2022	01.01.2021	01.10.2022	01.10.2021
		31.12.2022	31.12.2021	31.12.2022	31.12.2021
A	Przychody netto ze sprzedaży produktów, towarów i materiałów w tym :	2 454 473,98	7 882 622,58	232 185,85	-1 042 480,90
	I Przychody netto ze sprzedaży produktów	344 697,70	1 350 532,79	30 472,89	45 517,53
	II Przychody ze sprzedaży towarów i materiałów	2 109 776,28	6 532 089,79	201 712,96	-1 042 598,66
B	Koszt sprzedanych produktów, towarów i materiałów w tym:	1 703 239,59	4 637 727,89	109 186,77	-1 484 761,58
	I Koszt wytworzenia sprzedanych produktów	320 475,59	1 483 601,12	37 727,38	-54 142,66
	II Wartość sprzedanych towarów i materiałów	1 382 764,00	3 154 126,77	71 459,39	-1 405 743,98
C	Zysk/Strata brutto ze sprzedaży (A-B)	751 234,39	3 244 894,69	122 999,08	442 280,68
D	Koszt sprzedaży	19,50	8 143,57	0,00	0,00
E	Koszty ogólne zarządu	662 287,86	848 581,14	121 560,13	142 006,40
F	Zysk/Strata ze sprzedaży (C-D-E)	88 927,03	2 388 169,98	1 438,95	300 274,28
G	Pozostałe przychody operacyjne	26 039,46	497 564,88	3,90	266 723,12
H	Pozostałe koszty operacyjne	1 851,62	10 634,67	1 114,31	8 857,43
I	Zysk/Strata brutto na działalności operacyjnej (F+G-H)	113 114,87	2 875 100,19	328,54	558 139,97
J	Przychody finansowe	20 176,60	0,00	0,00	0,00
K	Koszty finansowe	17 331,08	27 824,22	2 252,93	6 706,54
L	Zysk (strata) na działalności gospodarczej (I+J-K)	115 960,39	2 847 275,97	-1 924,39	551 433,43
N	Zysk/Strata brutto (L)	115 960,39	2 847 275,97	-1 924,39	551 433,43
O	Podatek dochodowy	10 436,00	77 014,00	-173,65	-107 987,00
P	Pozostałe obowiązkowe zmniejszenia zysku (straty)	0,00	0,00	0,00	0,00
R	Zysk/Strata netto(N-O-P)	105 524,39	2 770 261,97	-1 750,74	659 420,43



BIOMASS ENERGY PROJECT S.A.

ZESTAWIENIE ZMIAN W KAPITALE (FUNDUSZU) WŁASNYM		31.12.2022	31.12.2021
I.	Kapitał (fundusz) własny na początek okresu (BO)	24 016 586,21	21 200 592,46
I.a	Kapitał (fundusz) własny na początek okresu po korektach	24 016 586,21	21 200 592,46
1.	Kapitał (fundusz) podstawowy na początek okresu	8 276 308,80	8 276 308,80
1.2	Kapitał (fundusz) podstawowy na koniec okresu	8 276 308,80	8 276 308,80
2	Na należne wpłaty na kapitał podstawowy na początek okresu	0,00	0,00
2.2	Należne wpłaty na kapitał podstawowy na koniec okresu	0,00	0,00
3	Udziały (akcje) własne na początek okresu		
3.1	Udziały (akcje) własne na koniec okresu	0,00	0,00
4	Kapitał (fundusz) zapasowy na początek okresu	14 109 721,71	10 502 210,81
4.1	Zmiany kapitału (funduszu) zapasowego	0,00	837 248,93
	a) zwiększenie (z tytułu)	0,00	837 248,93
	odpis z zysku 2021	0,00	0,00
	odpis z zysku 2020	0,00	837 248,93
	b) zmniejszenie (strata z lat ubiegłych)	0,00	0,00
4.2	Stan kapitału (funduszu) zapasowego na koniec okresu	14 109 721,71	11 339 459,74
5	Kapitał (fundusz) z aktualizacji wyceny na początek okresu - zmiany przyjętych zasad (polityki) rachunkowości	0,00	0,00
6	Pozostałe kapitały (fundusze) rezerwowe na początek okresu	1 584 823,92	1 584 823,92
6.2	Pozostałe kapitały (fundusze) rezerwowe na koniec	1 584 823,92	1 584 823,92
7	Zysk (strata) z lat ubiegłych na początek okresu	0,00	837 248,93
7.2	Zysk z lat (okresu) ubiegłych na początek okresu, po korektach	0,00	837 248,93
	a) zwiększenie (z tytułu)	0,00	0,00
	b) zmniejszenie (przeniesione na kapitał zapasowy)	0,00	837 248,93
7.3	Zysk z lat (okresu) ubiegłych na koniec okresu	0,00	0,00
7.4	Strata z lat ubiegłych na początek okresu - zmiany przyjętych zasad (polityki) rachunkowości	0,00	0,00
	korekty błędów	0,00	0,00
7.5	Strata z lat ubiegłych na początek okresu , po korektach	0,00	0,00
	a) zwiększenie (z tytułu)	0,00	0,00
	b) zmniejszenie (z tytułu)	0,00	0,00
	przeniesienie zysku 2019 na kapitał zapasowy	0,00	0,00
7.6	Strata z lat ubiegłych na koniec okresu	0,00	0,00
7.7	Zysk (strata) z lat ubiegłych na koniec okresu	0,00	0,00
8	Wynik netto	105 524,39	2 770 261,97
	a) zysk netto	105 524,39	2 770 261,97
II.	Kapitał (fundusz) własny na koniec okresu (BZ)	24 076 378,82	23 970 854,43
III.	Kapitał (fundusz) własny po uwzględnieniu proponowanego podziału zysku (pokrycia straty)	24 076 378,82	23 970 854,43



RACHUNEK PRZEPŁYWÓW PIENIĘŻNYCH		01.01.2022 31.12.2022	01.01.2021 31.12.2021	01.10.2022 31.12.2022	01.10.2021 31.12.2021
A	Przepływy środków pieniężnych z działalności operacyjnej				
I	Zysk (strata) netto	105 524,39	2 766 189,97	-1 750,74	225 732,04
II	Korekty razem	794 639,12	-3 191 103,43	177 656,04	-724 244,66
	1 Amortyzacja	24 527,43	46 995,25	5 741,19	9 679,35
	2 Zyski (straty) z tytułu różnic kursowych	0,00	-5 345,66	0,00	-5 345,66
	3 Odsetki i udziały w zyskach (dywidendy)	17 132,11	21 398,77	2 053,96	281,09
	5 Zmiana stanu rezerw	0,00	0,00	0,00	0,00
	6 Zmiana stanu zapasów	1 072 292,17	999 596,41	71 204,70	-1 711 115,60
	7 Zmiana stanu należności	5 137 623,10	-5 640 180,01	-283 784,38	2 416 049,83
	8 Zmiana stanu zobowiązań krótkoterminowych, z wyjątkiem pożyczek i kredytów	-4 694 618,32	1 193 634,47	562 802,22	-1 425 677,36
	9 Zmiana stanu rozliczeń międzyokresowych	-762 317,37	477 994,11	-180 361,64	277 080,46
	10 Inne korekty	0,00	-285 196,77	-0,01	-285 196,77
III	Przepływy pieniężne netto z działalności operacyjnej (I+/-II)	900 163,51	-424 913,46	175 905,30	-498 512,62
B	Przepływy środków pieniężnych z działalności inwestycyjnej				
I	Wpływy	0,00	0,00	0,00	0,00
	4 Inne wpływy inwestycyjne	0,00	0,00	0,00	0,00
II	Wydatki	51 968,78	1 706 297,07	2 032,52	1 648 479,97
	1 Nabycie wartości niematerialnych i prawnych oraz rzeczowych aktywów trwałych	51 968,78	1 663 409,43	2 032,52	1 605 592,33
	2 Inwestycje w nieruchomości oraz wartości niematerialne i prawne	0,00	0,00	0,00	0,00
	3 Na aktywa finansowe, w tym:	0,00	0,00	0,00	0,00
	a) w jednostkach powiązanych	0,00	0,00	0,00	0,00
	b) w pozostałych jednostkach	0,00	0,00	0,00	0,00
	- nabycie aktywów finansowych	0,00	0,00	0,00	0,00
	- udzielone pożyczki długoterminowe	0,00	0,00	0,00	0,00
	4 Inne wydatki inwestycyjne	0,00	42 887,64	0,00	42 887,64
III	Przepływy pieniężne netto z działalności inwestycyjnej (I+/-II)	-51 968,78	-1 706 297,07	-2 032,52	-1 648 479,97
C	Przepływy środków pieniężnych z działalności finansowej				
I	Wpływy	339 392,87	1 248 413,98	173 538,48	598 618,51
	2 Kredyty i pożyczki	173 538,48	754 085,92	173 538,48	104 290,45
	3 Emisja dłużnych papierów wartościowych	0,00	0,00	0,00	0,00
	4 Inne wpływy finansowe	165 854,39	494 328,06	0,00	494 328,06
II	Wydatki	385 670,80	27 786,77	270 677,13	-140 988,23
	4 Spłaty kredytów i pożyczek	368 538,69	0,00	268 623,17	-147 657,32
	6 Z tytułu innych zobowiązań finansowych	0,00	6 388,00	0,00	6 388,00
	Odsetki	17 132,11	21 398,77	2 053,96	281,09
	8 Inne wydatki finansowe	0,00	0,00	0,00	0,00
III	Przepływy pieniężne netto z działalności finansowej (I+/-II)	-46 277,93	1 220 627,21	-97 138,65	739 606,74
D	Przepływy pieniężne netto razem (A.III+/-B.III+/-C.III)	801 916,80	-910 583,32	76 734,13	-1 407 385,85
E	Bilansowa zmiana stanu środków pieniężnych, w tym:	801 916,80	-910 583,32	76 734,13	-1 407 385,85
	zmiana środków pieniężnych z tytułu różnic kursowych				
F	Środki pieniężne na początek okresu	476 601,93	1 387 185,25	1 201 784,60	1 883 987,78
G	Środki pieniężne na koniec okresu (F+/-D), w tym:	1 278 518,73	476 601,93	1 278 518,73	476 601,93
	- o ograniczonej możliwości dysponowania	0,00	0,00	0,00	0,00



Zdarzenia istotnie wpływające na działalność jednostki jakie nastąpiły w okresie obrotowym, a także po jego zakończeniu do dnia opublikowania raportu za IV kwartał 2022 roku.

W dniu 25.10.2022 roku Spółka opublikowała raport ESPI nr 9/2022 z informacją o ekspansji rozwojowej na rynku Azjatyckim dotyczącej uczestnictwa jako wystawca w wielkich Międzynarodowych Targach Medycznych w Chinach w Taizhou 13th China Taizhou_ International Medical Expo w dniach 19-21.11.2022.

W dniu 28.10.2022 roku Spółka opublikowała raport ESPI nr 10/2022 informujący o podpisaniu umowy o strategicznej współpracy z chińską firmą CITIC Gangtong International Logistics Co., Ltd z Ningbo. Przedmiotem niniejszej umowy o strategicznej współpracy pomiędzy stronami jest wspólne utworzenie Centrum Wymiany Chińsko-Europejskiej Izby Handlowej w Chinach oraz wprowadzenie europejskich specjalizacji i marek do oferty CITIC Group za pośrednictwem grupy przedsiębiorstw współpracujących z Europejskimi Izbami Handlowymi.

W dniu 14.11.2022 roku Spółka opublikowała raport EBI nr 9/2022 skonsolidowany i jednostkowy raport za III kwartał 2022r.

W dniu 25.11.2022 roku Spółka opublikowała raport ESPI nr 11/2022 informujący o podpisaniu porozumienia o utworzeniu delegatury Izby Gospodarczej z siedzibą w Mysłowicach o utworzeniu delegatury/oddziału Izby Gospodarczej w Bydgoszczy.

W dniu 30.11.2022 roku Spółka opublikowała raport ESPI nr 12/2022 z informacją o zmianie stanu posiadania.

W dniu 12.12.2022 roku Spółka opublikowała raport ESPI nr 13/2022 informujący o podpisaniu umowy o strategicznym partnerstwie z firmą Shanghai Mefund Asset Management Co. , Ltd. Przedmiotem niniejszej umowy jest utworzenie strategicznego partnerstwa do prowadzenia kompleksowej współpracy w różnych dziedzinach.

W dniu 21.12.2022 roku Spółka opublikowała raport ESPI nr 14/2022 informujący o podpisaniu umowy dotyczącej współpracy na rynkach Azjatyckich z Izbą Gospodarczą Importerów i Eksporterów.

Poza wymienionym powyżej, po zakończeniu okresu obrotowego do dnia opublikowania raportu za IV kwartał 2022 roku.

Dnia 17.01.2023 roku Spółka opublikowała raport ESPI nr 1/2023 informujący o realizacji umowy dotyczącej współpracy na rynkach Azjatyckich.

Dnia 31.01.2023 roku Spółka opublikowała raport EBI nr 1/2023 z harmonogramem publikacji raportów okresowych w 2023 roku.



Informacja odnośnie prognoz finansowych

Emitent wstrzymuje się od publikowania prognoz finansowych na kolejne lata. Taka decyzja jest efektem istotnego zwiększenia skali działalności Biomass Energy Project S.A., co wiąże się między innymi ze wzrostem znaczenia kursu walut obcych na osiągane wyniki finansowe a także ze względu na potencjalnie korzystne, ale trudne do oszacowania, efekty uchwalonej ustawy o Odnawialnych Źródłach Energii (OZE) oraz o pomocy państwa i preferencji w zakresie rozwoju elektromobilności. W odniesieniu do wpływu przyjętych ustaw w tym zakresie na funkcjonowanie Emitenta należy wspomnieć o kluczowym znaczeniu strategicznym rozporządzeń wykonawczych do tychże ustaw.

Wskazanie jednostek wchodzących w skład grupy kapitałowej Emitenta

Biomass Energy Project S.A., na dzień publikacji niniejszego raportu posiada większościowy pakiet akcji (52%) w spółce BEP BATTERY PACK S.A.

Przewidywany rozwój jednostki w kolejnych okresach sprawozdawczych

W kolejnych okresach bardzo ważnym elementem polityki rozwojowej Biomass Energy Project S.A. stanie się sektor związany z opracowanym systemem modułowych szpitali specjalistycznych.

Spółka zamierza projektować, produkować i dostarczać systemy modułów medycznych, dostosowane do zapotrzebowania zamawiającego, które w ramach określonej przez niego specyfikacji tworzyć mogą autonomiczne oddziały, bądź szpitale specjalistyczne z miejscami intensywnej opieki medycznej, izolatkami, salami operacyjnymi i modułami diagnostycznymi oraz laboratoryjnymi. Rozwijać tu zamierzamy również działalność eksportową.

Kolejnym znaczącym, planowanym źródłem przychodów ma być obrót materiałami medycznymi takimi, jak wymazówki z podłożem transportowym do pobierania próbek na obecność wirusa, testy genetyczne na obecność koronawirusa COVID19, szereg elementów wyposażenia i aparatury medycznej, jak i środkami ochrony osobistej.

Rozwijać będziemy też grupę produktów i obrót towarami z zakresu szeroko rozumianej profilaktyki zdrowotnej i zwiększenia bezpieczeństwa funkcjonowania gospodarki w warunkach zagrożenia epidemiologicznego.

W najbliższym czasie wdrażać zamierzamy projekty związane z wytwarzaniem energii w ogniwach fotowoltaicznych i magazynowaniem jej w systemach bateryjnych, opartych na ogniwach litowych. Rozwiązania te stosowane mogą być w energetyce profesjonalnej jak i prosumenckiej.

Emitent planuje w ramach segmentu pozostałych usług rolniczych:



BIOMASS ENERGY PROJECT S.A.

Biomass Energy Project S.A. (BEP) zamierza również systematycznie zwiększać zakres prowadzenia upraw paulowni dla podmiotów zewnętrznych na terenie Polski. Usługi tego rodzaju będą polegały na specjalistycznej obsłudze upraw wybranej rośliny na wybranym terenie - na zlecenie klienta międzynarodowego lub polskiego. W ofercie Spółki pojawiły się także pojedyncze sadzonki paulowni.

Emitent planuje w ramach segmentu usług biotechnologicznych i technologii innowacyjnych:

Biomass Energy Project S.A. (BEP) w najbliższej przyszłości przewiduje rozszerzenie obszaru działalności o sektory technologiczne wykorzystujące szereg innowacyjnych rozwiązań. W ramach dążenia do sprostania tym wymaganiom w ramach BEP uruchomiono Centrum Badawczo Rozwojowe, w którym Spółka pracuje nad:

- Projektowaniem i opracowaniem modułowych szpitali specjalistycznych
- Projektowaniem i opracowywaniem systemów wentylacji, filtracji powietrza, słuz ciśnieniowych, osłon przeciw wirusowych, systemów termowizyjnych oraz systemów komunikacji teledystrybucyjnej
- Projektami pojazdów elektrycznych oraz projektami modernizacyjnymi w tym zakresie
- Projektowaniem baterii i banków energii opartych na ogniwach litowych

Kontynuować chce też prace nad:

- zwiększeniem oferty produktowej o szereg nowych roślin, namnażanych laboratoryjnie metodą mikronamnażania i klonowania in vitro.
- opracowaniem produktu opartego na oferowaniu metod umożliwiających wielkoskalową produkcję sadzonek roślin blisko miejsc ich wysadzania.
- doskonaleniem opracowanego pelletu ekologicznego dla zwierząt domowych do szerokiej dystrybucji w sieciach handlowych.
- Opracowaniem technologii i wdrożeniem do produkcji innowacyjnego materiału drzewnego o nazwie Lignolit produkowanego z rozdrabnianych odpadów drzewnych i drewna gorszej jakości.
- Opracowaniem technologii i wdrożeniem do produkcji sorbentów węglowych o wysoce rozwiniętej powierzchni do zastosowań w superkondensatorach i magazynowaniu wodoru.
- Opracowaniem technologii i wdrożeniem do produkcji emulsyjnych paliw biowęglowych pochodzących z przerobu biomasy oraz innych technologii przerobu biomasy nadmiarowej prowadzących do możliwości efektywnego zagospodarowania odpadowej biomasy w miejscach jej powstawania na szereg produktów o zastosowaniach paszowych, nawozowych oraz energetycznych.
- Składanie wniosków o uzyskanie dotacji dla tych projektów w ramach unijnych programów pomocowych

Emitent planuje w ramach segmentu związanego z pojazdami elektrycznymi:

- Import rowerów i skuterów elektrycznych z rynku azjatyckiego.



BIOMASS ENERGY PROJECT S.A.

- Sprzedaż rowerów i skuterów elektrycznych na rynku polskim i rynkach europejskich.
- Import innych pojazdów elektrycznych w tym trój i czterokołowych i ich elementów.
- Produkcje pojazdów elektrycznych, w tym rowerów elektrycznych oraz lekkich pojazdów samochodowych w kategorii osobowych i osobowo -dostawczych zasilanych bateryjnie, w układzie hybrydowym bateryjno – wodorowym oraz wersji zasilanej wodorem.
- Produkcje baterii do pojazdów elektrycznych jak i magazynów energii.
- Składanie wniosków o uzyskanie dotacji dla tych projektów w ramach unijnych programów pomocowych.

Wieloletni program inwestycyjny Emitenta zakłada systematyczne reinwestowanie przeważającej części osiągniętych zysków w rozwój działalności i zwiększanie przewagi konkurencyjnej. Zdefiniowaną wolą i ambicją Spółki jest prowadzenie działalności na znaczącą, międzynarodową skalę z zachowaniem dbałości o poziom kosztów i zadowolenie klientów. Istotne zwiększanie skali aktywności i jakości oferty to dla nas cel zasadniczy. Nasz obowiązek to zapewnienie solidnych podstaw tego rozwoju i dbanie o satysfakcję inwestorów (właścicieli) z osiągniętych wyników a także stymulowanie ich ustawicznej poprawy. Należy przy tym pamiętać, że realizacja wyżej opisanych planów wymaga czasu, i nie wszystkie efekty będą natychmiastowe. Działania te są także, w sposób naturalny, obarczone pewnym ryzykiem. Wieloletni program inwestycyjny Emitenta zakłada systematyczne reinwestowanie przeważającej części osiągniętych zysków w rozwój działalności i zwiększanie przewagi konkurencyjnej. W ramach celów strategicznych Emitent przewiduje też w kolejnym etapie pozyskanie strategicznych inwestorów i wejście na rynek główny Giełdy Papierów Wartościowych w Warszawie.

Dla realizacji planów rozwoju strategiczne znaczenie mają następujące założenia:

- Warunki prowadzenia działalności Emitenta w kraju nie zmienią się w sposób istotny, co mogłyby znacznie ograniczyć popyt na produkty Emitenta.
- Warunki prowadzenia działalności Emitenta w ramach opisywanych rynków zagranicznych nie zmienią się w sposób istotny, co mogłyby znacznie ograniczyć popyt na produkty Emitenta.
- Nie ulegnie wyraźnej zmianie polityka Unii Europejskiej dotycząca promowania stosowania energii ze źródeł odnawialnych.

Informacja na temat liczby osób zatrudnionych przez Emitenta



W okresie sprawozdawczym spółka zatrudniała 5 pracowników na umowy o pracę, oraz 10 pracowników na umowy cywilno-prawne. Duża część prac zlecana jest podwykonawcom prowadzącym własną działalność gospodarczą i firmom zewnętrznym.



BIOMASS ENERGY PROJECT S.A.

Oddziały jednostki

Siedziba rejestrowa firmy: 85-312 Bydgoszcz , ul. Szubińska 75-77.

Oddziały:

- Ksawerów (woj. łódzkie) 95-054, ul. Łódzka 78
- Lesznowola (woj. mazowieckie) 05-506, ul. Gminna 15
- Ankona (Włochy) Via prima maggio 156, Ankona 60131
- Barcelona (Hiszpania) Pase de Garcia 8-10, 08007 Barcelona

Najważniejsze zasady rachunkowości zastosowane do sporządzenia wybranych danych finansowych

1. Dane finansowe sporządzone zostały w oparciu o zasady rachunkowości zgodne z Ustawą o Rachunkowości z 29 września 1994 roku z późniejszymi zmianami.
2. Dane finansowe przedstawione we wcześniejszej części raportu obejmują okres od 01.10.2022r. do 31.12.2022r. i zostały sporządzone przy założeniu kontynuowania działalności gospodarczej w dającej się przewidzieć przyszłości oraz przy założeniu, że Spółka nie zamierza, ani nie musi zaniechać działalności lub istotnie zmniejszyć jej zakresu.
3. Dane finansowe obejmują wyniki skonsolidowane Grupy Kapitałowej oraz dane jednostkowe Spółki dominującej Biomass Energy Project S.A.
4. Poszczególne składniki aktywów i pasywów wycenia się z zachowaniem zasady ostrożności.
5. Kapitał zakładowy wykazuje się w wysokości określonej w umowie lub statucie i wpisanej w rejestrze sądowym.
6. Koszty sprzedanych usług są to koszty usług, które są współmierne do przychodów ze sprzedaży.



BIOMASS ENERGY PROJECT S.A.

Bydgoszcz, 14.02.2023 r.

OŚWIADCZENIE ZARZĄDU W SPRAWIE RZETELNOŚCI SPORZĄDZENIA
SKONSOLIDOWANEGO I JEDNOSTKOWEGO SPRAWOZDANIA FINANSOWEGO ZA IV
KWARTAŁ 2023 ROKU.

Zarząd Spółki Biomass Energy Project S.A. oświadcza, że wedle jego najlepszej wiedzy, załączone kwartalne skonsolidowane sprawozdanie finansowe Grupy Kapitałowej BEP za IV kwartał 2023 r. oraz jednostkowe sprawozdanie finansowe Spółki Biomass Energy Project S.A. sporządzone zostało zgodnie z wymogami ustawy z dnia 29 września 1994 r. o rachunkowości oraz wydanych na jej podstawie przepisów wykonawczych a także zgodnie z wymogami odnoszącymi się do emitentów papierów wartościowych dopuszczonych do obrotu na rynku NewConnect.

Sprawozdanie finansowe odzwierciedla w sposób prawdziwy, rzetelny i jasny sytuację majątkową i finansową oraz uzyskane wyniki finansowe. Powyższe sprawozdanie Zarządu zawiera przejrzysty obraz rozwoju i osiągnięć oraz sytuacji Grupy Kapitałowej BEP oraz Spółki.

Prezes Biomass Energy Project S.A. Jerzy Droźniewski

Wiceprezes Biomass Energy Project S.A. Krzysztof Arkuszewski