



**Śródroczne skonsolidowane sprawozdanie
finansowe za trzeci kwartał 2016 roku**

Grupa Kapitałowa BPX S.A.

Wrocław, 14 listopada 2016 r.

Spis treści

1.	Informacje ogólne.....	3
1.1.	Podstawowe informacje o Emitencie.....	3
1.2.	Władze spółki BPX S.A.	4
1.3.	Struktura akcjonariatu.....	4
1.4.	Wykaz jednostek zależnych.....	5
1.5.	Informacje dotyczące liczby zatrudnionych osób przez emitenta.....	5
1.6.	Informacje zarządu na wprowadzenie rozwiązań innowacyjnych w przedsiębiorstwie.	6
1.7.	Zasady przyjęte przy sporządzaniu raportu.....	6
2.	Wybrane dane finansowe.....	8
2.1.	Skonsolidowane.....	8
2.2.	Jednostkowe.....	9
3.	Zwięzła charakterystyka istotnych dokonań lub niepowodzeń emitenta w okresie sprawozdawczym.....	10
4.	Informacje zarządu na wprowadzenie rozwiązań innowacyjnych w przedsiębiorstwie.	11
5.	Sprawozdanie finansowe.....	11
5.1.	Skonsolidowane.....	11
5.2.	Jednostkowe sprawozdanie finansowe.....	23
6.	Strategia rozwoju.....	34
7.	Stanowisko Zarządu dotyczące publikowanych prognoz.....	36
8.	Oświadczenie zarządu w sprawie rzetelności sprawozdania finansowego.....	36

1. Informacje ogólne

1.1. Podstawowe informacje o Emitencie.

Jednostką dominującą Grupy Kapitałowej BPX S.A. jest BPX S.A. ("Spółka").

Dane adresowe

Nazwa: **BPX Spółka Akcyjna**
Adres siedziby: **ul. Powstańców Śląskich 28/30, 53-333 Wrocław**
Sąd rejestrowy: **Sąd Rejonowy dla Wrocławia-Fabrycznej we Wrocławiu,
VI Wydział Gospodarczy Krajowego Rejestru Sądowego**
Numer KRS: **0000274149**
Numer REGON: **020448682**
NIP: **8992591361**
Tel.: **+48 22 350 74 55**
Fax: **+48 71 339 40 55**
Strona www: **www.bpxglobal.pl**
e-mail: **newconnect@bpx.pl**

Czołowym przedmiotem działalności Grupy, zgodnie z klasyfikacją PKD 2007, jest:
46, 51, Z, Sprzedaż hurtowa komputerów, urządzeń peryferyjny i oprogramowania,
62, 01, Z, Działalność związana z oprogramowaniem,
62, 09, Z, Pozostała działalność usługowa w zakresie technologii informatycznych
i komputerowych

Czas trwania Emitenta jest nieoznaczony.

1.2. Władze spółki BPX S.A.

Skład osobowy Zarządu:

Prezes Zarządu:	Bogusław Cieślak
Wiceprezes Zarządu:	Anna Saczuk
Członek Zarządu:	Michał Osoba

Skład osobowy Rady Nadzorczej:

Przewodniczący Rady Nadzorczej:	Maciej Wiśniewski
Członek Rady Nadzorczej:	Tomasz Chudzikowski
Członek Rady Nadzorczej:	Bianka Kunicka Chudzikowska
Członek Rady Nadzorczej:	Jarosław Kuśnierz
Członek Rady Nadzorczej:	Marcin Zoga

1.3. Struktura akcjonariatu

Struktura akcjonariatu prezentuję poniża tabela przygotowana w oparciu o zawiadomienia akcjonariuszy posiadający bezpośrednio lub pośrednio, poprzez podmioty zależne, co najmniej 5% ogólnej liczby głosów na Walnym Zgromadzeniu Akcjonariuszy Jednostki Dominującej.

Nazwa akcjonariusza	Ilość akcji	Wartość nominalna akcji (zł)	Udział w kapitale podstawowym (%)	Udział w głosach (%)
Bogusław Cieślak wraz z podmiotem zależnym BPX Cieślak Sp.J.	18.854.063	1,00	90,62%	90,62%
Pozostali akcjonariusze	1.950.147	1,00	9,38%	9,38%
Razem	20.804.210	1,00	100,00%	100,00

1.4. Wykaz jednostek zależnych

BPX Czech Republik s.r.o.

BPX S.A. posiada 100% głosów i kapitału w spółce BPX Czech Republik s.r.o. Kapitał zakładowy BPX Czech Republik s.r.o. wynosi 150.000 koron czeskich i został pokryty w całości wkładem pieniężnym.

Sprawozdanie finansowe BPX Czech Republik s.r.o. podlega konsolidacji metodą pełną.

BPX Czech Republik s.r.o. świadczy na rynku czeskim usługi doradcze dotyczące wykorzystania systemów informatycznych, wdrożenia systemów wspomagających zarządzanie, usługi związane z rozwojem i utrzymaniem tych systemów w ruchu jak również szeroko rozumiane doradztwo biznesowe.

BPX USA Ltd.

BPX S.A. posiada 90% głosów i kapitału w spółce BPX USA Ltd. Kapitał zakładowy wynosi 190.000 USD.

Sprawozdanie finansowe BPX USA Ltd. podlega konsolidacji metodą pełną.

Spółka BPX USA Ltd. działa w branży usług IT. Podstawową działalnością przedsiębiorstwa są usługi doradcze dotyczące wykorzystania systemów informatycznych, usługi związane z rozwojem i utrzymaniem tych systemów w ruchu.

1.5. Informacje dotyczące liczby zatrudnionych osób przez emitenta

Na dzień 30.09.2016 r.

BPX S.A. zatrudniała 39 osób (w tym: 38,38 osoby w przeliczeniu na pełne etaty).

BPX Czech Republik s.r.o. nie zatrudniała pracowników na umowę o pracę.

BPX USA Ltd. zatrudniała dwóch pracowników na umowę o pracę.

1.6. Informacje zarządu na wprowadzenie rozwiązań innowacyjnych w przedsiębiorstwie.

W III kwartale 2016 roku spółka BPX S.A. kontynuowała prace nad automatyzacją procesów wewnętrznych związanych z obsługą płatności oraz zarządzaniem płynnością finansową jak również w obszarze monitorowania należności. Do tego celu wykorzystane będą narzędzia w systemach QV oraz SAP.

1.7. Zasady przyjęte przy sporządzaniu raportu

Skonsolidowane sprawozdanie finansowe Grupy Kapitałowej BPX S.A. zostało sporządzone zgodnie z wymogami Ustawy o rachunkowości z dnia 29 września 1994 roku, (Dz. U. z 2013r. poz. 330 z późniejszymi zmianami).

Dane finansowe, jeżeli nie wskazano inaczej, są wyrażone w tysiącach PLN.

Na dzień publikacji niniejszego raportu nie stwierdzono istnienia przesłanek wskazujących na zagrożenie kontynuowania działalności przez spółki wchodzące w skład Grupy.

Spółka nie dokonywała zmiany stosowanych zasad rachunkowości.

PRZYJĘTE ZASADY (POLITYKA) RACHUNKOWOŚCI

- 1) Środki trwałe o wartości 3.500 zł odpisywane są jednorazowo w momencie przekazania ich do użytkowania. Pozostałe środki trwałe amortyzowane są metodą liniową w oparciu o stawki podatkowe.
- 2) Zapasy:
 - a) zakup materiałów jest zaliczany od razu do kosztów - materiały niewbudowane na koniec roku wycenia się wg ceny zakupu,
 - b) roboty w toku stanowi budowa nie zakończona, którą wycenia się wg kosztu wytworzenia,
 - c) towary obejmujące grunty wycenia się wg cen zakupu,
 - d) produkty gotowe obejmujące niesprzedane mieszkania wycenia się wg kosztu wytworzenia.
- 3) Należności i zobowiązania w bilansie wykazano w kwocie nominalnej.
- 4) Kredyty i pożyczki zaciągnięte wykazano w kwocie wykorzystanych i wartości wymagających spłaty kredytów i pożyczek.

5) Pożyczki udzielone wyceniono w kwocie wymagającej zapłaty.

6) Spółka tak jak w latach poprzednich uważa przejęcie towaru zgodnie z protokołem zdawczo odbiorczym jako moment wydania towaru, który jest tożsamy z dniem oddania do użytkowania, nie biorąc pod uwagę momentu zawarcia aktu notarialnego, czy też uprawomocnienie się postanowienia o wpisie do księgi wieczystej. Za dzień faktycznego i ekonomicznego przeniesienia prawa własności należy rozumieć dzień jego fizycznego wydania, oddania do użytkowania. Wydanie zgodnie z protokołem jest bowiem czynnością faktyczną, rozumianą jako objęcie w posiadanie, możliwość dysponowania nieruchomością lub korzystania z niej.

2. Wybrane dane finansowe

2.1. Skonsolidowane

Wybrane dane finansowe				
w PLN stan na				
	30.09.2016		30.09.2015	
Należności długoterminowe	0		0	
Należności krótkoterminowe	4 266 880,63		3 774 564,86	
Środki pieniężne	1 247 671,19		405 051,76	
Kapitał własny	19 619 320,88		20 759 828,09	
Zobowiązania długoterminowe	0		0	
Zobowiązania krótkoterminowe	5 854 706,13		4 402 532,28	
Kapitał zakładowy	20 804 210,00		20 366 600,00	
Wybrane dane finansowe				
w PLN				
	od 01.07.2016	od 01.01.2016	od 01.07.2015	od 01.01.2015
	do 30.09.2016	do 30.09.2016	do 30.09.2015	do 30.09.2015
Przychody netto ze sprzedaży	7 042 865,05	19 834 890,45	1 531 993,15	2 449 034,31
Zysk/strata ze sprzedaży	-122 492,25	-430 045,17	-524 678,84	-658 010,97
Zysk/strata na działalności operacyjnej	-53 834,39	378 437,36	-524 377,27	-642 460,28
Zysk/strata brutto	-102 406,70	313 584,65	-487 090,15	-484 350,31
Zysk/strata netto	-102 406,70	313 584,65	-487 090,15	-484 350,31
Amortyzacja	255 135,17	761 670,60	15 973,47	15 973,47
Przepływy pieniężne netto z działalności operacyjnej	994 381,64	1 282 418,02	-969 215,12	-1 224 322,59
Przepływy pieniężne netto z działalności inwestycyjnej	33 051,62	18 425,60	-1 297 869,84	-1 371 720,18
Przepływy pieniężne netto z działalności finansowej	-333 787,98	-133 855,75	2 295 793,57	2 995 793,57
Przepływy pieniężne netto razem	693 645,28	1 166 987,87	28 708,61	399 750,80

2.2. Jednostkowe

Wybrane dane finansowe		30.09.2016		30.09.2015	
w PLN stan na					
Należności długoterminowe		0		0	
Należności krótkoterminowe		4 650 391,45		3 768 658,09	
Środki pieniężne		1 047 371,34		343 747,95	
Kapitał własny		20 574 253,76		21 158 076,97	
Zobowiązania długoterminowe		0		0	
Zobowiązania krótkoterminowe		5 830 396,48		4 335 217,82	
Kapitał zakładowy		20 804 210,00		20 366 600,00	
Wybrane dane finansowe		od 01.07.2016	od 01.01.2016	od 01.07.2015	od 01.01.2015
w PLN		do 30.09.2016	do 30.09.2016	do 30.09.2015	do 30.09.2015
Przychody netto ze sprzedaży		6 516 281,88	18 465 093,00	1 133 424,51	1 783 732,17
Zysk/strata ze sprzedaży		-299 270,38	-403 173,59	-273 089,00	-262 506,43
Zysk/strata na działalności operacyjnej		-230 612,52	405 308,94	-272 787,43	-246 955,74
Zysk/strata brutto		-278 080,99	345 817,52	-234 413,66	-87 131,26
Zysk/strata netto		-278 080,99	345 817,52	-234 413,66	-87 131,26
Amortyzacja		255 135,17	761 670,60	15 973,47	15 973,47
Przepływy pieniężne netto z działalności operacyjnej		1 166 148,33	1 381 318,51	-1 147 245,18	-1 309 281,40
Przepływy pieniężne netto z działalności inwestycyjnej		33 051,62	-233 874,16	-906 704,84	-1 348 065,18
Przepływy pieniężne netto z działalności finansowej		-333 787,98	-133 855,75	2 295 793,57	2 995 793,57
Przepływy pieniężne netto razem		865 411,97	1 013 588,60	241 843,55	338 446,99

3. Zwięzła charakterystyka istotnych dokonań lub niepowodzeń emitenta w okresie sprawozdawczym.

Wybrane dane finansowe Grupy Kapitałowej BPX S.A. dotyczą trzeciego kwartału 2016 roku oraz dane porównawcze za III kwartał 2015 roku. Przedstawiono także dane finansowe za okres 9 miesięcy 2016 roku w porównaniu z danymi finansowymi za analogiczny okres roku poprzedniego. Przychody skonsolidowane w III kwartale 2016 r. wyniosły 7.042,9 tys. zł i były nieznacznie niższe niż w II kwartale. Wynika to z faktu, że w okresie wakacyjnym działalność operacyjna jest na niższym poziomie. W działalności Spółki występuje efekt sezonowości. Największe przychody i zyski są generowane w II i IV kwartale roku kalendarzowego. W związku z powyższym wynik netto był ujemny. Należy jednak zauważyć, że pozytywny wpływ na wyniki GK miała działalność spółek zależnych z Czech i USA, które wypracowały dodatni wynik finansowy.

Spółka kontynuuje działania wynikające ze strategii, a mianowicie rozwój oddziałów zagranicznych. BPX S.A. rozwija sieć kontaktów biznesowych i poszerza grono klientów.

Przychody jednostkowe BPX S.A. w III kwartale 2016 roku wyniosły 6.516,3 tys. zł wobec 7.005,5 tys. zł w II kwartale 2016 r. Strata netto jednostkowa w III kwartale 2016 r. wyniosła 278,1 tys. zł.

Trzeci kwartał to kontynuacja prac nad podpisanymi projektami z zakresu systemu SAP, QV oraz Syteline (Infor). Ten ostatni cieszy się coraz większym zainteresowaniem, z czego Spółka jest bardzo zadowolona. Nie bez znaczenia pozostaje również fakt otwarcia oddziału na terenie Polski przez producenta systemu - amerykańską firmę INFOR, której to Spółka jest partnerem.

Zgodnie z wymogami Ministerstwa Finansów, coraz bliższe wdrożeniu w życie są zmiany w sposobie raportowania danych finansowych (Jednolity Plik Kontrolny – JPK). Pociąga to za sobą konieczność wprowadzenia zmian również w już wdrożonych systemach zarządzania rachunkowością w wielu przedsiębiorstwach. Pierwsze zmiany muszą zostać zaimplementowane w przeciągu kilku najbliższych miesięcy, w związku z tym konsultanci z obszarów finansowych są bardzo mocno zaangażowani. Spółka kładzie mocny nacisk na rozwój narzędzi umożliwiających prawidłowe raportowanie finansowe związane z wymogiem Ministerstwa Finansów (JPK), który od nowego roku ma objąć małe i średnie przedsiębiorstwa, co stwarza dla Spółki możliwość pozyskania nowych klientów.

JPK jest jedynie przykładem dodatkowych produktów w Porfolio BPX. Opis produktów istniejących można znaleźć na naszej stronie internetowej www.bpxglobal.pl

4. Informacje zarządu na wprowadzenie rozwiązań innowacyjnych w przedsiębiorstwie.

W III kwartale 2016 roku spółka BPX S.A. kontynuowała prace nad automatyzacją procesów wewnętrznych związanych z obsługą płatności oraz zarządzaniem płynnością finansową jak również w obszarze monitorowania należności. Do tego celu wykorzystane będą narzędzia w systemach QV oraz SAP.

5. Sprawozdanie finansowe

5.1. Skonsolidowane

BILANS (w PLN)	Stan na	Stan na
	30.09.2016	30.09.2015
A.AKTYWA TRWAŁE	18 588 425,96	19 677 989,21
I. Wartości niematerialne i prawne	16 778 991,18	17 767 241,69
1.Koszty zakończonych prac rozwojowych	0,00	0,00
2.Wartość firmy	16 746 090,42	17 705 117,62
3.Inne wartości niematerialne i prawne	32 900,76	62 124,07
4.Zaliczki na poczet wart .niemat .i praw.	0,00	0,00
II. Wartość firmy jedn. podporządk.	0,00	0,00
1.Wartość firmy - jednostki zależne	0,00	0,00
2.Wartość firmy - jedn. współzależne	0,00	0,00
III. Rzeczowy majątek trwały	188 894,78	290 707,52
1.Środki trwałe	188 894,78	290 139,25
a) grunty	0,00	0,00
b) budynki, lokale, obiekty inżynierii lądowej i wodnej	0,00	0,00

c) urządzenia techn i maszyny	22 575,13	25 949,14
d) środki transportu	133 853,51	228 994,52
e) inne środki trwałe	32 466,14	35 195,59
2. Środki trwałe w budowie	0,00	568,27
3. Zaliczki na środki trwałe w budowie	0,00	0,00
IV. Należności długoterminowe	0,00	0,00
1. Od jednostek powiązanych	0,00	0,00
2. Od pozostałych jednostek	0,00	0,00
V. Inwestycje długoterminowe	1 620 540,00	1 620 040,00
1. Nieruchomości	0,00	0,00
2. Wartości niematerialne i prawne	0,00	0,00
3. Długoterminowe aktywa finansowe	1 620 540,00	1 620 040,00
a) w jednostkach zależnych i współzależnych niewycenianych metodą konsolidacji pełnej lub metodą proporcjonalną	0,00	0,00
* udziały i akcje	0,00	0,00
* inne papiery wartościowe	0,00	0,00
* udzielone pożyczki	0,00	0,00
* inne długoterm. aktywa	0,00	0,00
b) w jednostkach zależnych, współzależnych i stowarzyszonych wycenianych metodą praw własności	0,00	0,00
* udziały i akcje	0,00	0,00
* inne papiery wartościowe	0,00	0,00
* udzielone pożyczki	0,00	0,00
* inne długoterm. aktywa	0,00	0,00
c) w pozostałych jednostkach	1 620 540,00	1 620 040,00

* udziały i akcje	1 620 540,00	1 620 040,00
* inne papiery wartościowe	0,00	0,00
* udzielone pożyczki	0,00	0,00
* inne długoterm. aktywa	0,00	0,00
4. Inne inwestycje długoterminowe	0,00	0,00
VI. Długoterminowe rozl. międzyokresowe	0,00	0,00
1. Aktywa z tytułu odroczonego podatku dochodowego	0,00	0,00
2. Inne rozliczenia międzyokresowe	0,00	0,00
B.AKTYWA OBROTOWE	6 885 601,05	5 522 581,56
I. Zapasy	0,00	12 559,55
1. Materiały	0,00	0,00
2. Półprodukty i produkty w toku	0,00	0,00
3. Produkty gotowe	0,00	0,00
4. Towary	0,00	0,00
5. Zaliczki na poczet dostaw	0,00	12 559,55
II. Należności krótkoterminowe	4 266 880,63	3 774 564,86
1. Należności od jedn. powiązanych	0,00	0,00
a) z tytułu dostaw i usług, o okresie spłaty:	0,00	0,00
*do 12 miesięcy	0,00	0,00
*powyżej 12 miesięcy	0,00	0,00
b) inne	0,00	0,00
2. Należności od pozostałych jedn.	4 266 880,63	3 774 564,86
a) z tytułu dostaw i usług, o okresie spłaty:	2 781 580,39	2 986 846,35
*do 12 miesięcy	2 781 580,39	2 986 846,35

*powyżej 12 miesięcy	0,00	0,00
b) z tytułu podatków, dotacji, ceł, ubezpiecz. społecz. i innych świadczeń	815 795,55	160 263,69
c) inne	174 926,61	187 488,74
d) dochodz. na drodze sądowej	494 578,08	439 966,08
III. Inwestycje krótkoterminowe	1 582 289,15	727 921,60
1. Krótkoterm. aktywa finansowe	1 582 289,15	727 921,60
a) w jedn. zależnych i współzależnych	0,00	0,00
* udziały i akcje	0,00	0,00
* inne papiery wartościowe	0,00	0,00
* udzielone pożyczki	0,00	0,00
* inne krótkoterm. aktywa	0,00	0,00
b) w jednostkach stowarzyszonych	0,00	0,00
* udziały i akcje	0,00	0,00
* inne papiery wartościowe	0,00	0,00
* udzielone pożyczki	0,00	0,00
* inne krótkoterm. aktywa	0,00	0,00
c) w pozostałych jednostkach	334 617,96	322 869,84
* udziały i akcje	0,00	0,00
* inne papiery wartościowe	0,00	0,00
* udzielone pożyczki	334 617,96	322 869,84
* inne krótkoterm. aktywa	0,00	0,00
d) środki pieniężne i inne aktywa pieniężne	1 247 671,19	405 051,76
* środki pieniężne w kasie i na rachunkach	1 247 671,19	398 233,71
*inne środki pieniężne	0,00	0,00

*inne aktywa pieniężne	0,00	6 818,05
2. Inne inwestycje krótkoterminowe	0,00	0,00
IV. Krótkoterminowe rozliczenia międzyokresowe	1 036 431,27	1 007 535,55
SUMA AKTYWÓW	25 474 027,01	25 200 570,77

BILANS (w PLN)	Stan na	Stan na
	30.09.2016	30.09.2015
A.KAPITAŁ WŁASNY	19 619 320,88	20 759 828,09
I. Kapitał podstawowy	20 804 210,00	20 366 600,00
II. Należne wpłaty na kap. podst.(-)	0,00	0,00
III. Udziały (akcje) własne (-)	0,00	0,00
IV. Kapitał fundusz zapasowy	2 189 792,72	2 173 125,72
V. Kapitał z aktualizacji wyceny	0,00	0,00
VI. Pozost. kapitały rezerwowe	0,00	0,00
VII. Różnice kurs. z przeliczenia	-6 707,43	-1 029,83
VIII. Wynik lat ubiegłych	-3 681 559,06	-1 294 517,49
IX. Zysk/strata netto	313 584,65	-484 350,31
X. Odpisy z zysku netto w ciągu roku (-)	0,00	0,00
B. Kapitały mniejszości	0,00	0,00
C. Ujemna wartość firmy jedn. podporz.	0,00	0,00
I. Ujemna wartość firmy - jednostki zależne	0,00	0,00
II. Ujemna wartość firmy - jedn. współzależne	0,00	0,00
D. ZOBOWIĄZANIA I REZERWY	5 854 706,13	4 440 742,68

I. Rezerwy na zobowiązania	0,00	38 210,40
1.Rezerwa z tytułu odroczonego podatku dochodowego	0,00	0,00
2.Rezerwa na świadczenia emerytalne i podobne	0,00	0,00
*długoterminowa	0,00	0,00
*krótkoterminowa	0,00	0,00
3.Pozostałe rezerwy	0,00	38 210,40
*długoterminowe	0,00	0,00
*krótkoterminowe	0,00	38 210,40
II. Zobowiązania długoterminowe	0,00	0,00
1.Wobec jednostek powiązanych	0,00	0,00
2.Wobec pozostałych jednostek	0,00	0,00
a) kredyty i pożyczki	0,00	0,00
b) z tytułu emisji dłużnych papierów wartościowych	0,00	0,00
c) inne zobowiązania finansowe	0,00	0,00
d) inne	0,00	0,00
III. Zobowiązania krótkoterminowe	5 854 706,13	4 402 532,28
1.Wobec jednostek powiązanych	0,00	0,00
a) tytułu dostaw i usług o okresie wymagalności	0,00	0,00
*do 12 miesięcy	0,00	0,00
*powyżej 12 miesięcy	0,00	0,00
b) inne	0,00	0,00
2.Wobec pozostałych jednostek	5 854 706,13	4 402 532,28
a) kredyty i pożyczki	1 477 577,84	1 395 793,57
b) z tytułu emisji dłużnych papierów wartościowych	0,00	0,00

c) inne zobowiązania finansowe	0,00	0,00
d) tytułu dostaw i usług o okresie wymagalności	3 304 163,26	2 557 611,18
*do 12 miesięcy	3 304 163,26	2 557 611,18
*powyżej 12 miesięcy	0,00	0,00
e) zaliczki otrzymane na dostawy	0,00	0,00
f) zobowiązania wekslowe	0,00	0,00
g) z tytułu podatków, ceł, ubezpieczenia i innych świadczeń	738 322,67	246 269,29
h) z tytułu wynagrodzeń	301 222,11	193 147,27
i) inne	33 420,25	9 710,97
3.Fundusze specjalne	0,00	0,00
IV. Rozliczenia międzyokresowe	0,00	0,00
1.Ujemna wartość firmy	0,00	0,00
2.Inne rozlicz. międzyokresowe	0,00	0,00
długoterminowe	0,00	0,00
krótkoterminowe	0,00	0,00
SUMA PASYWÓW	25 474 027,01	25 200 570,77

Rachunek zysków i strat (w PLN)	od 01.07.2016	od 01.07.2015	od 01.01.2016	od 01.01.2015
wariant porównawczy	do 30.09.2016	do 30.09.2015	do 30.09.2016	do 30.09.2015
A. Przychody ze sprzedaży i zrównane z nimi	7 042 865,05	1 531 993,15	19 834 890,45	2 449 034,31
* w tym od jednostek powiązanych nie konsolidowanych metodą pełną lub proporcjonalną	0,00	-18 000,00	27 330,24	253 750,00
I. Przychód ze sprzedaży produktów	6 555 010,06	1 522 703,39	19 019 149,60	2 391 744,55
II. Zmiana stanu produktów (zwiększenie +, zmniejszenie -)	0,00	-48 000,00	0,00	0,00

III. Koszt wytworzenia świadczeń na własne potrzeby	0,00	0,00	0,00	0,00
IV. Przychód ze sprzedaży towarów i materiałów	487 854,99	57 289,76	815 740,85	57 289,76
B. Koszty działalności operacyjnej	7 165 357,30	2 056 671,99	20 264 935,62	3 107 045,28
I. Amortyzacja	255 135,17	15 973,47	761 670,60	15 973,47
II. Zużycie materiałów i energii	96 210,74	23 813,12	211 398,91	23 813,12
III. Usługi obce	4 458 632,10	991 366,94	11 584 032,98	1 634 773,90
IV. Podatki i opłaty	41 813,57	17 683,91	115 825,25	22 323,26
V. Wynagrodzenia	1 483 069,92	668 071,13	4 384 461,01	915 974,17
VI. Ubezpieczenia społeczne i inne świadczenia	216 852,63	86 152,14	847 292,20	138 247,46
VII. Pozostałe koszty rodzajowe	342 172,37	210 128,13	1 636 651,64	312 456,75
VIII .Wartość sprzed. towarów i materiałów	271 470,80	43 483,15	723 603,03	43 483,15
C. Zysk/strata na sprzedaży(A-B)	-122 492,25	-524 678,84	-430 045,17	-658 010,97
D. Pozost. przych. operacyjne	99 083,76	301,57	1 374 091,30	24 999,35
I. Zysk ze zbycia niefinans. aktyw. trwałych	0,00	0,00	0,00	0,00
II .Dotacje	0,00	0,00	0,00	0,00
III. Inne przychody operacyjne	99 083,76	301,57	1 374 091,30	24 999,35
E. Pozostałe koszty operacyjne	30 425,90	0,00	565 608,77	9 448,66
I. Strata ze zbycia niefinansowych aktywów trwałych	0,00	0,00	0,00	0,00
II. Aktualizacja wartości aktywów niefinansowych	0,00	0,00	0,00	0,00
III. Pozostałe koszty operacyjne	30 425,90	0,00	565 608,77	9 448,66
F. Zysk/strata na działalności operacyjnej (C+D-E)	-53 834,39	-524 377,27	378 437,36	-642 460,28
G. Przychody finansowe	65 815,64	44 974,41	203 498,00	174 078,79
I. Dywidendy i udziały w zyskach	0,00	0,00	0,00	0,00
* w tym od jednostek powiązanych	0,00	0,00	0,00	0,00

II. Odsetki uzyskane	15,25	42 967,35	1 177,06	163 244,83
* w tym od jednostek powiązanych	0,00	40 766,86	0,00	159 780,42
III. Zysk ze zbycia inwestycji	0,00	0,00	0,00	0,00
IV. Aktualizacja wartości inwestycji	0,00	0,00	0,00	0,00
V. Inne	65 800,39	2 007,06	202 320,94	10 833,96
H. Koszty finansowe	114 387,95	7 687,29	268 350,71	15 968,82
I. Odsetki	24 516,73	5 699,00	96 066,85	11 835,99
* w tym dla jednostek powiązanych	0,00	0,00	0,00	0,00
II. Strata ze zbycia inwestycji	0,00	0,00	0,00	0,00
III. Aktualizacja wartości inwestycji	0,00	0,00	0,00	0,00
IV. Inne	89 871,22	1 988,29	172 283,86	4 132,83
I. Zysk/strata na sprzedaży udziałów jed. podporządkowanych	0,00	0,00	0,00	0,00
J. Zysk/strata brutto na działalności gospodarczej (F+G-H±I)	-102 406,70	-487 090,15	313 584,65	-484 350,31
K. Wynik zdarzeń nadzwyczajnych	0,00	0,00	0,00	0,00
I. Zyski nadzwyczajne	0,00	0,00	0,00	0,00
II. Straty nadzwyczajne	0,00	0,00	0,00	0,00
L. Odpis wartości firmy	0,00	0,00	0,00	0,00
I. Odpis wartości firmy - jednostki zależne	0,00	0,00	0,00	0,00
I. Odpis wartości firmy - jedn. współzależne	0,00	0,00	0,00	0,00
M. Odpis ujemnej wartości firmy	0,00	0,00	0,00	0,00
I. Odpis ujemnej wartości firmy - jedn. zależne	0,00	0,00	0,00	0,00
I. Odpis ujemnej wart. firmy - jedn. współzależne	0,00	0,00	0,00	0,00
N. Zysk/strata z udz .w j. podp. wyc. m. pr. wł.	0,00	0,00	0,00	0,00

O. Zysk/strata brutto (J±K-L+M±N)	-102 406,70	-487 090,15	313 584,65	-484 350,31
P. Podatek dochodowy	0,00	0,00	0,00	0,00
Q. Pozost. obow. zmniejsz. zysku	0,00	0,00	0,00	0,00
R. Zyski/straty mniejszości	0,00	0,00	0,00	0,00
S. Zysk/strata netto (O-P-Q±R)	-102 406,70	-487 090,15	313 584,65	-484 350,31

Rachunek przepływów pieniężnych (w PLN)	od 01.07.2016	od 01.07.2015	od 01.01.2016	od 01.01.2015
	do 30.09.2016	do 30.09.2015	do 30.09.2016	do 30.09.2015
A. Przepływy środków pieniężnych z działalności operacyjnej				
I. Zysk/strata netto	-102 406,70	-487 090,15	313 584,65	-484 350,31
II .Korekty razem	1 096 788,34	-482 124,97	968 833,37	-739 972,28
III. Śr. pieniężne netto z działalności operacyjnej (I+/-II)	994 381,64	-969 215,12	1 282 418,02	-1 224 322,59
B. Przepływy środków pieniężnych z działalności inwestycyjnych				
I. Wpływy	56 585,37	0,00	56 585,37	26 149,66
1. Zbycie wartości niematerialnych i prawnych oraz rzeczowych aktywów trwałych	56 585,37	0,00	56 585,37	0,00
2. Zbycie inwestycji w nieruchomości i wartości niematerialnych i prawnych	0,00	0,00	0,00	0,00
3. Z aktywów finansowych, w tym	0,00	0,00	0,00	26 149,66
a) w jednostkach wycenianych metodą praw własności	0,00	0,00	0,00	0,00
b) w pozostałych jednostkach	0,00	0,00	0,00	26 149,66
4. Inne wpływy inwestycyjne	0,00	0,00	0,00	0,00
II. Wydatki	23 533,75	1 297 869,84	38 159,77	1 397 869,84
1. Nabycie wartości niematerialnych i prawnych oraz rzeczowych aktywów trwałych	6 533,75	0,00	21 159,77	0,00

2 .Inwestycje w nieruchomości i wartości niematerialne i prawne	0,00	0,00	0,00	0,00
3. Na aktywa finansowe, w tym	17 000,00	197 869,84	17 000,00	297 869,84
a) w jednostkach wycenianych metodą praw własności	0,00	0,00	0,00	0,00
b) w pozostałych jednostkach	17 000,00	197 869,84	17 000,00	297 869,84
4. Dywidendy i inne udziały w zysku wypłacone udziałowcom mniejszościowym	0,00	0,00	0,00	0,00
5. Inne wydatki inwestycyjne	0,00	1 100 000,00	0,00	1 100 000,00
III. Przepływy pieniężna netto z działalności inwestycyjnej	33 051,62	-1 297 869,84	18 425,60	-1 371 720,18
C. Przepływy środków pieniężnych z działalności finansowej				
I. Wpływy	0,00	2 295 793,57	1 083 500,00	2 995 793,57
1.Wpływy netto z wydania udziałów (emisji akcji) i innych instrumentów kapitałowych	0,00	1 600 000,00	13 500,00	1 600 000,00
2.Kredyty i pożyczki	0,00	695 793,57	1 070 000,00	1 395 793,57
3.Emisja dłużnych papierów wartościowych	0,00	0,00	0,00	0,00
4. Inne wpływy finansowe	0,00	0,00	0,00	0,00
II. Wydatki	333 787,98	0,00	1 217 355,75	0,00
1.Nabycie udziałów (akcji) własnych	0,00	0,00	0,00	0,00
2.Dywidendy i inne wypłaty na rzecz właścicieli	0,00	0,00	0,00	0,00
3.Inne, niż wypłaty na rzecz właścicieli, wydatki z tytułu podziału zysku	0,00	0,00	0,00	0,00
4.Spłaty kredytów i pożyczek	309 535,89	0,00	1 121 665,00	0,00
5.Wykup dłużnych papierów wartościowych	0,00	0,00	0,00	0,00
6.Z tytułu innych zobowiązań finansowych	0,00	0,00	0,00	0,00
7.Płatności zobowiązań z tytułu leasingu finansowego	0,00	0,00	0,00	0,00
8.Odsetki	24 252,09	0,00	95 690,75	0,00



9. Inne wydatki finansowe	0,00	0,00	0,00	0,00
III. Przepływy pieniężne netto z działalności finansowej	-333 787,98	2 295 793,57	-133 855,75	2 995 793,57
D. Przepływy pieniężne netto (+/- A do C)	693 645,28	28 708,61	1 166 987,87	399 750,80
E. Bilansowa zmiana stanu środków pieniężnych	693 645,28	0,00	1 166 987,87	371 042,19
F. Środki pieniężne na początek roku obrotowego	554 025,91	376 343,15	80 683,32	5 300,96
G. Środki pieniężne na koniec roku obrotowego (D+E)	1 247 671,19	405 051,76	1 247 671,19	405 051,76




ZESTAWIENIE ZMIAN W KAPITALE WŁASNYM	od 01.07.2016	od 01.07.2015	od 01.01.2016	od 01.01.2015
(w PLN)	do 30.09.2016	do 30.09.2015	do 30.09.2016	do 30.09.2015
I. Kapitał (fundusz) własny na początek okresu (BO)	19 718 934,11	4 442 850,56	18 852 344,46	4 441 145,23
I. a. Kapitał (fundusz) własny na początek okresu (BO), po korektach	19 718 934,11	4 442 850,56	18 852 344,46	4 441 145,23
1. Kapitał (fundusz) podstawowy na początek okresu	20 804 210,00	3 562 537,00	20 366 600,00	3 562 537,00
1.2. Kapitał (fundusz) podstawowy na koniec okresu	20 804 210,00	20 366 600,00	20 804 210,00	20 366 600,00
4. Kapitał (fundusz) zapasowy na początek okresu	2 189 792,72	2 173 125,72	2 173 125,72	2 173 125,72
4.2. Stan kapitału (funduszu) zapasowego na koniec okresu	2 189 792,72	2 173 125,72	2 189 792,72	2 173 125,72
5. Kap.(fund.)z akt. wyceny na pocz. okr.-zm. przyj. zasad rachunkowości	0,00	0,00	0,00	0,00
5.2. Kapitał (fundusz) z aktualizacji wyceny na koniec okresu	0,00	0,00	0,00	0,00
6. Pozostałe kapitały (fundusze) rezerwowe na początek okresu	0,00	0,00	0,00	0,00
6.2. Pozostałe kapitały (fundusze) rezerwowe na koniec okresu	0,00	0,00	0,00	0,00
II. Kapitał własny na koniec okresu (BZ)	19 619 320,88	20 759 828,09	19 619 320,88	20 759 828,09
III. Kapitał własny, po uwzgl. propon. podziału zysku (pokrycia straty)	19 619 320,88	20 759 828,09	19 619 320,88	20 759 828,09

5.2. Jednostkowe sprawozdanie finansowe

BILANS (w PLN)	Stan na	Stan na
	30.09.2016	30.09.2015
A.AKTYWA TRWAŁE	19 335 838,22	20 076 134,21
A.I. Wartości niematerialne i prawne	16 778 991,18	17 767 241,69
A.I.1.Koszty zak. prac rozwojowych	0,00	0,00
A.I.2.Wartość firmy	16 746 090,42	17 705 117,62
A.I.3.Inne wartości niematerialne i prawne	32 900,76	62124,07
A.I.4.Zaliczki na wart. niematerialne i prawne	0,00	0,00
A.II. Rzeczowe aktywa trwałe	188 894,78	290 707,52
A.II.1.Środki trwałe	0,00	0,00
A.II.1.a) grunty (w tym pr. w użytkow. gr.)	0,00	0,00
A.II.1.b) bud, lokale i obiekty inż. ląd. i wodnej	0,00	0,00
A.II.1.c) urządzenia techniczne i maszyny	22 575,13	25 949,14
A.II.1.d) środki transportu	133 853,51	228 994,52
A.II.1.e) inne środki trwałe	32 466,14	35 195,59
A.II.2.Środki trwałe w budowie	0,00	568,27
A.II.3.Zaliczki na środki trw. w budowie	0,00	0,00
A.III. Należności długoterminowe	0,00	0,00
A.III.1.Od jednostek powiązanych	0,00	0,00
A.III.2.Od pozostałych jednostek	0,00	0,00
A.IV. Inwestycje długoterminowe	2 367 952,26	2 018 185,00
A.IV.1.Nieruchomości	0,00	0,00

BPX S.A.

 ul. Powstańców Śląskich 28/30, 53-333 Wrocław
 ul. Wirażowa 119, 02-145 Warszawa

 (+48) 22 350 74 55
 bpx@bpx.pl
 www.bpxglobal.pl

NIP 899-25-91-361
REGON 02044868200000
KRS 0000274149

A.IV.2.Wartości niematerialne i prawne	0,00	0,00
A.IV.3.Długoterminowe aktywa finansowe	2 367 952,26	2 018 185,00
A.IV.3.a) w jednostkach powiązanych	1 620 540,00	398 145,00
- udziały i akcje	1 620 540,00	398 145,00
- inne papiery wartościowe	0,00	0,00
- udzielone pożyczki	0,00	0,00
- inne długoterm. aktywa finansowe	0,00	0,00
A.IV.3.b)w pozostałych jednostkach	747 412,26	1 620 040,00
- udziały i akcje	747 412,26	1 620 040,00
- inne papiery wartościowe	0,00	0,00
- udzielone pożyczki	0,00	0,00
- inne długoterm. aktywa finansowe	0,00	0,00
A.IV.4.Inne inwestycje długoterm.	0,00	0,00
A.V. Długoterm. rozlicz. międzyokr.	0,00	0,00
A.V.1.Aktywa z tyt. odr. pod. dochod.	0,00	0,00
A.V.2.Inne rozliczenia międzyokresowe	0,00	0,00
B.AKTYWA OBROTOWE	7 068 812,02	5 455 370,98
B.I. Zapasy	0,00	12 559,55
B.I.1.Materiały	0,00	0,00
B.I.2.Półprodukty i produkty w toku	0,00	0,00
B.I.3.Produkty gotowe	0,00	0,00
B.I.4.Towary	0,00	0,00
B.I.5.Zaliczki na dostawy	0,00	12 559,55
B.II. Należności i roszczenia	4 650 391,45	3 768 658,09

B.II.1.Należności od jedn. powiązanych	653 480,80	365 532,13
B.II.1.a) z tyt. dostaw i usług, o okr. spłaty:	653 480,80	365 532,13
- do 12 miesięcy	653 480,80	365 532,13
- powyżej 12 miesięcy	0,00	0,00
B.II.1.b) inne	0,00	0,00
B.II.2.Należności od pozostałych jedn.	3 996 910,65	3 403 125,96
B.II.2.a) z tyt. dostaw i usług, o okr. spłaty:	2 512 471,12	2 615 629,38
- do 12 miesięcy	2 512 471,12	2 615 629,38
- powyżej 12 miesięcy	0,00	0,00
B.II.2.b)z tyt. pod, dotacji, ceł, ub. społ. i in. św.	814 934,84	160 041,76
B.II.2.c) inne	174 926,61	187 488,74
B.II.2.d) dochodz. na drodze sądowej	494 578,08	439 966,08
B.III. Inwestycje krótkoterminowe	1 381 989,30	666 617,79
B.III.1.Krótkoterm. aktywa finansowe	1 381 989,30	666 617,79
B.III.1.a)w jednostkach powiązanych	0,00	0,00
- udziały i akcje	0,00	0,00
- inne papiery wartościowe	0,00	0,00
- udzielone pożyczki	0,00	0,00
- inne krótkoterm. aktywa finansowe	0,00	0,00
B.III.1.b)w pozostałych jednostkach	334 617,96	322 869,84
- udziały i akcje	0,00	0,00
- inne papiery wartościowe	0,00	0,00
- udzielone pożyczki	334 617,96	322 869,84
- inne krótkoterm. aktywa finansowe	0,00	0,00

B.III.1.c) środki pieniężne i in. aktywa pien.	1 047 371,34	343 747,95
- środki pien. w kasie i na rachunkach	1 047 371,34	343 747,95
- inne środki pieniężne	0,00	0,00
- inne aktywa pieniężne	0,00	0,00
B.III.2. Inne inwestycje krótkoterminowe	0,00	0,00
B.IV. Krótkoterm. rozliczenia międz.	1 036 431,27	1 007 535,55
AKTYWA RAZEM	26 404 650,24	25 531 505,19

BILANS (w PLN)	Stan na	Stan na
	30.09.2016	30.09.2015
A. KAPITAŁ/FUNDUSZ/WŁASNY	20 574 253,76	21 158 076,97
A.I. Kapitał/fund./podstawowy	20 804 210,00	20 366 600,00
A.II. Należne wkład. na kap. podst.(-)	0,00	0,00
A.III. Udz. (akcje) własne do zbycia (-)	0,00	0,00
A.IV. Kapitał (fundusz) zapasowy	2 189 792,72	2 173 125,72
A.V. Kapitał (fundusz) z akt. wyceny	0,00	0,00
A.VI. Poz. kapit. (fundusze) rezerwowe	0,00	0,00
A.VII. Zysk (strata) z lat ubiegłych	-2 765 566,48	-1 294 517,49
A.VIII. Zysk (strata) netto	345 817,52	-87 131,26
A.IX. Odpisy z zysku netto (-)	0,00	0,00
B. ZOBOWIĄZANIA I REZERWY	5 830 396,48	4 373 428,22
B.I. Rezerwy na zobowiązania	0,00	38 210,40
B.I.1. Rezerwa z tyt. odr. pod. dochod.	0,00	0,00

B.1.2.Rezerwa na św. emeryt. i podobne	0,00	0,00
- długoterminowa	0,00	0,00
- krótkoterminowa	0,00	0,00
B.1.3.Pozostałe rezerwy	0,00	38 210,40
- długoterminowe	0,00	0,00
- krótkoterminowe	0,00	38 210,40
B.II. Zobowiązania długoterminowe	0,00	0,00
B.II.1.Wobec jednostek powiązanych	0,00	0,00
B.II.2.Wobec pozostałych jednostek	0,00	0,00
B.II.2.a) kredyty i pożyczki	0,00	0,00
B.II.2.b) z tyt. emisji dłużnych pap. wart.	0,00	0,00
B.II.2.c) inne zobowiązania finansowe	0,00	0,00
B.II.2.d) inne	0,00	0,00
B.III. Zobowiązania krótkoterminowe	5 830 396,48	4 335 217,82
B.III.1.Wobec jednostek powiązanych	119 140,04	0,00
B.III.1.a) z tyt. dostaw i usług o okr. wymagaln.	119 140,04	0,00
- do 12 miesięcy	119 140,04	0,00
- powyżej 12 miesięcy	0,00	0,00
B.III.1.b) inne	0,00	0,00
B.III.2.Wobec pozostałych jednostek	5 711 256,44	4 335 217,82
B.III.2.a) kredyty i pożyczki	1 477 577,84	1 395 793,57
B.III.2.b) z tyt. emisji dłużnych pap. wart.	0,00	0,00
B.III.2.c) inne zobowiązania finansowe	0,00	0,00
B.III.2.d) z tyt. dostaw i usług o okr. wymagaln.	3 160 738,46	2 490 296,72

- do 12 miesięcy	3 160 738,46	2 490 296,72
- powyżej 12 miesięcy	0,00	0,00
B.III.2.e) zaliczki otrzymane na dostawy	0,00	0,00
B.III.2.f) zobowiązania wekslowe	0,00	0,00
B.III.2.g) z tyt. pod., ceł, ubezpiec. i innych św.	738 297,78	246 269,29
B.III.2.h) z tytułu wynagrodzeń	301 222,11	193 147,27
B.III.2.i) inne	33 420,25	9 710,97
B.III.3.Fundusze specjalne	0,00	0,00
B.IV. Rozliczenia międzyokresowe	0,00	0,00
B.IV.1.Ujemna wartość firmy	0,00	0,00
B.IV.2.Inne rozlicz. międzyokresowe	0,00	0,00
- długoterminowe	0,00	0,00
- krótkoterminowe	0,00	0,00
PASYWA RAZEM	26 404 650,24	25 531 505,19

Rachunek zysków i strat (w PLN)	od 01.07.2016	od 01.07.2015	od 01.01.2016	od 01.01.2015
wariant porównawczy	do 30.09.2016	do 30.09.2015	do 30.09.2016	do 30.09.2015
A. Przych. ze sp. i zrówn., w tym	6 515 281,88	1 133 424,51	18 465 093,00	1 783 732,17
- od jednostek powiązanych	616 931,59	183 812,35	2 383 962,65	419 562,35
A.I. Przychód ze sprzed. produktów	6 027 426,89	1 124 134,75	17 649 352,15	1 726 442,41
A.II. Zmiana stanu prod. (zwiększ.+ zmniejsz.)	0,00	-48 000,00	0,00	0,00
A.III. Koszt wytw. prod. na wł. potrz. jedn.	0,00	0,00	0,00	0,00
A.IV. Przych. netto ze sp. tow. i mat.	487 854,99	57 289,76	815 740,85	57 289,76

B. Koszty działaln. operacyjnej	6 814 552,26	1 406 513,51	18 868 266,59	2 046 238,60
B.I. Amortyzacja	255 135,17	15 973,47	761 670,60	15 973,47
B.II. Zużycie materiałów i energii	96 210,74	23 813,12	211 398,91	23 813,12
B.III. Usługi obce	4 522 186,34	749 217,35	11 517 799,64	1 090 015,30
B.IV. Podatki i opłaty	41 813,57	17 683,91	115 825,25	22 323,26
B.V. Wynagrodzenia	1 242 198,60	430 908,13	3 703 383,59	638 419,09
B.VI. Ubezpieczenia społ. i inne świadczenia	236 226,55	68 109,35	783 524,77	117 014,50
B.VII. Pozostałe koszty rodzajowe	149 310,49	57 325,03	1 051 060,80	95 196,71
B.VIII. Wartość sprzed. tow. i mat.	271 470,80	43 483,15	723 603,03	43 483,15
C. Zysk/strata na sprzedaży(A-B)	-299 270,38	-273 089,00	-403 173,59	-262 506,43
G/D. Pozost. przych. operacyjne	99 083,76	301,57	1 374 091,30	24 999,35
G/D.I. Zysk ze zbycia nief. aktywów trw.	0,00	0,00	0,00	0,00
G/D.II. Dotacje	0,00	0,00	0,00	0,00
G/D.III. Inne przychody operacyjne	99 083,76	301,57	1 374 091,30	24 999,35
H/E. Pozostałe koszty operacyjne	30 425,90	0,00	565 608,77	9 448,66
H/E.I. Strata ze zbycia nief. aktywów trw.	0,00	0,00	0,00	0,00
H/E.II. Aktualiz. wart. akt. niefinans.	0,00	0,00	0,00	0,00
H/E.III. Inne koszty operacyjne	30 425,90	0,00	565 608,77	9 448,66
I/F. Zysk/str. na dz. operac.	-230 612,52	-272 787,43	405 308,94	-246 955,74
J/G. Przychody finansowe	65 504,53	44 522,63	201 130,92	172 110,33
J/G.I. Dywid. i udz. w zyskach, w tym	0,00	0,00	0,00	0,00
- od jednostek powiązanych	0,00	0,00	0,00	0,00
J/G.II. Odsetki, w tym	0,00	42 986,04	1 139,43	163 243,62
- od jednostek powiązanych	0,00	40 766,86	0,00	159 780,42

J/G.III. Zysk ze zbycia inwestycji	0,00	0,00	0,00	0,00
J/G.IV. Aktualizacja wart. inwestycji	0,00	0,00	0,00	0,00
J/G.V. Inne	65 504,53	1 536,59	199 991,49	8 866,71
K/H. Koszty finansowe	112 973,00	6 148,86	260 622,34	12 285,85
K/H.I. Odsetki, w tym	24 516,73	5 699,00	96 066,85	11 835,99
- dla jednostek powiązanych	0,00	0,00	0,00	0,00
K/H.II. Strata ze zbycia inwestycji	0,00	0,00	0,00	0,00
K/H.III. Aktualizacja wart. inwestycji	0,00	0,00	0,00	0,00
K/H.IV. Inne	88 456,27	449,86	164 555,49	449,86
L/I. Zysk/str. br . na dz. gosp.	-278 080,99	-234 413,66	345 817,52	-87 131,26
M./J. Wynik zdarzeń nadzw.	0,00	0,00	0,00	0,00
M/J.I. Zyski nadzwyczajne	0,00	0,00	0,00	0,00
M/J.II. Straty nadzwyczajne	0,00	0,00	0,00	0,00
N/K. Zysk/strata brutto	-278 080,99	-234 413,66	345 817,52	-87 131,26
O/L. Podatek dochodowy, w tym:	0,00	0,00	0,00	0,00
- podatek bieżący	0,00	0,00	0,00	0,00
- aktywa z tyt. pod. odroczonego	0,00	0,00	0,00	0,00
- rezerwa na podatek odroczonego	0,00	0,00	0,00	0,00
P/M. Poz. obow. zmn. zysku (zw. straty)	0,00	0,00	0,00	0,00
R/N. Zysk (strata) netto	-278 080,99	-234 413,66	345 817,52	-87 131,26

Rachunek przepływów pieniężnych (w PLN)	od 01.07.2016	od 01.07.2015	od 01.01.2016	od 01.01.2015
	do 30.09.2016	do 30.09.2015	do 30.09.2016	do 30.09.2015
A. Przepływy środków pieniężnych z dz. operacyjnej				

I. Zysk (strata) netto	-278 080,99	-234 413,66	345 817,52	-87 131,26
II. Korekty razem	1 444 229,32	-912 831,52	1 035 500,99	-1 222 150,14
III. Przepływy pieniężne netto z dz. operacyjnej	1 166 148,33	-1 147 245,18	1 381 318,51	-1 309 281,40
B. Przepływy środków pieniężnych z dz. inwestycyjnej				
I. Wpływy	56 585,37	23 655,00	56 585,37	49 804,66
1. Zbycie wartości niematerialnych i prawnych oraz rzeczowych aktywów trwałych	56 585,37	0,00	56 585,37	0,00
2. Zbycie inwestycji w nieruchomości oraz wartości niematerialnych i prawnych	0,00	0,00	0,00	0,00
3. Z aktywów finansowych, w tym	0,00	23 655,00	0,00	49 804,66
a) w jednostkach powiązanych	0,00	0,00	0,00	0,00
b) w pozostałych jednostkach	0,00	23 655,00	0,00	49 804,66
4. Inne wpływy inwestycyjne	0,00	0,00	0,00	0,00
II. Wydatki	23 533,75	930 359,84	290 459,53	1 397 869,84
1. Nabycie wartości niematerialnych i prawnych oraz rzeczowych aktywów trwałych	6 533,75	0,00	21 159,77	0,00
2. Inwestycje w nieruchomości oraz wartości niematerialne i prawne	0,00	0,00	0,00	0,00
3. Na aktywa finansowe, w tym	17 000,00	-169 640,16	269 299,76	297 869,84
a) w jednostkach powiązanych	0,00	-69 640,16	252 299,76	297 869,84
b) w pozostałych jednostkach	17 000,00	-100 000,00	17 000,00	0,00
4. Inne wydatki inwestycyjne	0,00	1 100 000,00	0,00	1 100 000,00
III. Przepływy pieniężne netto z dz. inwestycyjnej	33 051,62	-906 704,84	-233 874,16	-1 348 065,18
C. Przepływy z działalności finansowej				
I. Wpływy	0,00	2 295 793,57	1 083 500,00	2 995 793,57
1. Wpływy netto z wydania udziałów (emisji akcji) i	0,00	1 600 000,00	13 500,00	1 600 000,00

innych instrum. kap. oraz dopłat do kapitału				
2. Kredyty i pożyczki	0,00	695 793,57	1 070 000,00	1 395 793,57
3. Emisja dłużnych papierów wart.	0,00	0,00	0,00	0,00
4. Inne wpływy finansowe	0,00	0,00	0,00	0,00
II. Wydatki	333 787,98	0,00	1 217 355,75	0,00
1. Nabycie udziałów (akcji) własnych	0,00	0,00	0,00	0,00
2. Dywidendy i inne wypłaty na rzecz właścicieli	0,00	0,00	0,00	0,00
3. Inne, niż wypłaty na rzecz właścicieli, wydatki z tytułu podziału zysku	0,00	0,00	0,00	0,00
4. Spłaty kredytów i pożyczek	309 535,89	0,00	1 121 665,00	0,00
5. Wykup dłużnych papierów wartościowych	0,00	0,00	0,00	0,00
6. Z tytułu innych zobowiązań finansowych	0,00	0,00	0,00	0,00
7. Płatności zobowiązań z tytułu umów leasingu finansowego	0,00	0,00	0,00	0,00
8. Odsetki	24 252,09	0,00	95 690,75	0,00
9. Inne wydatki finansowe	0,00	0,00	0,00	0,00
III. Przepływy pieniężne netto z dz. finansowej	-333 787,98	2 295 793,57	-133 855,75	2 995 793,57
D. Przepływy pieniężne razem	865 411,97	241 843,55	1 013 588,60	338 446,99
E. Bilansowa zmiana stanu środków pieniężnych	865 411,97	241 843,55	1 013 588,60	338 446,99
F. Środki pieniężne na początek okresu	181 959,37	101 904,40	33 782,74	5 300,96
G. Środki pieniężne na koniec okresu (G=F+/-D)	1 047 371,34	343 747,95	1 047 371,34	343 747,95

ZESTAWIENIE ZMIAN W KAPITALE WŁASNYM	od 01.07.2016	od 01.07.2015	od 01.01.2016	od 01.01.2015
(w PLN)	do 30.09.2016	do 30.09.2015	do 30.09.2016	do 30.09.2015
Kapitał (fundusz) własny na początek okresu	20 852 334,75	4 588 427,63	19 774 159,24	4 441 145,23
Kapitał (fundusz) podstawowy na początek okresu	20 804 210,00	3 562 537,00	20 366 600,00	3 562 537,00

Kapitał (fundusz) podstawowy na koniec okresu	20 804 210,00	20 366 600,00	20 804 210,00	20 366 600,00
Kapitał (fundusz) zapasowy na początek okresu	2 189 792,72	2 173 125,72	2 173 125,72	2 173 125,72
Stan kapitału (funduszu) zapasowego na koniec okresu	2 189 792,72	2 173 125,72	2 189 792,72	2 173 125,72
Kapitał (fundusz) z aktual. wyceny na początek okresu	0,00	0,00	0,00	0,00
Kapitał (fundusz) z aktual. wyceny na koniec okresu	0,00	0,00	0,00	0,00
Kapitały (fundusze) rezerwowe na początek okresu	0,00	0,00	0,00	0,00
Kapitały (fundusze) rezerwowe na koniec okresu	0,00	0,00	0,00	0,00
Kapitał (fundusz) własny na koniec okresu	20 574 253,76	21 158 076,97	20 574 253,76	21 158 076,97
Kapitał (fundusz) własny po uwzględnieniu proponowanego podziału zysku (pokrycia strat)	20 574 253,76	21 158 076,97	20 574 253,76	21 158 076,97

6. Strategia rozwoju

BPX S.A. od czasu zmian dokonanych w roku 2014 specjalizuje się w doskonaleniu procesów zarządzania z wykorzystaniem systemów informatycznych, klasy ERP i Business Intelligence.

W ofercie BPX S.A. znajdują się usługi doradcze dotyczące wykorzystania systemów informatycznych, wdrożenia systemów wspomagających zarządzanie, usługi związane z rozwojem i utrzymaniem tych systemów w ruchu jak również szeroko rozumiane doradztwo biznesowe.

Swoje usługi Spółka zamierzamy świadczyć bezpośrednio klientom wdrażającym i eksploatującym systemy informatyczne.

W portfolio produktowym Spółki znajdować się będą zarówno systemy klasy ERP (SAP i Infor), jak też nowoczesne systemy Business Discovery oparte o technologię in memory – QlikView i QlikSense.

Rozwój Spółki w roku 2016 będzie odbywał się w następujących obszarach:

- 1) W obszarze systemów opartych na produktach firmy SAP
 - a) Poprzez sprzedaż własnych specjalizowanych produktów dla firm posiadających system SAP w szczególności w obszarach finansowych.
 - b) Poprzez sprzedaż usług utrzymaniowych realizowanych przez zbudowane w Spółce Centrum Wsparcia.
 - c) Poprzez pozyskiwanie nowych klientów na produkty SAP, w tym w obszarze nowych technologii promowanej przez SAP AG. Takich jak HANA oraz HYBRIS.
 - d) Uczestnictwo w projektach realizowanych przez innych partnerów SAP.
 - e) Pozyskiwanie klientów zagranicznych w szczególności na obszarze USA oraz RPA.
- 2) W obszarze produktów firmy INFOR
 - i) Sprzedaż systemów ERP z zaawansowanym modułem produkcyjnym do firm deklarujących potrzebę efektywnego zarządzania produkcją.
 - ii) Sprzedaż rozwiązań zarządzania usługami serwisowymi w szczególności do firm świadczących usługi serwisowe na terenie całego kraju i zagranicy poprzez oddziały lub partnerów.
 - iii) Sprzedaż rozwiązań związanych z konfiguratorem produktów, dla firm produkujących pod zamówienie w jednostkowych zleceniach o dużej liczbie wariantów.

- iv) Sprzedaż rozwiązań Zarządzania Majątkiem do firm posiadających system ERP innego producenta.
- 3) W obszarze produktów BI poprzez:
- a) sukcesywne rozbudowywanie struktury partnerskiej – działania te będą kontynuowane w kolejnych latach,
 - b) rozbudowę działu sprzedaży oraz konsultingu – pozwoli nam to zwiększyć swój udział na rynku polskim oraz efektywnie obsłużyć zagranicznych klientów,
 - c) w kolejnych latach planuje podpisać również kolejne umowy z dostawcami zewnętrznych usług. Przełoży się to na kompleksowość naszych ofert (sprzęt) oraz w efekcie generowania nowych tematów sprzedażowych zwiększy sprzedaż (cold call). Podjęte zostały również działania mające na celu wąską specjalizację w wybranych obszarach, co zaowocuje nowymi wdrożeniami,
 - d) szkolenia kadry konsultantów w ramach Akademii BPX – w rezultacie spółka będzie w stanie przeciwdziałać zagrożeniom wynikającym z braków kadrowych.
- 4) Powyższe cele realizowane będą poprzez następujące działania sprzedażowe:
- a) Telemarketing bezpośredni - rozwijany przez zespół telemarketingu adresujący potrzeby biznesowe klientów.
 - b) Bezpośrednie spotkania z klientami realizowane przez kompetentne doświadczone osoby z zespołu Sprzedaży.
 - c) Przygotowywanie dedykowanych prezentacji zarówno dla klientów indywidualnie jak i na konferencjach branżowych.
 - d) Działania marketingowe realizowane przez producentów Oprogramowania.
- 5) Czynniki wpływające na powodzenie strategii sprzedażowej
- a) Coraz większa rozpoznawalność Spółki BPX na rynku polskim.
 - b) Proponowanie unikalnych rozwiązań na rynku Polskim. W tym rozwiązań niszowych jak SAP Treasury.
 - c) Status partnerski w firmie SAP oraz najwyższy na terenie Polski status srebrnego partnera w obszarze INFOR CloudSuite.
 - d) Powiększenie potencjalnej grupy docelowej do około 7.000 przedsiębiorstw mogących skorzystać z usług Spółki oraz produktów sprzedawanych przez Spółkę. Dzięki elastycznemu podejściu do etapowania, wyboru produktu i kosztów wdrożenia.
 - e) W obszarze produktów INFOR pozyskanie i zrealizowanie pierwszych projektów referencyjnych.

- f) Wymagania prawne (Jednolity Plik Kontrolny) zwiększające budżety firm przeznaczanych na usługi konsultingowe.
 - i) Indywidualnemu podejściu do każdego projektu zarówno pod względem doradztwa biznesowego jak i osiągnięcia najwyższej stopy zwrotu z inwestycji,
 - ii) Wysokiej jakości świadczonych usług,
 - iii) Zwiększonym nakładom w obszarze sprzedaży i promocji.

7. Stanowisko Zarządu dotyczące publikowanych prognoz

Spółka nie przekazywała do publicznej wiadomości prognoz finansowych na rok 2016.

8. Oświadczenie zarządu w sprawie rzetelności sprawozdania finansowego

Zarząd BPX S.A. oświadcza, że wedle swojej najlepszej wiedzy publikowane skonsolidowane sprawozdanie finansowe i dane porównawcze sporządzone zostały zgodnie z przepisami obowiązującymi Emitenta, oraz że odzwierciedlają w sposób prawdziwy, rzetelny i jasny sytuację majątkową i finansową oraz wynik finansowy Grupy oraz zawierają prawdziwy obraz rozwoju i osiągnięć oraz sytuacji Grupy, w tym opis podstawowych ryzyk i zagrożeń.