

Raport kwartalny KUPIEC S.A. IV kwartał 2016r.

(dane za okres 01-10-2016 r. do 31-12-2016 r.)

DATA SPORZĄDZENIA RAPORTU KWARTALNEGO

Tarnów, dnia 14.02.2017 r.

RAPORT ZAWIERA:

- 1. PODSTAWOWE INFORMACJE O EMITENCIE**
- 2. DANE FINANSOWE Z BILANSU, RACHUNKU ZYSKÓW I STRAT, RACHUNKU PRZEPŁYWÓW PIENIĘŻNYCH I ZESTAWIENIA ZMIAN W KAPITALE WŁASNYM**
- 3. INFORMACJA O ZASADACH PRZYJĘTYCH PRZY SPORZĄDZANIU RAPORTU I O ZMIANACH STOSOWANYCH ZASAD (POLITYKI) RACHUNKOWOŚCI**
- 4. KOMENTARZ ZARZĄDU NA TEMAT CZYNNIKÓW I ZDARZEŃ, KTÓRE MIAŁY WPŁYW NA OSIĄGNIĘTE WYNIKI FINANSOWE**
- 5. INFORMACJA ZARZĄDU NA TEMAT AKTYWNOŚCI, JAKĄ PODEJMOWAŁ W OKRESIE OBJĘTYM RAPORTEM, W OBSZARZE ROZWOJU PROWADZONEJ DZIAŁALNOŚCI**
- 6. STANOWISKO DOTYCZĄCE MOŻLIWOŚCI ZREALIZOWANIA PROGNOZ**
- 7. WSKAZANIE JEDNOSTEK WCHODZĄCYCH W SKŁAD GRUPY KAPITAŁOWEJ EMITENTA NA OSTATNI DZIEŃ OKRESU OBJĘTEGO RAPORTEM KWARTALNYM**
- 8. WSKAZANIE PRZYCZYN NIESPORZĄDZENIA PRZEZ EMITENTA SKONSOLIDOWANYCH SPRAWOZDAŃ FINANSOWYCH I WYBRANE DANE FINANSOWE SPÓŁKI ZALEŻNEJ**
- 9. INFORMACJA O STRUKTURZE AKCJONARIATU EMITENTA, ZE WSKAZANIEM AKCJONARIUSZY POSIADAJĄCYCH NA DZIEŃ SPORZĄDZENIA RAPORTU, CO NAJMNIEJ 5% GŁOSÓW NA WALNYM ZGROMADZENIU**
- 10. INFORMACJA O LICZBIE ZATRUDNIONYCH**

1. PODSTAWOWE INFORMACJE O EMITENCIE

Nazwa (firma):	KUPIEC S.A.
Kraj:	Polska
Siedziba:	Tarnów
Adres siedziby:	33-100 Tarnów, ul. Rolnicza 41 A
Numer KRS:	0000373682
Oznaczenie Sądu:	Sąd Rejonowy dla Krakowa-Śródmieścia w Krakowie, XII Wydział Gospodarczy Krajowego Rejestru Sądowego.
REGON:	852650451
NIP:	873-29-41-947
Telefon:	+48 14 6556537
Fax:	+48 14 6283349
Poczta e-mail:	biuro@kupiec.az.pl
Strona www:	www.kupiec.az.pl
Ilość akcji:	Seria A - 3.000.000 Seria B - 250.000 Seria C - 333.334 Seria D - 831.275 Razem - 4.414.609 sztuk
Zarząd:	Prezes Zarządu Leszek Wróblewski



KUPIEC®

TRANSPORT & SPEDITION

2. DANE FINANSOWE Z BILANSU, RACHUNKU ZYSKÓW I STRAT, RACHUNKU PRZEPŁYWÓW PIENIĘŻNYCH I ZESTAWIENIA ZMIAN W KAPITALE WŁASNYM.

Bilans na dzień 31 grudnia 2016 roku (koniec IV kwartału).

	BILANS - AKTYWA	31.12.2016	31.12.2015
A.	AKTYWA TRWAŁE	13 227,46	4 378,77
I.	Wartości niematerialne i prawne	117,74	224,65
II.	Rzeczowe aktywa trwałe	9 757,43	4 091,82
III.	Należności długoterminowe	0,00	0,00
IV.	Inwestycje długoterminowe	3 325,11	1,15
V.	Długoterminowe rozliczenia międzyokresowe	27,18	61,15
B.	AKTYWA OBROTOWE	9 785,95	15 384,59
I.	Zapasy	0,00	0,00
II.	Należności krótkoterminowe	9 647,66	7 569,77
III.	Inwestycje krótkoterminowe	55,09	7 731,09
IV.	Krótkoterminowe rozliczenia międzyokresowe	83,20	83,73
C.	NALEŻNE WPŁATY NA KAPITAŁ (FUNDUSZ) PODSTAWOWY		
D.	UDZIAŁY (AKCJE) WŁASNE	400,00	
	AKTYWA RAZEM	23 413,41	19 763,36
	BILANS - PASYWA	31.12.2016	31.12.2015
A.	KAPITAŁY (FUNDUSZ) WŁASNY	9 842,58	12 056,15
I.	Kapitał (fundusz) podstawowy	4 414,61	4 414,61
II.	Kapitał (fundusz) zapasowy, w tym:	1 472,03	1 472,03
	- nadwyżka wartości sprzedaży (wartości emisyjnej) nad	0,00	0,00
III.	Kapitał (fundusz) z aktualizacji wyceny, w tym:	-3 017,66	0,00
	- z tytułu aktualizacji wartości godziwej	-3 017,66	0,00
IV.	Pozostałe kapitały (fundusze) rezerwowe, w tym:	6 298,08	777,14
	- tworzone zgodnie z umową (statutem) spółki	0,00	0,00
	- na udziały (akcje) własne	6 298,08	777,14
V.	Zysk (strata) z lat ubiegłych	0,00	0,00
VI.	Zysk (strata) netto	675,52	5 392,37
VII.	Odpisy z zysku netto w ciągu roku obrotowego (wielkość	0,00	0,00
B.	ZOBOWIĄZANIA I REZERWY NA ZOBOWIĄZANIA	13 570,83	7 707,22
I.	Rezerwy na zobowiązania	0,00	1 352,35
II.	Zobowiązania długoterminowe	4 456,09	476,25
III.	Zobowiązania krótkoterminowe	9 025,56	5 850,75
IV.	Rozliczenia międzyokresowe	89,18	27,87
	PASYWA RAZEM	23 413,41	19 763,37



KUPIEC®

TRANSPORT & SPEDITION

Rachunek zysków i strat za okres od 1 października do 31 grudnia 2016 roku.

	01.01.2016 – 31.12.2016	01.10.2016 – 31.12.2016	01.01.2015 – 31.12.2015	01.10.2015 – 31.12.2015
RACHUNEK ZYSKÓW I STRAT				
A. Przychody netto ze sprzedaży i zrównane z nimi, w tym:	33 956,32	9 080,72	29 069,17	6 950,72
- od jednostek powiązanych				
I. Przychody netto ze sprzedaży produktów	33 956,32	9 080,72	29 069,17	6 950,72
II. Zmiana stanu produktów (zwiększenie - wartość dodatnia, zmniejszenie wartość)				
III. Koszt wytworzenia produktów na własne potrzeby jednostki				
IV. Przychody netto ze sprzedaży towarów i materiałów				
B. Koszty działalności operacyjnej	33 400,95	8 984,22	28 641,39	6 918,39
I. Amortyzacja	184,29	69,39	108,37	32,18
II. Zużycie materiałów i energii	499,84	162,11	698,16	146,56
III. Usługi obce	30 841,24	8 218,17	26 307,32	6 319,58
IV. Podatki i opłaty, w tym:	38,63	13,47	15,84	4,72
- podatek akcyzowy				
V. Wynagrodzenia	1 240,83	335,92	909,49	246,29
VI. Ubezpieczenia społeczne i inne świadczenia, w tym:	283,61	83,96	196,45	63,20
- emerytalne				
VII. Pozostałe koszty rodzajowe	312,51	101,20	405,76	105,86
VIII. Wartość sprzedanych towarów i materiałów				
C. Zysk (strata) ze sprzedaży (A-B)	555,37	96,50	427,78	32,33
D. Pozostałe przychody operacyjne	108,12	29,38	257,74	68,92
I. Zysk z tytułu rozchodu niefinansowych aktywów trwałych				
II. Dotacje				
III. Aktualizacja wartości aktywów niefinansowych				
IV. Inne przychody operacyjne	108,12	29,38	257,74	68,92
E. Pozostałe koszty operacyjne	94,42	41,78	1 083,90	46,03
I. Strata z tytułu rozchodu niefinansowych aktywów trwałych				
II. Aktualizacja wartości aktywów niefinansowych				
III. Inne koszty operacyjne	94,42	41,78	1 083,90	46,03
F. Zysk (strata) z działalności operacyjnej (C+D-E)	569,07	84,10	-398,38	55,22
G. Przychody finansowe	456,88	23,87	6 099,04	3 336,86
I. Dywidendy i udziały w zyskach, w tym:	425,44	0,00	269,96	29,90
a) od jednostek powiązanych, w tym:				
- w których jednostka posiada zaangażowanie w kapitale				
b) od jednostek pozostałych, w tym:	425,44	0,00	269,96	29,90
- w których jednostka posiada zaangażowanie w kapitale	425,44	0,00	269,96	29,90
II. Odsetki, w tym:	9,94	2,37	7,96	1,87
- od jednostek powiązanych				
III. Zysk z tytułu rozchodu aktywów finansowych, w tym:	20,90	20,90		
- w jednostkach powiązanych				
IV. Aktualizacja wartości aktywów finansowych	0,00	0,00	5 764,48	3 289,57
V. Inne	0,60	0,60	56,64	15,52
H. Koszty finansowe	204,80	69,91	169,34	47,23



KUPIEC®

TRANSPORT & SPEDITION

I.	Odsetki, w tym:	204,80	74,89	167,84	45,73
	- dla jednostek powiązanych				
II.	Strata z tytułu rozchodu aktywów finansowych, w tym:				
	- w jednostkach powiązanych				
III.	Aktualizacja wartości aktywów finansowych				
IV.	Inne	0,00	-4,98	1,50	1,50
I.	Zysk (strata) brutto (F+G-H)	821,15	38,06	5 531,32	3 346,35
J.	Podatek dochodowy	145,63	77,63	138,95	35,52
K.	Pozostałe obowiązkowe zmniejszenia zysku (zwiększenia straty)				
L.	Zysk (strata) netto (I-J-K)	675,52	-39,57	5 392,37	3 310,83

Zestawienie zmian w kapitale własnym, stan na dzień 31 grudnia 2016 roku.

WYSZCZEGÓLNIENIE	IV kwartał (dane w tys. zł)			
	IVQ 2015r. od 01.10.2015r. do 31.12.2015r.	Narastająco od 01.01.2015r. do 31.12.2015r.	IVQ 2016r. od 01.10.2016r. do 31.12.2016r.	Narastająco od 01.01.2016r. do 31.12.2016r.
I. Kapitał (fundusz) własny na początek okresu (BO)	8 746,84	7 007,74	12 899,83	12 037,60
I.a Kapitał (fundusz) własny na początek okresu (BO), po korektach	8 746,84	7 007,74	12 899,83	12 037,60
II. Kapitał (fundusz) własny na koniec okresu (BZ)	12 056,14	12 056,14	9 842,59	9 842,59
III. Kapitał (fundusz) własny, po uwzględnieniu proponowanego podziału zysku (pokrycia straty)	12 056,14	12 056,14	9 842,59	9 842,59

Rachunek przepływów pieniężnych stan na dzień 31 grudnia 2016 roku.

WYSZCZEGÓLNIENIE	IV kwartał (dane w tys. PLN)			
	IV Q od dnia 1.10.2015 do dnia 31.12.2015	stan 31-12-2015	IV Q od dnia 1.10.2016 do dnia 31.12.2016	stan 31-12-2016
A. Przepływy środków pieniężnych z działalności operacyjnej				
I. Zysk (strata) netto	3 310,83	5 392,37	-39,57	675,52
II. Korekty razem	-3 368,19	-4 936,24	107,58	732,87
III. Przepływy pieniężne netto z działalności operacyjnej (I±II)	-58,87	456,13	67,99	1 408,39
B. Przepływy środków pieniężnych z działalności inwestycyjnej				
I. Wpływy	29,36	269,96	425,44	425,44
II. Wydatki	41,71	213,80	5 245,71	5 743,00
III. Przepływy pieniężne netto z działalności inwestycyjnej (I-II)	-11,81	56,16	-4 820,27	-5 317,56

C.	Przepływy środków pieniężnych z działalności finansowej				
I.	Wpływy	0,00	0,00	4 170,51	4 170,51
II.	Wydatki	-36,43	544,49	-321,69	264,88
III.	Przepływy pieniężne netto z działalności finansowej (I-II)	36,43	-544,49	4 492,20	3 905,63
D.	Przepływy pieniężne netto razem (A.III±B.III±C.III)	-34,25	-32,20	-260,08	-3,54
E.	Bilansowa zmiana stanu środków pieniężnych, w tym	-34,25	-32,20	-260,08	-3,54
F.	Środki pieniężne na początek okresu	94,18	92,12	315,17	58,63
G.	Środki pieniężne na koniec okresu (F±D), w tym	59,92	59,92	55,09	55,09

3. INFORMACJA O ZASADACH PRZYJĘTYCH PRZY SPORZĄDZANIU RAPORTU I O ZMIANACH STOSOWANYCH ZASAD (POLITYKI) RACHUNKOWOŚCI.

I. PREZENTACJA SPRAWOZDANIA FINANSOWEGO.

KUPIEC S. A. prezentuje sprawozdanie finansowe za IV kwartał roku obrotowego 2016, tj. za okres rozpoczynający się **1 października 2016 r.** i kończący się **31 grudnia 2016 r.**

KUPIEC Spółka z o.o. z siedzibą w Tarnowie nie stanowi jednostki zależnej.

W bieżącym okresie sprawozdawczym w skład Spółki nie wchodziły wewnętrzne jednostki organizacyjne zobowiązane do sporządzenia samodzielnego sprawozdania finansowego, jednostka nie była więc zobowiązana do sporządzenia łącznego sprawozdania finansowego.

Sprawozdanie finansowe zostało sporządzone przy założeniu kontynuowania działalności.

Sprawozdanie finansowe zostało przygotowane zgodnie z wymogami Ustawy z dnia 29 września 1994 roku o rachunkowości obowiązującymi jednostki kontynuujące działalność.

W okresie sprawozdawczym Spółka dokonała zmian metod księgowości w ten sposób, że od 01,01,2016 roku Spółka dokonuje przeszacowania wartości posiadanych akcji innych podmiotów traktowanych jako inwestycje krótkoterminowe w okresach rocznych. Obecnie na wyniki Emitenta wpływ mają dwa sektorach w jakich Emitent prowadzi działalność. Pierwszy z nich to stabilna działalność spedycyjna TSL, druga to rozwijana działalność inwestycyjna charakteryzująca się dużymi wahaniami wpływającymi na wartości bilansowe. Zmiana ma na celu ustabilizowanie wyników wykazywanych w bilansach spółki wypracowanych głównie w branży TSL która ma jednocześnie największe potrzeby finansowania swojej działalności i stabilnej współpracy z instytucjami finansowym. Spółka realizuje plan wydzielenia działalności TSL do osobnego podmiotu i gdy to nastąpi to podstawowe przychody Emitenta będą wynikały z jego działalności inwestycyjnej co spowoduje powrót do przeszacowań w okresach kwartalnych. Sposób sporządzania sprawozdania finansowego pozostał bez zmian w stosunku do roku poprzedniego. W związku z zakwalifikowaniem akcji spółki BVT S.A. jako aktywa długoterminowe ich wartość w cenie z 31.12.2015 roku została zaksięgowana w Pasywach pod pozycją „Pozostałe kapitały (fundusze) rezerwowe” a kwota zmiany ich wyceny pod pozycją „Kapitał (fundusz) z

aktualizacji wyceny” Informacje zawarte w sprawozdaniu za IV kwartał 2016 roku są porównywalne z odpowiednimi informacjami za rok ubiegły w stosunku do roku sprawozdawczego.
W sprawozdaniu finansowym Spółka prezentuje zdarzenia gospodarcze zgodnie z ich treścią ekonomiczną.

Kupiec Spółka Akcyjna sporządza rachunek zysków i strat w układzie rodzajowym.
Wynik finansowy Kupiec Spółka Akcyjna za okres sprawozdawczy obejmuje wszystkie osiągnięte i przypadające na jej rzecz przychody oraz związane z tymi przychodami koszty zgodnie z zasadami memoriału, współmierności przychodów i kosztów oraz ostrożnej wyceny.

II. INFORMACJE DOTYCZĄCE SKŁADU ZARZĄDU I RADY NADZORCZEJ.

Skład osobowy Zarządu na dzień sporządzenia sprawozdania finansowego.

Prezes Zarządu – Pan Leszek Wróblewski

Skład osobowy Rady Nadzorczej na dzień sporządzenia sprawozdania finansowego.

Przewodniczący Rady Nadzorczej – Wróblewski Piotr
Wiceprzewodniczący Rady Nadzorczej – Tabisz Zygmunt
Członek Rady Nadzorczej – Staśko Artur
Członek Rady Nadzorczej – Żołądź Tomasz
Członek Rady Nadzorczej – Jan Leszkiewicz

III. POLITYKA RACHUNKOWOŚCI.

1/ Rachunek zysków i strat.

KUPIEC Spółka Akcyjna z siedzibą w Tarnowie sporządza rachunek zysków i strat w układzie rodzajowym.

Na wynik finansowy Spółki wpływają ponadto:

- pozostałe przychody i koszty operacyjne, bezpośrednio związane z działalnością Spółki;
- przychody i koszty finansowe, głównie z tytułu odsetek i różnic kursowych.

Wynik finansowy Spółki za okres sprawozdawczy obejmuje wszystkie osiągnięte i przypadające na jej rzecz przychody oraz związane z tymi przychodami koszty zgodnie z zasadami memoriału, współmierności przychodów i kosztów oraz ostrożnej wyceny.

Wynik finansowy brutto Spółki korygują :

- bieżące zobowiązania z tytułu podatku dochodowego od osób prawnych;
- Bieżące zobowiązania z tytułu podatku dochodowego od osób prawnych naliczane są zgodnie z ustawą z dnia 15 lutego 1992 roku o podatku dochodowym od osób prawnych, w brzmieniu obowiązującym w roku sprawozdawczym.

2/ Bilans

KUPIEC Spółka Akcyjna stosuje zasady i metody wyceny określone w ustawie o rachunkowości oraz wydanych na jej podstawie rozporządzeniach. Tam, gdzie ustawa daje jednostkom prawo wyboru, w stosunku do zdarzeń występujących w Spółce, stosuje się następujące zasady wyceny:

Środki trwałe oraz wartości niematerialne i prawne.

Środki trwałe są wyceniane według cen nabycia lub koszty wytworzenia po aktualizacji wyceny składników

majątku pomniejszonych o skumulowane umorzenie.

Środki trwałe są umarzane według metody liniowej, począwszy od miesiąca następnego po miesiącu przyjęcia do eksploatacji w okresie odpowiadającym szacowanemu okresowi ich ekonomicznej użyteczności. Do celów podatkowych przyjmowane były stawki amortyzacyjne wynikające z Ustawy z dnia 15 lutego 1992 roku o podatku dochodowym od osób prawnych, określające wysokość amortyzacji stanowiącej koszty uzyskania przychodów.

Dla używanych środków trwałych stosowane są podwyższone stawki amortyzacyjne, zgodne z wymienionymi w ustawie.

Składniki majątku o przewidywanym okresie użytkowania nie przekraczającym jednego roku oraz wartości początkowej nie przekraczającej 3.500,- zł są jednorazowo umarzane, w momencie przekazywania ich do używania.

Dla posiadanych przez siebie środków trwałych, w ramach poszczególnych ich grup rodzajowych, Spółka stosowała następujące stawki amortyzacyjne:

- środki transportu: 14% - 40%
- sprzęt komputerowy ; 30%

Pozycje wyrażone w walutach obcych.

Wyrażone w walutach operacje gospodarcze ujmuje się w księgach rachunkowych na dzień ich przeprowadzenia odpowiednio po kursie :

- faktycznie zastosowanym w tym dniu, wynikającym z charakteru operacji – w przypadku kupna lub sprzedaży walut oraz zapłaty zobowiązań lub należności;
- średnim, ogłaszanym dla danej waluty przez Narodowy Bank Polski z dnia poprzedzającego dzień wystąpienia operacji, chyba że w wiążącym jednostkę dokumencie ustalony został inny kurs.

Za kurs faktycznie zastosowany w dniu przeprowadzenia operacji Spółka przyjmuje w przypadku:

- sprzedaży walut – kurs ustalony przy realizacji operacji
- zakupu walut – kurs ustalony przy realizacji operacji
- zapłaty należności – średnim, ogłaszanym dla danej waluty przez Narodowy Bank Polski z dnia poprzedzającego dzień wpływu należności
- zapłaty zobowiązania – średnim, ogłaszanym dla danej waluty przez Narodowy Bank Polski z dnia poprzedzającego dzień wypływu waluty

Należności długoterminowe, należności krótkoterminowe i roszczenia

- Należności długoterminowe, należności krótkoterminowe i roszczenia wykazywane są w wartości netto (pomniejszone o odpisy aktualizacyjne)
- Należności są wycenione się w kwotach wymaganej zapłaty, z zachowaniem zasady ostrożnej wyceny.
- Należności wyrażane w walutach obcych wycenione są z zastosowaniem kursu średniego ustalonego dla danej waluty przez Narodowy Bank Polski na dany dzień.

Różnice kursowe od należności wyrażonych w walutach obcych powstałe na dzień zapłaty zalicza się do kosztów finansowych, jeżeli są to różnice ujemne lub do przychodów finansowych, jeżeli powstałe różnice są dodatnie.

Środki pieniężne.

- środki pieniężne w walucie polskiej wykazane są w ich wartości nominalnej.
- środki pieniężne wyrażone w walutach obcych wycenia się z zastosowaniem kursów banków, z usług których Spółka korzystała oraz kursu średniego ogłaszanego przez Narodowy Bank Polski dla danej waluty.

Zobowiązania.

- Zobowiązania wycenione są w kwocie wymaganej zapłaty, z uwzględnieniem zasady ostrożności.

- Zobowiązania wyrażane w walutach obcych wycenia się z zastosowaniem kursu średniego ustalonego dla danej waluty przez Narodowy Bank Polski na dany dzień.
- Różnice kursowe od zobowiązań wyrażonych w walutach obcych powstałe na dzień zapłaty zalicza się do kosztów finansowych, jeżeli są to różnice ujemne lub do przychodów finansowych, jeżeli powstałe różnice są dodatnie.
- Zobowiązania, szczególnie wobec budżetu, zostały wycenione na dzień bilansowy w kwocie wymaganej zapłaty.

Materiały.

Materiały w momencie zakupu odnosi się w całości w ciężar kosztów.

Kapitały własne

- ujmuje się w księgach rachunkowych w wartości nominalnej według ich rodzajów i zasad określonych przepisami prawa i umową Spółki.
- kapitał zakładowy w sprawozdaniu finansowym wykazuje się w wysokości określonej w statucie i wpisanej w KRS
- zadeklarowane, lecz nie wniesione wkłady kapitałowe ujmuje się jako należne wkłady na poczet kapitału
- kapitał zapasowy tworzony jest z:
 - Podziału zysku Spółki
 - Nadwyżki wartości emisyjnej nad ich wartością nominalną, po pokryciu kosztów emisji akcji

Rozliczenia międzyokresowe przychodów.

Rozliczenia międzyokresowe przychodów, dokonywane są z zachowaniem zasady ostrożności oraz współmierności przychodów i kosztów.

Rozliczenia międzyokresowe kosztów czynne.

Rozliczenia międzyokresowe czynne dokonywane są, jeżeli koszty poniesione dotyczą przyszłych okresów sprawozdawczych. Na dzień bilansowy wycena rozliczeń międzyokresowych czynnych dokonywana jest przy zastosowaniu zasady ostrożności.

4. KOMENTARZ ZARZĄDU NA TEMAT CZYNNIKÓW I ZDARZEŃ, KTÓRE MIAŁY WPŁYW NA OSIĄGNIĘTE WYNIKI FINANSOWE

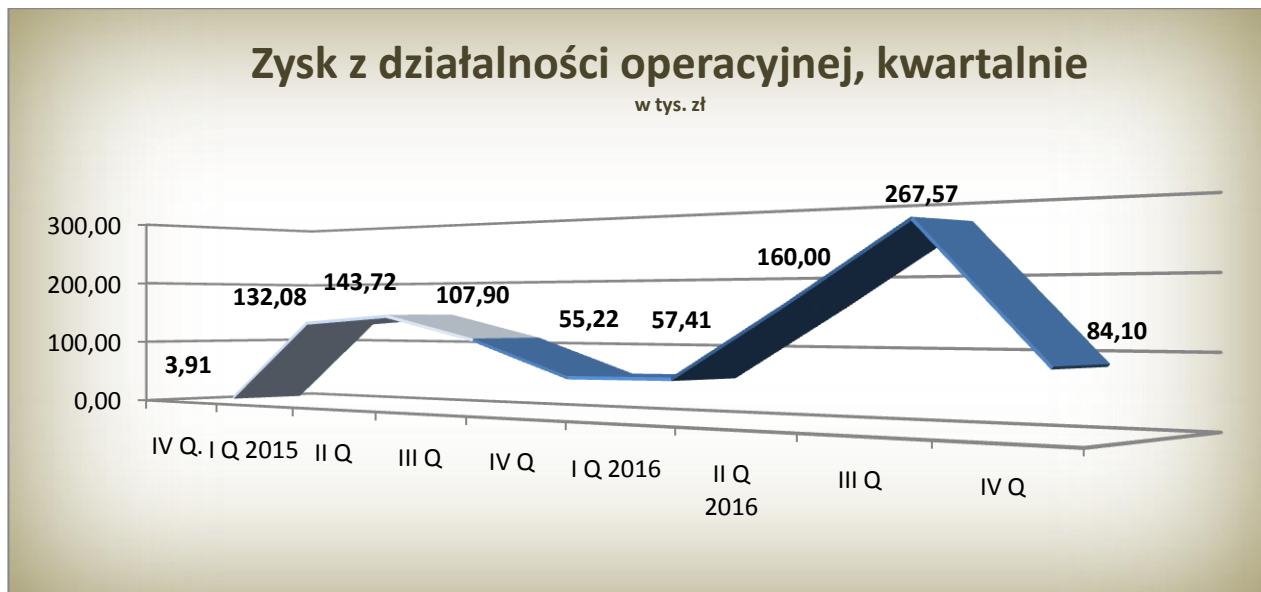
4.1 Działalność spedycyjna

Zysk w ujęciu kwartalnym

Zysk Emitenta z działalności operacyjnej (TSL) za IV kwartał 2016 roku wyniósł 84,10 tys. zł i był o 28,88 tys. zł wyższy niż w IV kwartale 2015 roku. Jest to wzrost o 52,30 % wobec zysku z działalności operacyjnej za IV kwartał 2015 w sektorze usług TSL.

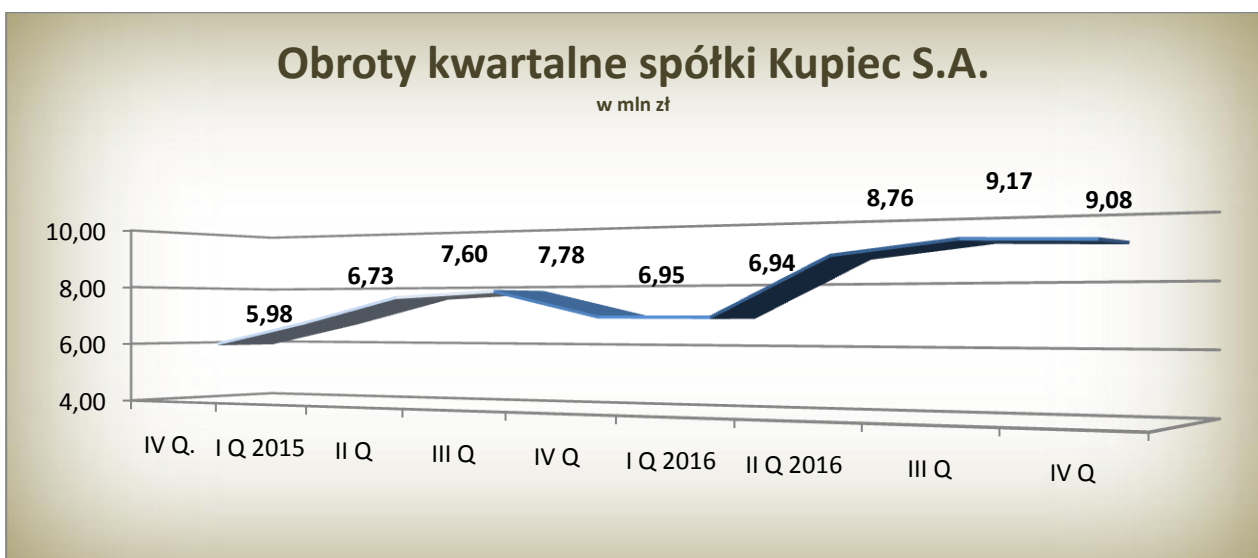
Wzrost zysku z działalności operacyjnej jest spowodowany stabilizacją obrotów na poziomach około 3 ml miesięcznie.

Natomiast na ujemny zysk netto za IV kwartał 2016 r. w przeważającej mierze wpłynął wysoki podatek dochodowy wynikający z uzgodnienia kosztów i przychodów podatkowych z nie podatkowymi.



Obroty w ujęciu kwartalnym

Przychody ze sprzedaży w dziale TSL w IV kwartale 2016 r. osiągnęły wartość 9.080,72 tys. zł i są one wyższe od analogicznego okresu 2015 roku o 2.130,00 tys. zł. Stanowi to wzrost w stosunku do IV kwartału 2015 o 30,64 %. Obroty narastająco za 2016 rok wyniosły 33.956,32 tys. zł. Poniższy wykres obrazuje systematyczny wzrost obrotów w dziale TSL który traktujemy jak główny czynnik wzrostu wartości wyceny emitenta na rynku NewConnect i będziemy go chcieli kontynuować w kolejnych kwartałach.



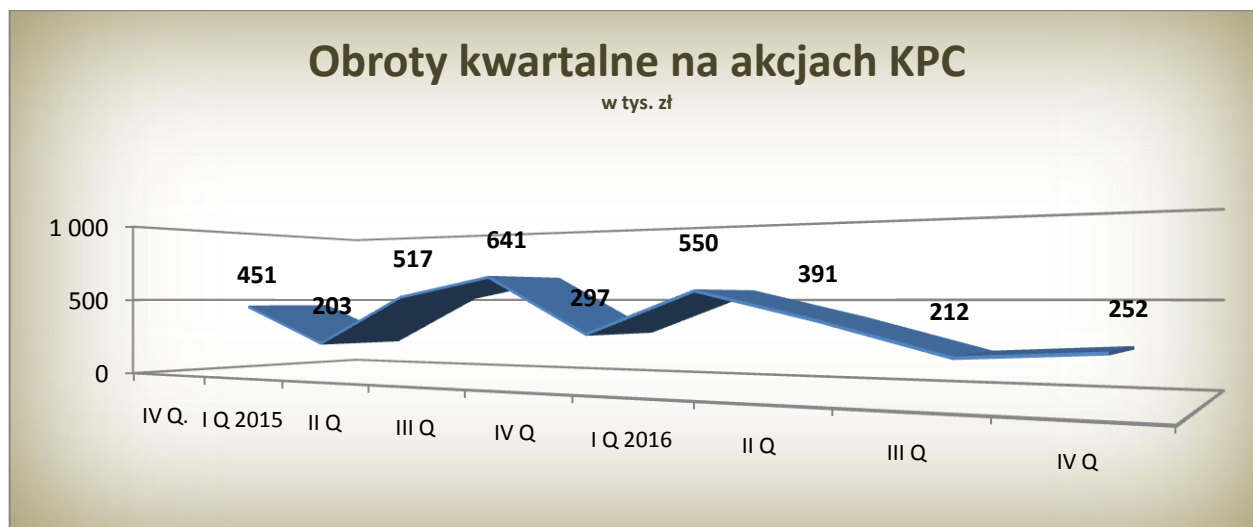
4.2 Działalność inwestycyjna

W IV kwartale 2016 roku Spółka odnotowała przychody z działalności inwestycyjnej w kwocie 70,90 tys. zł. tytułem sprzedaży akcji Outdoorzy S.A. zakupionych za kwotę 50,00 tys. zł.

4.3 Działalność zarządzania nieruchomościami

W IV kwartale 2016 r., a precyzyjniej od 25.10.2016 r. Spółka wynajmuje 2/3 posiadanej powierzchni w nowo zakupionym biurówcu i jednocześnie ponosiła koszty remontu pozostałej powierzchni przygotowywanej pod wynajem.

W IV kwartale 2016 roku obroty na akcjach Kupca wyniosły 252 tys. zł.



W Kwartalnym Raporcie Statystycznym rynku NewConnect za IV kwartał 2016 roku Spółka osiągnęła następujące pozycje:

- 243 (poprzednio 336) na ponad 400 wymienianych spółek pod względem stopy zwrotu z kapitału,
- 227 (poprzednio 218) na ponad 400 wymienianych spółek pod względem kapitalizacji.
- 128 (poprzednio 146) na ponad 400 wymienianych spółek pod względem wartości obrotu na akcjach,

Prezes Zarządu Spółki w dniu 25 października 2016 roku, zakupił 1070 akcji KPC w cenie 1,35 zł za akcję.

5. INFORMACJA ZARZĄDU NA TEMAT AKTYWNOŚCI, JAKĄ PODEJMOWAŁ W OKRESIE OBJĘTYM RAPORTEM, W OBSZARZE ROZWOJU PROWADZONEJ DZIAŁALNOŚCI

5.1 W zakresie rozwoju podstawowej działalności spedycyjnej:

W 2016 roku Zarząd kładł intensywny nacisk na zwiększenie wydajności i efektywności działających oddziałów w Tarnowie, Kielcach i Katowicach. Celem jest wypracowanie minimum 3,2 ml zł miesięcznego przychodu na zadowalającym poziomie marży.

Emitent w IV kwartale 2016 r. podjął decyzję o rozszerzeniu swego profilu działalności w dwóch obszarach:

- transport krajowy i międzynarodowy małymi samochodami do 3,5 tony jako uzupełnienie spedycji ładunków 24 tonowych. W tym celu pozyskał spedycję specjalizujących się w tym segmencie i ten kierunek będzie rozwijał.
- obrót ładunkami całopaletowymi we współpracy z dużym, europejskim operatorem logistycznym. Rozmowy na temat współpracy powinny się zakończyć w I kwartale 2017 roku.

Zarząd kontynuuje działania zmierzające do uporządkowania modelu działalności Spółki o charakterze holdingowej grupy inwestycyjnej poprzez przejęcie działalności operacyjną w sektorze TSL przez nowo utworzony podmiot w 100% zależny od Spółki. Zarząd podkreśla, że reorganizacja ukierunkowana jest na wzrost wartości przedsiębiorstwa Emitenta opisanego w przyjętej 13 kwietnia 2015 roku Strategii rozwoju na najbliższe 5 lat. Opiera się ona na pięciu podstawowych założeniach:

1. Spółka będzie prowadzić politykę stabilnego wzrostu segmentu spedycyjnego przy zachowaniu bezpieczeństwa finansowego i marży zbliżonej do średniej rynkowej w branży. Planowane jest w perspektywie 5 lat pozyskanie dla tego biznesu Inwestora branżowego.
2. Położenie nacisku na rozwój spółki portfelowej BVT S.A., której działalność w ocenie Zarządu Kupiec S.A. ma ogromne możliwości wzrostu w najbliższych latach.
3. Kupiec będzie dążył do stworzenia portfela spółek, w których będzie posiadał strategiczne pakiety akcji, będzie wspierał ich zarządzanie i zarabiał na wzroście ich wartości. Przewidywana liczba spółek w portfelu w okresie 3 lat wyniesie od 3 do 5 podmiotów.
4. Spółka będzie prowadzić przyjazną dla Akcjonariuszy politykę dywidendową, a Zarząd będzie rekomendował Walnemu Zgromadzeniu Spółki coroczne, regularne wypłaty dywidend i przeznaczanie na to nie mniej niż 25% zysku netto wypracowanego w danym roku, w którym zysk przekroczy 500.000 PLN.
5. Spółka nie przewiduje nowych emisji akcji (chyba że pojawi się partner, który dofinansuje biznes spedycyjny), a finansowanie jej rozwoju odbywać się będzie ze środków własnych, inwestycyjnych kredytów celowych i emisji obligacji, a także – w miarę pojawiających się możliwości – z dotacji z Unii Europejskiej.

5.2 W zakresie nadzoru Zarządu nad rozwojem spółek w których Emitent posiada znaczące zaangażowanie w kapitale zakładowym.

Zarząd Emitenta pozytywnie ocenia rozwój spółki BVT SA która w czwartym kwartale 2016 roku kontynuowała działania w obszarze swojej działalności podstawowej i rozwoju z obszarze restrukturyzacji i zakupów wierzytelności z sektora bankowego.

5.3 W zakresie zarządzania nieruchomościami posiadanymi w aktywach.

Obecnie Emitent posiada dwa nieruchomości.

Pierwsza z nich to działka w Tarnowie o powierzchni ponad 1,3 ha która pozytywnie kształtuje sumę bilansową Spółki, co pozwala osiągać niskie koszty finansowania, stanowi też realne zabezpieczenie Emitenta na wypadek załamania koniunktury w sektorze TSL.

Druga, to zakupione w dniu 14 października 2016 r. prawo użytkowania wieczystego działek o łącznej powierzchni 0,1817 ha, wraz z prawem własności biurowca o łącznej powierzchni użytkowej 2.913,50 m². Po wyłączeniu powierzchni komunikacyjnej, obecnym stanie, przed modernizacją biurowiec posiada 2.754,21 m² powierzchni możliwej do wynajmu. Powierzchnia 1.912,09 m² jest wynajęta od 25.10.2016 roku. Kolejne 453,1 jest wynajęte od 01.01.2017 r. dla firmy BVT S.A. W I kwartale 2017 roku zostanie też oddana do eksploatacji powierzchnia 223,10 m² powierzchni z przeznaczeniem na siedzibę Emitenta. Tak więc na koniec I kwartału 2017 roku powinno być wynajmowane lub eksploatowane przez właściciela 2.588,29 m² powierzchni co stanowi 93,97% powierzchni możliwej do wynajęcia.

5.4 W zakresie nowych projektów inwestycyjnych.

W związku z debiutem na rynku alternatywnym NewConnect spółki Outdoorzy S.A. Emitent dokonał sprzedaży posiadanych akcji z zyskiem na poziomie 41,80 %.

6. STANOWISKO DOTYCZĄCE MOŻLIWOŚCI ZREALIZOWANIA PROGNOZ

Zarząd Spółki nie publikował prognoz na 2016 rok, a w związku z dynamicznym rozwojem Emitenta nie jest w stanie oszacować właściwie prognoz w zakresie zysków z działalności operacyjnej oraz działalności inwestycyjnej.

7. WSKAZANIE JEDNOSTEK WCHODZĄCYCH W SKŁAD GRUPY KAPITAŁOWEJ EMITENTA NA OSTATNI DZIEŃ OKRESU OBJĘTEGO RAPORTEM KWARTALNYM

- Nie dotyczy -

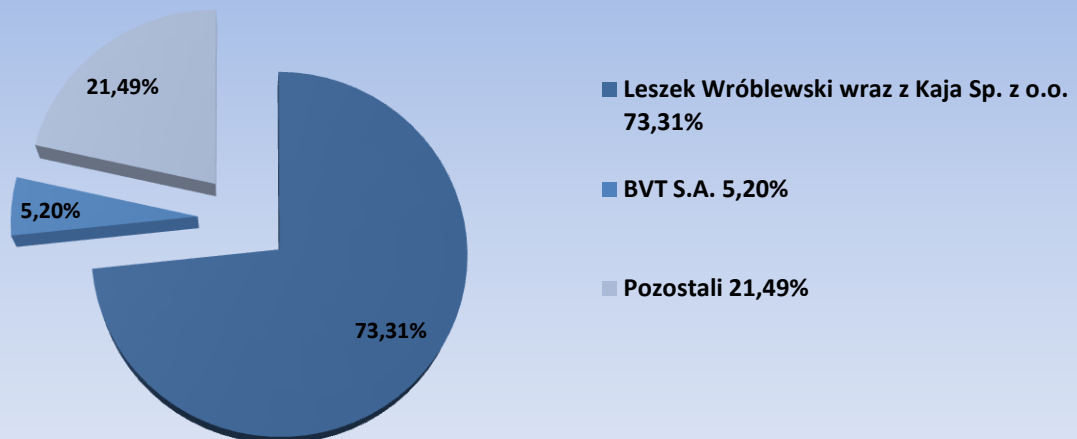
8. WSKAZANIE PRZYCZYN NIESPORZĄDZENIA PRZEZ EMITENTA SKONSOLIDOWANYCH SPRAWOZDAŃ FINANSOWYCH I WYBRANE DANE FINANSOWE SPÓŁKI ZALEŻNEJ

- Nie dotyczy -

9. INFORMACJA O STRUKTURZE AKCJONARIATU EMITENTA, ZE WSKAZANIEM AKCJONARIUSZY POSIADAJĄCYCH NA DZIEŃ SPORZĄDZENIA RAPORTU, CO NAJMNIEJ 5% GŁOSÓW NA WALNYM ZGROMADZENIU

9.1 Struktura akcjonariatu spółki KUPIEC S.A.

Udział w głosach na WZA spółki Kupiec



Akcjonariusz	Ilość akcji	Kapitał	Ilość głosów na WZA	Udział % w kapitale	Udział % w WZA	Data ostatniej zmiany
Leszek Wróblewski wraz z Kaja Sp. z o.o.	2.797.112 w tym 1.905.500 akcji imiennych	2.755.128	4.623.758	63,36%	73,31%	21.09.2016
BVT S.A.	333.340	333.340	333.340	7,55%	5,20%	24.04.2013
Pozostali	1.284.157	1.284.157	1.378.657	29,09%	21,49%	21.09.2016

Powyższa struktura akcjonariatu uwzględnia komunikaty otrzymane od akcjonariuszy w trybie Art. 69 Ustawy o ofercie opublikowane w systemie ESPI.

9.2 Do obrotu w alternatywnym systemie obrotu na rynku NewConnect wprowadzono następujące akcje:

1. serii A w liczbie 1.000.000 sztuk
2. serii B w liczbie 250.000 sztuk
3. serii C w liczbie 333.334 sztuk
4. serii D w liczbie 831.275 sztuk

9.3 Akcje Kupiec S.A. wprowadzone do obrotu publicznego stanowią 54,70 % wszystkich wyemitowanych akcji spółki.

9.4 Na dzień publikacji raportu za IV kwartał 2016 roku Kupiec S.A. posiada 200.000 akcji własnych, a cena średnia cena nabycia wynosi 2,00 zł za akcję.

10. INFORMACJA O LICZBIE ZATRUDNIONYCH

Spółka Kupiec S.A. w IV kwartale 2016 roku zatrudniała 33 osób, co w przeliczeniu na pełne etaty daje wartość 31,84 etatów.

Raport Kupiec S.A. za IV kwartał roku 2016 został przygotowany zgodnie z aktualnym stanem prawnym w oparciu o Załącznik nr 3 do Regulaminu ASO - „Informacje bieżące i okresowe przekazywane w Alternatywnym Systemie Obrotu na rynku NewConnect”.

Tarnów, dnia 14 lutego 2016 roku