

**RAPORT KWARTALNY
E-MUZYKA S.A.**



**ZA OKRES
01.01.2023r. – 31.03.2023r.**

Warszawa, 12 maja 2023r.

e-Muzyka

Firma Emitenta		e-Muzyka S.A.
Forma prawna		Spółka Akcyjna
Kraj siedziby		Polska
Adres siedziby		Marszałkowska 116 / 122, 00-017 Warszawa
Adres poczty elektronicznej		info@e-muzyka.pl
Adres strony internetowej		www.e-muzyka.pl
Numer KRS		0000283018
Numer ewidencji statystycznej (REGON)		015589685
Numer ewidencji podatkowej (NIP)		5252283968
Kapitał zakładowy		Kapitał zakładowy wynosi 1.415.981,10 zł i dzieli się na 14 159 811 akcji zwykłych o wartości nominalnej 0,10 zł każda

Organy Spółki (stan na 31 marca 2023 r.)

Zarząd		Rada Nadzorcza	
Jan Ejsmont	Prezes Zarządu	Piotr Świątek	Przewodniczący Rady Nadzorczej
Łukasz Kmiecik	Wiceprezes Zarządu	Ewa Szmidt-Belcarz	członek Rady Nadzorczej
		Andrzej Puczyński	członek Rady Nadzorczej
		Natalia Korzeniecka-Walak	członek Rady Nadzorczej
		Karol Ignatowicz	członek Rady Nadzorczej

INFORMACJE O ZASADACH PRZYJĘTYCH PRZY SPORZĄDZANIU RAPORTU, W TYM INFORMACJE O ZMIANACH STOSOWANYCH ZASAD (POLITYKI) RACHUNKOWOŚCI

Raport kwartalny spółki e-Muzyka S.A. został sporządzony zgodnie z wytycznymi Załącznika nr 3 do Regulaminu Alternatywnego Systemu Obrotu „Informacje bieżące i okresowe przekazywane w Alternatywnym Systemie Obrotu na rynku NewConnect”(postanowienia § 5 ust. 4.1 i 4.2). Sprawozdanie finansowe zawarte w raporcie zostało sporządzone zgodnie z Ustawą o rachunkowości z dnia 29 września 1994 roku, przy założeniu

kontynuowania działalności gospodarczej przez Spółkę w dającej się przewidzieć przyszłości. W sprawozdaniu finansowym Spółka wykazuje zdarzenia gospodarcze zgodnie z ich treścią ekonomiczną.

Wynik finansowy spółki za okres od 01.01.2023r. do 31.03.2023r. obejmuje wszystkie osiągnięte i przypadające na jej rzecz przychody oraz związane z tymi przychodami koszty zgodnie z zasadami memoriału, współmierności przychodów i kosztów oraz ostrożnej wyceny. Rachunek Zysków i Strat spółka sporządziła w wariantcie porównawczym.

Spółka nie zmieniała stosowanych zasad (polityki) rachunkowości w stosunku do zasad obowiązujących w Spółce w 2022 roku.

Zasady wyceny aktywów i pasywów

Środki trwałe

Środki trwałe ewidencjonowane są **w cenie nabycia** t.j. w cenie zakupu powiększonej o podatek VAT nie podlegający odliczeniu oraz o koszty dodatkowe związane z zakupem i przystosowaniem środka trwałego do użytkowania, w przypadku importu powiększonej o cło i inne obciążenia.

W przypadku otrzymania środka trwałego w sposób nieodpłatny np. w drodze darowizny, jego wyceny dokonuje się według ceny sprzedaży takiego samego lub podobnego przedmiotu.

Wartość początkową środka trwałego powiększają **koszty ulepszenia oraz rozbudowy**, które powodują, że wartość użytkowa tego środka trwałego ulegnie podwyższeniu, co oznacza w szczególności wydłużenie okresu użytkowania, wydajności środka trwałego i obniżenie kosztów eksploatacji.

Wartość początkowa środków trwałych ulega pomniejszeniu o **odpisy amortyzacyjne** (umorzeniowe), a także o **odpisy z tytułu trwałej utraty wartości**.

Odpisy amortyzacyjne dokonywane są według **rocznego planu amortyzacji**. Odpisy dokonywane są do końca miesiąca, w którym następuje zrównanie wartości odpisów umorzeniowych z jego wartością początkową, lub w którym dany środek trwały przeznaczono do likwidacji, stwierdzono niedobór, czy też sprzedano.

Środki trwałe o niskiej wartości, t.j. wartości niższej niż graniczna kwota określona w przepisach podatkowych wprowadzane są do ewidencji i podlegają **amortyzacji jednorazowej** w miesiącu przekazania ich do użytkowania. Środki trwałe o wartości powyżej kwoty granicznej Spółka umarza **metodą liniową** począwszy od miesiąca następującego po miesiącu, w którym środek trwały został przyjęty do używania.

Składniki majątku długotrwałego użytkowania o wartości niższej niż 1000 zł, w szczególności których szacowana wartość godziwa po roku używania nie jest istotna mogą być traktowane jako materiały i odnoszone **bezpośrednio w koszty** w miesiącu zakupu.

Środki trwałe w budowie

Środki trwałe w budowie wycenia się **w wysokości ogółu kosztów** pozostających w bezpośrednim związku z ich nabyciem lub wytworzeniem, pomniejszonych o odpisy z tytułu trwałej utraty wartości oraz powiększonych o podatek VAT nie podlegający odliczeniu.

Wartości niematerialne i prawne

Wartości niematerialne i prawne wycenia się **według cen nabycia**, pomniejszonej o odpisy amortyzacyjne (umorzeniowe), a także o odpisy z tytułu trwałej utraty wartości. Metoda i zasady amortyzacji oraz dokonywania odpisów aktualizujących są analogiczne do stosowanych dla środków trwałych.

Aktywa finansowe długoterminowe

Aktywa finansowe długoterminowe jak również udział ewidencjonowane **według ceny nabycia (lub skorygowanej ceny nabycia w przypadku instrumentów finansowych)** skorygowanej o dokonane odpisy aktualizacyjne spowodowane utratą ich wartości. Wartość aktywów finansowych podlega weryfikacji na dzień bilansowy.

Przy wycenie instrumentów finansowych w skorygowanej cenie nabycia Spółka może stosować wskaźniki dyskonta ustalone na podstawie oprocentowania obligacji skarbowych.

Spółka może odstąpić od wyceny instrumentów finansowych w skorygowanej cenie nabycia na rzecz ceny nabycia, jeżeli przewidywane różnice w wycenie tymi metodami są nieistotne i istnieje ryzyko, że przyjęte wskaźniki dyskonta mogą powodować błędy w wycenie.

Na potrzeby sprawozdania skonsolidowanego udziały i akcje w jednostkach powiązanych wycenia się według kosztów ich nabycia tj. cena zakupu/objęcia jest powiększona o koszty związane z transakcją nabycia/objęcia udziałów i akcji.

Wartość firmy podlega amortyzacji przez okres przewidywanej ekonomicznej przydatności. Na potrzeby sprawozdania skonsolidowanego przyjęto okres 10-letni

Kredyty bankowe i pożyczki

Kredyty bankowe i pożyczki w walutach obcych wykazuje się w księgach rachunkowych w wartości nominalnej przeliczonej na złote polskie wg kursu sprzedaży ustalonego dla danej waluty obcej przez bank, z którego usług korzystała dana jednostka. Wartość stanu kredytów na dzień bilansowy wycenia się po obowiązującym na ten dzień średnim kursie ustalonym przez Prezesa NBP. Różnice kursowe dla kredytów spłaconych w ciągu roku ustala się na dzień wygaśnięcia zobowiązań z tytułu kredytu.

Towary i materiały

Materiały o niewielkim znaczeniu z punktu widzenia kosztów działalności, jak też wymagań kontroli wewnętrznej, nabywane w drobnych ilościach, np. do celów gospodarczych i biurowych, winny być przekazywane po zakupie bezpośrednio do zużycia i odpisywane w koszty bezpośrednio.

Zapasy towarów i materiałów wycenia się w ciągu roku w cenach zakupu powiększonych o naliczone cło oraz opłaty administracyjne związane z zakupem. Ewidencję rzeczowych składników majątku obrotowego prowadzi się w postaci ewidencji wartościowej w księgach rachunkowych Spółki. W ciągu roku różnice powstałe przy inwentaryzacji i wycenie są ujmowane jako zmiana kosztu własnego sprzedanych towarów i materiałów.

Towary i materiały są objęte inwentaryzacją najpóźniej na koniec roku obrotowego.

Środki pieniężne

Krajowe środki pieniężne i kredyty bankowe wykazuje się w księgach rachunkowych **w wartości nominalnej**.

Zagraniczne środki pieniężne:

- ❖ na dzień ich ujęcia w księgach wycenia się **według kursu kupna lub sprzedaży walut** stosowanym przez bank, z którego usług korzysta jednostka - w przypadku operacji sprzedaży lub kupna walut oraz operacji zapłaty należności lub zobowiązań,
- ❖ na dzień bilansowy wycenia się je według **średniego kursu** na ten dzień, ustalonego przez Prezesa NBP.

Rozrachunki

Należności, roszczenia i zobowiązania wykazuje się w księgach rachunkowych na dzień ich powstania **w wartości nominalnej**, (t.j. wartości początkowej powiększonej o naliczone przez dostawcę odsetki), a na dzień bilansowy **w kwocie wymagającej zapłaty** (t.j. kwocie uwzględniającej np. przypadające do dnia bilansowego odsetki zwłoki z tytułu nieterminowych płatności zobowiązań).

Wszelkie rozrachunki w walutach obcych wycenia się według następujących kursów:

1. operacje powstania należności lub zobowiązania – po średnim kursie ustalonym przez Narodowy Bank Polski z dnia poprzedzającego dzień przeprowadzenia operacji .
2. operacje zapłaty należności lub zobowiązań – po kursie kupna lub sprzedaży walut stosowanym przez bank, z którego usług korzysta jednostka,
3. na dzień bilansowy – po średnim kursie ustalonym przez Prezesa NBP obowiązującym na ten dzień.

Przeterminowane należności z tytułu dostaw i usług są obejmowane odpisami aktualizującymi.

Odpisy tworzone są :

- ❖ Indywidualnie dla każdej należności, których spłata jest zagrożona
- ❖ Zapisem zbiorczym w kwotach następujących:

- na należności przeterminowane (nie objęte wcześniej odpisem aktualizacyjnym) ponad 6 miesięcy w kwocie stanowiącej 50% tych należności,
- na należności przeterminowane (nie objęte wcześniej odpisem aktualizacyjnym) ponad 12 miesięcy w kwocie stanowiącej 100% tych należności.

Odpisy mogą być tworzone w ciągu roku lub jednorazowo na koniec roku obrotowego.

Przedawnione oraz nieściągalne należności są wyksięgowywane z ewidencji na podstawie decyzji Zarządu Spółki.

Rozliczenia międzyokresowe kosztów i przychodów

Rozliczenia międzyokresowe kosztów i przychodów wyceniane są z zachowaniem zasady ostrożności w **kwotach nominalnych** - w odniesieniu do świadczeń o ustalonej wartości lub w **kwotach wiarygodnie oszacowanych** – w odniesieniu do świadczeń prawdopodobnych.

Nie wykorzystane rezerwy na przyszłe świadczenia – wobec nie zaistniałych zobowiązań ich dotyczących - zmniejszają koszty bieżącego okresu sprawozdawczego.

Zasady ustalania wyniku finansowego

Spółka prowadzi ewidencję kosztów na kontach zespołu 4, gdzie są ujmowane wszystkie koszty rodzajowe dotyczące bezpośrednio działalności spółki oraz pomocniczo na kontach zespołu 5 w zakresie ustalenia kosztów według miejsca działalności.

Wynik finansowy z działalności Spółki ustalany jest jako różnica wszystkich przychodów i kosztów zaewidencjonowanych w roku obrotowym na kontach zespołu 4 i 7, których salda na koniec roku są przenoszone na konto 860.

Jednostkowe Sprawozdanie Finansowe**e-MUZYKA S.A. na 31.03.2023 r.****RACHUNEK ZYSKÓW I STRAT SPÓŁKI E-Muzyka**

	1Q2022	1Q2023
	01.01.22-31.03.22	01.01.23-31.03.23
A. Przychody ze sprzedaży i zrównane z nimi	16 067 199,63	16 198 446,45
- od jednostek powiązanych	1 853 239,74	1 172 639,30
I. Przychód netto ze sprzedaży produktów	14 215 226,65	14 062 796,16
II. Zmiana stanu produktów	0,00	0,00
III. Przychód ze sprzedaży towarów i materiałów	0,00	0,00
IV. Koszty wytworzenia świadczeń na własne potrzeby jednostki	1 851 972,98	2 135 650,29
B. Koszty działalności operacyjnej	14 827 183,86	15 215 577,98
I. Amortyzacja	370 394,97	404 031,57
II. Zużycie materiałów i energii	40 494,71	69 553,05
III. Usługi obce	1 086 934,52	2 211 549,88
IV. Podatki i opłaty, w tym:	11 497,00	0,00
- podatek akcyzowy	0,00	0,00
V. Wynagrodzenia	893 440,74	869 483,30
VI. Ubezpieczenia społeczne i inne świadczenia	83 712,70	95 413,67
VII. Pozostałe koszty rodzajowe	10 609 943,14	10 359 069,56
VIII. Wartość sprzedanych towarów i materiałów	1 730 766,08	1 206 476,95
C. Zysk / Strata ze sprzedaży (A-B)	1 240 015,77	982 868,47
D. Pozostałe przychody operacyjne	106,05	5,30
I. Zysk ze zbycia niesfinansowanych aktywów	0,00	0,00
II. Dotacje	0,00	0,00
III. Inne przychody operacyjne	106,05	5,30
E. Pozostałe koszty operacyjne	10 004,04	731,87
I. Strata ze zbycia niesfinansowanych aktywów	0,00	0,00
II. Aktualizacja wartości aktywów niefinansowych	0,00	0,00
III. Inne koszty operacyjne	10 004,04	731,87
F. Zysk / Strata na działalności operacyjnej (C+D-E)	1 230 117,78	982 141,90
G. Przychody finansowe	159 031,35	293 982,58
I. Dywidendy z tytułu udziałów - w tym	0,00	0,00
od jednostek powiązanych	0,00	0,00
II. Odsetki uzyskane, w tym:	63 845,64	223 653,75
od jednostek powiązanych	63 746,86	223 653,75
III. Zysk ze zbycia inwestycji	0,00	0,00
IV. Aktualizacja wartości inwestycji	0,00	2 095,20
V. Inne	95 185,71	68 233,63
H. Koszty finansowe	174 055,75	292 989,18
I. Odsetki, w tym:	57 553,45	197 752,09
dla jednostek powiązanych	0,00	0,00
II. Strat ze zbycia inwestycji	0,00	0,00
III. Aktualizacja wartości inwestycji	0,00	0,00
IV. Inne	116 502,30	95 237,09
I. Zysk / Strata brutto na działalności gospodarczej (F+G-H)	1 215 093,38	983 135,30
J. Podatek dochodowy	216 648,00	164 414,00
K. Pozostałe obowiązkowe obciążenia	0,00	0,00
L. Zysk / Strata netto (I-J-K)	998 445,38	818 721,30

Jednostkowe Sprawozdanie Finansowe

e-MUZYKA S.A. na 31.03.2023 r.

BILANS SPÓŁKI E-Muzyka

AKTYWA	1Q2022	1Q2023
	01.01.22 - 31.03.22	01.01.23 - 31.03.23
A. AKTYWA TRWAŁE	29 988 289,07	33 493 587,05
I. Wartości niematerialne i prawne	3 674 398,25	4 131 515,46
1. Koszty zakończ. prac rozwojowych	3 252 298,25	3 930 115,46
2. Wartość firmy	-	-
3. Inne wartości niematerialne i prawne	-	-
4. Zaliczki na poczet wartości niematerialnych i prawnych	422 100,00	201 400,00
II. Rzeczowe aktywa trwałe	423 229,83	508 464,52
1. Środki trwałe	423 229,83	508 464,52
a) Grunty własne	-	-
b) Budynki i budowle	-	-
c) Urządzenia techniczne i maszyny	421 860,86	508 464,52
d) Środki transportu	-	-
e) Inne środki trwałe	1 368,97	-
2. Środki trwałe w budowie	-	-
3. Zaliczki na środki trwałe w budowie	-	-
III. Należności długoterminowe	37 010,00	47 010,00
1. Od jednostek powiązanych	-	-
2. Od pozostałych jednostek, w których jednostka posiada zaangażowanie w kapitale	-	-
3. Od pozostałych jednostek	37 010,00	47 010,00
IV. Inwestycje długoterminowe	25 705 759,00	28 780 017,63
1. Nieruchomości	-	-
2. Wartości niematerialne i prawne	-	-
3. Długoterminowe aktywa finansowe	25 705 759,00	28 780 017,63
a) w jednostkach powiązanych	25 705 759,00	28 780 017,63
- udziały lub akcje	25 705 759,00	25 705 759,00
- inne papiery wartościowe	-	-
- udzielone pożyczki	-	3 074 258,63
- inne długoterminowe aktywa finansowe	-	-
b) W pozostałych jednostkach, w których jednostka posiada zaangażowanie w kapitale	-	-
- udziały lub akcje	-	-
- inne papiery wartościowe	-	-
- udzielone pożyczki	-	-
- inne długoterminowe aktywa finansowe	-	-
c) W pozostałych jednostkach	-	-
- udziały lub akcje	-	-
- inne papiery wartościowe	-	-
- udzielone pożyczki	-	-
- inne długoterminowe aktywa finansowe	-	-
4. Inne inwestycje długoterminowe	-	-
V. Długoterminowe rozliczenia międzyokresowe	147 891,99	26 579,44
1. Aktywa z tytułu odroczonego podatku	124 150,00	1 728,00
2. Inne rozliczenia międzyokresowe	23 741,99	24 851,44
B. AKTYWA OBROTOWE	21 769 425,13	28 081 043,68
I. Zapasy	1 965 839,85	6 340 165,15
1. Materiały	-	-
2. Półprodukty i produkty w toku	-	-
3. Produkty gotowe	-	-
4. Towary	235 839,85	212 747,12
5. Zaliczki na poczet dostaw	1 730 000,00	6 127 418,03
II. Należności krótkoterminowe	9 329 722,95	7 819 231,40
1. Należności od jednostek powiązanych	1 635 481,92	932 660,18
a) Z tytułu dostaw i usług o okresie spłaty:	1 635 481,92	932 660,18
- do 12 miesięcy	1 635 481,92	932 660,18
- powyżej 12 miesięcy	-	-
- inne	-	-
3. Należności od pozostałych jednostek, w których jednostka posiada zaangażowanie w kapitale	-	-
a) Z tytułu dostaw i usług o okresie spłaty:	-	-
- do 12 miesięcy	-	-
- powyżej 12 miesięcy	-	-
- inne	-	-
3. Należności od pozostałych jednostek	7 694 241,03	6 886 571,22
a) Z tytułu dostaw i usług o okresie spłaty:	3 906 751,97	4 073 765,56
- do 12 miesięcy	3 906 751,97	4 073 765,56
- powyżej 12 miesięcy	-	-
b) Z tyt. podatków, dot., cef, ZUS itp.	3 761 065,75	2 785 126,59
c) Inne	26 423,31	27 679,07
d) dochodzone na drodze sądowej	-	-
III. Inwestycje krótkoterminowe	4 747 677,70	7 705 454,95
1. Krótkoterminowe aktywa finansowe	4 747 677,70	7 705 454,95
a) W jednostkach powiązanych	4 101 153,86	6 225 300,55
- udziały lub akcje	-	-
- inne papiery wartościowe	-	-
- udzielone pożyczki	4 101 153,86	6 225 300,55
- inne krótkoterminowe aktywa finansowe	-	-
b) w pozostałych jednostkach	-	2 095,20
- udziały lub akcje	-	-
- inne papiery wartościowe	-	-
- udzielone pożyczki	-	-
- inne krótkoterminowe aktywa finansowe	-	2 095,20
c) środki pieniężne i inne aktywa	646 523,84	1 478 059,20
- środki pieniężne w kasie i na rachunku	646 523,84	1 426 245,70
- inne środki pieniężne	-	51 813,50
- inne aktywa pieniężne	-	-
2. Inne inwestycje krótkoterminowe	-	-
IV. Krótkoterminowe rozliczenia międzyokresowe	5 726 184,63	6 216 192,18
C. NALEŻNE WPŁATY NA KAPITAŁ (FUNDUSZ) PODSTAWOWY	-	-
D. UDZIAŁY (AKCJE) WŁASNE	-	-
SUMA AKTYWÓW	51 757 714,20	61 574 630,73

Jednostkowe Sprawozdanie Finansowe

e-MUZYKA S.A. na 31.03.2023 r.

BILANS SPÓŁKI E-Muzyka

PASYWA	1Q2022	1Q2023
	01.01.22 - 31.03.22	01.01.23 - 31.03.23
A. KAPITAŁ (FUNDUSZ) WŁASNY	42 371 057,95	46 327 402,73
I. Kapitał podstawowy	1 415 981,10	1 415 981,10
II. Kapitał zapasowy, w tym:	34 493 498,07	37 956 631,47
- nadwyżka wartości sprzedanych (wartości emisyjnej) nad wartością nominalną akcji	27 764 086,14	27 764 086,14
III. Kapitał (fundusz) z aktualizacji wyceny, w tym:	-	-
- z tytułu aktualizacji wartości godziwej	-	-
IV. Pozostałe kapitały (fundusze) rezerwowe, w tym:	2 000 000,00	2 000 000,00
- tworzone zgodnie z umową (statutem) spółki	-	-
- na udziały (akcje) własne	-	2 000 000,00
V. Zysk (strata) z lat ubiegłych	3 463 133,40	4 136 068,86
VI. Zysk (strata) netto	998 445,38	818 721,30
VII. Odpisy z zysku netto w ciągu roku	-	-
B. ZOBOWIĄZANIA I REZERWY NA ZOBOWIĄZANIA	9 386 656,25	15 247 228,00
I. Rezerwy na zobowiązania	1 091 837,70	32 360,00
1. Rezerwa z tyt. odroczonego podatku dochodowego	14 366,00	32 360,00
2. Rezerwa na świadczenia emerytalne itp..	-	-
- długoterminowa	-	-
- krótkoterminowa	-	-
3. Pozostałe rezerwy	1 077 471,70	-
- długoterminowe	-	-
- krótkoterminowe	1 077 471,70	-
II. Zobowiązania długoterminowe	-	6 210 319,78
1. Wobec jednostek powiązanych	-	-
2. Wobec pozostałych jednostek, w których jednostka posiada zaangażowanie w kapitale	-	-
3. Wobec pozostałych jednostek	-	6 210 319,78
a) kredyty i pożyczki	-	6 070 067,41
b) z tyt. emisji papierów wartościowych	-	-
c) inne zobowiązania finansowe	-	140 252,37
d) zobowiązania wekslowe	-	-
e) inne	-	-
III. Zobowiązania krótkoterminowe	5 013 714,97	3 892 308,54
1. Wobec jednostek powiązanych	133 370,99	158 956,47
a) Z tytułu dostaw i usług o okresie spłaty:	133 370,99	158 956,47
- do 12 miesięcy	133 370,99	158 956,47
- powyżej 12 miesięcy	-	-
b) inne	-	-
2. Wobec jednostek pozostałych, w których jednostka posiada zaangażowanie w kapitale	-	-
a) Z tytułu dostaw i usług o okresie spłaty:	-	-
- do 12 miesięcy	-	-
- powyżej 12 miesięcy	-	-
b) inne	-	-
3. Wobec jednostek pozostałych	4 880 343,98	3 733 352,07
a) kredyty i pożyczki	1 071 312,74	-
b) z tytułu emisji papierów wartościowych	-	-
c) inne zobowiązania finansowe	83 479,00	61 707,56
d) z tytułu dostaw i usług o okresie spłaty:	2 491 631,63	3 111 222,40
- do 12 miesięcy	2 491 631,63	3 111 222,40
- powyżej 12 miesięcy	-	-
e) zaliczki otrzymane na dostawy	-	-
f) zobowiązania wekslowe	-	-
g) z tyt. podatków, dot., ceł, ZUS itp.	529 376,61	290 083,90
h) z tytułu wynagrodzeń	-	-
i) inne	704 544,00	270 338,21
3. Fundusze specjalne	-	-
IV. Rozliczenia międzyokresowe	3 281 103,58	5 112 239,68
1. Ujemna wartość firmy	-	-
2. Inne rozliczenia międzyokresowe	3 281 103,58	5 112 239,68
- długoterminowe	-	-
- krótkoterminowe	3 281 103,58	5 112 239,68
SUMA PASYWÓW	51 757 714,20	61 574 630,73

Jednostkowe Sprawozdanie Finansowe

e-MUZYKA S.A. na 31.03.2023 r.

ZESTAWIENIE ZMIAN W KAPITALE WŁASNYM

Pozycja	1Q2022	1Q2023
I. Kapitał (fundusz) własny na początek okresu (BO)	41 372 612,57	45 508 681,43
- korekty błędów podstawowych	0,00	0,00
I.a. Kapitał (fundusz) własny na początek okresu (BO), po korektach	41 372 612,57	45 508 681,43
1. Kapitał (fundusz) podstawowy na początek okresu	1 415 981,10	1 415 981,10
1.1. Zmiany kapitału (funduszu) podstawowego	0,00	0,00
a) zwiększenie (z tytułu)	0,00	0,00
- wydania udziałów (emisji akcji)	0,00	0,00
b) zmniejszenie (z tytułu)	0,00	0,00
- umorzenia udziałów (akcji)	0,00	0,00
- pokrycia straty	0,00	0,00
1.2. Kapitał (fundusz) podstawowy na koniec okresu	1 415 981,10	1 415 981,10
2. Należne wpłaty na kapitał podstawowy na początek okresu	0,00	0,00
2.1. Zmiana należnych wpłat na kapitał podstawowy	0,00	0,00
a) zwiększenie (z tytułu)	0,00	0,00
...	0,00	0,00
b) zmniejszenie (z tytułu)	0,00	0,00
...	0,00	0,00
2.2. Należne wpłaty na kapitał podstawowy na koniec okresu	0,00	0,00
3. Udziały (akcje) własne na początek okresu	0,00	0,00
a) zwiększenie	0,00	0,00
b) zmniejszenie	0,00	0,00
3.1. Udziały (akcje) własne na koniec okresu	0,00	0,00
4. Kapitał (fundusz) zapasowy na początek okresu	34 493 498,07	37 956 631,47
4.1. Zmiany kapitału (funduszu) zapasowego	0,00	0,00
a) zwiększenie (z tytułu)	0,00	0,00
- z podziału zysku (ponad wymaganą ustawowo minimalną wartość)	0,00	0,00
b) zmniejszenie (z tytułu)	0,00	0,00
wypłata dywidendy	0,00	0,00
4.2. Stan kapitału (funduszu) zapasowego na koniec okresu	34 493 498,07	37 956 631,47
5. Kapitał (fundusz) z aktualizacji wyceny na początek okresu	0,00	0,00
5.1. Zmiany kapitału (funduszu) z aktualizacji wyceny	0,00	0,00
a) zwiększenie (z tytułu)	0,00	0,00
b) zmniejszenie (z tytułu)	0,00	0,00
- zbycie akcji	0,00	0,00
5.2. Kapitał (fundusz) z aktualizacji wyceny na koniec okresu	0,00	0,00
6. Pozostałe kapitały (fundusze) rezerwowe na początek okresu	2 000 000,00	2 000 000,00
6.1. Zmiany pozostałych kapitałów (funduszy) rezerwowych	0,00	0,00
a) zwiększenie (z tytułu)	0,00	0,00
...	0,00	0,00
b) zmniejszenie (z tytułu)	0,00	0,00
...	0,00	0,00
6.2. Pozostałe kapitały (fundusze) rezerwowe na koniec okresu	2 000 000,00	2 000 000,00
7. Zysk (strata) z lat ubiegłych na początek okresu	3 463 133,40	4 136 068,86
7.1. Zysk z lat ubiegłych na początek okresu	3 463 133,40	4 136 068,86
- korekty błędów podstawowych	0,00	0,00
7.2. Zysk z lat ubiegłych na początek okresu, po korektach	3 463 133,40	4 136 068,86
a) zwiększenie (z tytułu)	0,00	0,00
- podziału zysku z lat ubiegłych	0,00	0,00
b) zmniejszenie (z tytułu)	0,00	0,00
- pokrycie straty z lat ubiegłych	0,00	0,00
- na kapitał zapasowy	0,00	0,00
7.3. Zysk z lat ubiegłych na koniec okresu	3 463 133,40	4 136 068,86
7.4. Strata z lat ubiegłych na początek okresu	0,00	0,00
- korekty błędów podstawowych	0,00	0,00
7.5. Strata z lat ubiegłych na początek okresu, po korektach	0,00	0,00
a) zwiększenie (z tytułu)	0,00	0,00
- przeniesienia straty z lat ubiegłych do pokrycia	0,00	0,00
b) zmniejszenie (z tytułu) pokrycia	0,00	0,00
7.6. Strata z lat ubiegłych na koniec okresu	0,00	0,00
7.7. Zysk (strata) z lat ubiegłych na koniec okresu	3 463 133,40	4 136 068,86
8. Wynik netto	998 445,38	818 721,30
a) zysk netto	998 445,38	818 721,30
b) strata netto	0,00	0,00
c) odpisy z zysku	0,00	0,00
II. Kapitał (fundusz) własny na koniec okresu (BZ)	42 371 057,95	46 327 402,73
III. Kapitał (fundusz) własny, po uwzględnieniu proponowanego podziału zysku (pokrycia straty)	4 292 044,51	46 327 402,73

Jednostkowe Sprawozdanie Finansowe

e-MUZYKA S.A. na 31.03.2023 r.

RACHUNEK PRZEPŁYWÓW PIENIĘŻNYCH

	1Q2022	1Q2023
	01.01.22-31.03.22	01.01.23-31.03.23
A. Przepływy środków pieniężnych z działalności operacyjnej		
I. Zysk (strata) netto	998 445,38	818 721,30
II. Korekty razem:	-3 678 546,79	-2 235 477,18
1. Amortyzacja	370 394,97	404 031,57
2. (Zysk)/Strata z tytułu różnic kursowych	0,00	-475,74
3. Odsetki i udziały w zyskach (dywidendy)	-6 350,57	-30 547,62
4. (Zysk)/Strata z działalności inwestycyjnej	83 479,00	0,00
5. Zmiana stanu rezerw	-49 331,09	-67 959,10
6. Zmiana stanu zapasów	-537 929,37	-1 683 044,63
7. Zmiana stanu należności	1 109 242,88	2 605 218,48
8. Zmiana stanu zobowiązań krótkoterminowych, z wyjątkiem pożyczek i kredytów	-1 722 215,04	-3 406 621,59
9. Zmiana stanu rozliczeń międzyokresowych	-2 925 837,57	-56 078,55
10. Inne korekty	0,00	0,00
III. Przepływy pieniężne netto z działalności operacyjnej	-2 680 101,41	-1 416 755,88
B. Przepływy środków pieniężnych z działalności inwestycyjnej		
I. Wpływy	38 676,17	115 294,84
1. Zbycie wartości niematerialnych i prawnych oraz rzeczowych aktywów trwałych	0,00	0,00
2. Zbycie inwestycji w nieruchomości i wnip	0,00	0,00
3. Z aktywów finansowych, w tym:	38 676,17	0,00
a) w jednostkach powiązanych	0,00	115 294,84
b) w pozostałych jednostkach	38 676,17	0,00
- zbycie aktywów finansowych	0,00	0,00
- dywidendy i udziały w zyskach	0,00	0,00
- spłata udzielonych pożyczek długoterminowych	0,00	0,00
- odsetki	38 676,17	0,00
- inne wpływy z aktywów finansowych	0,00	0,00
4. Inne wpływy inwestycyjne	0,00	0,00
Wydatki	15 327,71	255 698,83
1. Nabycie wartości niematerialnych i prawnych oraz rzeczowych aktywów trwałych	15 327,71	255 698,83
2. Inwestycje w nieruchomości oraz wartości niematerialne i prawne	0,00	0,00
3. Na aktywa finansowe, w tym:	0,00	0,00
a) w jednostkach powiązanych	0,00	0,00
b) w pozostałych jednostkach	0,00	0,00
- nabycie aktywów finansowych	0,00	0,00
- udzielone pożyczki długoterminowe	0,00	0,00
4. Inne wydatki inwestycyjne	0,00	0,00
III. Przepływy pieniężne netto z działalności inwestycyjnej	23 348,46	-140 403,99
C. Przepływy środków pieniężnych z działalności finansowej		
I. Wpływy	0,00	1 576 555,23
1. Wpływy netto z wydania udziałów (emisji akcji) i innych instrumentów kapitałowych oraz dopłat do kapitału	0,00	0,00
2. Kredyty i pożyczki	0,00	1 576 555,23
3. Emisja dłużnych papierów wartościowych	0,00	0,00
4. Inne wpływy finansowe	0,00	0,00
II. Wydatki	57 396,29	213 675,33
1. Nabycie udziałów (akcji) własnych	0,00	0,00
2. Dywidendy i inne wypłaty na rzecz właścicieli	0,00	0,00
3. Inne, niż wypłaty na rzecz właścicieli, wydatki z tytułu podziału zysku	0,00	0,00
4. Spłaty kredytów i pożyczek	0,00	0,00
5. Wykup dłużnych papierów wartościowych	0,00	0,00
6. Z tytułu innych zobowiązań finansowych	0,00	0,00
7. Płatności zobowiązań z tytułu umów leasingu finansowego	0,00	20 569,20
8. Odsetki	57 396,29	193 106,13
9. Inne wydatki finansowe	0,00	0,00
III. Przepływy pieniężne netto z działalności finansowej	-57 396,29	1 362 879,90
D. Przepływy pieniężne netto razem	-2 714 149,24	-194 279,97
E. Bilansowa zmiana stanu środków pieniężnych, w tym:	-2 714 149,24	-193 804,23
- zmiana stanu środków pieniężnych z tytułu różnic kursowych	0,00	475,74
F. Środki pieniężne na początek okresu	3 360 673,08	1 671 863,43
G. Środki pieniężne na koniec okresu, w tym:	646 523,84	1 478 059,20
- o ograniczonej możliwości dysponowania	0,00	410658,62

Skonsolidowane Sprawozdanie Finansowe
Grupy Kapitałowej e-MUZYKA S.A. na 31.03.2023 r.

Skonsolidowany Rachunek Zysków i Strat

Poz.	01.01. - 31.03.2022	01.01. - 31.03.2023
A. Przychody netto ze sprzedaży i zrównane z nimi, w tym:	49 391 155,80	41 775 873,41
- od jednostki dominującej wyższego szczebla	11 956 122,71	1 650 058,85
I. Przychody netto ze sprzedaży produktów	47 539 182,82	39 640 223,12
II. Zmiana stanu produktów (zwiększenie - wartość dodatnia, zmniejszenie - wartość ujemna)	0,00	0,00
III. Koszty wytworzenia produktów na własne potrzeby jednostki	0,00	0,00
IV. Przychody netto ze sprzedaży towarów i materiałów	1 851 972,98	2 135 650,29
B. Koszty działalności operacyjnej	48 787 386,27	41 123 579,58
I. Amortyzacja	580 470,09	683 775,45
II. Zużycie materiałów i energii	65 071,89	92 161,40
III. Usługi obce	34 106 601,55	27 213 447,54
IV. Podatki i opłaty, w tym:	11 864,00	1 871,22
- podatek akcyzowy	0,00	0,00
V. Wynagrodzenia	1 444 040,49	1 362 887,01
VI. Ubezpieczenie społeczne i inne świadczenia, w tym:	157 265,80	172 329,38
- emerytalne	0,00	0,00
VII. Pozostałe koszty rodzajowe	10 691 306,37	10 390 630,63
VIII. Wartość sprzedanych towarów i materiałów	1 730 766,08	1 206 476,95
C. Zysk (strata) ze sprzedaży (A-B)	603 769,53	652 293,83
D. Pozostałe przychody operacyjne	698,76	6 239,61
I. Zysk z tytułu rozchodu niefinansowych aktywów trwałych	0,00	0,00
II. Dotacje	0,00	0,00
III. Aktualizacja wartości aktywów niefinansowych	0,00	0,00
IV. Inne przychody operacyjne	698,76	6 239,61
E. Pozostałe koszty operacyjne	34 340,25	816,28
I. Strata z tytułu rozchodu niefinansowych aktywów trwałych	0,00	0,00
II. Aktualizacja wartości aktywów niefinansowych	0,00	0,00
III. Inne koszty operacyjne	34 340,25	816,28
F. Zysk (strata) z działalności operacyjnej (C+D-E)	570 128,04	657 717,16
G. Przychody finansowe	95 284,49	55 631,79
I. Dywidendy i udziały w zyskach, w tym:	0,00	0,00
a) od jednostek powiązanych, w tym:	0,00	0,00
- w których jednostka posiada zaangażowanie w kapitale	0,00	0,00
b) od jednostek pozostałych, w tym:	0,00	0,00
- w których jednostka posiada zaangażowanie w kapitale	0,00	0,00
II. Odsetki, w tym:	98,78	-14 697,04
- od jednostek powiązanych	0,00	-14 697,04
III. Zysk z tytułu rozchodu aktywów finansowych, w tym:	0,00	0,00
- w jednostkach powiązanych	0,00	0,00
IV. Aktualizacja wartości aktywów finansowych	0,00	2 095,20
V. Inne	95 185,71	68 233,63
H. Koszty finansowe	205 540,29	394 664,83
I. Odsetki, w tym:	88 461,57	298 664,06
- dla jednostek powiązanych	30 908,12	93 161,27
II. Strata z tytułu rozchodu aktywów finansowych, w tym:	0,00	0,00
- w jednostkach powiązanych	0,00	0,00
III. Aktualizacja wartości aktywów finansowych	0,00	0,00
IV. Inne	117 078,72	96 000,77
I. Zysk (strata) na sprzedaży całości lub części udziałów jednostek podporządkowanych	0,00	0,00
J. Zysk (strata) z działalności gospodarczej (F+G-H+/-I)	459 872,24	318 684,12
K. Odpis wartości firmy	920 742,45	920 742,45
I. Odpis wartości firmy - jednostki zależne	920 742,45	920 742,45
II. Odpis wartości firmy - jednostki stwarzające	0,00	0,00
L. Odpis ujemnej wartości firmy	0,00	0,00
I. Odpis ujemnej wartości firmy - jednostki zależne	0,00	0,00
II. Odpis ujemnej wartości firmy - jednostki współzależne	0,00	0,00
M. Zysk (strata) w udziałach w jednostkach podporządkowanych wycenianych metodą praw własności	0,00	0,00
N. Zysk (strata) brutto (J+K+L+/-M)	-460 870,21	-602 058,33
O. Podatek dochodowy	213 957,00	161 712,00
P. Pozostałe obowiązkowe zmniejszenia zysku (zwiększenia straty)	0,00	0,00
R. Zyski (straty) mniejszości	0,00	0,00
S. Zysk (strata) netto (N-O-P+/-R)	-674 827,21	-763 770,33

Skonsolidowane Sprawozdanie Finansowe
Grupy Kapitałowej e-MUZYKA S.A. na 31.03.2023 r.

Skonsolidowany bilans - Aktywa

Poz.	<u>31.03.2022</u>	<u>31.03.2023</u>
A. AKTYWA TRWAŁE	40 154 038,90	37 710 328,10
I. Wartości niematerialne i prawne	6 882 472,30	8 473 290,15
1. Koszty zakończonych prac rozwojowych	3 252 298,25	3 930 115,46
2. Wartość firmy	0,00	0,00
3. Inne wartości niematerialne i prawne	3 208 074,05	3 691 479,77
4. Zaliczki na wartości niematerialne i prawne	422 100,00	851 694,92
II. Wartość firmy jednostek podporządkowanych	32 225 985,66	28 543 015,87
1. Wartość firmy - jednostki zależne	32 225 985,66	28 543 015,87
2. Wartość firmy - jednostki współzależne	0,00	0,00
III. Rzeczowe aktywa trwałe	768 492,83	508 464,52
1. Środki trwałe	423 229,83	508 464,52
<i>a) grunty (w tym prawo użytkowania wieczystego gruntu)</i>	0,00	0,00
<i>b) budynki, lokale, prawa do lokali i obiekty inżynierii lądowej i wodnej</i>	0,00	0,00
<i>c) urządzenia techniczne i maszyny</i>	421 860,86	508 464,52
<i>d) środki transportu</i>	0,00	0,00
<i>e) inne środki trwałe</i>	1 368,97	0,00
2. Środki trwałe w budowie	345 263,00	0,00
3. Zaliczki na środki trwałe w budowie	0,00	0,00
IV. Należności długoterminowe	37 010,00	55 797,00
1. Od jednostek powiązanych	0,00	0,00
Od pozostałych jednostek, w których jednostka posiada zaangażowanie w kapitale	0,00	0,00
2. Od pozostałych jednostek	37 010,00	55 797,00
V. Inwestycje długoterminowe	0,00	0,00
1. Nieruchomości	0,00	0,00
2. Wartości niematerialne i prawne	0,00	0,00
3. Długoterminowe aktywa finansowe	0,00	0,00
a) w jednostkach zależnych i współzależnych niewycenianych metodą konsolidacji pełnej lub metodą proporcjonalną	0,00	0,00
- udziały lub akcje	0,00	0,00
- inne papiery wartościowe	0,00	0,00
- udzielone pożyczki	0,00	0,00
- inne długoterminowe aktywa finansowe	0,00	0,00
b) w jednostkach zależnych, współzależnych i stowarzyszonych wycenianych metodą praw własności	0,00	0,00
- udziały lub akcje	0,00	0,00
- inne papiery wartościowe	0,00	0,00
- udzielone pożyczki	0,00	0,00
- inne długoterminowe aktywa finansowe	0,00	0,00
c) w pozostałych jednostkach	0,00	0,00
- udziały lub akcje	0,00	0,00
- inne papiery wartościowe	0,00	0,00
- udzielone pożyczki	0,00	0,00
- inne długoterminowe aktywa finansowe	0,00	0,00
4. Inne inwestycje długoterminowe	0,00	0,00
VI. Długoterminowe rozliczenia międzyokresowe	240 078,11	129 760,56
1. Aktywa z tytułu odroczonego podatku dochodowego	216 336,12	104 909,12
2. Inne rozliczenia międzyokresowe	23 741,99	24 851,44
B. AKTYWA OBROTOWE	44 248 533,16	41 658 250,38

I. Zapasy	1 965 839,85	17 096 137,21
1. Materiały	0,00	0,00
2. Półprodukty i produkty w toku	0,00	0,00
3. Produkty gotowe	0,00	0,00
4. Towary	235 839,85	212 747,12
5. Zaliczki na dostawy i usługi	1 730 000,00	16 883 390,09
II. Należności krótkoterminowe	11 890 827,90	9 966 632,19
1. Należności od jednostek powiązanych	2 051 658,73	1 030 549,26
a) z tytułu dostaw i usług, o okresie spłaty:	2 051 658,73	1 030 549,26
- do 12 miesięcy	2 051 658,73	1 030 549,26
- powyżej 12 miesięcy	0,00	0,00
b) inne	0,00	0,00
2. Należności od pozostałych jednostek, w których jednostka posiada zaangażowanie w kapitale	0,00	0,00
a) z tytułu dostaw i usług, o okresie spłaty:	0,00	0,00
- do 12 miesięcy	0,00	0,00
- powyżej 12 miesięcy	0,00	0,00
b) inne	0,00	0,00
3. Należności od pozostałych jednostek	9 839 169,17	8 936 082,93
a) z tytułu dostaw i usług, o okresie spłaty:	4 480 272,36	4 565 379,37
- do 12 miesięcy	4 480 272,36	4 565 379,37
- powyżej 12 miesięcy	0,00	0,00
b) z tytułu podatków, dotacji, ceł, ubezpieczeń społecznych i zdrowotnych oraz innych tytułów publicznoprawnych	4 088 293,60	3 880 518,95
c) inne	1 270 603,21	490 184,61
d) dochodzone na drodze sądowej	0,00	0,00
III. Inwestycje krótkoterminowe	14 136 124,46	6 914 837,39
1. Krótkoterminowe aktywa finansowe	14 136 124,46	6 914 837,39
a) w jednostkach zależnych i współzależnych	0,00	217 805,84
- udziały lub akcje	0,00	0,00
- inne papiery wartościowe	0,00	0,00
- udzielone pożyczki	0,00	217 805,84
- inne krótkoterminowe aktywa finansowe	0,00	0,00
b) w jednostkach stowarzyszonych	0,00	0,00
- udziały lub akcje	0,00	0,00
- inne papiery wartościowe	0,00	0,00
- udzielone pożyczki	0,00	0,00
- inne krótkoterminowe aktywa finansowe	0,00	0,00
c) w pozostałych jednostkach	0,00	54 078,77
- udziały lub akcje	0,00	0,00
- inne papiery wartościowe	0,00	0,00
- udzielone pożyczki	0,00	51 983,57
- inne krótkoterminowe aktywa finansowe	0,00	2 095,20
d) środki pieniężne i inne aktywa pieniężne	14 136 124,46	6 642 952,78
- środki pieniężne w kasie i na rachunkach	13 511 549,73	6 192 191,58
- inne środki pieniężne	624 574,73	450 761,20
- inne aktywa pieniężne	0,00	0,00
2. Inne inwestycje krótkoterminowe	0,00	0,00
IV. Krótkoterminowe rozliczenia międzyokresowe	16 255 740,95	7 680 643,59
C. NALEŻNE WPŁATY NA KAPITAŁ (FUNDUSZ) PODSTAWOWY	0,00	0,00
D. UDZIAŁY (AKCJE) WŁASNE	0,00	0,00
AKTYWA RAZEM	84 402 572,06	79 368 578,48

Skonsolidowane Sprawozdanie Finansowe
Grupy Kapitałowej e-MUZYKA S.A. na 31.03.2023 r.

Skonsolidowany bilans - Pasywa

Poz	31.03.2022	31.03.2023
A. Kapitał (fundusz) własny	37 728 614,99	36 936 245,92
I. Kapitał (fundusz) podstawowy	1 415 981,10	1 415 981,10
II. Kapitał (fundusz) zapasowy, w tym: <i>nadwyżka wartości sprzedaży (wartości emisyjnej) nad wartością nominalną udziałów (akcji)</i>	34 493 498,07	37 956 631,47
	27 764 086,14	27 764 086,14
III. Kapitał (fundusz) z aktualizacji wyceny, w tym: <i>z tytułu aktualizacji wartości godziwej</i>	0,00	0,00
	0,00	0,00
IV. Pozostałe kapitały (fundusze) rezerwowe, w tym: <i>tworzone zgodnie z umową (statutem) spółki na udziały (akcje) własne</i>	2 000 000,00	2 000 000,00
	0,00	0,00
	2 000 000,00	2 000 000,00
V. Różnice kursowe z przeliczenia	0,00	0,00
VI. Zysk (strata) z lat ubiegłych	493 963,03	-3 672 596,32
VII. Zysk (strata) netto	-674 827,21	-763 770,33
VIII. Odpisy z zysku netto w ciągu roku obrotowego (wielkość ujemna)	0,00	0,00
B. Kapitał mniejszości	0,00	0,00
C. Ujemna wartość firmy jednostek podporządkowanych	0,00	0,00
I. Ujemna wartość firmy - jednostki zależne	0,00	0,00
II. Ujemna wartość firmy - jednostki współzależne	0,00	0,00
D. Zobowiązania i rezerwy na zobowiązania	46 673 957,07	42 432 332,56
I. Rezerwy na zobowiązania	1 091 837,70	32 360,00
1. Rezerwa z tytułu odroczonego podatku dochodowego	14 366,00	32 360,00
2. Rezerwa na świadczenia emerytalne i podobne	0,00	0,00
- długoterminowa	0,00	0,00
- krótkoterminowa	0,00	0,00
3. Pozostałe rezerwy	1 077 471,70	0,00
- długoterminowe	0,00	0,00
- krótkoterminowe	1 077 471,70	0,00
II. Zobowiązania długoterminowe	0,00	8 157 325,26
1. Wobec jednostek powiązanych	0,00	1 947 005,48
2. Wobec pozostałych jednostek, w których jednostka posiada zaangażowanie w kapitale	0,00	0,00
3. Wobec pozostałych jednostek	0,00	6 210 319,78
a) kredyty i pożyczki	0,00	6 070 067,41
b) z tytułu emisji dłużnych papierów wartościowych	0,00	0,00
c) inne zobowiązania finansowe	0,00	0,00
d) inne	0,00	140 252,37
III. Zobowiązania krótkoterminowe	15 620 780,49	16 801 809,77
1. Wobec jednostek powiązanych	3 607 297,94	3 788 469,07
a) z tytułu dostaw i usług, o okresie wymagalności:		
- do 12 miesięcy	1 554 666,14	211 447,10
- powyżej 12 miesięcy	0,00	0,00
b) inne	2 052 631,80	3 577 021,97
2. Wobec pozostałych jednostek, w których jednostka posiada zaangażowanie w kapitale	0,00	0,00
a) z tytułu dostaw i usług, o okresie wymagalności:		
- do 12 miesięcy	0,00	0,00
- powyżej 12 miesięcy	0,00	0,00
b) inne	0,00	0,00
3. Wobec pozostałych jednostek	12 013 482,55	13 013 340,70
a) kredyty i pożyczki	1 083 641,51	12 328,77
b) z tytułu emisji dłużnych papierów wartościowych	0,00	0,00
c) inne zobowiązania finansowe	83 479,00	70 157,77
d) z tytułu dostaw i usług, o okresie wymagalności:		
- do 12 miesięcy	5 443 509,47	6 819 823,27
- powyżej 12 miesięcy	5 443 509,47	6 819 823,27
e) zaliczki otrzymane na dostawy i usługi	0,00	0,00
f) zobowiązania wekslowe	0,00	0,00
g) z tytułu podatków, ceł, ubezpieczeń społecznych i zdrowotnych oraz innych tytułów publicznoprawnych	600 058,79	514 571,19
h) z tytułu wynagrodzeń	0,00	0,00
i) inne	4 802 793,78	5 596 459,70
3. Fundusze specjalne	0,00	0,00
IV. Rozliczenia międzyokresowe	29 961 338,88	17 440 837,53
1. Ujemna wartość firmy	0,00	0,00
2. Inne rozliczenia międzyokresowe	29 961 338,88	17 440 837,53
- długoterminowe	0,00	0,00
- krótkoterminowe	29 961 338,88	17 440 837,53
RAZEM PASYWA	84 402 572,06	79 368 578,48

**Skonsolidowane Sprawozdanie Finansowe Grupy Kapitałowej e-MUZYKA S.A. na
31.03.2023 r.**

Skonsolidowane przepływy pieniężne

	01.01. - 31.03.2022	01.01. - 31.03.2023
A. Przepływy środków pieniężnych z działalności operacyjnej		
I. Zysk / Strata netto	-674 827,21	-763 770,33
II. Korekty razem	7 644 456,50	831 688,09
1. Zysk (strata) mniejszości	0,00	0,00
2. Zysk (strata) z udziałów (akcji) w jednostkach wycenianych metodą praw własności	0,00	0,00
3. Amortyzacja	580 470,09	683 775,45
4. Odpisy wartości firmy	920 742,45	920 742,45
5. Odpisy ujemnej wartości firmy	0,00	0,00
6. Zysk (straty) z tytułu różnic kursowych	0,00	-475,74
7. Odsetki i udziały w zyskach (dywidendy)	134 754,34	300 964,44
8. Zysk (strata) z działalności inwestycyjnej	83 479,00	0,00
9. Zmiana stanu rezerw	-49 331,09	-67 959,10
10. Zmiana stanu zapasów	1 837 096,21	-2 414 086,83
11. Zmiana stanu należności	3 110 249,38	3 233 219,71
12. Zmiana stanu zobowiązań krótkoterminowych, z wyjątkiem pożyczek i kredytów	-3 693 442,36	-5 295 081,75
13. Zmiana stanu rozliczeń międzyokresowych	4 720 438,48	3 470 589,46
14. Inne korekty z działalności operacyjnej	0,00	0,00
III. Przepływy pieniężne netto z działalności operacyjnej (I+II)	6 969 629,29	67 917,76
B. Przepływy środków pieniężnych z działalności inwestycyjnej		
I. Wpływy	0,00	10 000,00
1. Zbycie wartości niematerialnych i prawnych oraz rzeczowych aktywów trwałych	0,00	0,00
2. Zbycie inwestycji w nieruchomości oraz wartości niematerialne i prawne	0,00	0,00
3. Z aktywów finansowych, w tym:	0,00	10 000,00
a) w jednostkach wycenianych metodą praw własności	0,00	0,00
b) w pozostałych jednostkach:	0,00	10 000,00
- zbycie aktywów finansowych	0,00	0,00
- dywidendy i udziały w zyskach	0,00	0,00
- spłata udzielonych pożyczek długoterminowych	0,00	0,00
- odsetki	0,00	0,00
- inne wpływy z aktywów finansowych	0,00	10 000,00
4. Inne wpływy inwestycyjne	0,00	0,00
II. Wydatki	360 590,71	728 125,75
1. Nabycie wartości niematerialnych i prawnych oraz rzeczowych aktywów trwałych	360 590,71	728 125,75
2. Inwestycje w nieruchomości oraz wartości niematerialne i prawne	0,00	0,00
3. Na aktywa finansowe, w tym:	0,00	0,00
a) w jednostkach wycenianych metodą praw własności	0,00	0,00
b) w pozostałych jednostkach:	0,00	0,00
- nabycie aktywów finansowych	0,00	0,00
- udzielone pożyczki długoterminowe	0,00	0,00
4. Dywidendy i inne udziały w zyskach wypłacone udziałowcom (akcjonariuszom) mniejszościowym	0,00	0,00
5. Inne wydatki inwestycyjne	0,00	0,00
III. Przepływy pieniężne netto z działalności inwestycyjnej (I-II)	-360 590,71	-718 125,75
C. Przepływy środków pieniężnych z działalności finansowej		
I. Wpływy	0,00	4 576 555,23
1. Wpływy netto z wydania udziałów (emisji akcji) i innych instrumentów kapitałowych oraz dopłat do kapitału	0,00	0,00
2. Kredyty i pożyczki	0,00	4 576 555,23
3. Emisja dłużnych papierów wartościowych	0,00	0,00
4. Inne wpływy finansowe	0,00	0,00
II. Wydatki	57 396,29	213 675,33
1. Nabycie udziałów (akcji) własnych	0,00	0,00
2. Dywidendy i inne wypłaty na rzecz właścicieli	0,00	0,00
3. Inne, niż wypłaty na rzecz właścicieli, wydatki z tytułu podziału zysku	0,00	0,00
4. Spłaty kredytów i pożyczek	0,00	0,00
5. Wykup dłużnych papierów wartościowych	0,00	0,00
6. Z tytułu innych zobowiązań finansowych	0,00	0,00
7. Płatności zobowiązań z tytułu umów leasingu finansowego	0,00	20 569,20
8. Odsetki	57 396,29	193 106,13
9. Inne wydatki finansowe	0,00	0,00
III. Przepływy pieniężne netto z działalności finansowej (I-II)	-57 396,29	4 362 879,90
D. Przepływy pieniężne netto razem	6 551 642,29	3 712 671,91
E. Bilansowa zmiana stanu środków pieniężnych, w tym	6 551 642,29	3 712 671,91
- zmiana stanu środków pieniężnych z tytułu różnic kursowych	0,00	475,74
F. Środki pieniężne na początek okresu	7 584 482,17	2 930 280,87
G. Środki pieniężne na koniec okresu (F+D), w tym	14 136 124,46	6 642 952,78
- o ograniczonej możliwości dysponowania	0,00	833 903,54

Skonsolidowane Sprawozdanie Finansowe
Grupy Kapitałowej e-MUZYKA na 31.03.2023 r.

Skonsolidowane zestawienie zmian w kapitale własnym

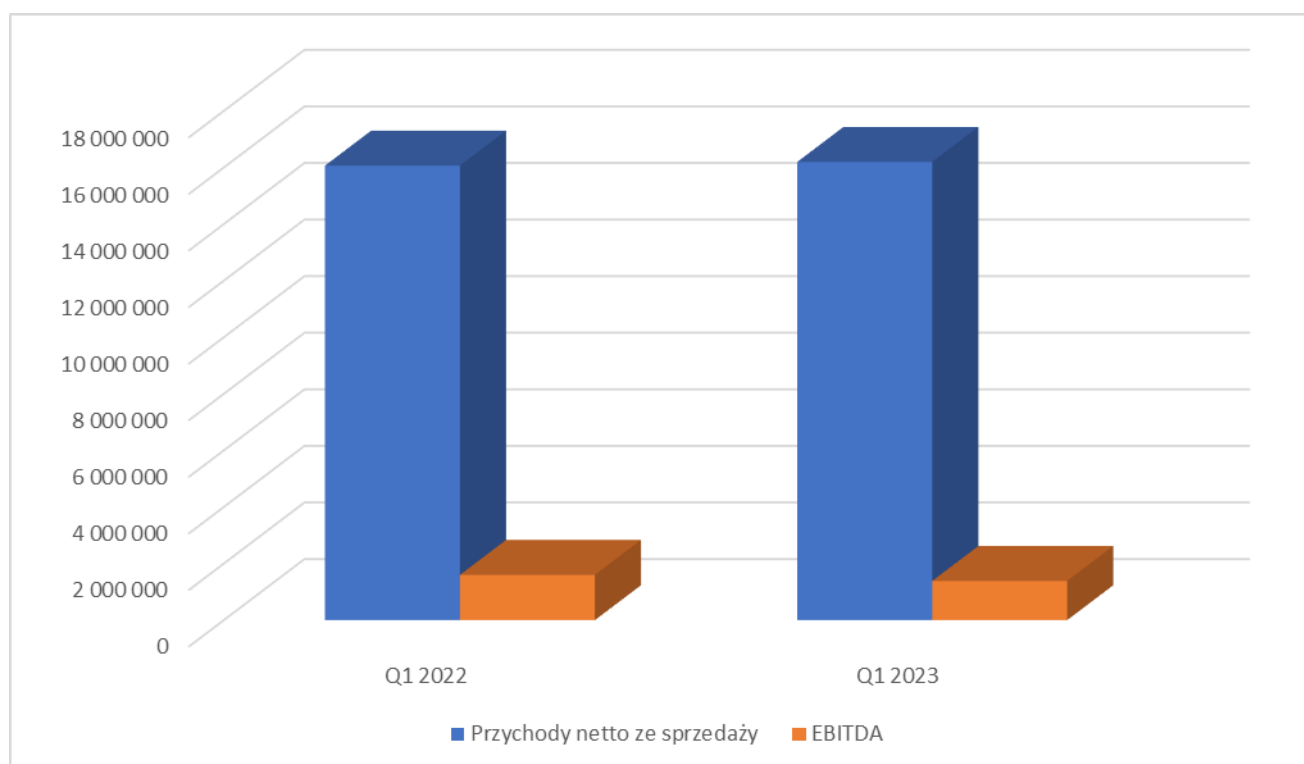
	<u>01.01. - 31.03.2022</u>	<u>01.01. - 31.03.2023</u>
I. Kapitał (fundusz) własny na początek okresu (BO)	38 403 442,20	37 700 016,25
- korekty błędów	0,00	0,00
I.a Kapitał (fundusz) własny na początek okresu (BO), po korektach błędów	38 403 442,20	37 700 016,25
1. Kapitał (fundusz) podstawowy na początek okresu	1 415 981,10	1 415 981,10
1.1 Zmiany kapitału (funduszu) podstawowego	0,00	0,00
a) zwiększenie (z tytułu)	0,00	0,00
- wydania akcji (udziałów)	0,00	0,00
b) zmniejszenie (z tytułu)	0,00	0,00
- umorzenie akcji (udziałów)	0,00	0,00
1.2 Kapitał (fundusz) podstawowy na koniec okresu	1 415 981,10	1 415 981,10
2. Kapitał (fundusz) zapasowy na początek okresu	34 493 498,07	37 956 631,47
2.1 Zmiany kapitału (funduszu) zapasowego	0,00	0,00
a) zwiększenie (z tytułu)	0,00	0,00
- wydania udziałów (emisji akcji) powyżej wartości nominalnej	0,00	0,00
- podziału zysku ponad wymaganą ustawowo minimalną wartość	0,00	0,00
b) zmniejszenie (z tytułu)	0,00	0,00
- podwyższenie kapitału rezerwowego	0,00	0,00
2.2 Stan kapitału (funduszu) zapasowego na koniec okresu	34 493 498,07	37 956 631,47
3. Kapitał (fundusz) z aktualizacji wyceny na początek okresu-zmiany przyjętych zasad (polityki) rachunkowości	0,00	0,00
3.1 Zmiany kapitału (funduszu) z aktualizacji wyceny	0,00	0,00
a) zwiększenie (z tytułu)	0,00	0,00
b) zmniejszenie (z tytułu)	0,00	0,00
- zbycia środków trwałych	0,00	0,00
3.2 Kapitał (fundusz) z aktualizacji wyceny na koniec okresu	0,00	0,00
4. Pozostałe kapitały (fundusze) rezerwowe na początek okresu	2 000 000,00	2 000 000,00
4.1 Zmiany pozostałych kapitałów (funduszy) rezerwowych	0,00	0,00
a) zwiększenie (z tytułu)	0,00	0,00
- na udziały (akcje) własne	0,00	0,00
b) zmniejszenie (z tytułu)	0,00	0,00
- korekty konsolidacyjne	0,00	0,00
4.2 Pozostałe kapitały (fundusze) rezerwowe na koniec okresu	2 000 000,00	2 000 000,00
5. Różnice kursowe z przeliczenia	0,00	0,00
6. Zysk (strata) z lat ubiegłych na początek okresu	493 963,03	-3 672 596,32
6.1 Zysk z lat ubiegłych na początek okresu	493 963,03	0,00
- korekty błędów	0,00	0,00
- zmiany przyjętych zasad (polityki) rachunkowości	0,00	0,00
6.2 Zysk z lat ubiegłych na początek okresu, po korektach	493 963,03	0,00
a) zwiększenie (z tytułu)	0,00	0,00
- podziału zysku z lat ubiegłych	0,00	0,00
b) zmniejszenie (z tytułu)	0,00	0,00
- przeznaczenie na podwyższenie kapitału zakładowego, zapasowego lub rezerwowego	0,00	0,00
6.3 Zysk z lat ubiegłych na koniec okresu	493 963,03	0,00
6.4 Strata z lat ubiegłych na początek okresu	0,00	-3 672 596,32
- zmiany przyjętych zasad (polityki) rachunkowości	0,00	0,00
- korekty błędów	0,00	0,00
6.5 Strata z lat ubiegłych na początek okresu, po korektach	0,00	-3 672 596,32
a) zwiększenie (z tytułu)	0,00	0,00
- przeniesienia straty z lat ubiegłych do pokrycia	0,00	0,00
- korekta konsolidacyjna	0,00	0,00
b) zmniejszenie (z tytułu)	0,00	0,00
- pokrycie straty	0,00	0,00
6.6 Strata z lat ubiegłych na koniec okresu	0,00	-3 672 596,32
6.7 Zysk/Strata z lat ubiegłych na koniec okresu	493 963,03	-3 672 596,32
7. wynik netto	-674 827,21	-763 770,33
a) Zysk netto	0,00	0,00
b) Strata netto	-674 827,21	-763 770,33
c) Odpisy z zysku	0,00	0,00
II. Kapitał (fundusz) własny na koniec okresu (BZ)	37 728 614,99	36 936 245,92

KOMENTARZ NA TEMAT OKOLICZNOŚCI I ZDARZEŃ ISTOTNIE WPŁYWAJĄCYCH NA DZIAŁALNOŚĆ EMITENTA, JEGO SYTUACJĘ FINANSOWĄ I WYNIKI OSIĄGNIĘTE W DANYM KWARTALE

Wielkość sprzedaży i EBITDA

		01.01.2022-31.03.2022	01.01.2023-31.03.2023
		w zł	w zł
I	Przychody netto ze sprzedaży	16 067 199,63	16 198 446,45
II	EBITDA	1 600 512,75	1 386 173,47

Graficzna interpretacja wyników



Spółka w I kwartale 2023 roku osiągnęła przychody ze sprzedaży na poziomie 16,2 mln pln i były one na zbliżonym poziomie do analogicznego okresu w 2022r. e-Muzyka odnotowała w I kwartale blisko 5% wzrost przychodów w obszarze dystrybucji lokalnego katalogu utworów muzycznych w ramach międzynarodowych serwisów z muzyka w formatach cyfrowych (takich jak Spotify, Google, Tidal, iTunes itp.). Z kolei wartość EBITDA wyniosła 1 600 512,75.

W pierwszym kwartale 2023 r. e-Muzyka rozwijała platformę emuze.me, która powstała w wyniku połączenia wieloletniego doświadczenia i możliwości technicznych e-Muzyki, potencjału polskiej Grupy Empik oraz

kreatywnego i nowoczesnego podejścia zespołu stojącego za marką, a uruchomiona została we wrześniu 2022 r. Platforma daje szansę niezależnym artystom i wytwórniom na wypromowanie swojej muzyki w największych serwisach streamingowych na całym świecie – w pełni na swoich zasadach. Dzięki prowadzonym działaniom promocyjnym z emuze.me korzysta coraz więcej wykonawców – nie tylko debiutantów, ale również tych od lat funkcjonujących na scenie.

W styczniu 2023 r. e-Muzyka rozpoczęła dostarczanie kontentu do serwisu Adaptr. AdapTR, platforma stworzona przez firmę Feed Media Group, ma na celu ułatwienie firmom, twórcom gier czy aplikacji dostępu do łatwego, szybkiego i legalnego korzystania z muzyki jednocześnie ułatwiając posiadaczom praw otrzymywanie płatności.

W pierwszym kwartale 2023 r. e-Muzyka zakończyła także proces integracji z serwisem Peloton Music. Peloton Music/Peloton Interactive Inc. to przedsiębiorstwo zajmujące się produkują sprzętu do ćwiczeń i fitnessu oferujące swoim użytkownikom jednocześnie własną aplikację muzyczną, Peloton Music. Muzyka udostępniana jest w formie streamingu oraz conditional download.

W pierwszym kwartale 2023 r. e-Muzyka dystrybuowała fizycznie ponad dwadzieścia tytułów. Najważniejsze z nich to: Avi „Mały Książę”, Roxie Węgiel „13+5”, Myslovitz „Wszystkie narkotyki świata”, ReTo „STYXXX”, Janusz Walczuk „Jan Walczuk”, Lipali „Mechanika” czy Afro Kolektyw „Ostatnie słowo”.

Po świetnie przyjętym „tryptyku sycylijskim”, nagrany wspólnie z Louisem Villainem, 31 marca br. Avi zadebiutował solowym albumem, zatytułowanym „Mały Książę”. Wydawnictwo ukazało się nakładem Moya Label, a wśród gości znaleźli się m.in. Kaz Balagane, Pezet czy ReTo. Krążek doszedł do pierwszego miejsca Olis – Oficjalnej Listy Sprzedaży i szybko zyskał status złotej płyty. Został również zauważony i doceniony przez serwisy streamingowe, w których artysta pojawił się na okładkach najpopularniejszych playlist.

Tego samego dnia swoją premierę miał album Roxie Węgiel „13+5”. Tytuł „13+5” nie jest przypadkowy. 13 jest to wiek Roxie, w którym na dobre zaistniała w branży muzycznej i pewnym krokiem po wygraniu Eurowizji Junior wkroczyła w świat show biznesu. 13 to także ilość piosenek na płycie, jak i ulubiona liczba samej artystki. 5 oznacza czas, który upłynął od jej debiutu, co razem daje 18 – obecny wiek Roksany. Jeszcze przed wydaniem płyty Roxie Węgiel została ambasadorką programu Spotify Equal. Wraz z kilkoma innymi wokalistkami pojawiła się na telebimie umieszczonym na nowojorskim Times Square.

Otoczenie makroekomiczne

W I kwartale Rada Polityki Pieniężnej utrzymała stopy procentowe na niezmiennym poziomie, jednak utrzymują się one na wysokim poziomie. Wyższe stopy procentowe spowodowały wzrost koszt finansowania, jednocześnie spółka rozpoznała zwiększone przychody od udzielonych pożyczek.

Znaczący wzrost inflacji w tym wzrost kosztów energii nie miał istotnego wpływu na wyniki spółki w I kwartale 2023, jednak spółka spodziewa się, że w kolejnych kwartałach dalsze utrzymywanie się wysokiej inflacji może mieć wpływ na wyniki spółki.

W I kwartale sytuacja na Ukrainie nie uległa zmianie co pośrednio może wpływać na działalność Spółki. Wojna na Ukrainie gwałtownie zaburzyła rynki finansowe (osłabienie złotego, co oznacza potencjalnie pozytywny wpływ na wyniki w kolejnych okresach). Spółka monitoruje sytuację i potencjalny wpływ niewątpliwie zmienionej w sposób negatywny sytuacji geopolitycznej na przyszłą sytuację finansową i osiągnięte w przyszłości wyniki finansowe. Na ten moment, w związku z dynamicznie zmieniającą się sytuacją, trudno jest ocenić długofalowe skutki gospodarcze dla tego regionu Europy i wpływ na ogólną sytuację makroekonomiczną, która w pośredni sposób może wpłynąć na wyniki finansowe spółki.

INFORMACJE O ZMIANACH W POWIĄZANIACH ORGANIZACYJNYCH LUB KAPITAŁOWYCH

W dniu 17 lutego 2023 została zawarta z akcjonariuszami Spółki - Empik S.A. z siedzibą w Warszawie, Panami Jackiem Wolskim, Jarosławem Karasińskim oraz Piotrem Bućko umowę przedwstępną sprzedaży akcji wraz z porozumieniem dodatkowym. Umowa stanowiła umowę przedwstępną w rozumieniu art. 389-390 kodeksu cywilnego nabycia przez Empik S.A. od pozostałych akcjonariuszy Emitenta będącymi stronami Umowy wszystkich posiadanych przez nich akcji Spółki, po ustalonej cenie 7,90 złotych za jedną akcję i zakłada nabycie przez Empik S.A. łącznie 761.591 akcji Emitenta. Elementem Umowy jest porozumienie pomiędzy akcjonariuszami a Emitentem, co do zakończenia istniejących sporów sądowych

W dniu 22 lutego 2023 roku do Spółki zostało dostarczone zawiadomienie o nabyciu, 17 lutego 2023 r., 761.483 akcji na okaziciela Spółki, reprezentujących (w zaokrągleniu) 5,38% w ogólnej liczbie głosów oraz kapitału zakładowego Spółki. Po dokonaniu Transakcji, Empik posiada 13.872.500 akcji Spółki, reprezentujących ok. 97,97% wszystkich akcji w Spółce i w kapitale zakładowym Spółki, oraz uprawniających do 13.872.500 głosów w Spółce, reprezentujących ok. 97,97% wszystkich głosów w Spółce.

STANOWISKO ODNOŚNIE DO MOŻLIWOŚCI ZREALIZOWANIA PUBLIKOWANYCH PROGNOZ WYNIKÓW NA DANY ROK W ŚWIETLE WYNIKÓW ZAPREZENTOWANYCH W RAPORCIE KWARTALNYM

Nie dotyczy - Emitent nie publikował prognoz finansowych na 2023r.

OPIS STANU REALIZACJI DZIAŁAŃ I INWESTYCJI EMITENTA ORAZ HARMONOGRAMU ICH REALIZACJI

Nie dotyczy

INFORMACJE NA TEMAT AKTYWNOŚCI W ZAKRESIE WPROWADZANIA ROZWIĄZAŃ INNOWACYJNYCH W PRZEDSIĘBIORSTWIE

W pierwszym kwartale 2023 roku Spółka wykonywała szereg aktywności w obszarze wprowadzania innowacyjnych rozwiązań, w szczególności:

- Rozpoczęła prace nad rozbudową integracji technicznej z dystrybutorem Google/YouTube
- Kontynuowała prace nad przebudową i unowocześnieniem narzędzia uploadu kontentu dla dużych licencjodawców
- Kontynuowała rozwój wdrożonego w poprzednim kwartale narzędzia uploadu kontentu dla licencjodawców indywidualnych (emuze.me)
- Kontynuowała projekt budowy narzędzi do zarządzania zewnętrznymi kodami produktów w systemie
- Kontynuowała trwające projekty integracji z serwisami dystrybucyjnymi
- Kontynuowała rozwój wdrożonego w poprzednim kwartale narzędzia uploadu kontentu dla licencjodawców indywidualnych (emuze.me)
- Realizowała projekt budowy narzędzi do zarządzania zewnętrznymi kodami produktów w systemie
- Kontynuowała trwające i rozpoczęła nowe projekty integracji z szeregiem kolejnych serwisów dystrybucyjnych

OPIS ORGANIZACJI GRUPY KAPITAŁOWEJ EMITENTA, ZE WSKAZANIEM JEDNOSTEK PODLEGAJĄCYCH KONSOLIDACJI

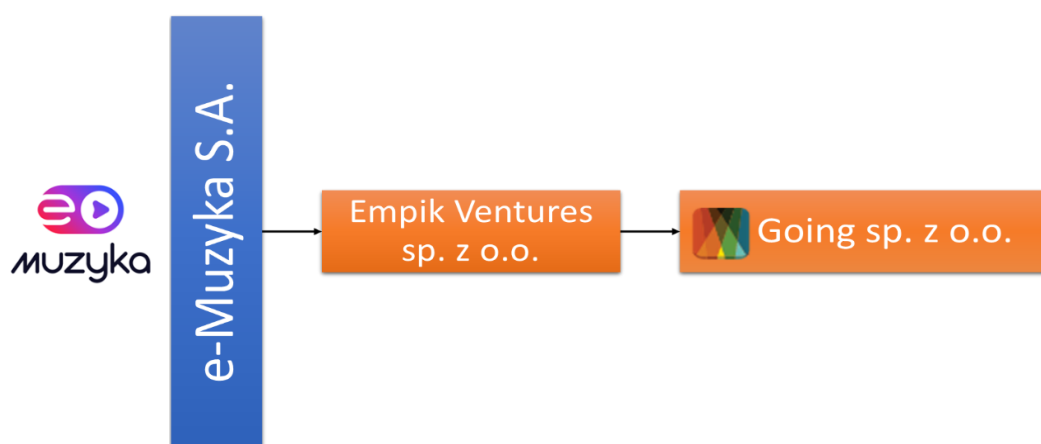
Jednostką dominującą, sporządzającą skonsolidowane sprawozdanie finansowe, jest e-Muzyka Spółka Akcyjna z siedzibą w Warszawie

Na dzień sporządzenia niniejszego raportu kwartalnego w skład grupy e-Muzyka S.A wchodzi następujące jednostki i podmioty gospodarcze (zależne, stowarzyszone i powiązane) podlegające jednocześnie konsolidacji:

- Empik Ventures spółka z ograniczoną odpowiedzialnością z siedzibą w Warszawie
- Going spółka z ograniczoną odpowiedzialnością z siedzibą w Warszawie

Podmiotami podlegającymi konsolidacji są:

Empik Ventures spółka z ograniczoną odpowiedzialnością oraz Going spółka z ograniczoną odpowiedzialnością. Obydwie spółki konsolidowane są metodą pełną.



Struktura grupy i spółek podlegających konsolidacji

Grupa – opis jednostek objętych konsolidacją

Empik Ventures


Empik Ventures	
Forma prawna	spółka z ograniczoną odpowiedzialnością
Kraj siedziby	Polska
Adres siedziby	Marszałkowska 116/122, 00-017 Warszawa
SĄD REJESTROWY	Sąd Rejonowy dla m.st. Warszawy w Warszawie, XII Wydział Gospodarczy Krajowego Rejestru Sądowego
Numer KRS	0000736856
Numer ewidencji statystycznej (REGON)	380537501
Numer ewidencji podatkowej (NIP)	5252754014
Kapitał zakładowy	Kapitał zakładowy wynosi 50.000 udziałów o łącznej wartości 5.000.000,00 zł

Organy Spółki (stan na 31 marca 2023 r.)

Zarząd	
Ewa Szmidt-Belcarz	członek Zarządu
Piotr Świątek	członek Zarządu
Łukasz Kmieciak	członek Zarządu

Empik Ventures – podstawowy przedmiot działalności: spółka dedykowana realizacji przedsięwzięć o dużej dynamice wzrostu m.in. w obszarach e-commerce i cyfrowych produktów. Jedno z pierwszych przedsięwzięć które Empik Ventures rozwija jest projekt Going – dynamiczna spółka rozwijająca platformę do sprzedaży biletów za pośrednictwem Internetu i pozyskiwania informacji dotyczących wydarzeń kulturalnych i rozrywkowych. E-Muzyka S.A. posiada bezpośrednio 100 % udziałów w kapitale zakładowym i 100% głosów na zgromadzeniu wspólników.

Going

Going 	
Forma prawna	spółka z ograniczoną odpowiedzialnością
Kraj siedziby	Polska
Adres siedziby	Aleje Jerozolimskie 107 , 02-011 Warszawa
SĄD REJESTROWY	Sąd Rejonowy dla m.st. Warszawy w Warszawie, XII Wydział Gospodarczy Krajowego Rejestru Sądowego
Numer KRS	0000588000
Numer ewidencji statystycznej (REGON)	363058596
Numer ewidencji podatkowej (NIP)	5272751272
Kapitał zakładowy	Kapitał zakładowy wynosi 880 udziałów o łącznej wartości 44.000,00 zł

Organy Spółki (stan na 31 marca 2023 r.)

Zarząd		Rada Nadzorcza	
Maciej Gastoł	Prezes Zarządu	Ewa Szmidt-Belcarz	członek Rady Nadzorczej
Anna Maria Żurek	członek Zarządu	Piotr Świątek	członek Rady Nadzorczej
Piotr Linka	członek Zarządu	Natalia Korzeniecka-Walak	członek Rady Nadzorczej
Jan Ejsmont	członek Zarządu		

Going – podstawowy przedmiot działalności: Going rozpoczął działalność w 2015 roku tworząc w ciągu kilku lat znaną platformę i aplikację obsługującą sprzedaż biletów na różnorodne wydarzenia kulturalne i rozrywkowe. Going jest jednocześnie miejscem będącym z jednej strony inspiracją jak najlepiej spędzić wolny czas, ale również wspiera użytkowników w wyborze odpowiedniego wydarzenia dzięki czemu nie przeoczą najciekawszych z nich. Spółka od samego początku dynamicznie się rozwija, osiągając w okresie przed pandemią dwucyfrowe wzrosty i kilku milionowy miesięczny obrót.

Spółka dynamicznie się rozwija. Czas pandemii istotnie wpłynął na wyniki firmy w 2020 roku jak również 2021 roku, jednak wyniki roku 2022 jak i w pierwszym kwartale 2023 pokazały że Going to silna i rozpoznawalna marka, która jest wiodącą bileterią na polskim rynku. W pierwszym kwartale 2023 roku spółka osiągnęła przychody ze sprzedaży na poziomie ponad 25,6 mln, natomiast sumaryczna wartość transakcji (GMV) opartych o system Going wyniosła ponad 36,1 mln. Oznacza to blisko 10% wzrost względem analogicznego okresu poprzedniego roku

Spółka Going stale rozwija działalność wiążąc się z nowymi organizatorami eventów, jak również rozwija nowe inicjatywy takie jak pozyskiwanie nowych kontrahentów chcących skorzystać z obsługi wydarzeń za pomocą platformy Goingapp.

Going nieustannie rozwija szeroko rozumiane usługi marketingowe, tworzenie dedykowanych treści marketingowych i reklamowanych, czego efektem są stale rosnące przychody z tego źródła. Going za pomocą swojej działalności wspiera również multikanalową ofertę Empik Bilety tworząc dla klientów unikatową ofertę z szerokim wachlarzem eventów zarówno muzycznych, sportowych i rozrywkowych, jak i mniej masowych i niszowych, np. biznesowych, kulinarnych, targowych.

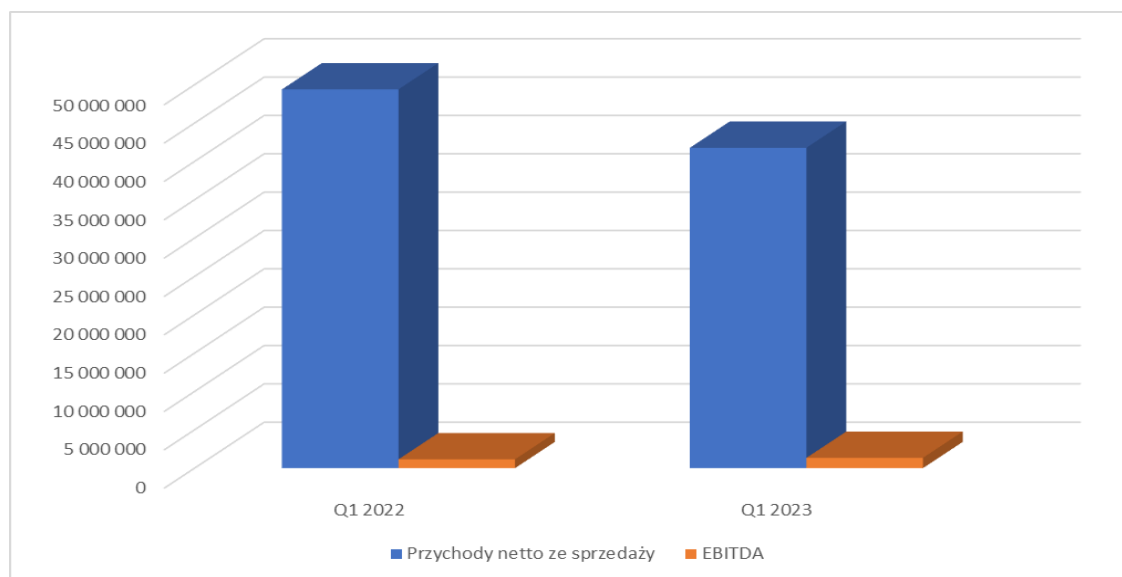
e-Muzyka S.A. nie posiada bezpośrednio udziałów w kapitale zakładowym, natomiast posiada 100% udziałów i 100% głosów na zgromadzeniu wspólników poprzez swoją Spółkę zależną Empik Ventures spółka z ograniczoną odpowiedzialnością.

KOMENTARZ EMITENTA NA TEMAT OKOLICZNOŚCI I ZDARZEŃ ISTOTNIE WPŁYWAJĄCYCH NA DZIAŁALNOŚĆ JEDNOSTEK WCHODZĄCYCH W SKŁAD GRUPY KAPITAŁOWEJ EMITENTA PODLEGAJĄCYCH KONSOLIDACJI, ICH SYTUACJĘ FINANSOWĄ I WYNIKI OSIĄGNIĘTE W I KWARTALE 2023 R.

Wielkość sprzedaży i EBITDA dla Grupy Kapitałowej

		01.01.2022-31.03.2022	01.01.2023-31.03.2023
		w zł	w zł
I	Przychody netto ze sprzedaży	49 391 155,80	41 775 873,41
II	EBITDA	1 150 598,13	1 341 492,61

Graficzna interpretacja wyników



Grupa w I kwartale 2023 roku osiągnęła przychody ze sprzedaży na poziomie 41,8 mln. Spadek względem poprzedniego roku wynika z innego sposobu rozpoznawania przychodów w spółce Going. Część kontrahentów przeszła na rozliczenia w ramach umów agencyjnych. Uwzględniając zmianę sposobu rozliczeń sprzedaż skonsolidowana wzrosła o ponad 6% względem poprzedniego roku. Na dynamikę wzrostu przychodów grupy miała wpływ odbudowa przychodów spółki Going. Z kolei wartość EBITDA w I kwartale wyniosła 1 341 492,61.

W I kwartał 2023 spółka Going uzyskuje znaczące wzrosty sprzedaży. Przychody spółki w pierwszym kwartale wyniosły blisko 25,6 mln złotych, a sumaryczna wartość transakcji GMV wyniosła 36,1 mln złotych (+8% do I kwartału 2022). W I kwartale 2023 r. spółka Going skupiła się przede wszystkim na działaniach mających na celu obsługę bieżących wydarzeń w szczególności, że ich liczba znacząco wzrosła w stosunku do poprzednich kwartałów.

Jednocześnie spółka Going aktywnie pozyskiwała nowych organizatorów wydarzeń kulturalnych na kolejne kwartały 2023 roku. Going kontynuował pozyskiwanie nowych kontrahentów w ramach dodatkowej działalności jaką jest obsługa sprzedaży biletowej czy świadczenie usług dodatkowych (marketingowych i promocyjnych).

Osiągane wyniki sprzedażowe pozwalają z dużym optymizmem spojrzeć na kolejne kwartały 2023 roku finansowego.

WSKAZANIE PRZYCZYŃ NIESPORZĄDZENIA SKONSOLIDOWANYCH SPRAWOZDAŃ FINANSOWYCH

Nie dotyczy

INNE INFORMACJE, KTÓRE ZDANIEM EMITENTA SĄ ISTOTNE DLA OCENY SYTUACJI KADROWEJ, MAJĄTKOWEJ, FINANSOWEJ I WYNIKU FINANSOWEGO GRUPY.

W raporcie skonsolidowanym został rozpoznany odpis amortyzacyjny wartości firmy powstałej na transakcjach przejęciach spółki Empik Ventures oraz Going. Odpis amortyzacyjny z tego tytułu za pierwszy kwartał 2023 r. wynosi 920 742,45 zł i wykazany jest w stosownej pozycji skonsolidowanego rachunku zysków i strat.

Odpis amortyzacyjny jest efektem przejęcia udziałów w spółce Empik Ventures oraz Going. W dniu 18 stycznia 2021 r. Emitent wykonał uchwałę NWZA Emitenta i zawarł z akcjonariuszem Spółki – Empik S.A. umowę objęcia akcji Emitenta nabywając w ramach tzw. „aportu” 100% udziałów w kapitale zakładowym spółki Empik Ventures Sp. z o.o. z siedzibą w Warszawie. O powyższym Emitent informował w stosownym raporcie bieżącym. W wyniku rzeczonyj transakcji Emitent wszedł w posiadanie 50.000 sztuk udziałów spółki Empik Ventures Sp. z o.o. stanowiących 100 % kapitału zakładowego tejże spółki. Cena nabycia udziałów wyniosła 25.705.759 zł, natomiast aktywa netto przejmowanej jednostki na dzień

transakcji wyniosły 4.492.680,89 zł, co spowodowało powstanie wartości firmy w wysokości 21.213.078,14 zł. Zarząd Emitenta przyjął dziesięcioletni okres ekonomicznej użyteczności powstałej wartości firmy. W związku z tym miesięczny odpis wartości firmy został ustalony na poziomie 176.775,65 zł. i w takiej wartości obciąża skonsolidowany wynik Grupy kapitałowej e-Muzyka S.A.

Ponad to Grupa kapitałowa Emitenta rozpoznała wartość firmy w wysokości 15.616.619,79 zł na transakcji objęcia kontroli nad spółką zależną Going Sp. z o.o. Także w tym przypadku Zarząd Emitenta przyjął dziesięcioletni okres amortyzacji powstałego aktywu co daje miesięczny odpis w kwocie 130.138,50 zł.

INFORMACJE O STRUKTURZE AKCJONARIATU EMITENTA, ZE WSKAZANIEM AKCJONARIUSZY POSIADAJĄCYCH, NA DZIEŃ PRZEKAZANIA RAPORTU, CO NAJMNIEJ 5% GŁOSÓW NA WALNYM ZGROMADZENIU

Lp.	oznaczenie akcjonariusza	liczba posiadanych akcji	udział posiadanych akcji w kapitale zakładowym	liczba posiadanych głosów na Walnym Zgromadzeniu	udział posiadanych głosów na Walnym Zgromadzeniu
			(w proc.)		(w proc.)
1	Empik S.A.	13 872 500	97,97%	7 229 355	51,06%
5	Pozostali	287 311	2,03%	287 311	2,03%

* ilość akcji, z których Empik S.A. uprawniony jest wykonywać prawo głosu jest ograniczona z uwagi na zabezpieczenie udzielone przez Sąd Okręgowy w Warszawie w sprawie z powództwa byłych akcjonariuszy mniejszościowych Spółki o stwierdzenie nieważności / uchylenie uchwały Zgromadzenia Akcjonariuszy Emitenta, przy czym Emitent otrzymał postanowienie tegoż Sądu w przedmiocie umorzenie przedmiotowego postępowania. Spółka w powyższej tabeli wskazuje na powyższe ograniczenie, albowiem do dnia sprządzenia raportu nie otrzymała potwierdzenia o uprawomocnienia się postanowienia o umorzeniu postępowania i upadku udzielonego zabezpieczenia.

INFORMACJE DOTYCZĄCE LICZBY OSÓB ZATRUDNIONYCH W GRUPIE KAPITAŁOWEJ EMITENTA, W PRZELICZENIU NA PEŁNE ETATY

Grupa kapitałowa zatrudnia 85 osób w tym część niepełnym wymiarze czasu. Dodatkowo podmioty wchodzące w skład grupy kapitałowej Emitenta na stałe współpracują z osobami B2B.

OŚWIADCZENIE ZARZĄDU

Zarząd e-Muzyka S.A. oświadcza, że według jego najlepszej wiedzy wybrane informacje finansowe za I kwartał 2023r., a także dane porównywalne za analogiczny okres roku poprzedniego sporządzone zostały zgodnie z przepisami obowiązującymi Emitenta oraz że kwartalny raport z działalności Emitenta (zarówno jednostkowy jak i skonsolidowany) zawiera prawdziwy obraz rozwoju, osiągnięć oraz sytuacji Spółki.

Jan Ejsmont

Prezes Zarządu

Łukasz Kmieciak

Wiceprezes Zarządu