



GRUPA KAPITAŁOWA INTROL

SPRAWOZDANIE ZARZĄDU Z DZIAŁALNOŚCI  
GRUPY ZA I PÓŁROCZE 2022 ROKU

Katowice, 2 września 2022 r

## SPIS TREŚCI

<b>1.</b>	<b>PODSTAWOWE INFORMACJE O GRUPIE .....</b>	<b>7</b>
1.1	SKŁAD GRUPY KAPITAŁOWEJ .....	7
1.2	ZMIANY W STRUKTURZE GRUPY KAPITAŁOWEJ I SKUTKI TYCH ZMIAN .....	8
1.3	JEDNOSTKI OBJĘTE KONSOLIDACJĄ .....	9
1.4	SKŁAD ORGANÓW ZARZĄDZAJĄCYCH I NADZORUJĄCYCH JEDNOSTKI DOMINUJĄCEJ .....	9
1.5	ZMIANY W STRUKTURZE GRUPY KAPITAŁOWEJ PO ZAKOŃCZENIU OKRESU SPRAWOZDAWCZEGO .....	10
1.6	ROZMIESZCZENIE GEOGRAFICZNE SPÓŁEK GRUPY INTROL .....	11
1.7	CHARAKTERYSTYKA SPÓŁEK ZALEŻNYCH GRUPY INTROL .....	11
<b>2.</b>	<b>OMÓWIENIE WYNIKÓW FINANSOWYCH .....</b>	<b>15</b>
2.1	SPRAWOZDANIE Z ZYSKÓW LUB STRAT I INNYCH CAŁKOWITYCH DOCHODÓW GRUPY KAPITAŁOWEJ INTROL .....	15
2.2	SPRAWOZDANIE Z SYTUACJI FINANSOWEJ GRUPY KAPITAŁOWEJ INTROL .....	16
2.3	SPRAWOZDANIE Z PRZEPIŹYWÓW PIENIĘŻNYCH GRUPY KAPITAŁOWEJ INTROL .....	17
2.4	WYBRANE WSKAŹNIKI FINANSOWE GRUPY KAPITAŁOWEJ INTROL .....	17
2.5	INFORMACJE O PODSTAWOWYCH PRODUKTACH, TOWARACH I USŁUGACH .....	19
2.6	INFORMACJE O RYNKACH ZBYTU, Z UWZGLĘDNIENIEM PODZIAŁU NA RYNKI KRAJOWE I ZAGRANICZNE .....	21
2.7	INFORMACJE O WPŁYWIE WDROŻENIA MSSF16 NA WYNIKI GRUPY .....	21
2.8	WYBRANE PODMIOTY KONKURENCYJNE A GRUPA INTROL .....	22
<b>3.</b>	<b>ISTOTNE ZDARZENIA I CZYNNIKI .....</b>	<b>24</b>
3.1	CZYNNIKI MAJĄCE WPŁYW NA WYNIKI FINANSOWE GRUPY INTROL .....	24
3.2	CZYNNIKI MAJĄCE WPŁYW NA WYNIKI FINANSOWE INTROL S.A. ....	24
3.3	WAŻNE WYDARZENIA W CIĄGU I PÓŁROCZA 2022 R. ....	24
3.4	ZDARZENIA PO ZAKOŃCZENIU OKRESU SPRAWOZDAWCZEGO .....	31
<b>4.</b>	<b>PERSPEKTYWY ROZWOJU I STRATEGIA GRUPY .....</b>	<b>38</b>
4.1	OTOCZENIE I TENDENCJE RYNKOWE .....	38
4.2	GRUPA INTROL – NAJWAŻNIEJSZE FAKTY .....	40
4.3	STRATEGIA ROZWOJU .....	40
4.4	GRUPA INTROL – PERSPEKTYWICZNE RYNKI .....	41
5.	OPIS ISTOTNYCH CZYNNIKÓW RYZYKA I ZAGROŻEŃ .....	42
5.1	CZYNNIKI ZEWNĘTRZNE .....	42
5.2	CZYNNIKI WEWNĘTRZNE .....	44
5.3	CZYNNIKI RYZYKA ZWIĄZANE Z NABYWANIEM PAPIERÓW WARTOŚCIOWYCH SPÓŁKI .....	45
<b>6.</b>	<b>INFORMACJE O UDZIELONYCH I OTRZYMANYCH W DANYM ROKU OBROTOWYM PORĘCZENIACH I GWARANCJACH, ZE SZCZEGÓLNYM UWZGLĘDNIENIEM PORĘCZEŃ I GWARANCJI UDZIELONYCH PODMIOTOM POWIĄZANYM EMITENTA .....</b>	<b>46</b>
6.1	UDZIELONE PRZEZ EMITENTA PORĘCZENIA DLA SPÓŁEK GRUPY .....	46
6.2	UDZIELONE PRZEZ SPÓŁKĘ ZALEŻNĄ PORĘCZENIE DLA EMITENTA .....	46
6.3	PORĘCZENIA W FORMIE GWARANCJI DLA PODMIOTÓW ZEWNĘTRZNYCH .....	46
6.4	UDZIELONE PRZEZ PODMIOTY ZEWNĘTRZNE PORĘCZENIA I GWARANCJE DLA EMITENTA .....	50
<b>7.</b>	<b>INFORMACJA NA TEMAT PROGNOZ PUBLIKOWANYCH PRZEZ GRUPĘ INTROL .....</b>	<b>50</b>
7.1	STANOWISKO ZARZĄDU ODNOŚNIE MOŻLIWOŚCI ZREALIZOWANIA WCZEŚNIEJ PUBLIKOWANYCH PROGNOZ WYNIKÓW NA DANY ROK, W ŚWIETLE WYNIKÓW ZAPREZENTOWANYCH W RAPORCIE PÓŁROCZNYM W STOSUNKU DO WYNIKÓW PROGNOZOWANYCH .....	50
<b>8.</b>	<b>AKCJONARIUSZE INTROL S.A. I PODSTAWOWE DANE O AKCJACH .....</b>	<b>50</b>

8.1	OKREŚLENIE ŁĄCZNEJ LICZBY I WARTOŚCI NOMINALNEJ WSZYSTKICH AKCJI (UDZIAŁÓW) EMITENTA ORAZ AKCJI I UDZIAŁÓW W JEDNOSTKACH POWIĄZANYCH EMITENTA, BĘDĄCYCH W POSIADANIU OSÓB ZARZĄDZAJĄCYCH I NADZORUJĄCYCH EMITENTA (DLA KAŻDEJ OSOBY ODDZIELNIE).....	50
8.2	WSKAZANIE AKCJONARIUSZY POSIADAJĄCYCH BEZPOŚREDNIO LUB POŚREDNIO PRZEZ PODMIOTY ZALEŻNE CO NAJMNIEJ 5% OGÓLNEJ LICZBY GŁOSÓW NA WALNYM ZGROMADZENIU NA DZIEŃ 30 CZERWCA 2022 R. ....	51
8.3	WSKAZANIE AKCJONARIUSZY POSIADAJĄCYCH BEZPOŚREDNIO LUB POŚREDNIO PRZEZ PODMIOTY ZALEŻNE CO NAJMNIEJ 5% OGÓLNEJ LICZBY GŁOSÓW NA WALNYM ZGROMADZENIU NA DZIEŃ 30 MAJA 2022 R. (DATA PRZEKAZANIA RAPORTU ZA I KWARTAŁ 2022 R.).....	53
8.4	WSKAZANIE AKCJONARIUSZY POSIADAJĄCYCH BEZPOŚREDNIO LUB POŚREDNIO PRZEZ PODMIOTY ZALEŻNE CO NAJMNIEJ 5% OGÓLNEJ LICZBY GŁOSÓW NA WALNYM ZGROMADZENIU NA DZIEŃ 2 WRZEŚNIA 2022 R. (DATA PRZEKAZANIA RAPORTU ZA I PÓŁROCZE 2022 R.).....	53
8.5	GRUPA INTROL – PODSTAWOWE DANE NT. AKCJI NA 30.06.2022 R. ....	53
8.6	GRUPA INTROL – KONTAKT W ZAKRESIE RELACJI INWESTORSKICH.....	53
8.7	GRUPA INTROL – NOTOWANIA AKCJI.....	54
8.8	ZESTAWIENIE STANU POSIADANIA AKCJI EMITENTA LUB UPRAWNIEŃ DO NICH (OPCJI) PRZEZ OSOBY ZARZĄDZAJĄCE I NADZORUJĄCE.....	55
<b>9.</b>	<b>WYPŁACONE DYWIDENDY (ŁĄCZNIE W PRZELICZENIU NA JEDNĄ AKCJĘ) W PODZIALE NA AKCJE ZWYKŁE I POZOSTAŁE AKCJE .....</b>	<b>56</b>
<b>10.</b>	<b>WSKAZANIE ISTOTNYCH POSTĘPOWAŃ TOCZĄCYCH SIĘ PRZED SĄDEM, ORGANEM WŁAŚCIWYM DLA POSTĘPOWANIA ARBITRAŻOWEGO LUB ORGANEM ADMINISTRACJI PUBLICZNEJ.....</b>	<b>56</b>
<b>11.</b>	<b>POZOSTAŁE INFORMACJE.....</b>	<b>59</b>
11.1	INFORMACJE O ISTOTNYCH TRANSAKCJACH ZAWARTYCH PRZEZ EMITENTA LUB JEDNOSTKĘ OD NIEGO ZALEŻNĄ Z PODMIOTAMI POWIĄZANYMI NA INNYCH WARUNKACH NIŻ RYNKOWE, WRAZ Z ICH KWOTAMI ORAZ INFORMACJAMI OKREŚLAJĄCYMI CHARAKTER TYCH TRANSAKCJI .....	59
11.2	INNE INFORMACJE, KTÓRE ZDANIEM EMITENTA SĄ ISTOTNE DLA OCENY JEGO SYTUACJI KADROWEJ, MAJĄTKOWEJ I FINANSOWEJ, WYNIKU FINANSOWEGO I ICH ZMIAN, ORAZ INFORMACJE, KTÓRE SĄ ISTOTNE DLA OCENY MOŻLIWOŚCI REALIZACJI ZOBOWIĄZAŃ PRZEZ EMITENTA .....	59
11.3	WSKAZANIE CZYNNIKÓW, KTÓRE W OCENIE EMITENTA BĘDĄ MIAŁY WPŁYW NA OSIĄGNIĘTE PRZEZ NIEGO WYNIKI W PERSPEKTYWIE CO NAJMNIEJ KOLEJNEGO KWARTAŁU.....	59
11.4	SEZONOWOŚĆ LUB CYKLICZNOŚĆ DZIAŁALNOŚCI W OKRESIE.....	60
11.5	RODZAJ ORAZ KWOTY POZYCJI WPŁYWAJĄCYCH NA AKTYWA, ZOBOWIĄZANIA, KAPITAŁ, WYNIK FINANSOWY NETTO LUB PRZEPŁYWY ŚRODKÓW PIENIĘŻNYCH, KTÓRE SĄ NIETYPOWE ZE WZGLĘDU NA ICH RODZAJ, WIĘKSZOŚĆ LUB CZĘSTOTLIWOŚĆ .....	60
11.6	EMISJA, WYKUP I SPŁATY DŁUŻNYCH I KAPITAŁOWYCH PAPIERÓW WARTOŚCIOWYCH .....	60
11.7	SKUTKI ZMIAN STRUKTURY JEDNOSTKI W CIĄGU OKRESU, W TYM WYNIKAJĄCE Z POŁĄCZENIA JEDNOSTEK, PRZEJĘCIA LUB SPRZEDAŻY JEDNOSTEK ZALEŻNYCH I INWESTYCJI DŁUGOTERMINOWYCH, RESTRUKTURYZACJI I ZANIECHANIA DZIAŁALNOŚCI .....	60
<b>12.</b>	<b>OŚWIADCZENIA ZARZĄDU .....</b>	<b>61</b>
12.1	PRAWIDŁOWOŚĆ EWIDENCJI .....	61
12.2	WYBOR FIRMY AUDYTORSKIEJ .....	61
<b>13.</b>	<b>PODPISY CZŁONKÓW ZARZĄDU .....</b>	<b>61</b>

## **WPROWADZENIE DO SKONSOLIDOWANEGO RAPORTU PÓŁROCZNEGO**

Skonsolidowany raport półroczny Grupy Kapitałowej INTROL za I półrocze 2022 roku zawiera informacje określone w § 69 Rozporządzenia Ministra Finansów z dnia 29 marca 2018 r. w sprawie informacji bieżących i okresowych przekazywanych przez emitentów papierów wartościowych oraz warunków uznawania za równoważne informacji wymaganych przepisami prawa państwa niebędącego państwem członkowskim" *Dz.U. z 2018 r. poz. 757 („Rozporządzenie”)* oraz z MSR 34.

Niniejszy skonsolidowany raport półroczny Grupy Kapitałowej INTROL za I półrocze 2022 r. zawiera:

- Wybrane skonsolidowane dane finansowe Grupy Kapitałowej INTROL,
- Wybrane dane finansowe INTROL S.A.,
- Sprawozdanie Zarządu INTROL S.A. z działalności Grupy Kapitałowej INTROL, sporządzone na dzień 30 czerwca 2022 r.

Integralną częścią skonsolidowanego raportu półrocznego Grupy Kapitałowej INTROL za I półrocze 2022 r. są następujące załączniki:

- Skrócone skonsolidowane sprawozdanie finansowe Grupy Kapitałowej INTROL, sporządzone na dzień 30 czerwca 2022 roku według Międzynarodowych Standardów Sprawozdawczości Finansowej,
- Skrócone sprawozdanie finansowe INTROL S.A., sporządzone na dzień 30 czerwca 2022 r. według Międzynarodowych Standardów Sprawozdawczości Finansowej,
- Raport Biegłego Rewidenta z przeglądu skróconego półrocznego skonsolidowanego sprawozdania finansowego,
- Raport Biegłego Rewidenta z przeglądu skróconego półrocznego jednostkowego sprawozdania finansowego.

## SKONSOLIDOWANE WYBRANE DANE FINANSOWE PRZELICZONE NA EURO - KURSY WYMIANY ZŁOTEGO W OKRESIE OBJĘTYM SPRAWOZDANIEM

Przyjęto średnie kursy wymiany złotego w stosunku do euro w okresach objętych sprawozdaniem finansowym w celu uzyskania porównywalnych danych finansowych - kursy ustalane przez Narodowy Bank Polski. Ogłoszone przez Narodowy Bank Polski średnie kursy wymiany złotego w stosunku do euro wyniosły w okresach objętych skonsolidowanym sprawozdaniem finansowym:

Okres	Średnie kursy w każdym okresie*	Minimalny kurs w okresie	Maksymalny kurs w okresie	Kurs na ostatni dzień okresu
01.01.2022 - 30.06.2022	4,6427	4,4879	4,9647	4,6806
01.01.2021 - 31.12.2021	4,5775	4,4541	4,7210	4,5994
01.01.2021 - 30.06.2021	4,5472	4,4541	4,6603	4,5208

\*) Średnia kursów obowiązujących na ostatni dzień każdego miesiąca w danym okresie

SKONSOLIDOWANE WYBRANE DANE FINANSOWE	w tys. PLN		w tys. EUR	
	01.01.2022 30.06.2022	01.01.2021 30.06.2021	01.01.2022 30.06.2022	01.01.2021 30.06.2021
I. Przychody netto ze sprzedaży produktów, towarów i materiałów	256 636	219 460	55 277	48 263
II. Zysk z działalności operacyjnej	15 824	12 371	3 408	2 721
III. Zysk brutto	12 664	10 398	2 728	2 287
IV. Zysk netto	7 826	345	1 686	76
V. Zysk netto przypadający na akcjonariuszy jednostki dominującej	7 860	500	1 693	110
VI. Przepływy pieniężne netto z działalności operacyjnej	(13 239)	(4 933)	(2 852)	(1 085)
VII. Przepływy pieniężne netto z działalności inwestycyjnej	(8 873)	(3 457)	(1 911)	(760)
VIII. Przepływy pieniężne netto z działalności finansowej	6 526	229	1 406	50
IX. Przepływy pieniężne netto, razem	(15 586)	(8 161)	(3 357)	(1 795)
X. Średnia ważona liczba akcji zwykłych	25 704 018	25 704 018	25 704 018	25 704 018
XI. Średnia ważona rozwodniona liczba akcji	25 704 018	25 704 018	25 704 018	25 704 018
XII. Zysk przypadający na akcjonariuszy jednostki dominującej na jedną akcję zwykłą (w PLN/ EUR)	0,31	0,02	0,07	0,00
XIII. Rozwodniony zysk na jedną akcję zwykłą (w PLN/EUR)	0,31	0,02	0,07	0,00
	<b>30.06.2022</b>	<b>31.12.2021</b>	<b>30.06.2022</b>	<b>31.12.2021</b>
XIV. Aktywa, razem	401 014	374 326	85 676	81 386
XV. Zobowiązania i rezerwy na zobowiązania	274 815	241 750	58 714	52 561
XVI. Zobowiązania długoterminowe	84 312	78 087	18 013	16 978
XVII. Zobowiązania krótkoterminowe	190 503	163 663	40 701	35 584
XVIII. Kapitał własny	126 199	132 576	26 962	28 825
XIX. Kapitał podstawowy	5 141	5 141	1 098	1 118
XX. Wartość księgową na jedną akcję (w PLN/EUR)	4,91	5,16	1,05	1,12
XXI. Rozwodniona wartość księgową na jedną akcję (w PLN/EUR)	4,91	5,16	1,05	1,12

- Pozycje sprawozdania z zysków lub strat i innych całkowitych dochodów oraz sprawozdania z przepływów pieniężnych przeliczono według kursu stanowiącego średnią arytmetyczną średnich kursów ogłaszanych przez NBP, obowiązujących na ostatni dzień każdego miesiąca, który wyniósł odpowiednio na koniec czerwca 2022 r.: (1 EUR = 4,6427 PLN) i na koniec czerwca 2021 r.: (1 EUR = 4,5472 PLN).
- Pozycje sprawozdania z sytuacji finansowej przeliczono według średniego kursu ogłoszonego przez NBP, obowiązującego na koniec okresu sprawozdawczego, który wyniósł odpowiednio na koniec czerwca 2022 r.: (1 EUR = 4,6806 PLN) oraz na koniec poprzedniego roku obrotowego (31.12.2021): (1 EUR = 4,5994 PLN).

WYBRANE DANE FINANSOWE INTROL S.A.	w tys. PLN		w tys. EUR	
	01.01.2022 30.06.2022	01.01.2021 30.06.2021 (przekształcone)	01.01.2022 30.06.2022	01.01.2021 30.06.2021 (przekształcone)
I. Przychody netto ze sprzedaży produktów, towarów i materiałów	6 604	4 787	1 422	1 053
II. Zysk z działalności operacyjnej	989	38	213	8
III. Zysk brutto	12 709	17 473	2 737	3 843
IV. Zysk netto	11 952	9 188	2 574	2 021
V. Przepływy pieniężne netto z działalności operacyjnej	2 341	1 557	504	342
VI. Przepływy pieniężne netto z działalności inwestycyjnej	(3 649)	13 043	(786)	2 868
VII. Przepływy pieniężne netto z działalności finansowej	(2 330)	(2 752)	(502)	(605)
VIII. Przepływy pieniężne netto, razem	(3 638)	11 848	(784)	2 606
IX. Średnia ważona liczba akcji zwykłych	25 704 018	25 704 018	25 704 018	25 704 018
X. Średnia ważona rozwodniona liczba akcji	25 704 018	25 704 018	25 704 018	25 704 018
XI. Zysk na jedną akcję zwykłą (w PLN/ EUR)	0,46	0,36	0,10	0,08
XII. Rozwodniony zysk na jedną akcję zwykłą (w PLN/EUR)	0,46	0,36	0,10	0,08
	<b>30.06.2022</b>	<b>31.12.2021</b>	<b>30.06.2022</b>	<b>31.12.2021</b>
XIII. Aktywa, razem	166 148	152 406	35 497	33 136
XIV. Zobowiązania i rezerwy na zobowiązania	52 641	38 886	11 247	8 455
XV. Zobowiązania długoterminowe	27 693	26 437	5 917	5 748
XVI. Zobowiązania krótkoterminowe	24 948	12 449	5 330	2 707
XVII. Kapitał własny	113 507	113 520	24 251	24 681
XVIII. Kapitał podstawowy	5 141	5 141	1 098	1 118
XIX. Wartość księgową na jedną akcję (w PLN/EUR)	4,42	4,42	0,94	0,96
XX. Rozwodniona wartość księgową na jedną akcję (w PLN/EUR)	4,42	4,42	0,94	0,96

- Pozycje sprawozdania z zysków lub strat i innych całkowitych dochodów oraz sprawozdania z przepływów pieniężnych przeliczono według kursu stanowiącego średnią arytmetyczną średnich kursów ogłaszanych przez NBP, obowiązujących na ostatni dzień każdego miesiąca, który wyniósł odpowiednio na koniec czerwca 2022 r.: (1 EUR = 4,6427 PLN) i na koniec czerwca 2021 r.: (1 EUR = 4,5472 PLN).
- Pozycje sprawozdania z sytuacji finansowej przeliczono według średniego kursu ogłoszonego przez NBP, obowiązującego na koniec okresu sprawozdawczego, który wyniósł odpowiednio na koniec czerwca 2022 r.: (1 EUR = 4,6806 PLN) oraz na koniec poprzedniego roku obrotowego (31.12.2021): (1 EUR = 4,5994 PLN).

## 1. PODSTAWOWE INFORMACJE O GRUPIE

### 1.1 SKŁAD GRUPY KAPITAŁOWEJ

Grupa Kapitałowa INTROL („Grupa INTROL” „Grupa”) na dzień publikacji raportu składa się z 18 podmiotów, a jej jednostką dominującą jest INTROL S.A. („Emitent”, „INTROL S.A.”, „Spółka”, „jednostka dominująca”) z siedzibą w Katowicach, przy ul. Kościuszki 112.

INTROL S.A. została utworzona aktem notarialnym z dnia 10 grudnia 1997 r., w wyniku przekształcenia „INTROL – POLON” Sp. z o.o. w spółkę akcyjną.

Jednostka dominująca jest wpisana do rejestru przedsiębiorców Krajowego Rejestru Sądowego prowadzonego przez Sąd Rejonowy, Katowice-Wschód, VIII Wydział Gospodarczy Krajowego Rejestru Sądowego, pod numerem KRS 0000100575. Kapitał zakładowy wynosi 5 140 803,60 PLN (w całości wpłacony).

Jednostce dominującej nadano numer statystyczny REGON 272043375.

Czas trwania jednostki dominującej oraz jednostek wchodzących w skład Grupy Kapitałowej jest nieoznaczony.

Grupa INTROL to dynamicznie rozwijający się holding 18 spółek, działający w bardzo wielu branżach gospodarki, który dostarcza zaawansowane rozwiązania m.in. w zakresie automatyki, pomiarów przemysłowych, i innych instalacji technologicznych dla wielu branż, w tym przede wszystkim dla energetyki ogólnej, energetyki zawodowej, motoryzacji, ochrony środowiska, budownictwa, górnictwa.

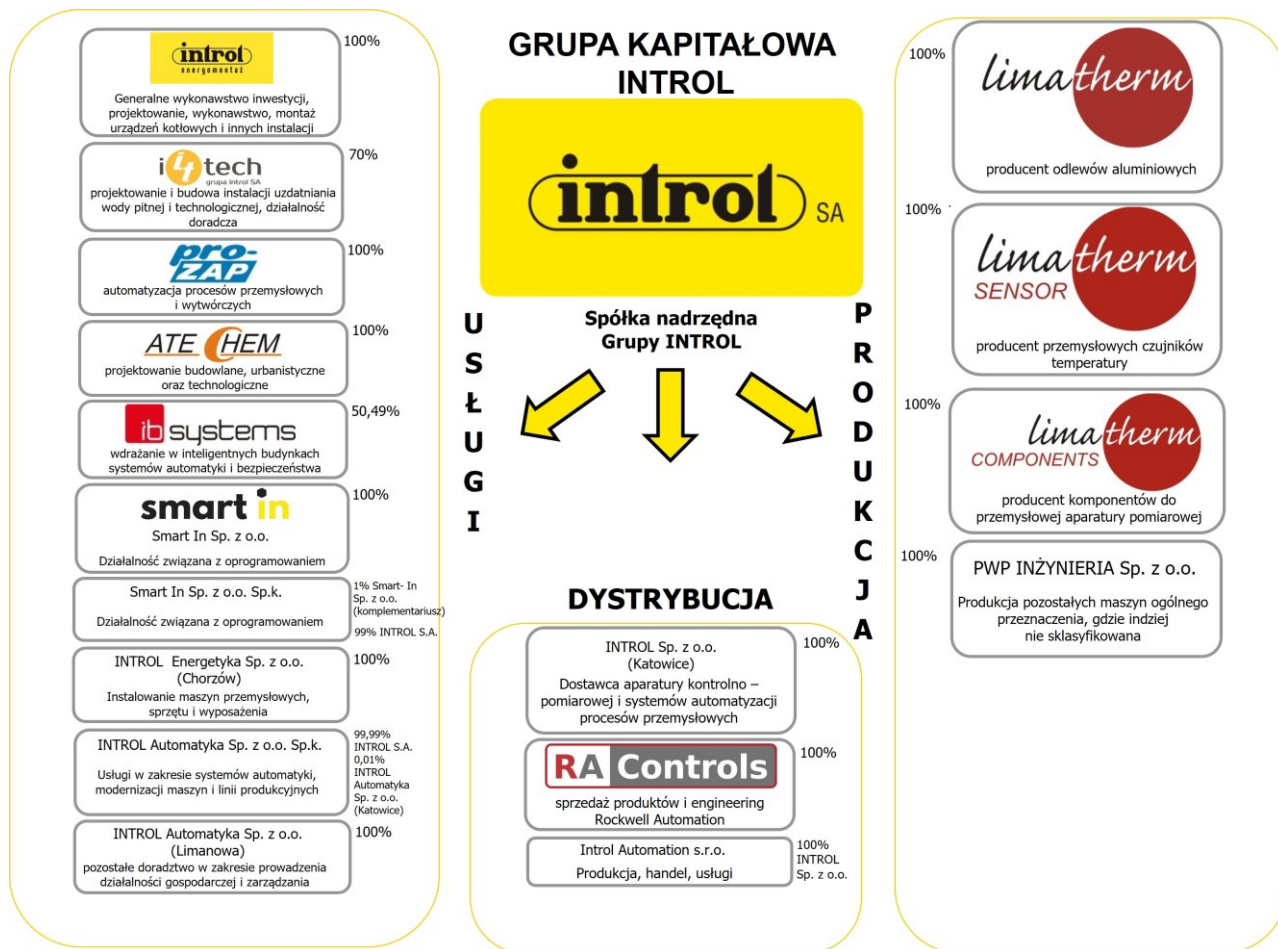
Działalność Grupy opiera się na trzech filarach: usługach, produkcji i dystrybucji, których udział w przychodach ogółem Grupy kształtuje się na poziomie odpowiednio 30%-40%, 20%-30% i 20%-30%. W ramach świadczenia usług spółki Grupy oferują głównie generalne wykonawstwo inwestycji, usługi w zakresie instalacji Aparatury Kontrolno-Pomiarowej i Automatyki (AKPiA), instalacji elektrycznych, kotłowych, rurociągowych, utrzymania ruchu i ochrony środowiska. Działalność produkcyjna obejmuje m.in. wytwarzanie przyrządów do pomiaru temperatury, w tym szczególnie wszelkiego rodzaju przemysłowych czujników temperatury, szerokiej gamy głowic pomiarowych oraz innych elementów automatyki, a także urządzeń do oczyszczalni ścieków. Działalność dystrybucyjna obejmuje głównie dystrybucję aparatury kontrolno-pomiarowej (m.in. inteligentnych układów pomiarowo-rejestrujących i przemysłowych systemów komunikacji) i automatyki. Tak duże zdywersyfikowanie zakresu działalności przekłada się na zwiększenie bezpieczeństwa funkcjonowania.

Zdecydowana większość (ok. 75%) sprzedaży realizowana jest na rynku krajowym. Grupa zatrudnia ponad 1600 osób.

Strategia rozwoju Grupy INTROL zakłada koncentrację na najbardziej zaawansowanych technologiach i rozwiązaniach w przemyśle oraz wypracowywanie i utrzymywanie przewagi konkurencyjnej, stawiając na nowe, perspektywiczne branże i sektory. Grupa stale dąży do dalszego rozwoju produktów, przyjmując jako priorytet wysoką jakość, szeroki asortyment oraz sprawną obsługę. Celem strategicznym Grupy jest dynamiczny, długotrwały i rentowny rozwój.



Strukturę Grupy Kapitałowej INTROL na dzień 30 czerwca 2022 r. przedstawia poniższy schemat:



W okresie między 30 czerwca 2022 r. (dniem bilansowym) a 2 września 2022 r. (tj. dniem publikacji Raportu) doszło do:

- przekształcenia spółki INTROL Automatyka Sp. z o.o. Sp.k. z siedzibą w Katowicach w spółkę z o.o. pod firmą INTROL Automatyka Sp. z o.o.,
- rejestracji zmian w Statucie Emitenta.

Niniejsze wydarzenie zostało opisane w **Punkcie 1.5** niniejszego Sprawozdania Zarządu „Zmiany w strukturze Grupy Kapitałowej po zakończeniu okresu sprawozdawczego”.

## 1.2 ZMIANY W STRUKTURZE GRUPY KAPITAŁOWEJ I SKUTKI TYCH ZMIAN

### Wniesienie dopłat do Limatherm Components Sp. z o.o. przez INTROL S.A.

30 marca 2022 r. Zgromadzenie Wspólników Limatherm Components Sp. z o.o. z siedzibą w Chorzowie zdecydowało o wniesieniu dopłat do ww. spółki na łączną wysokość 500 200 zł, tj. w wysokości 12,20 zł na jeden udział. Dopłaty zostały w całości wniesione przez jedynego wspólnika spółki, tj. INTROL S.A.

### Zmiana siedziby INTROL Automatyka sp. z o.o.

25 kwietnia 2022 r. Zgromadzenie Wspólników INTROL Automatyka Sp. z o.o. zdecydowało o zmianie siedziby ww. spółki i przeniesieniu jej z Katowic do Limanowej. Zmiana ta została zarejestrowana w KRS w dniu 5 maja 2022 r.

### Wniesienie dopłat do INTROL Sp. z o.o. przez INTROL S.A.

23 maja 2022 r. Zgromadzenie Wspólników INTROL Sp. z o.o. z siedzibą w Katowicach zdecydowało o wniesieniu dopłat do ww. spółki na łączną wysokość 1 000 800 zł, tj. w wysokości 8,34 zł na jeden udział. Dopłaty zostały w całości wniesione przez jedynego wspólnika spółki, tj. INTROL S.A.



### **Obniżenie kapitału zakładowego INTROL - Energomontaż Sp. z o.o.**

10 czerwca 2022 r. Nadzwyczajne Zgromadzenie Wspólników INTROL - Energomontaż Sp. z o.o. w Chorzowie uchwaliło obniżenie kapitału zakładowego ww. spółki z kwoty 27 321 000 zł o kwotę 20 490 450 zł, to jest do kwoty 6 830 550 zł. Zgodnie z uchwałą obniżenie kapitału nastąpi poprzez obniżenie wartości nominalnej każdego spośród 54 642 udziałów w kapitale zakładowym spółki z kwoty 500 zł o kwotę 375 zł, tj. do kwoty 125 zł. Obniżenie kapitału nastąpi po przeprowadzeniu postępowania konwokacyjnego przewidzianego w art. 264 § 1 KSH oraz po zgłoszeniu wniosku o zarejestrowanie obniżenia kapitału do Sądu i zarejestrowaniu obniżenia kapitału zakładowego przez Sąd.

### **Obniżenie kapitału zakładowego INTROL Sp. z o.o.**

15 czerwca 2022 r. Nadzwyczajne Zgromadzenie Wspólników INTROL Sp. z o.o. w Katowicach uchwaliło obniżenie kapitału zakładowego ww. spółki z kwoty 6 000 000 zł o kwotę 5 496 000 zł, to jest do kwoty 504 000 zł. Zgodnie z uchwałą obniżenie kapitału nastąpiło poprzez obniżenie wartości nominalnej każdego spośród 120 000 udziałów w kapitale zakładowym spółki z kwoty 50 zł o kwotę 45,80 zł, tj. do kwoty 4,20 zł. Udziały powstałe wskutek obniżenia kapitału zostały scalone w jeden udział o wartości nominalnej 50,40 zł. Wskutek powyższych czynności kapitał zakładowy spółki wynosi 504 000 zł i dzieli się na 10 000 udziałów o wartości 50,40 zł każdy. Obniżenie kapitału nastąpi po przeprowadzeniu postępowania konwokacyjnego przewidzianego w art. 264 § 1 KSH oraz po zgłoszeniu wniosku o zarejestrowanie obniżenia kapitału do Sądu i zarejestrowaniu obniżenia kapitału zakładowego przez Sąd.

## **1.3 JEDNOSTKI OBJĘTE KONSOLIDACJĄ**

Na dzień 30 czerwca 2022 r. jednostka dominująca objęła konsolidacją następujące jednostki zależne:

- INTROL Automatyka Sp. z o.o. Sp.k.,
- Limatherm S.A.,
- Limatherm Sensor Sp. z o.o. (z siedzibą w Limanowej),
- INTROL - Energomontaż Sp. z o.o.,
- Limatherm Components Sp. z o.o.,
- I4TECH Sp. z o.o.,
- RAControls Sp. z o.o.,
- Biuro Inżynierskie Atechem Sp. z o.o.,
- INTROL Pro - ZAP Sp. z o.o.,
- IB Systems Sp. z o.o.,
- Smart In Sp. z o.o. Sp.k.,
- INTROL Sp. z o.o.,
- PWP Inżynieria Sp. z o.o.,
- INTROL Automatyka Sp. z o.o.
- INTROL Energetyka Sp. z o.o.

Na dzień 30 czerwca 2022 r. Smart In Sp. z o.o., INTROL Automation s.r.o nie były konsolidowane ze względu na nieistotność.

W analogicznym okresie sprawozdawczym (tj. na dzień 30 czerwca 2021 r.) jednostka dominująca objęła konsolidacją 15 jednostek zależnych, tj. wszystkie spółki konsolidowane na dzień 30 czerwca 2022 r. (z wyjątkiem INTROL Energetyka Sp. z o.o.) oraz PWP Katowice Sp. z o.o. (wykreślonej z rejestru KRS 28 września 2021 r.).

Na dzień 30 czerwca 2021 r. INTROL Energetyka Sp. z o.o. z siedzibą w Chorzowie, Smart In Sp. z o.o., INTROL Automation s.r.o nie były konsolidowane ze względu na nieistotność.

## **1.4 SKŁAD ORGANÓW ZARZĄDZAJĄCYCH I NADZORUJĄCYCH JEDNOSTKI DOMINUJĄCEJ**

Na dzień 30 czerwca 2022 r. skład osobowy Zarządu INTROL S.A. przedstawiał się następująco:

- Józef Bodziony – Prezes Zarządu,
- Dariusz Bigaj – Wiceprezes Zarządu.

Do dnia przekazania niniejszego sprawozdania skład osobowy Zarządu INTROL S.A. nie uległ zmianie.

Na dzień 30 czerwca 2022 r. skład osobowy Rady Nadzorczej INTROL S.A. przedstawiał się następująco:

- Wiesław Kapral – Przewodniczący Rady Nadzorczej,
- Krzysztof Zyguła – Zastępca Przewodniczącego Rady Nadzorczej,
- Piotr Dudek – Członek Rady Nadzorczej,
- Katarzyna Kapral – Członek Rady Nadzorczej,
- Marian Ciaciura – Członek Rady Nadzorczej,
- Michał Szafrąński – Członek Rady Nadzorczej,
- Katarzyna Bodziony – Szweda – Członek Rady Nadzorczej.

Do dnia przekazania niniejszego sprawozdania skład osobowy Rady Nadzorczej INTROL S.A. nie uległ zmianie.

Więcej informacji o członkach Zarządu i Rady Nadzorczej jednostki dominującej (w tym przebieg ich kariery zawodowej) można znaleźć na stronie internetowej INTROL S.A.

<http://www.introlsa.pl/relacje-inwestorskie/o-grupie-introl/zarzad/>  
<http://www.introlsa.pl/relacje-inwestorskie/o-grupie-introl/rada-nadzorcza/>

## **1.5 ZMIANY W STRUKTURZE GRUPY KAPITAŁOWEJ PO ZAKOŃCZENIU OKRESU SPRAWOZDAWCZEGO**

**Przekształcenie spółki INTROL Automatyka Sp. z o.o. Sp.k. z siedzibą w Katowicach w spółkę z ograniczoną odpowiedzialnością pod firmą INTROL Automatyka Sp. z o.o.**

4 lipca 2022 r. Wspólnicy spółki INTROL Automatyka Sp. z o.o. Sp.k. (Spółka Przekształcana) z siedzibą w Katowicach uchwalili przekształcenie ww. spółki w trybie art. 551 §1 KSH w spółkę z ograniczoną odpowiedzialnością, która prowadzić będzie działalność gospodarczą pod firmą INTROL Automatyka Sp. z o.o. (Spółka Przekształcona). Wspólnicy uchwalili, że kapitał zakładowy Spółki Przekształconej będzie wynosił 677 600 zł. Wniosek o wpis do rejestru Spółki Przekształconej złożony został w dniu 12 lipca 2022 r., jednakże na dzień publikacji raportu powyższa zmiana nie została zarejestrowana.

### **Zmiany w Statucie Spółki - rejestracja zmian Statutu**

12 lipca 2022 r. Zarząd INTROL S.A. („Spółka”) powziął informację o dokonaniu w dniu 1 lipca 2022 r. przez Sąd Rejonowy Katowice-Wschód w Katowicach Wydział VIII Gospodarczy Krajowego Rejestru Sądowego rejestracji zmiany Statutu Spółki w zakresie uchwalonym na Zwyczajnym Walnym Zgromadzeniu Akcjonariuszy Spółki, które odbyło się w dniu 10 czerwca 2022 r.

Ww. zmiany dotyczyły sposobu reprezentacji Spółki przez Zarząd oraz obowiązku uzyskiwania przez Zarząd zgody Rady Nadzorczej w zakresie transakcji z podmiotami powiązanymi.

## 1.6 ROZMIESZCZENIE GEOGRAFICZNE SPÓŁEK GRUPY INTROL

Poniższy schemat przedstawia rozmieszczenie geograficzne spółek Grupy INTROL na dzień 30 czerwca 2022 r.



### Lokalizacja pozostałych spółek:

Chorzów: INTROL - Energetyka Sp. z o.o.  
Ostrawa (Czechy): INTROL Automation s.r.o.

## 1.7 CHARAKTERYSTYKA SPÓŁEK ZALEŻNYCH GRUPY INTROL

### INTROL S.A.

Podmiot dominujący w Grupie INTROL. INTROL S.A. swoją podstawową działalność koncentruje na nadzorze, działalności usługowej, kontroli, bieżącym monitoringu funkcjonowania spółek Grupy, zapewnianiu ew. finansowania ich planów i inwestycji oraz innych działań, wynikających z bieżącego zapotrzebowania.

### INTROL – Energomontaż Sp. z o.o.

Misją firmy jest zmiana oblicza ciepłownictwa i energetyki przemysłowej w kraju. INTROL – Energomontaż pragnie, by dzięki najnowszym technologiom dostępnym na rynku światowym sektory te stały się efektywne, konkurencyjne, niezawodne i przyjazne środowisku. Firma buduje, modernizuje i remontuje obiekty oraz instalacje energetyczne o mocy do 50 MW.

Firma specjalizująca się w generalnym wykonawstwie inwestycji, w tym generalnym wykonawstwie instalacji kogeneracyjnych oraz projektowaniu, remontach, montażu i wykonawstwie elementów urządzeń kotłowych, instalacji rurociągowych, instalacji oczyszczania spalin, stacji wymienników ciepła i węzłów ciepłych, wentylatorów, pomp, instalacji i urządzeń elektrycznych i elektroenergetycznych oraz aparatury kontrolno-pomiarowej i automatyki. W obszarze jej zainteresowań znajdują się różnorodne zlecenia; przede wszystkim wymagające szczególnych umiejętności i zaawansowanej wiedzy inżynierskiej, między innymi nowych inwestycji w zakresie projektowania i budowy instalacji energetycznego wykorzystania odpadów.

Przedsiębiorstwo jest w stanie własnymi siłami zrealizować najbardziej skomplikowane kontrakty z obszaru energetyki, ochrony środowiska i przemysłu - spółka posiada uprawnienia, doświadczenie oraz specjalistyczny sprzęt.

Firma prowadzi również montaż, remonty i modernizacje urządzeń spoza branży energetycznej w zakresie konstrukcji stalowych, rurociągów przemysłowych (ciepłowniczych, gazowych, sanitarnych, przeciwpożarowych oraz sprężonego powietrza).

W ramach przedsiębiorstwa funkcjonuje również Biuro Techniki Izotopowej i Systemów Sygnalizacji. Ww. komórka realizuje wszelkie usługi związane tematycznie z instalowaniem, obsługą urządzeń zawierających źródła promieniotwórcze, obrót tymi urządzeniami, transportem odpadów promieniotwórczych w postaci zużytych zamkniętych źródeł promieniotwórczych oraz ich przechowywaniu. Jednocześnie Biuro świadczy usługi w zakresie projektowania, wykonawstwa, uruchamiania i konserwacji systemów sygnalizacji pożaru, włamania i napadu, monitoringu.

#### **I4TECH Sp. z o.o.**

Firma technologiczna, której zakres działalności obejmuje projektowanie oraz realizację kompletnych instalacji (w tym m.in. do uzdatniania wody pitnej i technologicznej, oczyszczania ścieków przemysłowych i poprodukcyjnych, gospodarki osadowej i oczyszczania powietrza) i obiektów w obszarze związanym z szeroko pojętą ochroną i inżynierią środowiska we wszystkich gałęziach przemysłu, a w szczególności w energetyce, gospodarce ściekami, hutnictwie, górnictwie, przemyśle chemicznym oraz w pozostałych branżach przemysłowych gdzie występuje potrzeba budowy lub modernizacji instalacji przemysłowych.

I4TECH prowadzi ponadto działalność doradczą w zakresie ochrony środowiska i energetyki oraz rozwija kontakty z firmami partnerskimi polskimi i zagranicznymi. Spółka działa szczególnie w tematach niszowych, gdzie istnieje mała konkurencja i nietypowe rozwiązania technologiczne.

#### **INTROL Pro – ZAP Sp. z o.o.**

Firma zajmująca się projektowaniem technologii i automatyki, a także świadcząca usługi w zakresie automatyzacji procesów przemysłowych. Jako przedsiębiorstwo systemów automatyki, INTROL Pro – ZAP dostarcza gotowe rozwiązania dla dowolnych aplikacji procesów ciągłych oraz procesów wytwórczych. Ponadto w ofercie firmy znajdują się zautomatyzowane urządzenia, będące częścią składową procesów produkcyjnych (m.in. stanowiska montażowe i kontrolne, linie produkcyjne, stanowiska zrobotyzowane, stanowiska testujące, maszyny pakujące). Uzupełnieniem oferty są systemy monitoringu oraz systemy telemetryczne.

#### **Biuro Inżynierskie Atechem Sp. z o.o.**

Podstawową działalnością spółki są usługi inżynierskie w zakresie projektowania i ekspertyz technicznych dla potrzeb przemysłu. Przedsiębiorstwo działa przede wszystkim na rynku lokalnym w przemyśle chemicznym. Rynek ten cechuje się skupieniem produkcji w kilku dużych koncernach chemicznych. Działalność spółki oparta jest na świadczeniu wysoce specjalistycznych usług projektowych dla przemysłu chemicznego w oparciu o wieloletnie doświadczenie kadry projektowej.

#### **IB Systems Sp. z o.o.**

Działalność spółki jest skoncentrowana na projektowaniu, wdrażaniu, integracji oraz utrzymaniu systemów teletechniki, bezpieczeństwa i automatyki w inteligentnych budynkach różnego typu: biurowcach, centrach handlowych, obiektach przemysłowych, budynkach użyteczności publicznej itp. IB Systems Sp. z o.o. swoją działalnością obejmuje także instalacje elektryczne, dzięki czemu oferta firmy ma charakter kompleksowy (od projektu poprzez wykonawstwo, eksploatację i serwis instalacji). Spółka działa na rynku budowlanym, w branży specjalistycznych systemów budowlanych. Swe zlecenia realizuje jako podwykonawca największych grup budowlanych w Polsce, jak również generalny wykonawca. Atutami spółki są specjalistyczna wiedza, innowacyjność, relacje partnerskie w branży i w konsekwencji realizacja zlecenia w sposób kompleksowy, przy zachowaniu odpowiedniej jakości świadczonych usług i dostarczanych produktów.

#### **Smart In Sp. z o.o., Smart In Sp. z o.o. Sp.k.**

Przedmiotem działalności jest działalność związana z oprogramowaniem.

#### **INTROL – Energetyka Sp. z o.o. (z siedzibą w Chorzowie)**

Przedmiotem działalności jest instalowanie maszyn przemysłowych, sprzętu i wyposażenia.

#### **INTROL Automatyka Sp. z o.o. Sp.k.**

Firma świadcząca usługi w zakresie systemów automatyki, modernizacji maszyn i linii produkcyjnych. Jest najwyższym Partnerem firmy Rockwell Automation w programie Recognized System Integrator w dwóch dziedzinach – Power i Control. W ramach prowadzonej działalności spółka zajmuje się m. in integracją systemów automatyki, automatyzacją procesów, modernizacją urządzeń i linii technologicznych, dostawą, serwisem i modernizacją układów napędowych niskiego i średniego napięcia, budową prototypowych stanowisk testowych, dostawą kompletnych rozwiązań systemów wagowych i systemów detekcji gazów, dostawą kompletnych rozwiązań dla branży farmaceutycznej jak również rozwiązań chmurowych "Introl Hub" związanych z Dyrektywą Fałszywkową. Spółka rozszerzyła swoją działalność o instalacje wysokosprawnej

kogeneracji, opartej o silniki gazowe z układami odzysku ciepła oraz realizacje związane z instalacjami fotowoltaicznymi.

#### **INTROL Automatyka Sp. z o.o. (z siedzibą w Limanowej)**

Przedmiotem działalności jest pozostałe doradztwo w zakresie prowadzenia działalności gospodarczej i zarządzania.

#### **INTROL Sp. z o.o. z siedzibą w Katowicach**

INTROL Sp. z o.o. to obecnie czołowy polski dostawca aparatury kontrolno-pomiarowej i systemów automatyzacji procesów przemysłowych. Jedną z najszerzych ofert na rynku to zarówno urządzenia powszechnie stosowane, jak i aparatura specjalistyczna, dedykowana do konkretnych warunków lub nietypowych instalacji. Spółka jest dystrybutorem i/lub przedstawicielem czołowych producentów z całego świata, głównie z Europy Zachodniej i USA. INTROL Sp. z o.o. oferuje dodatkowo usługi doradcze, projektowe, montaż i uruchomienia aparatury, a także usługi serwisu i wzorcowania przyrządów przez akredytowane Laboratorium Pomiarowe. Spółka posiada rozbudowaną sieć przedstawicieli regionalnych, mających stały, bezpośredni kontakt z odbiorcami ze wszystkich gałęzi przemysłu. Oprócz tradycyjnej sieci sprzedaży, spółka otworzyła się także na kanał e-commerce - część swoich rozwiązań dystrybuuje poprzez nowoczesny sklep internetowy sklep.introl.pl.

#### **RAControls Sp. z o.o.**

Firma RAControls Sp. z o.o. jest autoryzowanym dystrybutorem rozwiązań i urządzeń marki Allen-Bradley oraz oprogramowania FactoryTalk największego na świecie producenta systemów i komponentów automatyki przemysłowej – firmy Rockwell Automation, na terenie Polski i Ukrainy. Jako jedna z nielicznych w regionie EMEA firma RAControls posiada status partnera biznesowego „Value Add Service Provider” oraz „Market Maker” uprawniające do sprzedaży wszystkich produktów oraz powiązanych usług Rockwell Automation (w tym m.in. systemów sterowania, systemów bezpieczeństwa, napędów, osprzętu elektrycznego, wsparcia technicznego, audytów i wdrożeń poaudytowych). Ponadto, status Autoryzowanego Centrum Szkoleniowego Rockwell Automation uprawnia firmę RAControls do oferowania certyfikowanych szkoleń technicznych i serwisowych.

W ofercie RAControls dostępne są również liczne produkty komplementarne znanych na całym świecie producentów takich jak Cisco, HMS Ewon, Prosoft, Stratus, Hilscher, nVent HOFFMAN, r IDEAS, DYNICS, Spectrum Controls czy hhb Electronic, co pozwala na łączenie różnych technologii i dostarczanie klientom kompletnych, zintegrowanych rozwiązań.

Doświadczona kadra inżynierska RAControls oferuje klientom kompleksowe wsparcie w zakresie konsultacji, opracowywania planów, doboru urządzeń, komponentów i oprogramowania, instalacji, konfiguracji oraz uruchomień. Lokalny magazyn firmy w Chorzowie jest gwarancją efektywnej obsługi logistycznej i pozwala na sprawną realizację nawet najbardziej wymagających projektów.

RAControls Sp. z o.o. to solidny i wyjątkowy dystrybutor dzięki posiadanym kompetencjom technicznym. Spółka współpracuje regularnie z grupą kilkuset integratorów systemów z Polski i Ukrainy, a pełna baza partnerów to kilka tysięcy producentów i użytkowników maszyn z różnych branż. Oferta spółki jest skierowana przede wszystkim do integratorów automatyki przemysłowej, producentów oraz użytkowników urządzeń, linii technologicznych i fabryk.

#### **INTROL Automation s.r.o.**

Przedmiotem działalności jest handel i usługi niewymienione w załącznikach 1 do 3 Ustawy o działalności gospodarczej Republiki Czeskiej. Spółka została założona w celu poszerzenia rynków zbytu na aparaturę kontrolno-pomiarową oraz związane z nią usługi o terytorium Republiki Czeskiej i Słowacji. Firma powstała jako przedstawicielstwo INTROL Sp. z o.o. na terytorium ww. państw i oferuje zarówno produkty dostawców firmy INTROL Sp. z o.o., jak również posiada własne umowy dystrybucyjne. Spółka dostarcza rozwiązania pozwalające na zwiększenie kontroli procesów przemysłowych, a co za tym idzie zwiększenia powtarzalności i efektywności produkcji, redukcji kosztów awarii oraz bezpieczeństwa obsługi technicznej. Dodatkowo firma oferuje usługi serwisowe w oparciu o dział serwisu firmy INTROL Sp. z o.o.

#### **Limatherm S.A.**

Uznany na świecie producent odlewów ciśnieniowych dla przemysłu samochodowego, elektromaszynowego, chemicznego oraz paliwowo-energetycznego. W katalogu produktów znajdują się m.in. obudowy dla stref zagrożonych wybuchem, używane głównie w czujnikach gazu, poziomu i przepływomierzach. Znacząca część produkcji trafia do odbiorców w Europie Zachodniej i USA.

#### **Limatherm Sensor Sp. z o.o.**

Firma z 50-letnim doświadczeniem w produkcji przemysłowych czujników temperatury. Oferta obejmuje następujące produkty: przemysłowe czujniki temperatury, przetworniki temperatury, przetworniki wilgotności, przetworniki ciśnienia, przetworniki poziomu, manometry, presostaty, sygnalizatory poziomu, sygnalizatory przepływu, przenośne mierniki wilgotności, wskaźniki, regulatory, przekaźniki półprzewodnikowe, rejestratory, pirometry, kalibratory, grzałki elektryczne,

grzałki ATEX-EX, oprogramowania do wizualizacji procesów produkcyjnych. Wybrane urządzenia posiadają potwierdzenia jakości: ATEX (Exi, Exd), EMC, PZH wydane przez zewnętrzne instytucje. Projektowanie oraz produkcja aparatury kontrolno-pomiarowej opiera się o wdrożony i stosowany System Zarządzania Jakością wg EN ISO 9001:2015. W organizacji funkcjonuje Laboratorium Pomiarowe posiadające Certyfikat Akredytowanego Laboratorium Wzorcującego PCA nr AP 108, działające w oparciu o normę PN-EN ISO/IEC 17025. Wzorcowania wykonuje stacjonarnie w siedzibie organizacji, jak również wyjazdowe u Klienta na obiekcie.

#### **Limatherm Components Sp. z o.o.**

Podstawową działalnością spółki jest produkcja i sprzedaż elementów aparatury kontrolno-pomiarowej, w tym głowic przyłączeniowych do termoelementów i obudów instrumentów, kostek przyłączeniowych, głowic przeciwwybuchowych przeznaczonych do pracy między innymi w strefach zagrożonych wybuchem, wykonywanych z aluminium, stali nierdzewnej i tworzyw sztucznych; sporadycznie sprzedaż usług administracyjnych związanych z refakturą kosztów poniesionych na opłacenie pozwoleń i certyfikatów wymaganych dodatkowo dla konkretnego odbiorcy; sprzedaż pozostałych usług ochrony mienia i usług porządkowych (ochrona budynku i sprzątanie); usługi transportu.

#### **PWP Inżynieria Sp. z o.o.**

Działalność przedsiębiorstwa podzielona została na pięć segmentów:

Pierwszy - roboty instalacyjne w zakresie których wchodzi: prace projektowe instalacji elektrycznych, niskoprądowych i sanitarnych, montaż instalacji elektrycznych ŚN i NN, instalacji fotowoltaicznych, instalacji niskoprądowych, systemów zabezpieczeń, monitoringu i AKPiA, instalacji wodnych i kanalizacyjnych, instalacji HVAC, kompleksowa obsługa inwestycji w ramach programu OZE.

Drugi - roboty warsztatowe w zakresie których wchodzi: prefabrykacja i montaż konstrukcji stalowych, produkcja i montaż urządzeń przemysłowych, montaż instalacji technologicznych i przemysłowych.

Trzeci - serwis urządzeń wentylacyjnych i klimatyzacyjnych oraz roboty warsztatowe.

W wyniku zakupu w dniu 30 listopada 2020 r. od PWP Katowice Sp. z o.o. Zorganizowanej Części Przedsiębiorstwa doszły dwa nowe segmenty.

Czwarty - dostawa wysokiej jakości urządzeń do mechanicznego oczyszczania ścieków, zagęszczania i odwadniania osadu, przepompowni ścieków i pomp.

Piąty - obsługa serwisowa segmentu czwartego - ta świadczona jest przez własne zespoły serwisowe oraz autoryzowanych przedstawicieli, pokrywając obszar całego kraju. Obok oczyszczalni ścieków jej klientami są również zakłady przemysłowe.



## 2. OMÓWIENIE WYNIKÓW FINANSOWYCH

### 2.1 SPRAWOZDANIE Z ZYSKÓW LUB STRAT I INNYCH CAŁKOWITYCH DOCHODÓW GRUPY KAPITAŁOWEJ INTROL

Lp.	Opis pozycji (wartości w tys. PLN)	01.01.2022 30.06.2022	01.01.2021 30.06.2021	Zmiana 2022 do 2021
1.	Przychody ze sprzedaży produktów, towarów i materiałów	256 636	219 460	16,9%
2.	Zysk brutto ze sprzedaży	48 643	39 620	22,8%
3.	Marża brutto na sprzedaży	19,0%	18,1%	0,9 p.p.
4.	Koszty sprzedaży i koszty ogólnego zarządu	34 965	30 740	13,7%
5.	Zysk na działalności operacyjnej (EBIT) <sup>(1)</sup>	15 824	12 371	27,9%
6.	Rentowność operacyjna EBIT <sup>(2)</sup>	6,2%	5,6%	0,6 p.p.
7.	EBITDA <sup>(3)</sup>	23 179	19 150	21,0%
8.	Rentowność EBITDA <sup>(4)</sup>	9,0%	8,7%	0,3 p.p.
9.	Zysk brutto	12 664	10 398	21,8%
10.	Zysk/strata netto	7 826	345	2 168,4%
11.	Rentowność sprzedaży netto (zysku) <sup>(5)</sup>	3,0%	0,0%	3,0 p.p.

(1) EBIT - zysk na działalności operacyjnej przed opodatkowaniem i odsetkami,

(2) Rentowność operacyjna EBIT – stosunek zysku operacyjnego przed opodatkowaniem i odsetkami do przychodów ze sprzedaży produktów, towarów i materiałów wyrażony w procentach,

(3) EBITDA - zysk operacyjny przed opodatkowaniem i odsetkami, powiększony o amortyzację,

(4) Rentowność EBITDA – stosunek zysku operacyjnego przed opodatkowaniem i odsetkami powiększonego o amortyzację do przychodów ze sprzedaży produktów, towarów i materiałów wyrażony w procentach,

(5) Rentowność sprzedaży netto (zysku) - iloraz zysku netto i przychodów ze sprzedaży produktów, towarów i materiałów.

W I półroczu 2022 r. Grupa INTROL zanotowała dobre wyniki finansowe. Skonsolidowane przychody ze sprzedaży produktów, towarów i materiałów wyniosły 256 636 tys. zł i były o 37 176 tys. zł, tj. o 16,9% wyższe od osiągniętych w analogicznym okresie 2021 r.

Wzrost sprzedaży poza Grupę r/r w I półroczu 2022 r. odnotowały m.in. spółki: INTROL - Energomontaż Sp. z o.o. (o 12 767 tys. zł), Limatherm S.A. (o 7 967 tys. zł), INTROL Pro-ZAP Sp. z o.o. (o 7 943 tys. zł), RACcontrols Sp. z o.o. (o 5 786 tys. zł) oraz Limatherm Components Sp. z o.o. (o 5 729 tys. zł).

Spadek sprzedaży poza Grupę r/r w I półroczu 2022 r. zanotowały m.in. IB Systems Sp. z o.o. (o 3 353 tys. zł) oraz I4TECH Sp. z o.o. (o 2 585 tys. zł).

Zysk brutto ze sprzedaży Grupy INTROL w I półroczu 2022 r. uległ zwiększeniu r/r o 9 023 tys. zł, wzrost ten wynikał ze wzrostu przychodów Grupy oraz osiągnięcia wyższej średniej marży brutto wyrażonej w %.

W stosunku do roku ubiegłego koszty sprzedaży zwiększyły się o 3 505 tys. zł (czyli o 23,3%), natomiast koszty ogólnego zarządu zwiększyły się o 720 tys. zł (czyli o 4,6%).

Wzrost kosztów sprzedaży wynika m.in. z wyższych kosztów poniesionych przez Spółki RACcontrols Sp. z o.o., IB Systems Sp. z o.o. oraz Limatherm S.A. Natomiast wzrost kosztów ogólnego zarządu to głównie konsekwencja wyższych kosztów odnotowanych w INTROL S.A., RACcontrols Sp. z o.o. oraz Limatherm S.A.

Odwroćenie straty z tyt. utraty wartości wyniosło 326 tys. zł i było wyższe r/r o 85 tys. zł.

Na wynik na pozostałej działalności operacyjnej (pozostałe przychody operacyjne pomniejszone o pozostałe koszty operacyjne), który wyniósł w I półroczu 2022 r. 1 820 tys. zł zysku (spadek r/r o 1 430 tys. zł), największy pozytywny wpływ miały:

- rozwiązania rezerw na świadczenia pracownicze per saldo 1 426 tys. zł (wzrost o 142 tys. zł r/r),
- dotacje ujęte w pozostałych przychodach na kwotę 389 tys. zł (wzrost o 176 tys. zł r/r),
- wynik na sprzedaży środków trwałych oraz wartości niematerialnych i prawnych 171 tys. zł (spadek o 68 tys. zł r/r).

Negatywnie na ww. wynik wpłynęły natomiast:

- likwidacje zapasów na łączną kwotę 203 tys. zł (spadek o 28 tys. zł r/r),
- wzrost odpisów aktualizujących na zapasy o 77 tys. zł (zmiana o 530 tys. zł, w roku ubiegłym odpisy zmniejszyły się o 450 tys. zł).



Równocześnie w stosunku do roku ubiegłego przychody per saldo z tyt. rozliczenia spraw spornych wyniosły 61 tys. zł (w roku ubiegłym było to 1 506 tys. zł), co stanowi największy wpływ na zmianę wyniku na pozostałej działalności operacyjnej r/r.

W efekcie powyższych zmian zyski operacyjne EBIT i EBITDA wzrosły w I półroczu 2022 r. odpowiednio o 3 453 tys. zł (tj. 27,9%) r/r oraz o 4 029 tys. zł (tj. 21,0%). Wskaźnik rentowności EBIT wzrósł o 0,6 p.p. (do 6,2%), natomiast EBITDA o 0,3 p.p. (do 9,0%) porównując I półrocze 2022 r. z I półroczem 2021 r.

Wynik na przychodach i kosztach finansowych był niższy w I półroczu 2022 r. od wyniku osiągniętego w I półroczu 2021 r. tj. (3 160 tys. zł) w stosunku do (1 973 tys. zł), zmiana o 1 187 tys. zł. Największe zmiany w stosunku do porównywalnego okresu w roku ubiegłym obejmowały:

- wzrost per saldo kosztów odsetek o 1 231 tys. zł, do poziomu 2 636 tys. zł, największy wzrost dotyczył odsetek bankowych i budżetowych,
- korzystniejszy wynik na różnicach kursowych o 484 tys. zł, przychód per saldo w wysokości 350 tys. zł.

Podatek dochodowy w bieżącym okresie został powiększony o łącznie 1,3 mln zł w spółkach INTROL S.A. i Limatherm S.A. w związku z otrzymaną niekorzystną decyzją KAS w sprawie braku możliwości uznania jako kosztów uzyskania przychodów kosztów amortyzacji podatkowej Znaków Towarowych INTROL oraz LIMATHERM w odniesieniu do roku 2016. W porównywalnym okresie roku ubiegłego na podatek miało wpływ odwrócenie aktywa na podatek odroczone rozpoznane na stracie podatkowej w spółce INTROL S.A. w wyniku zmiany oceny możliwości jej wykorzystania w przyszłości.

Zysk netto Grupy INTROL w I półroczu 2022 r. ukształtował się na poziomie 7 826 tys. zł, co oznacza wzrost o 7 481 tys. zł r/r.

Na dzień 30 czerwca 2022 r. miała miejsce aktualizacja wartości inwestycji tj. wycena posiadanych przez INTROL S.A. 335 700 akcji spółki Mostostal Zabrze S.A. Zmniejszyła ona wynik netto w I półroczu 2022 r. o kwotę 67 tys. zł, w porównywalnym okresie 2021 r. zwiększyła wynik netto o 69 tys. zł.

## 2.2 SPRAWOZDANIE Z SYTUACJI FINANSOWEJ GRUPY KAPITAŁOWEJ INTROL

Lp.	Opis pozycji (wartości w tys. PLN)	30.06.2022	31.12.2021	Zmiana 30.06.2022 do 31.12.2021	30.06.2021	Udział w sumie 30.06.2022	Udział w sumie 31.12.2021	Udział w sumie 30.06.2021
1.	Aktywa trwałe	172 716	158 426	9,0%	154 450	43,1%	42,3%	45,2%
2.	Aktywa obrotowe	228 298	215 900	5,7%	187 216	56,9%	57,7%	54,8%
3.	Kapitał własny	126 199	132 576	(4,8%)	120 314	31,5%	35,4%	35,2%
4.	Zobowiązania i rezerwy krótkoterminowe	190 503	163 663	16,4%	144 274	47,5%	43,7%	42,2%
5.	Zobowiązania i rezerwy długoterminowe	84 312	78 087	8,0%	77 078	21,0%	20,9%	22,6%

Na koniec czerwca 2022 r. wartość aktywów trwałych Grupy INTROL zwiększyła się o 14 290 tys. zł r/r (tj. o 9,0%). Wzrost ten wynika przede wszystkim ze zwiększenia rzeczowych aktywów trwałych o 5 891 tys. zł do kwoty 101 374 tys. zł (m.in. nabycie maszyn i urządzeń na potrzeby Limatherm S.A. oraz Limatherm Components Sp. z o.o.), aktywa z tyt. podatku odroczonego o 4 612 tys. zł do kwoty 15 718 tys. zł (m.in. w wyniku wzrostu różnic przejściowych związanych z wyceną kontraktów długoterminowych, jak również wzrostem aktywa w związku z powstaniem strat podatkowych do rozliczenia w przyszłych okresach) oraz aktywów z tyt. praw do użytkowania o 2 882 tys. zł do kwoty 43 392 tys. zł (m.in. w skutek zawarcia nowych umów leasingu maszyn i urządzeń w Spółkach Limatherm S.A. oraz INTROL Pro – ZAP Sp. z o.o.).

Aktywa obrotowe w I półroczu 2022 r. zwiększyły się w stosunku do końca 2021 r. o 12 398 tys. zł (tj. o 5,7%), głównie ze względu na wzrost poziomu zapasów o 14 387 tys. zł (w tym Limatherm S.A. o 8 148 tys. zł, Limatherm Components Sp. z o.o. o 2 235 tys. zł oraz Limatherm Sensor Sp. z o.o. o 1 701 tys. zł.) oraz aktywa z tyt. umów z klientami o 25 533 tys. zł (w tym w INTROL Pro - ZAP Sp. z o.o. o 18 950 tys. zł oraz INTROL - Energomontaż Sp. z o.o. o 8 524 tys. zł). Wzrosty te zostały skompensowane spadkiem poziomu środków pieniężnych i ich ekwiwalentów o 15 586 tys. zł oraz należności z tytułu dostaw i usług oraz pozostałych należności o 12 026 tys. zł.

Kapitał własny w I półroczu 2022 r. zmniejszył się o 6 377 tys. zł wobec ubiegłego roku (tj. o 4,8%). Było to m.in. wynikiem uchwalonych dywidend na kwotę łączną 13 147 tys. zł (w tym do akcjonariuszy INTROL S.A. 12 595 tys. zł) oraz obniżeniem kapitału rezerwowego z tyt. zabezpieczenia przepływów pieniężnych o 900 tys. zł w związku z zmianą wyceny transakcji forward i IRS. Obniżenie zostało częściowo skompensowane wypracowanym zyskiem netto za rok obrotowy na poziomie 7 826 tys. zł.

Zobowiązania i rezerwy krótkoterminowe zwiększyły się w stosunku do końca 2021 r. o 26 840 tys. zł (tj. o 16,4%) głównie w

konsekwencji wzrostu poziomu: kredytów bankowych i pożyczek o 19 775 tys. zł, zobowiązań z tytułu dostaw i usług oraz pozostałych zobowiązań o 9 934 tys. zł oraz wzrostu zobowiązań z tytułu wyceny zabezpieczających instrumentów pochodnych o 2 105 tys. zł, skompensowanego obniżeniem m.in. salda zobowiązań z tytułu umów z klientami o 3 992 tys. zł.

W okresie sprawozdawczym zobowiązania i rezerwy długoterminowe zwiększyły się w stosunku do grudnia 2021 r. o 6 225 tys. zł, m.in. ze względu na zwiększenie rezerwy z tytułu odroczonego podatku dochodowego o 5 512 tys. zł, głównie w wyniku wzrostu różnic przejściowych związanych z wyceną kontraktów długoterminowych.

### 2.3 SPRAWOZDANIE Z PRZEPŁYWÓW PIENIĘŻNYCH GRUPY KAPITAŁOWEJ INTROL

Lp.	Opis pozycji (wartości w tys. PLN)	01.01.2022 30.06.2022	01.01.2021 30.06.2021	Zmiana 2022 do 2021
1.	Przepływy pieniężne z działalności operacyjnej	(13 239)	(4 933)	(168,4%)
2.	Przepływy pieniężne z działalności inwestycyjnej	(8 873)	(3 457)	(156,7%)
3.	Przepływy pieniężne z działalności finansowej	6 526	229	2 749,8%
4.	<b>Przepływy pieniężne z działalności razem</b>	<b>(15 586)</b>	<b>(8 161)</b>	<b>(91,0%)</b>

W I półroczu 2022 r. Grupa INTROL osiągnęła ujemne przepływy operacyjne, było to głównie konsekwencją bieżącego rozkładu wpływów i płatności związanych z realizowanymi kontraktami oraz zwiększenia poziomu zapasów.

Grupa zanotowała ujemne przepływy z działalności inwestycyjnej, równocześnie wydatki per saldo na działalność inwestycyjną były wyższe niż w analogicznym okresie 2021 r. o 5 416 tys. zł. Ujemne przepływy były wynikiem poniesienia wydatków na nabycie rzeczowych aktywów i wartości niematerialnych w wysokości 9 263 tys. zł (przede wszystkim dotyczące inwestycji realizowanych na potrzeby spółki Limatherm S.A.), częściowo skompensowanych m.in. wpływami ze sprzedaży środków trwałych i wartości niematerialnych oraz odsetek.

Dodatknie przepływy z działalności finansowej w I półroczu 2022 r. były spowodowane przede wszystkim wpływami netto z kredytów i pożyczek w wysokości 18 937 tys. zł, częściowo skompensowane płatnościami z tytułu leasingu w wysokości 3 584 tys. zł, wypłatą dywidend na kwotę 6 978 tys. zł oraz płatnościami z tyt. odsetek w wysokości 1 694 tys. zł.

### 2.4 WYBRANE WSKAŹNIKI FINANSOWE GRUPY KAPITAŁOWEJ INTROL

#### Alternatywne pomiary wyników

Grupa w procesie bieżącej działalności posługuje się miernikami rentowności, płynności oraz kapitału pracującego. W ocenie Zarządu, wskaźniki te mogą być istotne dla inwestorów, ponieważ stanowią wyznacznik pozycji i wyników finansowych działalności Grupy, a także jej zdolności do finansowania wydatków i zaciągania oraz obsługi zobowiązań.

Przedstawione w niniejszym punkcie wskaźniki stanowią Alternatywne Pomiary Wyników (APM – Alternative Performance Measures) w rozumieniu Wytycznych ESMA dotyczących Alternatywnych Pomiarów Wyników. Dane te nie podlegały badaniu ani przeglądom przez niezależnego biegłego rewidenta.

Alternatywne pomiary wyników nie są miernikiem wyników finansowych zgodnie z Międzynarodowymi Standardami Sprawozdawczości Finansowej, ani nie powinny być traktowane jako mierniki wyników finansowych lub przepływów pieniężnych. Wskaźniki te nie są jednolicie definiowane i mogą nie być porównywalne do wskaźników prezentowanych przez inne spółki, w tym spółki prowadzące działalność w tym samym sektorze, co Grupa INTROL.

Alternatywne pomiary wyników powinny być analizowane wyłącznie jako dodatkowe, nie zaś zastępujące informacje finansowe prezentowane w skonsolidowanych sprawozdaniach finansowych Grupy INTROL. Dane te powinny być rozpatrywane łącznie ze skonsolidowanymi sprawozdaniem finansowymi Grupy. INTROL prezentuje wybrane wskaźniki APM, ponieważ w jego opinii są one źródłem dodatkowych (oprócz danych prezentowanych w sprawozdaniach finansowych), informacji o sytuacji finansowej i operacyjnej Grupy, jak również ułatwiają analizę i ocenę osiągniętych przez Grupę wyników finansowych na przestrzeni poszczególnych okresów sprawozdawczych. Emitent prezentuje te konkretne alternatywne pomiary wyników, ponieważ stanowią one standardowe miary i wskaźniki powszechnie stosowane w analizie finansowej. Dobór alternatywnych pomiarów wyników został poprzedzony analizą ich przydatności pod kątem dostarczenia inwestorom przydatnych informacji na temat sytuacji finansowej, przepływów pieniężnych i efektywności finansowej Grupy INTROL i w opinii Zarządu pozwala na optymalną ocenę osiągniętych wyników finansowych. Wynikom nie należy przypisywać wyższego poziomu istotności niż pomiarom bezpośrednio wynikającym ze skonsolidowanego sprawozdania finansowego Grupy INTROL.

Lp.	Opis pozycji	30.06.2022	30.06.2021
1.	Rentowność aktywów (ROA) <sup>(1)</sup>	6,5%	0,1%
2.	Rentowność kapitałów własnych (ROE) <sup>(2)</sup>	19,4%	0,3%
3.	Wskaźnik ogólnego zadłużenia <sup>(3)</sup>	68,5%	64,8%
4.	Wskaźnik zadłużenia kapitałów własnych <sup>(4)</sup>	217,8%	184%
5.	Wskaźnik płynności bieżącej <sup>(5)</sup>	1,20	1,30
6.	Wskaźnik płynności szybkiej <sup>(6)</sup>	0,87	1,05
7.	Cykl rotacji należności <sup>(7)</sup>	96,3	89,6
8.	Cykl rotacji zobowiązań <sup>(8)</sup>	82,9	84,1
9.	Stan kapitału obrotowego netto na koniec okresu jako % dwunastomiesięcznych przychodów <sup>(9)</sup>	7,2%	9,0%
10.	Dług finansowy netto/EBITDA za 12 miesięcy <sup>(10)</sup>	1,75	1,35

- (1) Rentowność aktywów (ROA) - stosunek zysku netto spółki za 12 miesięcy do wartości jej aktywów (średni stan w okresie),  
(2) Rentowność kapitałów własnych (ROE) - stosunek zysku netto za 12 miesięcy do kapitałów własnych (średni stan w okresie),  
(3) Wskaźnik ogólnego zadłużenia - stosunek zobowiązań (długo- i krótkoterminowych) do sumy bilansowej pasywów,  
(4) Wskaźnik zadłużenia kapitałów własnych - stosunek zobowiązań (długo- i krótkoterminowych) do kapitałów własnych,  
(5) Wskaźnik płynności bieżącej - stosunek aktywów obrotowych do zobowiązań krótkoterminowych,  
(6) Wskaźnik płynności szybkiej - stosunek aktywów obrotowych pomniejszonych o zapasy do zobowiązań krótkoterminowych,  
(7) Cykl rotacji należności - stosunek średniego stanu należności krótkoterminowych, aktywów z tyt. umów z klientami i rozliczeń międzyokresowych do sprzedaży netto razy liczba dni w okresie (181 dni),  
(8) Cykl rotacji zobowiązań - stosunek średniego stanu zobowiązań krótkoterminowych, zobowiązań z tyt. umów z klientami i rozliczeń międzyokresowych do kosztów działalności operacyjnej razy liczba dni w okresie (181 dni),  
(9) Stan kapitału obrotowego netto na koniec okresu jako % dwunastomiesięcznych przychodów - stosunek kapitału obrotowego netto (aktywa obrotowe pomniejszone o zobowiązania krótkoterminowe) na koniec kwartału wyrażony w procentach dwunastomiesięcznych przychodów,  
(10) Stosunek długu finansowego netto do wartości EBITDA za 12 miesięcy (wynik na działalności operacyjnej przed opodatkowaniem i odsetkami, powiększony o amortyzację).

#### Uzgodnienie długu finansowego netto

Lp.	Opis pozycji (wartości w tys. PLN)	I półrocze 2022	I półrocze 2021
1.	Długoterminowe kredyty i pożyczki	38 254	27 772
2.	Krótkoterminowe kredyty i pożyczki	37 286	31 604
3.	Długoterminowe zobowiązania związane z prawami do użytkowania (grunty, budynki, lokale i budowle) - MSSF 16 Leasing	18 961	19 123
4.	Długoterminowe zobowiązania związane z prawami do użytkowania (pozostałe) - MSSF 16 Leasing	9 412	7 969
5.	Krótkoterminowe zobowiązania związane z prawami do użytkowania (grunty, budynki, lokale i budowle) - MSSF 16 Leasing	2 756	2 531
6.	Krótkoterminowe zobowiązania związane z prawami do użytkowania (pozostałe) - MSSF 16 Leasing	4 290	3 668
7.	Pozostałe długoterminowe zobowiązania finansowe	604	455
8.	Pozostałe krótkoterminowe zobowiązania finansowe	1 222	934
9.	<b>Dług finansowy brutto (suma poz.1-8)</b>	<b>112 785</b>	<b>94 056</b>
10.	Środki pieniężne i ekwiwalenty	21 125	41 499
11.	<b>Dług finansowy netto</b>	<b>91 660</b>	<b>52 557</b>

#### Uzgodnienie skonsolidowanej EBITDA za 12 miesięcy

Lp.	Opis pozycji (wartości w tys. PLN)	I półrocze 2022	I półrocze 2021
1.	Zysk (strata) na działalności operacyjnej	15 824	12 371
2.	Amortyzacja	7 355	6 779
3.	EBITDA	23 179	19 150
4.	EBITDA za 12 miesięcy	52 339	38 887

Przy użyciu analizy wskaźnikowej dokonano syntetycznej oceny sytuacji ekonomiczno-finansowej Grupy INTROL. Wybrane zostały podstawowe wskaźniki z obszaru rentowności, płynności, sprawności działania (efektywności) oraz struktury kapitałowej (zadłużenia).

### Rentowność i wskaźniki sprawności działania

Zannualizowane wskaźniki rentowności za I półrocze 2022 roku takie jak: rentowności majątku (ROA) i kapitału własnego (ROE) osiągnęły poziomy wyższe niż w okresie porównawczym roku ubiegłego- poprawa ww. wskaźników wynika z głównie z wyższego zysku netto osiągniętego w bieżącym okresie. W porównywalnym okresie roku poprzedniego dokonano jednorazowej korekty aktywa na podatek odroczone, głównie spowodowaną zmianą szacunków co do możliwości wykorzystania strat podatkowych w przyszłości przez INTROL S.A., co spowodowało niski poziom zysku. Wskaźniki sprawności działania (rotacji należności i zobowiązań handlowych) uległy pogorszeniu, w związku z zwiększonym zaangażowaniem w kontrakty długoterminowe. Wskaźniki sprawności działania nie mogą być analizowane w oderwaniu od specyfiki przedsiębiorstwa. Efektywność zarządzania kapitałem obrotowym netto na akceptowalnym poziomie (stan kapitału obrotowego na koniec okresu jako % dwunastomiesięcznych przychodów).

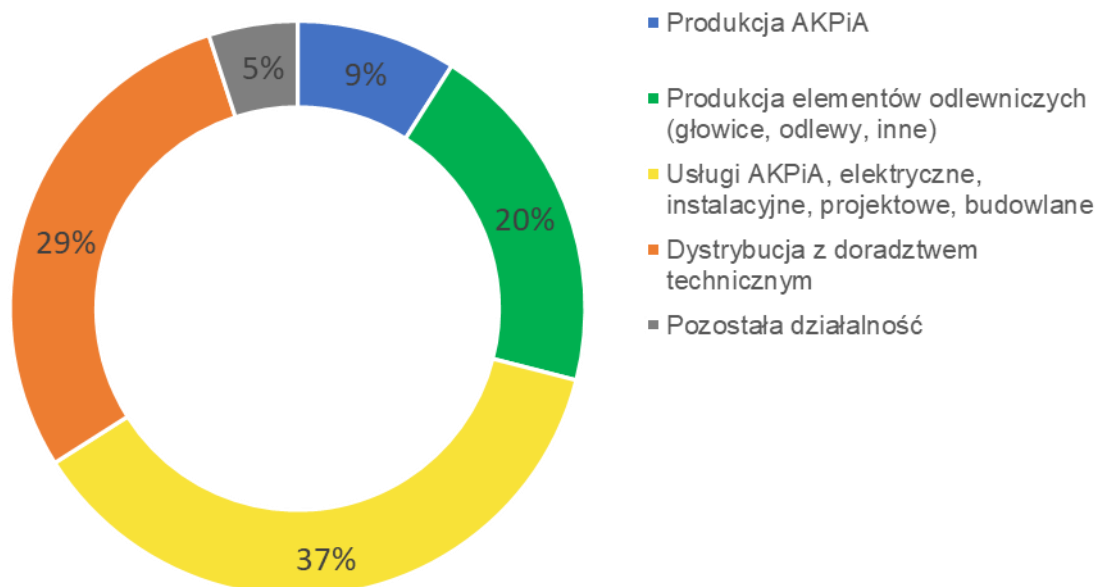
### Płynność i zadłużenie

Wskaźniki płynności bieżącej oraz płynności szybkiej na koniec I półrocza 2022 roku osiągnęły poziomy niższe niż te z porównywalnego okresu roku poprzedniego. Wskaźniki płynności nie mogą być analizowane w oderwaniu od specyfiki przedsiębiorstwa. Każda spółka identyfikuje się różnymi wartościami pozycji w bilansie wpływającymi na jego wielkość. Oceniając spółkę pod kątem wskaźnika, należy mieć na uwadze jej sytuację finansową, otoczenie zewnętrzne i wewnętrzne przedsiębiorstwa, a także jej strategię finansową. Na koniec okresu sprawozdawczego dług netto w Grupie INTROL wynosił 91 660 tys. zł, natomiast EBITDA dwunastomiesięczna 52 339 tys. zł. Wskaźnik dług netto/EBITDA na koniec I półrocza 2022 roku wyniósł 1,75. Jest to poziom w pełni bezpieczny i akceptowalny przez instytucje finansowe.

Grupa na koniec I półrocza 2022 roku nie odnotowała problemów związanych z płynnością, a wartość dostępnych (wolnych) limitów kredytów w rachunku bieżącym wynosiła 30 111 tys. zł.

## 2.5 INFORMACJE O PODSTAWOWYCH PRODUKTACH, TOWARACH I USŁUGACH

### Skonsolidowana sprzedaż Grupy INTROL w okresie I półrocza 2022 r.



Lp.	Opis pozycji (wartości w tys. PLN)	01.01.2022 30.06.2022	Udział	01.01.2021 30.06.2021	Udział	Zmiana 2022 do 2021 w tys. PLN	Zmiana 2022 do 2021
1.	Produkcja AKPiA	23 645	9%	16 862	8%	6 783	40%
2.	Produkcja elementów odlewniczych (głowice, odlewy, inne)	52 177	20%	42 855	19%	9 322	22%
3.	Usługi AKPiA, elektryczne, instalacyjne, projektowe, budowlane	93 942	37%	79 390	36%	14 552	18%
4.	Dystrybucja z doradztwem technicznym	75 387	29%	71 914	33%	3 473	5%
5.	Pozostała działalność	11 485	5%	8 439	4%	3 046	36%
	<b>Razem sprzedaż</b>	<b>256 636</b>	<b>100%</b>	<b>219 460</b>	<b>100%</b>	<b>37 176</b>	<b>17%</b>

Udział w przychodach ze sprzedaży produkcji AKPiA w I półroczu 2022 r. wzrósł o 1 p.p. r/r, przy wzroście poziomu sprzedaży o 6 783 tys. zł w porównaniu z 2021 r. Sprzedaż ta świadczona jest przez spółki Limatherm Components Sp. z o.o. (14 974 tys. zł) oraz Limatherm Sensor Sp. z o.o. (8 671 tys. zł). Zmiana sprzedaży dla wskazanych spółek wynosiła odpowiednio 14% i 62% r/r.

Produkcja elementów odlewniczych świadczona jest przez spółkę Limatherm S.A. W I półroczu 2022 r. jej sprzedaż wzrosła wobec roku 2021 r. o 9 322 tys. zł, tj. o 22%. Udział tego segmentu w sprzedaży całej Grupy wzrósł o 1 p.p.

W I półroczu 2022 r. Grupa INTROL największe skonsolidowane przychody odnotowała z usług AKPiA, elektrycznych, instalacyjnych, projektowych i budowlanych w wysokości 93 942 tys. zł, które stanowiły 37% całkowitych przychodów Grupy. Największe przychody w tym segmencie osiągnęły spółki: INTROL Pro - ZAP Sp. z o.o. (31 985 tys. zł, wzrost o 7 943 tys. zł), INTROL - Energomontaż Sp. z o.o. (31 263 tys. zł, wzrost o 12 607 tys. zł), IB Systems Sp. z o.o. (11 398 tys. zł, spadek o 4 322 tys. zł), I4TECH Sp. z o.o. (4 404 tys. zł, spadek o 2 585 tys. zł) oraz INTROL Automatyka Sp. z o.o. Sp. k. (6 309 tys. zł, wzrost o 354 tys. zł). Udział tego segmentu w sprzedaży wzrósł o 1 p.p. w stosunku do porównywalnego okresu w roku ubiegłym.

Udział segmentu „dystrybucji z doradztwem technicznym” w skonsolidowanych przychodach Grupy obniżył się o 4 p.p. w porównaniu do ubiegłego roku, przy wartościowym wzroście sprzedaży o 3 473 tys. zł. Największe przychody w tym segmencie zrealizowały spółki: RAControls Sp. z o.o. (49 315 tys. zł, wzrost o 5 623 tys. zł), INTROL Sp. z o.o. (14 887 tys. zł, spadek o 655 tys. zł) oraz Limatherm S.A. (7 909 tys. zł, spadek o 1 417 tys. zł).

Pozostała działalność Grupy INTROL, w tym produkcja urządzeń ochrony środowiska oraz usługi utrzymania ruchu i serwis w skonsolidowanej sprzedaży zwiększyła swój udział w przychodach grupy o 1 p.p. Największą część stanowią przychody spółki PWP Inżynieria Sp. z o.o. w ramach produkcji urządzeń ochrony (3 640 tys. zł, wzrost o 1 761 tys. zł), przychody spółki IB Systems Sp. z o.o. w ramach usług utrzymania ruchu i serwisu (2 806 tys. zł, wzrost o 700 tys. zł) oraz przychody INTROL-Energomontaż Sp. z o.o. (1 322 tys. zł, wzrost o 160 tys. zł) w ramach pozostałej działalności.

Wszystkie podane powyżej informacje dotyczą sprzedaży generowanej przez spółki Grupy INTROL poza Grupę.

Prezentacja zmian marż osiągniętych w poszczególnych segmentach została zaprezentowana poniżej:

Lp.	Wysokość marż (wartości w %)	01.01.2022 30.06.2022	01.01.2021 30.06.2021	Zmiana 2022 do 2021 w %
1.	Produkcja AKPiA	38%	35%	3 p.p.
2.	Produkcja elementów odlewniczych (głowice, odlewy, inne)	15%	19%	(4 p.p.)
3.	Usługi AKPiA, elektryczne, instalacyjne, projektowe, budowlane	17%	13%	4 p.p.
4.	Dystrybucja z doradztwem technicznym	22%	22%	-
5.	Pozostała działalność	(7%)	(9%)	2 p.p.
	<b>Łącznie średnia marża</b>	<b>19%</b>	<b>18%</b>	<b>1 p.p.</b>

Marża w segmencie produkcja AKPiA wzrosła do 38% tj. o 3 p.p., w wyniku wyższych średnich marż zrealizowanych w spółce Limatherm Components Sp. z o.o. Marża w segmencie produkcja elementów odlewniczych obniżyła się o 4 p.p.



Marża w segmencie usługi AKPiA, elektryczne, instalacyjne, projektowe, budowlane wzrosła w stosunku do 2021 r. o 4 p.p., korzystny wpływ w szczególności spowodowały wyższe średnie marże niż to miało miejsce w roku ubiegłym zrealizowane przez spółki INTROL - Energomontaż Sp. z o.o. oraz INTROL Pro-ZAP Sp. z o.o.

Marża w segmencie dystrybucja z doradztwem technicznym pozostała bez zmian w stosunku do roku ubiegłego.

Marża w segmencie pozostała działalność poprawiła się w stosunku do analogicznego okresu roku ubiegłego o 2 p.p.

Marże w poszczególnych segmentach mogą różnić się od marż uzyskanych w porównywalnym okresie roku ubiegłego także ze względu na specyfikę aktualnie realizowanych zamówień i kontraktów.

## **2.6 INFORMACJE O RYNKACH ZBYTU, Z UWZGLĘDNIENIEM PODZIAŁU NA RYNKI KRAJOWE I ZAGRANICZNE**

Lp.	Opis pozycji (wartości w tys. PLN)	01.01.2022 30.06.2022	01.01.2021 30.06.2021	Zmiana 2022 do 2021
1.	Suma sprzedaży	256 636	219 460	16,9%
2.	Sprzedaż krajowa	193 093	171 303	12,7%
3.	Sprzedaż zagraniczna	63 543	48 157	31,9%
4.	Udział sprzedaży krajowej w ogółem	75,2%	78,1%	(2,9 p.p.)
5.	Udział sprzedaży zagranicznej w ogółem	24,8%	21,9%	2,9 p.p.

Zdecydowana większość sprzedaży Grupy INTROL realizowana jest na rynku krajowym. W I półroczu 2022 r. sprzedaż ta stanowiła 75,2% całości sprzedaży. W stosunku do analogicznego okresu w roku 2021, nastąpił nominalny wzrost przychodów ze sprzedaży na rynku krajowym o 21 790 tys. zł, tj. o 12,7%.

Na skutek wzrostu wartości sprzedaży zagranicznej m.in. w Limatherm S.A. (o 8 102 tys. zł), Limatherm Components Sp. o.o. (o 5 361 tys. zł) oraz INTROL - Energomontaż Sp. z o.o. (o 1 811 tys. zł), mimo spadku tej sprzedaży w IB Systems Sp. z o.o. (o 2 000 tys. zł), wzrosła sprzedaż kierowana na rynki zagraniczne (o 15 386 tys. zł, tj. o 32,0%). W I półroczu 2022 r. udział sprzedaży zagranicznej w sprzedaży ogółem ukształtował się na poziomie 24,8%.

W sprzedaży krajowej Grupa świadczy usługi na rzecz zdywersyfikowanej grupy odbiorców. Najważniejszym sektorem (szczególnie w ostatnich latach funkcjonowania Grupy) jest branża ochrony środowiska oraz energetyki. Ważną grupą klientów Grupy INTROL jest również sektor procesów przemysłowych, do którego zalicza się m.in. przemysł chemiczny, petrochemiczny, motoryzacyjny i spożywczy. Występowanie uzależnienia od jednego dostawcy ma charakter incydentalny i wiąże się z realizacją znacznych w skali działania Grupy kontraktów. Większość realizowanych kontraktów zamyka się w przedziale czasowym od kilku do kilkunastu miesięcy.

## **2.7 INFORMACJE O WPŁYWIE WDROŻENIA MSSF16 NA WYNIKI GRUPY**

W roku 2019, zmienił się standard dotyczący leasingów. Wdrożenie standardu MSSF 16 spowodowało zwiększenie poziomu zadłużenia wykazywanego przez Grupę, w stosunku do poprzednich zasad rachunkowości, w szczególności w związku z ujęciem zobowiązań z tyt. umów najmu i użytkowania wieczystego, jak również wzrost aktywów trwałych Grupy.

Wartość dodatkowych zobowiązań związanych z prawami do użytkowania związanych z umowami w zakresie gruntów, budynków, lokali i budowli na 30 czerwca 2022 r. wyniosła 21 717 tys. zł, wartość odpowiadających zobowiązaniom aktywów na 30 czerwca 2022 r. wyniosła 23 710 tys. zł (bez uwzględnienia ceny nabycia praw do użytkowania wieczystego).

Równocześnie wdrożenie MSSF 16 wpłynęło na dotychczas prezentowane wyniki i wskaźniki EBIT I EBITDA Grupy.

Poniżej prezentujemy wpływ MSSF16 na wynik finansowy Grupy:

<b>NA RACHUNEK ZYSKÓW I STRAT</b>	<b>30.06.2022</b>	<b>30.06.2021</b>
Amortyzacja (+)	1 580	1 452
Koszty usług obcych (najmu) oraz koszty podatków i opłat (opłaty za użytk. wieczyste) (-)	(1 890)	(1 923)
<b>Wynik z działalności operacyjnej (EBIT)</b>	<b>310</b>	<b>471</b>
Koszty finansowe (+)	404	415
<b>Wynik brutto</b>	<b>94</b>	<b>56</b>

Poniżej prezentujemy skorygowane wskaźniki EBIT i EBITDA:

Opis pozycji (wartości w tys. PLN)	01.01.2022 30.06.2022	Korekta o wpływ wdrożenia MSSF 16	01.01.2022 30.06.2022 (skorygowany o wpływ wdrożenia MSSF 16)
Zysk na działalności operacyjnej (EBIT)	15 824	(310)	15 514
Rentowność operacyjna EBIT	6,2%	(0,2 p.p.)	6,0%
EBITDA	23 179	(1 890)	21 289
Rentowność EBITDA	9,0%	(0,7 p.p.)	8,3%

Opis pozycji (wartości w tys. PLN)	01.01.2021 30.06.2021	Korekta o wpływ wdrożenia MSSF 16	01.01.2021 30.06.2021 (skorygowany o wpływ wdrożenia MSSF 16)
Zysk na działalności operacyjnej (EBIT)	12 371	(471)	11 900
Rentowność operacyjna EBIT	5,6%	(0,2 p.p.)	5,4%
EBITDA	19 150	(1 923)	17 227
Rentowność EBITDA	8,7%	(0,9 p.p.)	7,8%

## 2.8 WYBRANE PODMIOTY KONKURENCYJNE A GRUPA INTROL

Wśród polskich podmiotów najbardziej porównywalnymi podmiotami konkurencyjnymi są m.in.: Energoinstal, Aplisens, Sonel, Elektrotim, Atrem, Energoaparatura (źr. opisów: serwis [www.strefainwestorow.pl](http://www.strefainwestorow.pl), materiały własne spółek, w tym raporty okresowe).

**Energoinstal S.A.** - oferta Grupy Kapitałowej ENERGOINSTAL obejmuje dostarczanie kompleksowych rozwiązań w wytwarzaniu, montażu i serwisie urządzeń przeznaczonych dla energetyki przemysłowej i zawodowej oraz zakładów przemysłowych, petrochemicznych, motoryzacyjnych, hutniczych i spożywczych. Grupa specjalizuje się w produkcji kotłów i urządzeń kotłowych, w których poszczególne materiały opalowe w postaci ciekłej, gazowej bądź stałej (biomasa, odpady komunalne, węgiel), w optymalny sposób przekształcane są w żadaną formę energii. Grupa realizuje również zlecenia montażowe, instalacyjne oraz remontowe w zakładach przemysłowych. Oferta firmy wzbogacona jest o obsługę serwisową instalacji, obróbkę cieplną materiałów tworzących produkt globalny, jak również usługi własnego laboratorium oraz ośrodek szkoleniowy dla podmiotów zewnętrznych. Grupa specjalizuje się w wytwarzaniu i montażu urządzeń kotłowych. Grupa posiada pracownię projektową oraz fabrykę urządzeń energetycznych i konstrukcji stalowych. Oferta wzbogacona jest także o obsługę serwisową kotłowni olejowo-gazowych, obsługę remontową dla wszystkich instalacji ciśnieniowych i technologicznych w obiektach energetycznych. Grupa działa również w branży budowlanej oraz na rynku maszyn elektrycznych.

**Aplisens S.A.** - grupę tworzą spółki o profilu projektowo - wykonawczym i dystrybucyjnym. Podstawową działalnością Grupy jest produkcja aparatury kontrolno-pomiarowej i elementów automatyki, a także kompleksowe doradztwo w zakresie projektowania oraz opracowania zastosowań produktów znajdujących się w ofercie. Grupa oferuje szeroką gamę urządzeń do pomiaru, regulacji i przetwarzania ciśnienia, wykorzystywanych w wielu gałęziach przemysłu od energetyki po przemysł chemiczny, rafineryjny, farmaceutyczny czy spożywczy. Wśród produktów firmy występuje kilkadziesiąt typów różnego rodzaju przetworników i czujników ciśnienia, różnicy ciśnień i poziomu, sond głębokości i poziomu, czujników i przetworników temperatury, przepływomierzy elektromagnetycznych oraz wiele innych urządzeń. Produkcja obejmuje również elementy systemów zabezpieczających pojazdy przed kradzieżą paliwa (między innymi sondy do pomiaru poziomu paliwa) wykorzystywane w branży transportowej (TIR-y, lokomotywy, maszyny robocze). Głównymi grupami produktowymi są inteligentne i analogowe przetworniki ciśnienia i temperatury, sondy głębokości i poziomu, przepływomierze elektromagnetyczne oraz elementy zabezpieczające pojazdy przed kradzieżą paliwa.

**Sonel S.A.** – jeden z największych polskich producentów wysokiej jakości przyrządów pomiarowych. Firma projektuje i produkuje różnego rodzaju mierniki wielofunkcyjne, testery, lokalizatory przewodów, analizatory jakości zasilania, kamery termowizyjne, mierniki cęgowe, multimetry, pirometry i luksomierze. W ofercie szczególnie szeroki wybór posiadają linie przyrządów m.in. do pomiaru rezystancji izolacji, rezystancji uziemienia i rezystywności gruntu, impedancji pętli zwarcia, zabezpieczeń różnicowoprądowych oraz bezpieczeństwa sprzętu elektrycznego. Firma działa w branży energetycznej, w sektorach przemysłu, budownictwa oraz telekomunikacji.

**Elektrotim S.A.** - przedsiębiorstwo wykonuje instalacje i sieci elektryczne oraz elektroenergetyczne, systemy automatyki dla budownictwa, przemysłu i energetyki. Spółka oferuje szeroki zakres produktów, które wymagają zarówno kompetencji technicznych jak i organizacyjnych. Produkty, które dostarcza powstają w oparciu o własne prace badawczo-rozwojowe oraz w wyniku ciągłej wymiany poglądów między pracownikami a klientami. Elektrotim podejmuje się realizacji różnorodnych zadań. Wykonuje projekty, które w zależności od potrzeb bazują na rozwiązaniach gotowych lub wymagają

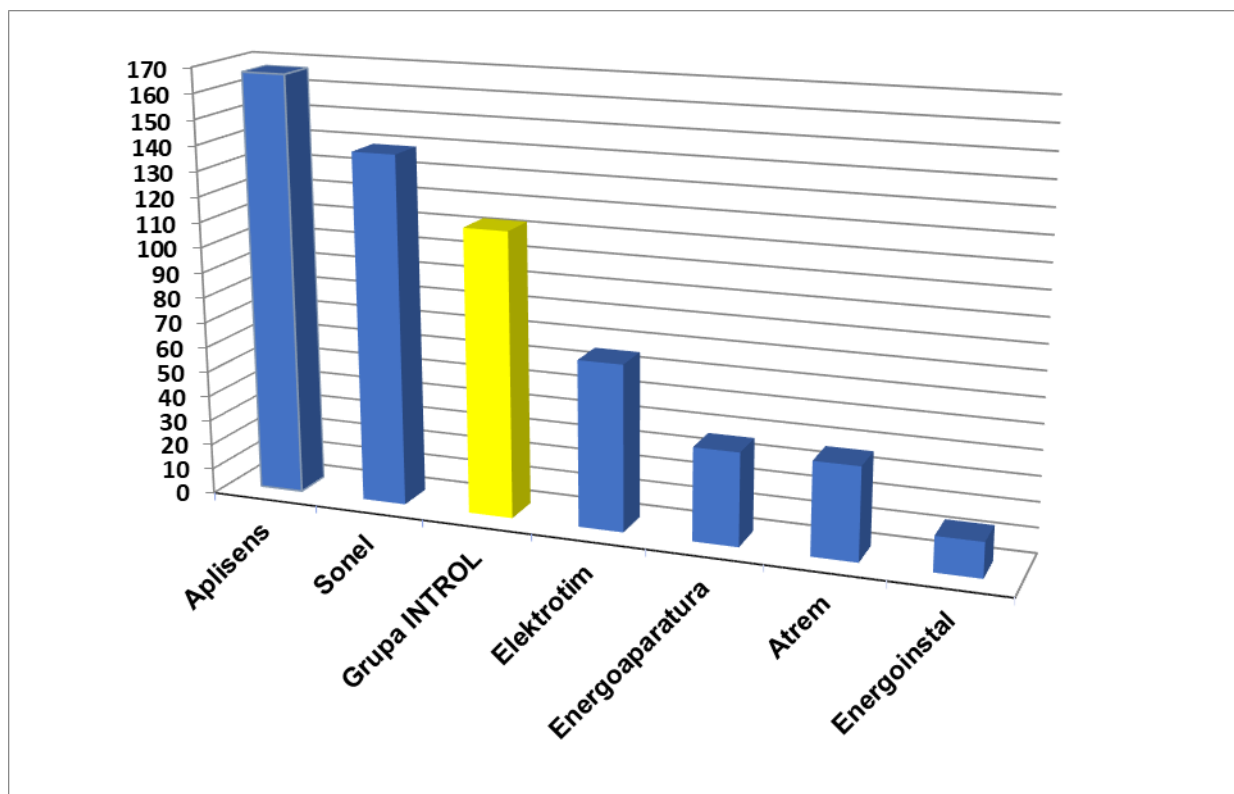


wykonania elementów niestandardowych. Firma oferuje takie grupy produktowe, jak: instalacje i sieci elektryczne, zarządzanie inwestycjami drogowymi, zarządzanie inwestycjami kubaturowymi, linie wysokich napięć, stacje elektroenergetyczne, rozdzielnice elektryczne, inżynierię ruchu drogowego, instalacje słaboprądowe, projekty budowlane i wykonawcze, sieci teletechniczne, sieci sanitarne, automatykę przemysłową, automatykę elektroenergetyczną, serwis sygnalizacji i oświetlenia, serwis elektryki i automatyki.

**Atrem S.A.** - podstawowym przedmiotem działania Grupy jest świadczenie kompleksowych usług w zakresie szeroko rozumianego zaplecza inżynieryjnego dużych projektów infrastrukturalnych i budowlanych, tj. instalacji elektrycznych i elektroenergetycznych, automatyki, telemetrii, regulacji, elektroniki, informatyki oraz klimatyzacji i wentylacji. Grupa działa w branży inżynieryjnej i wykonuje prace związane z automatyką przemysłową, elektroenergetyką oraz budową systemów lotniskowych i logistycznych. Grupa realizuje zlecenia zarówno jako generalny wykonawca inwestycji, jak również podwykonawca największych grup budowlanych w Polsce. Spółka uzyskała wiele certyfikatów i uprawnień branżowych. Tym, co wyróżnia Grupę Atrem, jest model biznesowy, który polega na kompleksowej realizacji zleceń – od projektu, przez wykonawstwo, po eksploatację i serwis instalacji.

**Energoaparatura S.A.** – firma o ugruntowanej pozycji na rynku specjalistycznych usług budowlano – montażowych: świadczy kompleksowe usługi w branży elektrycznej, elektroenergetycznej, AKPiA oraz górnictwa. W ciągu swej ponad 60-letniej historii Energoaparatura S.A. brała udział w budowie i modernizacji niemal wszystkich obiektów energetycznych i przemysłowych. Od początku swego istnienia spółka działa w branży energetycznej, która do dziś pozostaje obszarem działalności podstawowej. Ponadto działa w branżach: petrochemicznej, chemicznej, papierniczej, cementowej i górniczej. Spółka świadczy usługi w zakresie prac elektrycznych, elektroenergetycznych oraz aparatury kontrolno-pomiarowej i automatyki.

#### 2.8.1 KAPITALIZACJA NA GPW W WARSZAWIE NA DZIEŃ 30 CZERWCA 2022 R. (W MLN PLN)





### 3. ISTOTNE ZDARZENIA I CZYNNIKI

#### 3.1 CZYNNIKI MAJĄCE WPŁYW NA WYNIKI FINANSOWE GRUPY INTROL

Na wyniki uzyskane w okresie I półrocza 2022 r. istotny wpływ miały następujące zdarzenia i czynniki:

- wzrost marży brutto na sprzedaży o 5,2 mln zł tj. o 49% w segmencie usługi AKPiA, elektryczne, instalacyjne, projektowe, budowlane oraz o 3,1 mln zł tj. o 52% w segmencie produkcji AKPiA, przy wzroście przychodów odpowiednio o 14,6 mln zł tj. o 18% oraz o 6,8 mln zł tj. o 40% w stosunku do porównywalnego okresu roku ubiegłego,
- wzrost kosztów netto odsetek bankowych, leasingowych i faktoringowych o 0,9 mln zł r/r,
- korekta podatku dochodowego za lata ubiegłe w spółkach INTROL S.A. i Limatherm S.A. na łączną kwotę 1,3 mln zł oraz poniesienie kosztów odsetek budżetowych na łączną kwotę 0,3 mln zł w związku z otrzymana niekorzystną decyzją KAS w sprawie braku możliwości uznania jako kosztów uzyskania przychodów kosztów amortyzacji podatkowej Znaków Towarowych INTROL oraz LIMATHERM w odniesieniu do roku 2016.

#### 3.2 CZYNNIKI MAJĄCE WPŁYW NA WYNIKI FINANSOWE INTROL S.A.

Na wyniki uzyskane w okresie I półrocza 2022 r. istotny wpływ miały następujące zdarzenia i czynniki:

- przychody z tytułu otrzymanych dywidend od Spółek zależnych w łącznej wysokości 12 883 tys. zł,
- podjęta uchwała Zwyczajne Walne Zgromadzenie Akcjonariuszy INTROL S.A. w dniu 8 lutego 2022 r. o wypłacie dywidendy w wysokości 6 426 tys. zł z kapitału rezerwowego utworzonego z przeznaczeniem na wypłatę dywidendy,
- podjęta uchwała Zwyczajne Walne Zgromadzenie Akcjonariuszy INTROL S.A. w dniu 10 czerwca 2022 r. o wypłacie dywidendy w wysokości 6 169 tys. zł z zysku wypracowanego w 2021 roku,
- podatek dochodowy wraz z odsetkami zapłacony w związku z otrzymaną niekorzystną decyzją KAS w sprawie braku możliwości uznania kosztów uzyskania przychodów amortyzacji podatkowej Znaków Towarowych INTROL w odniesieniu do roku 2016 w wysokości 607 tys. zł,
- koszty związane z obsługą kredytu (odsetki i prowizje) w wysokości 640 tys. zł.

Na dzień 30 czerwca 2022 r. miała miejsce aktualizacja wartości inwestycji tj. wycena posiadanych przez INTROL S.A. 335 700 akcji spółki Mostostal Zabrze S.A. Pomniejszyła ona wynik netto w I półroczu 2022 r. o kwotę 67 tys. zł, w porównywalnym okresie 2021 r. wycena posiadanych akcji wpłynęła na zwiększenie zysku netto o kwotę 69 tys. zł.

#### 3.3 WAŻNE WYDARZENIA W CIĄGU I PÓŁROCZA 2022 R.

##### 3.3.1 TRANSAKCJE WALUTOWE TYPU FORWARD (W TYS.)

-

##### 3.3.2 UMOWY ISTOTNE

**INTROL – Energomontaż Sp. z o.o. – zawarcie umowy istotnej przez jednostkę zależną od Emitenta**

14 stycznia 2022 r. podpisano umowę pomiędzy Zakładami Górnictwo – Hutniczymi „Bolesław” S.A. z siedzibą w Bukownie („Zamawiającym”) a konsorcjum firm w następującym składzie:

- 1) INTROL – Energomontaż Sp. z o.o. z siedzibą w Chorzowie (Lider Konsorcjum – spółka ze 100% udziałem Emitenta),
- 2) Tedom Poland Sp. z o.o. z siedzibą w Katowicach (Partner Konsorcjum),

tj. („Wykonawcą”), na wartość umowy istotnej z punktu widzenia Grupy INTROL.

Przedmiotem ww. umowy jest realizacja zadania inwestycyjnego pn. „Budowa kogeneracyjnego źródła gazowego w zakładach górnictwo – hutniczych „Bolesław” S.A.

Wartość ww. umowy wynosi 64 671 345 zł netto; wartość prac projektowych i prac wykonawczych realizowanych przez

INTROL – Energomontaż Sp. z o.o. wynosi 45 535 783 zł netto.

Termin realizacji przedmiotu umowy ustalono na 18 miesięcy od zawarcia umowy.

O niniejszym wydarzeniu Emitent poinformował raportem bieżącym 3/2022 z dnia 14 stycznia 2022 r.

**INTROL - Energomontaż Sp. z o.o. - zawarcie aneksu o wartości umowy istotnej przez jednostkę zależną od Emitenta**

22 marca 2022 r. podpisano aneks do umowy limitu kredytowego wielocelowego z dnia 25 lutego 2020 r. (z późn. zmianami) pomiędzy Powszechną Kasą Oszczędności Bank Polski Spółka Akcyjna z siedzibą w Warszawie („Bankiem”), a INTROL - Energomontaż Sp. z o.o. z siedzibą w Chorzowie (spółka w 100% zależna od Emitenta – „Kredytobiorcą”) na wartość umowy istotnej z punktu widzenia Grupy INTROL.

Zgodnie z zapisami aneksu, podwyższono kwotę limitu kredytowego wielocelowego z kwoty 8 000 000 zł o kwotę 12 000 000 zł, tj. do kwoty 20 000 000 zł. W ramach limitu Kredytobiorca może zlecać wystawienie gwarancji bankowych w walucie PLN lub EUR na zabezpieczenie zobowiązań Kredytobiorcy wobec beneficjentów gwarancji, wynikających z czynności cywilnoprawnych, w tym umów, a także wynikających z przepisów prawa, ponadto limit może być wykorzystany na spłatę zadłużenia powstałego z tytułu dokonanych przez Bank z gwarancji.

Limit kredytowy udzielono do dnia 24 lutego 2024 r. Termin ważności gwarancji wystawianych przez Bank może wykraczać maksymalnie 61 miesięcy poza okres kredytowania, jednak nie dłużej niż do dnia 24 marca 2029 roku.

Na podstawie zapisów ww. aneksu, ustanowiono następujące zabezpieczenia:

- 1) Kredytobiorca wystawił weksel in blanco z deklaracją wekslową,
- 2) INTROL S.A. udzielił poręczenia wekslowego do kwoty 22 000 000 zł. INTROL S.A. ustanowi hipotekę umowną do kwoty 34 000 000 zł na przysługującym INTROL S.A. prawie użytkownika wieczystego nieruchomości położonej w Chorzowie przy ul. 16 Lipca 12, oraz dokona przelewu wierzytelności z umowy ubezpieczenia w/w nieruchomości.

O niniejszym wydarzeniu Emitent poinformował raportem bieżącym 11/2022 z dnia 22 marca 2022 r.

**INTROL Energomontaż Sp. z o.o. - zawarcie umowy o istotnej wartości przez jednostkę zależną od Emitenta**

Zarząd INTROL S.A. 11 kwietnia 2022 r. powziął informację o podpisaniu umowy pomiędzy Energa Kogeneracja Sp. z o.o. z siedzibą w Elblągu („Zamawiającym”) a konsorcjum firm w następującym składzie:

- 1) INTROL – Energomontaż Sp. z o.o. z siedzibą w Chorzowie (Lider Konsorcjum – spółka ze 100% udziałem Emitenta),
- 2) Bergen Engines AS z siedzibą w Hordvikneset, Hordvik (Norwegia) (Partner Konsorcjum),

tj. („Wykonawcą”), na wartość umowy istotnej z punktu widzenia Grupy INTROL.

Przedmiotem projektu jest:

\* realizacja przedsięwzięcia pod nazwą: „Budowa układu kogeneracyjnego składającego się z silników gazowych wraz z infrastrukturą budowlaną i technologiczną na terenie elektrociepłowni w Kaliszu”, w tym: kompletne prace projektowe, prace budowlane, dostawa, montaż, rozruch, ruch regulacyjny i próbny, szkolenie personelu Zamawiającego, przekazanie do eksploatacji w Energa Kogeneracja wraz z uzyskaniem wymaganych decyzji administracyjnych oraz gwarancja i rękojmia, wykonanej w formule „pod klucz” kompletnej, nowoczesnej instalacji tj. układu kogeneracyjnego, składającego się z silników gazowych o mocy 11,4 MWe każdy wraz z infrastrukturą budowlaną i technologiczną, produkującego ciepło w wodzie gorącej na potrzeby sieci ciepłowniczej miasta Kalisz oraz odbiorców technologicznych oraz energię elektryczną na potrzeby Krajowego Systemu Elektroenergetycznego,

\* świadczenie długoterminowego serwisu agregatów kogeneracyjnych (dostarczonych w ramach umowy) na budowę układu kogeneracyjnego składającego się z silników gazowych wraz z infrastrukturą budowlaną i technologiczną na terenie elektrociepłowni w Kaliszu.

Wartość wynosi 149 955 377,72 zł netto, w tym szacunkowa wartość prac realizowanych przez INTROL – Energomontaż Sp. z o.o. wyniesie 127 252 133,53 zł netto.

Termin realizacji przedmiotu umowy ustalono na 25 miesięcy od dnia wejścia w życie umowy (realizacja przedsięwzięcia) + 120 miesięcy od dnia podpisania protokołu przejęcia Instalacji (tj. układu kogeneracyjnego w Kaliszu) do eksploatacji (usługa serwisowa).

O niniejszym wydarzeniu Emitent poinformował raportem bieżącym 12/2022 z dnia 11 kwietnia 2022 r.

**Zawarcie aneksu o istotnej wartości do umowy faktoringu (bez regresu) przez INTROL Pro – ZAP Sp. z o.o.**

Zarząd INTROL S.A. („Emitent”) w dniu 14 czerwca 2022 r. powziął informację o podpisaniu aneksu do umowy faktoringu (bez regresu) pomiędzy ING Commercial Finance Polska S.A. z siedzibą w Warszawie („Faktor”) a INTROL Pro – ZAP Sp. z o.o. z siedzibą w Ostrowie Wielkopolskim („Klient”) – spółka ze 100% udziałem Emitenta) na wartość umowy istotnej z punktu widzenia Grupy INTROL.

Na podstawie zapisu ww. aneksu:

zwiększono limit zaangażowania (tj. maksymalną dostępność limitu, ustaloną na podstawie wcześniejszego aneksu) z 8 000 000 zł do 15 000 000 zł, tj. o 7 000 000 zł. Ww. limit obowiązuje do dnia 31 grudnia 2022 r., od dnia 1 stycznia 2023 r. ww. limit zaangażowania zostanie zmniejszony z 15 000 000 zł do 8 000 000 zł, tj. o 7 000 000 zł.

Pozostałe zapisy aneksu nie odbiegają od standardów rynkowych.

O niniejszym wydarzeniu Emitent poinformował raportem bieżącym 24/2022 z dnia 14 czerwca 2022 r.

**Zawarcie aneksu do umowy z KUKE S.A.**

Zarząd INTROL S.A. („Emitent”) informuje, iż w dniu 28 czerwca 2022 r. podpisano aneks do umowy pomiędzy Korporacją Ubezpieczeń Kredytów Eksportowych S.A. z siedzibą w Warszawie („KUKE S.A.”) a INTROL S.A. z siedzibą w Katowicach („Wnioskodawca”).

Na podstawie zapisów ww. aneksu, KUKE S.A. będzie wydawać gwarancje na wniosek Wnioskodawcy następującym spółkom Grupy INTROL:

- INTROL - Energomontaż Sp. z o.o. z siedzibą w Chorzowie,
- IB Systems Sp. z o.o. z siedzibą w Poznaniu,
- I4TECH Sp. z o.o. z siedzibą w Chorzowie,
- PWP Inżynieria Sp. z o.o. z siedzibą w Mysłowicach,
- INTROL Automatyka Sp. z o.o. Sp.k. z siedzibą w Katowicach,
- INTROL Sp. z o.o. z siedzibą w Katowicach,
- Biuro Inżynierskie ATECHEM Sp. z o.o. z siedzibą w Kędzierzynie – Koźlu,
- INTROL Energetyka Sp. z o.o. z siedzibą w Chorzowie.

Na podstawie zapisów ww. aneksu:

- wysokość limitu odnawialnego została ustalona na kwotę 35 000 000 zł (limit odnawialny ustalony na podstawie poprzedniego aneksu wynosił 20 000 000 zł);
- maksymalna suma gwarancyjna pojedynczej gwarancji nie może przekroczyć kwoty 9 000 000 zł (maksymalna suma gwarancyjna pojedynczej gwarancji, ustalona na podstawie poprzedniego aneksu wynosiła 5 000 000 zł).

Łączna odpowiedzialność Wnioskodawcy z tytułu zabezpieczenia wynosi 42 000 000 zł (łączna odpowiedzialność Wnioskodawcy ustalona na podstawie poprzedniego aneksu wynosiła 24 000 000 zł).

O niniejszym wydarzeniu Emitent poinformował raportem bieżącym 26/2022 z dnia 28 czerwca 2022 r.

**Zawarcie aneksu do umowy o Multiliniję z Santander Bank Polska S.A.**

Zarząd INTROL S.A. („Emitent”) informuje, iż w dniu 28 czerwca 2022 r. podpisano aneks do umowy o Multiliniję pomiędzy następującymi spółkami Grupy INTROL:

- INTROL S.A. z siedzibą w Katowicach,
- INTROL Automatyka Sp. z o.o. Sp.k. z siedzibą w Katowicach,
- INTROL Automatyka Sp. z o.o. z siedzibą w Katowicach,
- Limatherm Sensor Sp. z o.o. z siedzibą w Limanowej,
- INTROL - Energomontaż Sp. z o.o. z siedzibą w Chorzowie,
- I4TECH Sp. z o.o. z siedzibą w Chorzowie,
- Limatherm Components Sp. z o.o. z siedzibą w Chorzowie,
- RAControls Sp. z o.o. z siedzibą w Katowicach,
- Biurem Inżynierskim ATECHEM Sp. z o.o. z siedzibą w Kędzierzynie – Koźlu,



- IB Systems Sp. z o.o. z siedzibą w Poznaniu,
- PWP Inżynieria Sp. z o.o. z siedzibą w Mysłowicach,
- Smart In Sp. z o.o. Sp. k. z siedzibą w Katowicach,
- Smart In Sp. z o.o. z siedzibą w Katowicach,
- INTROL Sp. z o.o. z siedzibą w Katowicach,
- INTROL Energetyka Sp. z o.o. z siedzibą w Chorzowie.

zwanymi dalej „Klientem”

a

Santander Bank Polska S.A. z siedzibą w Warszawie („Bankiem”).

Na podstawie zapisu ww. aneksu, dzień spłaty, w którym to powinna nastąpić całkowita spłata kredytu i wszelkich innych należności Banku wynikających z umowy ustalono na:

- dla kredytu w rachunku bieżącym i walutowym: 30 czerwca 2023 r.
- dla kredytu obrotowego:

- Transza 1 – 31 października 2024 r.,
- Transza 2 – 31 maja 2025 r.,
- Transza 3 – 31 lipca 2026 r.,
- Transza 4 - 30 września 2026 r.,
- Transza 5 - maksymalnie 60 miesięcy od uruchomienia poszczególnej transzy w ramach Transzy 5.

- dla kredytu na akredytywy: 31 grudnia 2024 r.

Kwota udzielonej Kredytobiorcy Multilinii wynosi łącznie nie więcej niż 90 000 000 PLN, do której Kredytobiorcy mogą zaciągać łącznie zobowiązania.

O niniejszym wydarzeniu Emitent poinformował raportem bieżącym 27/2022 z dnia 29 czerwca 2022 r.

#### **Zawarcie aneksu do umowy o limit wierzytelności przez Limatherm S.A.**

Zarząd INTROL S.A. („Emitent”) w dniu 30 czerwca 2022 r. powziął informację o podpisaniu aneksu do umowy o limit wierzytelności pomiędzy BNP Paribas Bank Polska S.A. z siedzibą w Warszawie („Bank”) a Limatherm S.A. z siedzibą w Limanowej („Kredytobiorca” - spółka zależna ze 100% udziałem Emitenta).

Na podstawie zapisów ww. aneksu:

- kwotę limitu linii głównej ustalono na 15 000 000 zł (limit ustalony na podstawie poprzedniego aneksu wynosił 7 500 000 zł),
- celem kredytowania jest finansowanie bieżącej działalności Kredytobiorcy, wystawianie gwarancji bankowych, otwieranie akredytyw dokumentowych,
- okres kredytowania: do dnia 11 września 2030 roku,
- bieżący okres udostępnienia limitu: 24 miesiące od zawarcia niniejszego aneksu.

O niniejszym wydarzeniu Emitent poinformował raportem bieżącym 28/2022 z dnia 30 czerwca 2022 r.

#### **3.3.3 WYBRANE ZDARZENIA ZE SPÓŁEK GRUPY**

##### **INTROL S.A.**

##### **Nadzwyczajne Walne Zgromadzenie Akcjonariuszy**

8 lutego 2022 r. w siedzibie INTROL S.A. odbyło się Nadzwyczajne Walne Zgromadzenie. Podczas Zgromadzenia pod głosowanie poddano uchwałę o częściowym rozwiązaniu kapitału rezerwowego i wypłacie dywidendy.

O niniejszym wydarzeniu Emitent poinformował raportem bieżącym 7/2022 w dniu 8 lutego 2022 r.

##### **Wypłata dywidendy**

28 lutego 2022 r. wypłacono dywidendę w wysokości 6 426 004,50 zł, na mocy uchwały nr 4 Nadzwyczajnego Walnego Zgromadzenia Akcjonariuszy INTROL S.A. z dnia 8 lutego 2022 r. Dniem ustalenia prawa do wypłaty

dywidendy wyznaczono na dzień 16 lutego 2022 r. (dzień dywidendy). Źródłem finansowania dywidendy był kapitał rezerwowany utworzony z przeznaczeniem na wypłatę dywidendy w późniejszym okresie. Wypłacona dywidenda wyniosła 0,25 zł brutto w przeliczeniu na jedną akcję. Dywidendą objęte były akcje Spółki liczbie 25 704 018 akcji. W Spółce nie funkcjonują akcje uprzywilejowane co do wypłaty dywidendy.

#### **Zwyczajne Walne Zgromadzenie Akcjonariuszy**

10 czerwca 2022 r. w siedzibie INTROL S.A. odbyło się Zwyczajne Walne Zgromadzenie. Podczas Zgromadzenia pod głosowanie poddane były następujące uchwały: w sprawie zatwierdzenia sprawozdania Zarządu z działalności Spółki za rok obrotowy 2021, w sprawie zatwierdzenia sprawozdania finansowego Spółki za rok obrotowy 2021, w sprawie przeznaczenia zysku wypracowanego za rok obrotowy 2021, ustalenia dnia dywidendy i terminu wypłaty dywidendy, w sprawie zatwierdzenia sprawozdania Rady Nadzorczej z działalności w roku obrotowym 2021, w sprawie udzielenia absolutorium Członkom Zarządu i Rady Nadzorczej, w sprawie zatwierdzenia sprawozdania Zarządu z działalności Grupy Kapitałowej INTROL w roku obrotowym 2021, w sprawie zatwierdzenia skonsolidowanego sprawozdania finansowego Grupy Kapitałowej INTROL za rok obrotowy 2021, w sprawie powołania do Rady Nadzorczej, w sprawie zaopiniowania Sprawozdania Rady Nadzorczej o wynagrodzeniach Członków Zarządu i Rady Nadzorczej za rok obrotowy 2021, w sprawie udzielenia absolutorium Prezesowi Zarządu spółki zależnej, w sprawie połączenia oraz przeznaczenia kapitałów przejętych i powstałych podczas połączenia INTROL S.A. ze spółkami Introbat Sp. z o.o. oraz PWP Katowice Sp. z o.o., w sprawie zmiany Statutu Spółki.

O niniejszym wydarzeniu Emitent poinformował raportem bieżącym 20/2022 w dniu 10 czerwca 2022 r.

#### **Wypłata dywidendy**

Zwyczajne Walne Zgromadzenie Akcjonariuszy INTROL S.A. w dniu 10 czerwca 2022 r. uchwaliło wypłatę dywidendy dla Akcjonariuszy w łącznej kwocie 6 168 964,32 zł (sześć milionów sto sześćdziesiąt osiem tysięcy dziewięćset sześćdziesiąt cztery złote, trzydzieści dwa grosze).

Wartość dywidendy przypadająca na 1 akcję wynosiła 24 grosze (dwadzieścia cztery grosze) brutto;  
Dniem ustalenia prawa do dywidendy był dzień 22 czerwca 2022 r. (dzień dywidendy);  
Dzień wypłaty dywidendy ustalono na dzień 14 lipca 2022 r.

Dywidendą objęte były akcje Spółki w łącznej liczbie 25 704 018 akcji.

O niniejszym wydarzeniu Emitent poinformował raportem bieżącym 21/2022 w dniu 10 czerwca 2022 r.

#### **Powołanie osób nadzorujących**

10 czerwca 2022 r. Zwyczajne Walne Zgromadzenie Akcjonariuszy INTROL S.A. podjęło Uchwały nr 19 - 25 w sprawie powołania do Rady Nadzorczej. Działając na podstawie § 11 ust. 1 i 4 Statutu Spółki, Zwyczajne Walne Zgromadzenie Akcjonariuszy INTROL S.A. powołało do składu Rady Nadzorczej Spółki następujące osoby:

- Pana Wiesława Kaprała,
- Panią Katarzynę Bodzioną – Szwedę,
- Pana Mariana Ciaciurę,
- Pana Piotra Dudka,
- Panią Katarzynę Kaprał,
- Pana Michała Szafrąńskiego,
- Pana Krzysztofa Zygułę.

O niniejszym wydarzeniu Emitent poinformował raportem bieżącym 22/2022 w dniu 10 czerwca 2022 r.

#### **I4TECH Sp. z o.o.**

##### **Działania promocyjno - marketingowe**

W pierwszym półroczu 2022 r. spółka skupiła swoje działania na pozyskaniu zleceń w zakresie opracowania m.in. koncepcji, które pozwolą i w znacznym stopniu ułatwią pozyskanie zleceń na docelowe instalacje. Ze względu na znaczne obciążenie pracami projektowymi w istniejących realizacjach, spółka skupiła swoje działania na pozyskaniu zadań tylko realizacyjnych (w formule wybuduj). Jednocześnie I4TECH Sp. z o.o. w pierwszym półroczu pozyskała i zrealizowała cztery projekty, w tym dwie realizacje instalacji na obiektach przemysłowych oraz serwis instalacji przemysłowej.

W dalszym ciągu spółka prowadzi prace związane z budowaniem wizerunku, w tym m.in. przebudowę własnej strony internetowej, foldery, karty katalogowe etc.





### **IB Systems Sp. z o.o.**

#### **Najciekawsze projekty**

W okresie I półrocza 2022 r. spółka realizowała następujące wybrane projekty:

- świadczenie usług przeciwpożarowych w zakresie konserwacji i usuwania usterek systemów detekcji pożaru, systemów oddymiania grawitacyjnego, instalacji gaszenia gazem, odcinających klap i bram przeciwpożarowych wraz z systemem zarządzania bezpieczeństwem GEMOS w Elektrociepłowni Żerań w Warszawie;
- wykonywanie przeglądów i napraw instalacji telewizji przemysłowej na obszarze produkcji w Elektrociepłowni Żerań w Warszawie (w zakresie umowy znalazło się dokonywanie bieżących regulacji oraz czynności konserwacyjnych, napraw tj. usuwania usterek zdiagnozowanych podczas przeglądów oraz usuwania awarii urządzeń wraz z dostawą materiałów, podzespołów, urządzeń lub części zamiennych niezbędnych do realizacji);
- kompleksowe wykonanie zabudowy oraz włączenia do istniejącej infrastruktury systemu kontroli składowiska biomasy w Elektrociepłowni Siekierki (prace wykonywane w systemie „pod klucz”);
- dostawa, montaż i uruchomienie instalacji teletechnicznych w ramach inwestycji: „Budowa gazowej kotłowni szczytowo-rezerwowej KG2 w EC Żerań” (kompleksowe wykonanie prac łącznie z wzięciem udziału w rozruchu, ruchu regulacyjnym i ruchu próbnym oraz wykonaniem dokumentacji wykonawcy);
- dostawa i montaż wszystkich komponentów niezbędnych do wykonania systemu sygnalizacji pożarowej w zakładzie Ikea Industry w oddziale w Resku;
- serwis elektronicznych systemów zabezpieczeń technicznych w Nowe Jaworzno Grupa TAURON Sp. z o.o. w Jaworznie.

### **INTROL – Energomontaż Sp. z o.o.**

#### **Istotne kontrakty**

W okresie I półrocza 2022 r. spółka realizowała m.in. następujące projekty:

- wykonanie rocznego przeglądu i remontu okresowego Zakładu Termicznego Unieszkodliwiania Odpadów Komunalnych w Koninie w latach 2022 i 2023 wraz z dostawą materiałów i części zamiennych (MZGOK Konin),
- wykonanie instalacji odzysku ciepła odpadowego z powietrza z chłodnic pieców przewalowych P2, P3, P4, P5 na Wydziale Recyklingu w ZGH „Bolesław” S.A. (Bukowno).

### **INTROL Automation s.r.o.**

#### **Najważniejsze dokonania**

W okresie I półrocza 2022 r. spółka zajmowała się: realizacją dwóch zamówień (przez firmę CEZ a.s.) na dostawę urządzeń pomiarowych dla elektrowni atomowej. Dodatkowo czeska spółka energetyczna CEZ a.s. przeprowadziła Factory Acceptance Test (FAT) w siedzibie firmy INTROL Automation s.r.o. oraz INTROL Sp. z o.o. celem uzyskania zgody na bezpośrednie dostawy urządzeń pomiarowych do energetyki atomowej na terenie Republiki Czeskiej.

Spółka w okresie sprawozdawczym zajmowała się ponadto organizacją prezentacji rozwiązań dla energetyki atomowej na terenie słowackich elektrowni atomowych: Mochovce oraz Bochunice, jak również szkoleń w zakresie bezinwazyjnych pomiarów przepływu w firmie KATRONIK (Niemcy).

### **INTROL Sp. z o.o.**

#### **Dokonania promocyjno – marketingowe**

INTROL Sp. z o.o. opracował nowe wydanie katalogu produktów, który jest dystrybuowany wśród klientów poprzez sieci inżynierów sprzedaży w całej Polsce. Ukazał się także pierwszym w tym roku numer czasopisma nt. pomiarów „Pod kontrolą”. Inżynierowie spółki ponadto brali udział w szeregu konferencji, na których promowali swoje rozwiązania dedykowane wielu branżom, w tym m.in. na XXXIV Pokampanijnej Konferencji Techniczno – Surowcowej organizowanej przez Stowarzyszenie Techników Cukrowników oraz trzech konferencjach pt. „Niezawodność i utrzymanie ruchu w zakładach produkcyjnych”.

Spółka rozpoczęła również cykl jednodniowych spotkań szkoleniowych w zupełnie nowej formule – „Lunch & Learn”.



Na pierwsze tego typu szkolenie, którego tematem były „Pomiary przepływu w przemyśle jako kluczowy element optymalizacji kosztów zużycia mediów” zgłosiło się trzydziestu klientów z południowej Polski. INTROL Sp. z o.o. planuje kontynuować formułę takich jednodniowych szkoleń w innych regionach Polski.

Spółka aktywnie również działa w obszarze marketingu online. W pierwszym półroczu 2022 r. rozpoczęła prace modernizacyjne swojego serwisu introl.pl oraz sklepu internetowego sklep.introl.pl. Zmiany mają na celu jeszcze lepsze wypozycjonowanie obu serwisów internetowych w wyszukiwarce, zwiększenie ruchu i liczby użytkowników; tym samym liczby kontaktów, zapytań ofertowych oraz zamówień.

#### **Limatherm Components Sp. z o.o.**

##### **Dokonania promocyjno - marketingowe**

W I półroczu roku 2022 spółka realizowała bieżące zamówienia, jak również uczestniczyła w dwóch imprezach targowych na terenie Niemiec – „Sensor plus” w Norymberdze i „Meorga” w Halle.

W trakcie norymberskich targów, prócz wielu spotkań roboczych z klientami miały miejsce dwa duże spotkania z kluczowymi klientami Limatherm Components Sp. z o.o. – GHI i Gunther GmbH. W trakcie spotkania z firmą GHI omówiono dotychczasową współpracę i perspektywy na rok 2022 dla nowych usług i produktów. Spotkanie z firmą Gunther miało miejsce na stoisku firmowym grupy Gunther, a następnie w siedzibie spółki pod Norymbergą. Omówiono szeroki problem dostaw i cen produktów oraz perspektywy współpracy w roku 2022. W trakcie targów Meorga w Halle odbyło się kilkanaście spotkań roboczych z klientami. Klientom zaprezentowano asortyment z uwzględnieniem nowych możliwości współpracy.

W I półroczu 2022 r. Limatherm Components Sp. z o.o. wdrożyła do użytkowania kolejne pionowe centrum obróbcze typu Fanuc Robodrill. Rozszerzyło to potencjał przedsiębiorstwa o możliwość produkowania większej ilości wyrobów dla szerszej niż dotychczas grupy klientów. Ma to szczególne znaczenie dla uzyskania wysokiej wydajności produkcji głowic przeciwybuchowych z rodziny XD-A.

Spółka wdrożyła również do użytkowania program nadzoru nad urządzeniami wykorzystującymi sterowanie firmy Fanuc. Pozwoliło to na integrację i analizę informacji z urządzeń w celu zoptymalizowania ich pracy i zwiększenia wydajności.

#### **Limatherm S.A.**

##### **Dokonania promocyjno - marketingowe**

Działania marketingowe Limatherm S.A. w I półroczu 2022 polegały przede wszystkim na regularnych kontaktach z klientami w celu nawiązania nowych relacji biznesowych. W związku z poprawą sytuacji epidemicznej coraz częściej mają miejsce bezpośrednie spotkania z klientami. W okresie sprawozdawczym spółkę odwiedzili przedstawiciele sześciu firm. W najbliższym czasie Limatherm S.A. planuje intensyfikację kontaktu z obecnymi i potencjalnymi klientami.

#### **INTROL Pro – ZAP Sp. z o.o.**

##### **Dokonania promocyjno - marketingowe**

W okresie sprawozdawczym spółka pozyskała nowy projekt dla klienta z Portugalii. Przedmiotem tego zadania będzie zaprojektowanie i zbudowanie linii do montażu oraz kontroli elektronicznych układów sterowania silnikami samochodów elektrycznych. Przy projekcie wykorzystane zostaną doświadczenie zebrane podczas realizacji podobnych projektów dla oddziału firmy zlokalizowanego w Polsce.

W pierwszym półroczu 2022 r. uruchomiona została nowa strona internetowa INTROL Pro – ZAP Sp. z o.o. Zaktualizowane zostały informacje dotyczące spółki, pokazano aktualne zasoby i możliwości produkcyjne. Strona zbudowana została w oparciu o nowe standardy wizerunkowe oraz programowe.

#### **RAControls Sp. z o.o.**

##### **Dokonania promocyjno - marketingowe**

Działania marketingowe spółki w okresie sprawozdawczym skupiały się na organizacji kwietniowego wydarzenia z cyklu Product Update. W ramach dwudniowego spotkania uczestnicy mogli skorzystać z licznych warsztatów oraz dedykowanych konsultacji z ekspertami z firmy RAControls Sp. z o.o. Dodatkowo wydarzenie wspierali merytorycznie wybrani partnerzy firmy. W I półroczu 2022 r. zrealizowano ponadto dwie kampanie promocyjno-informacyjne dedykowane kolejno rozwiązaniom dla inteligentnej produkcji oraz migracji produktów z rodziny SLC500. Pod koniec II kwartału 2022 r. rozpoczęto także pierwsze działania promujące seminarium online (wrzesień 2022 r.). Webinarium

dedykowane będzie zagadnieniom takim jak bezpieczeństwo w obrębie stanowisk zrobotyzowanych oraz układy bezpieczeństwa.

### 3.4 ZDARZENIA PO ZAKOŃCZENIU OKRESU SPRAWOZDAWCZEGO

#### 3.4.1 TRANSAKCJE WALUTOWE TYPU FORWARD (W TYS.)

Limatherm S.A. – zawarcie transakcji walutowych typu forward w BNP Paribas Bank Polska S.A.

Data	Pozycja zabezpieczana	Średni kurs wymiany	Zabezpieczana wartość nominalna	Waluta	Wartość umowna w tys. PLN	Termin zapadalności
01.07.2022	Sprzedaż	5,3260	3 710	EUR	19 759	30.01.2024 28.11.2024*

\* realizacja transakcji odbywać się będzie stopniowo we wskazanym okresie

Limatherm S.A. – zawarcie transakcji walutowych typu forward w Santander Bank Polska S.A.

Data	Pozycja zabezpieczana	Średni kurs wymiany	Zabezpieczana wartość nominalna	Waluta	Wartość umowna w tys. PLN	Termin zapadalności
01.07.2022	Sprzedaż	5,4760	2 800	EUR	15 333	30.12.2024 26.06.2025*

\* realizacja transakcji odbywać się będzie stopniowo we wskazanym okresie

O niniejszym wydarzeniu Emitent poinformował raportem bieżącym 29/2022 z dnia 4 lipca 2022 r.

#### 3.4.2 UMOWY ISTOTNE

**IB Systems Sp. z o.o. - zawarcie umowy istotnej przez jednostkę zależną od Emitenta**

Zarząd INTROL S.A. („Emitent”) 18 lipca 2022 r. powziął informację o podpisaniu umowy pomiędzy Polimex Mostostal S.A. z siedzibą w Warszawie („Wykonawca”) a IB Systems Sp. z o.o. z siedzibą w Poznaniu („Podwykonawca” – spółka z 50,49% udziałem Emitenta) na wartość umowy istotnej z punktu widzenia Grupy INTROL.

Przedmiotem ww. umowy jest wykonanie instalacji teletechnicznych w elektrociepłowni gazowo – parowej dla Zespołu Elektrociepłowni Wrocławskich Kogeneracja S.A. w Siechnicach.

Ryczałtowa wartość ww. umowy wynosi 18 939 919,39 zł netto.

Termin realizacji przedmiotu umowy ustalono na 30 kwietnia 2024 r. (przewidywana data podpisania protokołu przejęcia Elektrociepłowni do eksploatacji).

O niniejszym wydarzeniu Emitent poinformował raportem bieżącym 31/2022 z dnia 18 lipca 2022 r.

#### 3.4.3 WYBRANE ZDARZENIA ZE SPÓŁEK GRUPY

##### INTROL S.A.

##### **Zmiany w Statucie Spółki - rejestracja zmian Statutu**

12 lipca 2022 r. Zarząd INTROL S.A. („Spółka”) powziął informację o dokonaniu w dniu 1 lipca 2022 r. przez Sąd Rejonowy Katowice-Wschód w Katowicach Wydział VIII Gospodarczy Krajowego Rejestru Sądowego rejestracji zmiany Statutu Spółki w zakresie uchwalonym na Zwyczajnym Walnym Zgromadzeniu Akcjonariuszy Spółki, które odbyło się w dniu 10 czerwca 2022 r.

Ww. zmiany dotyczyły wysokości zaciągania zobowiązań przez Zarząd oraz kompetencji Rady Nadzorczej w zakresie transakcji z podmiotami powiązanymi.

O niniejszym wydarzeniu Emitent poinformował raportem bieżącym 30/2022 z dnia 12 lipca 2022 r.

### **Wypłata dywidendy**

14 lipca 2022 r. wypłacono dywidendę w wysokości 6 168 964,32 zł, na mocy uchwały nr 6 Zwyczajnego Walnego Zgromadzenia Akcjonariuszy INTROL S.A. z dnia 10 czerwca 2022 r. Dniem ustalenia prawa do wypłaty dywidendy był dzień 22 czerwca 2022 r. (dzień dywidendy). Źródłem finansowania dywidendy była część zysku netto za 2021 r. (19 257 474,78 zł).

Wypłacona dywidenda wyniosła 0,24 zł brutto w przeliczeniu na jedną akcję. Dywidendą objęte były akcje Spółki liczbie 25 704 018 akcji. W Spółce nie funkcjonują akcje uprzywilejowane co do wypłaty dywidendy.

### **I4TECH Sp. z o.o.**

#### **Działania promocyjno - marketingowe**

Prowadzone działania marketingowe związane są z promocją technologii oczyszczania spalin, gazów i powietrza. I4TECH Sp. z o.o. jest jedną z nielicznych firm oferujących technologie odazotowania spalin dzięki uruchomionej z sukcesem instalacji odazotowania spalin w Skierniewicach (przy wykorzystaniu innowacyjnej metody podawania roztworu redukcyjnego do przestrzeni kotła poprzez opatentowany przez spółkę robot emisyjny). Prowadzone prace i badania pozwoliły (przy wykorzystaniu opracowanej przez I4TECH Sp. z o.o. metody) obniżyć emisję do poziomów wymaganych przepisami BAT.

Planowana jest kontynuacja i zacieśnienie współpracy z jednym z kluczowych klientów, podjęcie działań mających na celu realizację projektów w różnych branżach tj. uzdatniania wody na cele przemysłowe, ochronę powietrza i jego oczyszczanie po procesach produkcyjnych, automatyzację procesów produkcyjnych.

Spółka przygotowuje się również do dalszej rozbudowy działu serwisowego, zarówno pod kątem osobowym jak i technicznym, który znacząco zwiększył zarówno możliwości realizacyjne, niezależność spółki oraz jej konkurencyjność. Ponadto zintensyfikowano prace nad rozbudową działu technologicznego, który od początku stanowi trzon działalności I4TECH Sp. z o.o. Przy obecnie realizowanych przedsięwzięciach w zakresie m.in. oczyszczania ścieków przemysłowych zdobyte doświadczenia są istotnym argumentem dla potencjalnych inwestorów i kontrahentów.

### **INTROL – Energomontaż Sp. z o.o.**

#### **Działania promocyjno - marketingowe**

W najbliższych miesiącach spółka przygotowuje się do udziału w kilku imprezach tematycznych, w tym w „Forum Ciepłowników Polskich” w Międzyzdrojach w dniach 11-14 września 2022 r.

### **INTROL Sp. z o.o.**

#### **Działania promocyjno - marketingowe**

W najbliższych miesiącach spółka przygotowuje się do udziału w kilku wydarzeniach branżowych, w tym w Targach Energetycznych „Energetab” w Bielsku – Białej (wrzesień 2022 r.), jak również do organizacji szkoleń dla swoich strategicznych klientów.

### **Limatherm Sensor Sp. z o.o.**

#### **Działania promocyjno - marketingowe**

W najbliższych miesiącach spółka przygotowuje się do udziału w kilku wydarzeniach branżowych, w tym w Targach Energetycznych „Energetab” w Bielsku – Białej (wrzesień 2022 r.), międzynarodowych targach Warsaw Industry Week 2022 (listopad 2022 r.) oraz konferencji Maintenance – Tech w Wałbrzychu (listopad 2022 r.).

### **INTROL Pro – ZAP Sp. z o.o.**

#### **Rozbudowa hali produkcyjnej**

Rozbudowa hali produkcyjna montażowej INTROL Pro – ZAP Sp. z o.o. osiągnęła etap montażu konstrukcji żelbetonowych. Następnym etapem będzie montaż konstrukcji stalowych oraz obudowy i dachu budynku. Na chwilę obecną termin realizacji - koniec listopada 2022 r. nie jest zagrożony.

## **Grupa INTROL**

### **Wpływ pandemii koronawirusa na dalszą działalność Grupy INTROL**

W grudniu 2019 r. w mediach pojawiły się pierwsze informacje nt. nowego wirusa SARS Cov-2, wywołującego chorobę COVID-19. W pierwszym kwartale 2020 r. nowy patogen rozprzestrzenił się po wszystkich kontynentach. Zarząd Emitenta na bieżąco monitorował sytuację pandemiczną oraz jej potencjalny wpływ na kondycję INTROL S.A.

Na dzień sprawozdawczy Zarząd Emitenta nie odnotował zauważalnego wpływu koronawirusa na przychody, sprzedaż i łańcuch dostaw spółki, jednakże za wcześnie jest jeszcze na konkretne szacowanie przyszłych skutków, oddziaływujących na wyniki finansowe Emitenta w 2022 r.

Z uwagi na stan epidemii COVID-19 na terenie Polski, pracownicy INTROL S.A. od 12 marca 2020 r. pracowali w trybie home – office (praca zdalna). Katowicka siedziba Spółki funkcjonowała w trybie dyżurów. Od maja 2022 r. katowicka siedziba INTROL S.A. pracuje w trybie hybrydowym.

Na dzień publikacji raportu Emitent nie przewiduje zwolnień pracowników.

#### **INTROL Automation s.r.o.**

Spółka nie odnotowała wpływu pandemii Covid-19 na swoją działalność w okresie sprawozdawczym.

#### **INTROL Automatyka Sp. z o.o.**

Spółka nie sygnalizuje wpływu pandemii koronawirusa na wartość aktywów niefinansowych, w szczególności wartość zapasów oraz należności z tytułu dostaw i usług. Odnotowano zakłócenia w dostawach towarów oraz wydłużony czas produkcji wielu urządzeń, sięgający niejednokrotnie nawet 200 dni roboczych. Odczuwalny jest również brak stabilności cen poszczególnych towarów i komponentów. W opinii spółki trudno jednakże ocenić czy czynnikiem na to wpływającym w dalszym ciągu jest pandemia koronawirusa i wydłużający się powrót do normalnej zdolności produkcyjnej dostawców, czy również aktualna sytuacja geopolityczna.

Spółka szacuje ustabilizowanie się sytuacji w trzecim i czwartym kwartale 2022 r. Nie są również planowane zwolnienia pracowników.

#### **IB Systems Sp. z o.o.**

Jedynym sygnalizowanym wpływem pandemii na działalność spółki w okresie sprawozdawczym pozostają problemy z dostawami. Spółka jednak bierze to pod uwagę przy przystępowaniu do postępowań przetargowych i odpowiednio uwzględnia w harmonogramach rzeczowo-finansowych.

#### **I4TECH Sp. z o.o.**

Spółka ze względu na kontynuację umów podpisanych w latach poprzednich nie odnotowała znaczących zmian czy zakłóceń w łańcuchach dostaw jak i również spadku popytu na swoje usługi. Negatywny efekt na działanie spółki ma jednak znaczące wahania kursów walut. Jednocześnie I4TECH Sp. z o.o. analizuje bieżące dane finansowe krajowe.

#### **INTROL Sp. z o.o.**

Spółka stale sygnalizuje opóźnienia w dostawach u większości dostawców niezależnie od regionu.

#### **Limatherm Components Sp. z o.o.**

Wartość zapasów jest utrzymywana na podwyższonym poziomie z założoną tendencją malejącą. Aktualnie podwyższony poziom zapasów dotyczy dobrze sprzedających się produktów i stanowi zabezpieczenie na okres do siedmiu miesięcy. W drugim kwartale 2022 r. roku spółka notowała ilości zamówień niespotykane w poprzednich latach. W pierwszym kwartale 2022 r. sprzedaż była większa o 2 miliony złotych w porównaniu do dobrego pod względem sprzedażowym roku 2021.

Różnica sprzedaży dla porównania I półrocza 2022 i I półrocza 2021 to ok. 5 mln zł. Stale docierają dostawy ceramiki z Chin i komponentów z Indii, zamówione jeszcze na przełomie 2021 i 2022 ze względu na kłopoty na szlakach komunikacyjnych oraz niepewność co do dalszego rozwoju wypadków. Ze względu na osłabienie dynamiki zamówień, które pojawiło się w czerwcu 2022 r. (kontynuacja tego trendu jest odnotowana również w lipcu 2022 r.), na początku czerwca 2022 podjęto decyzję o stopniowym redukowaniu zapasów z poziomu 6,5 mln zł do ok. 5 mln zł.

Osiągnięcie zakładanego poziomu jest spodziewane pod koniec III kwartału 2022 r.. Rosnące stopy procentowe i rosnące tym samym koszty kredytowania zapasów zmuszają Limatherm Components Sp. z o.o. do systematycznego redukcji zapasów. Spółka nie sygnalizuje problemów z dostępnością kluczowych komponentów, jak również dostaw z Chin i Indii – trafiają one bez opóźnień do spółki.

W II kwartale 2022 r. spółka zanotowała rekordowe sprzedaże na poziomie 2,8 mln zł miesięcznie. Z uwagi na bardzo dużą ilość złożonych zamówień spółka ma problemy z terminową realizacją ok. 30% zleceń. Średnie opóźnienia sięgają 8 - 9 dni i kontynuowane są działania dla przywrócenia terminowości realizacji zamówień.

Nie występują administracyjne ograniczenia dotyczące funkcjonowania spółki.

Dzięki podjętym do tej pory działaniom nie występuje problem utraty płynności. Nie występują zatory płatnicze.

Nie występuje obecnie problem ryzyka kredytowego związanego z utratą możliwości wywiązania się ze spłatą rat kredytowych oraz naruszeniem kowenantów umów kredytowych.

#### **Limatherm S.A.**

Spółka jako bardzo małe ocenia ryzyko wpływu pandemii koronawirusa na wartość aktywów niefinansowych, w szczególności wartość zapasów, należności z tytułu dostaw i usług.

Ryzyko związane z zakłóceniami łańcucha dostaw jest oceniane jako małe – spółka w ograniczonym zakresie korzysta z dostaw z Chin. Uruchomiono alternatywne szlaki komunikacyjne w miejsce dostaw drogą lotniczą. Pośrednie ryzyko jest sygnalizowane jako średnie - to trudne do przewidzenia sytuacje, w których klienci Limatherm S.A. mają problem z łańcuchem logistycznym, co w konsekwencji przekłada się na zapotrzebowanie na wyroby spółki.

Warto zaznaczyć, iż istotnym elementem wprowadzającym ryzyka jest rozwijający się konflikt na linii Rosja-Ukraina.

Spółka przewiduje ponadto bardzo duże wahania zapotrzebowań produktowych w trakcie roku, spowodowanych zatrzymaniami w łańcuchach dostaw, lokalnymi obostrzeniami. Nie przewiduje się zwolnień pracowników.

Na chwilę obecną ograniczenia w działalności spółki są relatywnie niskie i w umiarkowanym zakresie wpływające na jej bieżące funkcjonowanie. Radykalna zmiana może nastąpić w sytuacji wystąpienia i rozszerzenia się zakażeń w grupie pracowniczej lub na skutek obostrzeń wprowadzanych na szczeblu krajowym lub lokalnym. Największe zagrożenie spółka widzi w potencjalnych ograniczeniach nośników energii tj. energii elektrycznej i gazu.

Swoje zobowiązania spółka reguluje na bieżąco, podobnie jak spłaty rat kredytowych.

#### **Limatherm Sensor Sp. z o.o.**

Pandemia koronawirusa nie wpływa w żaden sposób na wartość aktywów. W dalszym ciągu występują problemy z dostępnością niektórych materiałów używanych do produkcji przez spółkę. Polityka rozsądnego zwiększenia stanu zapasów pozwala na poszukiwania materiałów bez obawy przerwania ciągłości produkcji. Ceny poszczególnych materiałów chociaż zatrzymały się na wysokim poziomie, są jednak nieco bardziej przewidywalne w porównaniu z poprzednimi kwartałami. Nie stwierdzono spadku popytu na produkty, w związku z czym nie przewiduje się redukcji zatrudnienia. Nie stwierdzono również zatorów płatniczych.

Spółka nie odnotowała ryzyka kredytowego związanego z utratą możliwości wywiązania się ze spłatą rat kredytowych oraz naruszeniem kowenantów umów kredytowych. W obecnej chwili Limatherm Sensor Sp. z o.o. korzysta tylko z kredytu w rachunku bieżącym oraz kredytów kupieckich

#### **INTROL Pro – ZAP Sp. z o.o.**

Na dzień sprawozdawczy spółka nie sygnalizuje zagrożeń. Posiadany portfel zamówień gwarantuje zabezpieczenie produkcji. Spółka jest jednak świadoma ryzyka związanego z globalnym zagrożeniem jakie stanowi pandemia oraz tym, że funkcjonowanie przedsiębiorstwa jest zależne od jej skutków.

#### **PWP Inżynieria Sp. z o.o.**

Spółka prowadzi realizację kontraktów dla inwestorów publicznych realizujących inwestycję na zasadach dotacji unijnych. Na obecną chwilę na ww. inwestycjach może wystąpić czasowe zatrzymanie prac w wyniku kwarantanny i kilkumiesięczne przedłużenie terminów realizacji. Procentowy udział materiałów i urządzeń dostarczanych z Chin czy Unii Europejskiej jest znikomy, a zdecydowana większość pochodzi z rynku krajowego. Spółka odnotowuje opóźnienia w realizacji zobowiązań dłużników, co spowodowane jest znacznym przedłużeniem prowadzonych obecnie inwestycji lub zatorami płatniczymi (szczególnie w branżach rozrywkowych), oraz brakiem jednoznacznych regulacji polskiego ustawodawcy odnośnie pomocy finansowej dla przedsiębiorstw. Bardzo istotny jest też postępujący wzrost cen oraz inflacji. Ponieważ sytuacja stale się rozwija, zdaniem kierownictwa nie jest możliwe

przedstawienie szacunków ilościowych potencjalnego wpływu obecnej sytuacji na jednostkę.

#### **RAControls Sp. z o.o.**

Pandemia nie spowodowała przestoju ani strat dzięki wdrożonym działaniom prewencyjnym i kontynuacji formuły pracy zdalnej wobec większości personelu. Sytuacja opóźniająca się dostaw towarów spowodowana pandemią została opanowana dzięki aktywności powołanego zespołu „Evergreen”. Międzydziałowa dodatkowa aktywność wybranych do zespołu „Evergreen” pracowników zapewnia konwersję i suplementację dostaw a koszty zwiększenia objętości magazynu są proporcjonalne do faktycznego przyrostu sprzedaży.

#### **Biuro Inżynierskie Atechem Sp. z o.o.**

Na dzień sprawozdawczy spółka nie sygnalizuje negatywnego wpływu pandemii na bieżącą działalność.

#### **INTROL – Energomontaż Sp. z o.o.**

Pandemia Sars-COV-2 nie wywarła znaczącego wpływu na działalność INTROL - Energomontaż Sp. z o.o. Spółka wykonuje usługi w wielu obszarach gospodarki: energetyka zawodowa, elektronika, elektrociepłownia, przemysł spożywczy, przetwórczy, chemiczny i inne. Szeroki i wielobranżowy asortyment realizowanych usług umożliwia spółce dywersyfikację działań na różnych rynkach, co pozwala (co najmniej w minimalnym stopniu) na zabezpieczenie przedsiębiorstwa od przejściowych kryzysów w poszczególnych sektorach gospodarki.

Spółka starannie monitorowała działania związane z pandemią, zmieniające się akty prawne, stan i trendy gospodarki, ale również własną, bieżącą działalność operacyjną, stan realizacji kontraktów oraz płynność finansową. Zdarzały się przesunięcia terminów realizacji, uzgadniane były jednak z inwestorami i zaakceptowane obustronnie aneksami, wynikające np. z opóźnień instytucji trzecich w realizacji postanowień umowy np. brak zakończenia procedur dostaw mediów do nowobudowanych obiektów ze strony dystrybutora mediów czy celowym przesunięciu czy odroczeniu terminu realizacji przez inwestora.

Opóźnienia w płatnościach również utrzymywały się na porównywalnym poziomie sprzed pandemii, na dużych kontraktach notowano terminowe płatności. Ponieważ opóźnienia w płatnościach dotyczą zwykle tych samych firm, można stwierdzić, że zadłużenie nie wynikało ze skutków pandemii a z prowadzonej przez te firmy działalności gospodarczej.

Jeszcze przed wybuchem pandemii Zarząd podjął środki zaradcze zabezpieczające ciągłość działalności operacyjnej spółki, w tym:

- praca zdalna pracowników biurowych, zaostrzone procedury higieniczne w biurze spółki, na pracujących obiektach i placówkach,
- monitorowanie sytuacji u kontrahentów i dostawców, utrzymanie ciągłości prac na budowach.

Na dzień sprawozdawczy prace realizacyjne przebiegają zgodnie z harmonogramami. Pracownicy jak i podwykonawcy pracują na obiektach, dział produkcji prefabrykacji elektrycznej prowadzi działalność w oparciu o bieżące zamówienia. Wykonywane elementy nie mają alternatywnego zastosowania, więc produkcja kierowana jest do bezpośredniego odbiorcy.

#### **Smart In Sp. z o.o., Smart In Sp. z o.o. Sp.k.**

Pandemia koronawirusa nie ma wpływu na dzień dzisiejszy na funkcjonowanie przedsiębiorstw.

Spółki Grupy INTROL na dzień publikacji Raportu nie planują masowych zwolnień pracowników.

### **Grupa INTROL**

#### **Wpływ wojny na Ukrainie na dalszą działalność Grupy INTROL**

##### **INTROL S.A.**

Spółka nie sygnalizuje negatywnego wpływu konfliktu za wschodnią granicą na swoją działalność.

##### **Biuro Inżynierskie Atechem Sp. z o.o.**

Na dzień sprawozdawczy spółka nie odnotowała negatywnego wpływu wojny na swoją działalność. Istnieje jednak



ryzyko że sytuacja ta znacząco wpłynie na funkcjonowanie głównych klientów spółki, tj. PKN ORLEN, oraz Grupy Azoty Zakłady Azotowe Kędzierzyn S.A. Ich funkcjonowanie w znacznym stopniu jest uzależnione od dostaw ropy, gazu i węgla. W przypadku gdy będą one zmuszone do ograniczenia swojej działalności, może to także w konsekwencji doprowadzić do ograniczenia usług świadczonych przez Biuro Inżynierskie Atechem Sp. z o.o.

#### **I4TECH Sp. z o.o.**

Spółka ze względu na kontynuację umów podpisanych w latach poprzednich nie odnotowała znaczących zmian czy zakłóceń w łańcuchach dostaw jak i również spadku popytu na usługi spółki. Największy wpływ na działanie spółki mają znaczące wahania kursów walut. Spółka analizuje bieżące dane finansowe, jednocześnie ze względu na krótki termin od rozpoczęcia wojny na terenie Ukrainy i wprowadzenia pierwszych sankcji aktualnie bardzo trudne jest oszacowanie jej wpływu na sytuację I4TECH Sp. z o.o. w kolejnych miesiącach.

#### **INTROL Automation s.r.o.**

Spółka szacuje maksymalny, negatywny wpływ konfliktu na 5% swojego obrotu, w związku z zamrożeniem kontraktów czeskich i słowackich firm na terenie Rosji oraz Białorusi.

#### **INTROL Automatyka Sp. z o.o.**

Spółka nie zaobserwowała bezpośredniego wpływu wojny na Ukrainie na swoją sytuację. Szacuje, że pośrednie skutki mogą być zauważalne w przyszłości. Możliwy dalszy wzrost cen gazu jak również jego ograniczenie w dostępności może w znaczącym stopniu ograniczyć zainteresowanie usługami INTROL Automatyka Sp. z o.o. z zakresu kogeneracji, które od dwóch lat spółka stara się rozwijać. Również wzrost inflacji, na który niewątpliwie wpływ ma wojna w negatywny sposób może wpłynąć na sytuację przedsiębiorstwa.

#### **IB Systems Sp. z o.o.**

Spółka nie sygnalizuje większych zmian w porównaniu do ostatniego okresu sprawozdawczego. Dostawy są coraz bardziej wydłużone, terminy zaczynają sięgać dziewięciu miesięcy. Może wiązać się to z przesunięciem części prac (a co za tym idzie przychodów i kosztów) na 2023 rok. Spółka przy tworzeniu planu finansowego uwzględniła rezerwę na takie ryzyko i póki co spodziewa się osiągnąć zaplanowane wyniki. Spółka nie sygnalizuje ryzyk związanych z karami umownymi - we wszystkich przypadkach, w których następuje przesunięcie dostaw posiada odpowiednie zapisy zabezpieczające w umowach.

#### **INTROL - Energomontaż Sp. z o.o.**

Ze względu na dużą zmienność oraz niepewność sytuacji geopolitycznej, trudne jest oszacowanie potencjalnego wpływu działań wojennych na spółkę i otoczenie ekonomiczne, w którym operuje. W bieżącej chwili, biorąc pod uwagę swoją działalność operacyjną, spółka dostrzega problemy z pozyskaniem stali. Na bieżąco monitorowany jest rynek walutowy oraz zmienność stóp procentowych, mogących mieć wpływ na wyniki finansowe. W celu zminimalizowania skutków wzrostów cen i oprocentowania kredytów, spółka stale dąży do ujmowania w potencjalnych umowach z Inwestorami klauzuli waloryzacyjnych. Ponadto, w związku ze wzrostem zatrudnienia osób pochodzenia ukraińskiego (zwłaszcza przez podwykonawców spółki), wraz z wybuchem wojny i mobilizacją wojskową, pojawiły się przejściowe problemy kadrowe. Braki te zostały uzupełnione, w związku z czym powstałe opóźnienia w realizacji umów okazały się niewielkie. Trwają czynności mające na celu ocenę zachowania warunków i terminów zatwierdzonych dostaw.

Spółka na bieżąco reaguje na zmiany i podejmuje działania mające na celu minimalizację negatywnego oddziaływania konfliktu zbrojnego na jej aktywność.

#### Pozostałe ryzyka:

- **Ryzyko zmian cen materiałów:** spółka w 2021 r. realizowała duże kontrakty w ramach generalnego wykonawstwa. Dla potrzeb takich projektów, spółka dokonuje zakupu specjalistycznych wyrobów i urządzeń w kraju i za granicą. Widoczny wzrost inflacji, w stosunku do roku 2020, spowodował znaczny wzrost cen materiałów i urządzeń strategicznych z punktu widzenia działalności INTROL – Energomontaż Sp. z o.o. Krótkie terminy ważności ofert na zakup materiałów powodują, że wymagane jest szybkie reagowanie i dokonywanie zamówień, aby uchronić się przed różnicami pomiędzy zakładanymi w ofertach cenami a faktycznie występującymi. Ponadto, koniecznym jest uwzględnienie wzrostu cen na etapie ofertowania prac.
- **Ryzyko zmian stóp procentowych:** spółka jest stroną umów kredytowych opartych na zmiennych stopach WIBOR + marża. W związku z tym narażona jest na ryzyko zmian stóp procentowych, w przypadku zaciągania nowego lub refinansowania istniejącego zadłużenia. Rosnąca inflacja niesie za sobą ryzyko



wzrostu stóp procentowych, co w dalszej perspektywie będzie miało wpływ na podwyższenie kosztów finansowych spółki. Celem zabezpieczenia się przed skutkami wzrostu stóp procentowych, spółka uwzględniła ten fakt w zakładanych do ofert marżach

#### **INTROL Sp. z o.o.**

Spółka w okresie sprawozdawczym sygnalizuje kontynuację wzrostu kosztów związanych z zawirowaniami na rynku paliw oraz dużą inflacją na rynkach światowych.

#### **Limatherm Components Sp. z o.o.**

Spółka ma niewielkie obroty na rynku ukraińskim i niezbyt wysokie na rynku rosyjskim - bezpośredni wpływ wojny na funkcjonowanie spółki jest szacowany jako niewielki.

Wybuch konfliktu zastał spółkę z dwoma otwartymi zamówieniami dla klientów rosyjskich i jednym dla klienta z Ukrainy. W przypadku klientów rosyjskich realizacja zamówień okazała się niemożliwa ze względu na otrzymanie potwierdzenia urzędowego, że przewidziane do sprzedaży produkty są na liście produktów zabronionych do sprzedaży na rynek rosyjski. Produkcja jednego z zamówień nie została uruchomiona, a drugie (o wartości ok. 12 tys. zł) zostanie w Limatherm Components Sp. z o.o.). Będzie ono przedmiotem oferty dla innych klientów nie mających powiązań z rynkiem rosyjskim. Porozumienia z firmami rosyjskimi są w trakcie uzgadniania.

W przypadku zamówienia ukraińskiego z obszaru Czernichowa po wycofaniu się stamtąd oddziałów rosyjskich uzgodniono z klientem sprzedaż gotowych wyrobów i zostało to zrealizowane. Spółka otrzymała kolejne zamówienie od tego klienta i jego realizacja jest przewidziana na połowę września 2022 r.

Pośredni wpływ konfliktu na sytuację spółki występuje w dwóch obszarach: pierwszy to znaczny wzrost ilości i wartości zamówień składanych przez klientów. Duże zamówienia złożyła firma Siemens SAS z Francji, ale także inni odbiorcy, jak Jumo GMBH czy ABB. W drugim kwartale 2022 r. dynamika składania nowych zamówień mocno osłabła, co wskazuje na stworzenie wystarczających zapasów wyrobów przez klientów.

Drugi obszar to szybko rosnące ceny komponentów do produkcji wyrobów. W I kwartale 2022 r. wystąpiła zauważalna niestabilność cen komponentów i niepewność co do ciągłości dostaw. W II kwartale 2022 r. sytuacja ustabilizowała się. Rynek komponentów przyjął poziom nowej równowagi cenowej przy dobrym dostępie do komponentów.

Spółka zauważa systematyczny spadek ceny aluminium na rynkach światowych, co jest odczytywane jako negatywny sygnał mogący zwiastować spadek popytu na wyroby aluminiowe przez przemysł.

Z powodu konfliktu w Ukrainie i możliwych przerw w dostawach gazu i w ogóle energii do producentów komponentów w Europie Limatherm Components Sp. z o.o. zwiększyła zapas komponentów do poziomów zabezpieczających przetrwanie z ok. 4 miesięcy do średnio 7 miesięcy.

#### **Limatherm S.A.**

Bezpośrednim wpływem wojny na terytorium Ukrainy na działalność spółki jest ryzyko związane z potencjalnym wstrzymaniem współpracy z firmami rosyjskimi. Roczny obrót za rok 2021 wyniósł około 2,3 mln zł. Na kolejny, 2023 rok obrót z ww. zakresu szacowany jest na poziomie 2 mln zł. Większe zagrożenia spółka sygnalizuje z uwagi pośredniego wpływu wojny tj. np.: przerwy w dostawach energii/gazu, przerwanie łańcuchów dostaw, wzrost kosztów energii/gazu, wzrost kosztów surowców (jak i ogólnie zakupów), spadek zamówień, wzrost kosztów finansowania, wzrost stóp procentowych.

Spółka szacuje istotne ryzyko wystąpienia spowolnienia gospodarczego, skutkujące spadkiem przychodów ok 10%.

#### **Limatherm Sensor Sp. z o.o.**

Z powodu ograniczeń w handlu z Rosją i Białorusią spółka szacuje stratę zamówień z kwotą 250 000 zł w I półroczu 2022 r., natomiast w całym roku 2022 jest to wartość 0,5 mln zł, co stanowi 2,2% rocznego obrotu firmy.

#### **INTROL Pro – ZAP Sp. z o.o.**

Sytuacja związana z wojną na Ukrainie ma wpływ na globalną gospodarkę również w Polsce. Trudno jest w tym momencie wyrokować jak duży wpływ będzie miała na działalność spółki. Aktualnie INTROL Pro – ZAP Sp. z o.o. nie realizuje żadnych projektów dla obu stron działań wojennych. Odczuwalnym aspektem są ograniczenia w dostawach surowców do produkcji takich jak stal, metale szlachetne oraz tworzywa sztuczne, a co za tym idzie również ich

rosnąca cena. Dodatkowym wpływem na działalność jest inflacja oraz szybko zmieniające się kursy walut. Zachwiane łańcuchy dostaw mają również w pływ na terminy realizacji. Wszystko to wpływa negatywnie na działalność, niemniej jednak w procesie ofertowania oraz realizacji spółka kalkuluje ryzyka wzrostów cen i terminów dostaw oraz w pełni świadomie dzieli się tą wiedzą z klientami. Z punktu widzenia przedsiębiorstwa na chwilę obecną powyższe ryzyka istnieją, ale nie powinny mieć znaczącego wpływu na funkcjonowanie w perspektywie najbliższego roku.

#### **PWP Inżynieria Sp. z o.o.**

Spółka sygnalizuje opóźnienia w terminach dostaw towarów i ich zmniejszoną dostępność. Pogłębiający się w kolejnych tygodniach 2022 r. powyższy problem może doprowadzić do niedostępności towarów, a co za tym idzie do opóźnień w realizacji kontraktów i ewentualnych kar nałożonych przez zamawiających.

#### **RAControls Sp. z o.o.**

Sprzedaż w I półroczu 2022 r. na rynku ukraińskim była z powodu działań wojennych niższa od planowanej. Niestety płatność za dostarczony na Ukrainę towar do klienta TeraWatt podlega obecnie windykacji przez firmę ubezpieczeniową Atradius. Po korektach wynegocjowanych z dostawcą software kwota przeterminowanych należności wynosi 700 000 zł. Inni klienci ukraińscy nie stanowią problemów płatniczych z powodu formuły przedpłaty stosowanej przez spółkę (również obecnie, w czasie działań wojennych). Spodziewana sumaryczna sprzedaż na Ukrainę jest szacowana na ok. 2 mln zł w całym roku 2022, przy założeniu przerwania działań wojennych w ciągu najbliższego miesiący.

W kwestii personelu ukraińskiego RAControls Sp. z o.o.: współpraca z firmą out-staffingu jest kontynuowana z korektą spowodowaną przeniesieniem jednego z pracowników do Polski i powierzeniem mu innych obowiązków. Drugi z pracowników ukraińskich obsługuje klientów na terenie Ukrainy w bezpieczny sposób, mieszkając na terenie nie objętym działaniami wojennymi.

#### **Smart In Sp. z o.o., Smart In Sp. z o.o. Sp.k.**

Spółki nie odnotowały wpływu ww. sytuacji na swoją aktywność.

Zarząd Emitenta dodatkowo informuje, iż w **Punkcie 11.3** sprawozdania Zarządu znajdują się dodatkowe informacje o czynnikach wpływających na wyniki Grupy INTROL w kolejnych miesiącach/kwartalach, w tym również związanych z potencjalną eskalacją konfliktu Rosja – Ukraina i ew. skutkami gospodarczymi, mogącymi oddziaływać na wyniki Grupy w kolejnych okresach sprawozdawczych.

## **4. PERSPEKTYWY ROZWOJU I STRATEGIA GRUPY**

### **4.1 OTOCZENIE I TENDENCJE RYNKOWE**

Rynek budownictwa przemysłowego, na którym funkcjonuje Grupa INTROL różni się od innych segmentów budownictwa nie tylko specyfiką wznoszonych obiektów, ale także charakterystyką relacji pomiędzy inwestorem a wykonawcą. Wykonawcą jest często średnia lub duża firma budowlana, nierzadko wspomagana gronem podwykonawców, często wyspecjalizowana w stawianiu szczególnych obiektów przemysłowych (m.in. związanych z energetyką, ochroną środowiska etc.). Odbiorcą jest natomiast przedsiębiorstwo – użytkownik wznoszonych obiektów, często tak samo zaliczający się do grona średnich lub dużych podmiotów gospodarczych. Z uwagi na charakter odbiorców, budownictwo przemysłowe jest ściśle uzależnione od bieżącej a także przewidywanej sytuacji gospodarczej.

Zgodnie z danymi opublikowanymi przez Główny Urząd Statystyczny<sup>1</sup> ([www.stat.gov.pl](https://stat.gov.pl/obszary-tematyczne/koniunktura/koniunktura/koniunktura-w-przetworstwie-przemyslowym-budownictwie-handlu-i-uslugach-2000-2022-lipiec-2022,4,63.html)), w lipcu 2022 r. ogólny klimat koniunktury w budownictwie kształtował się na poziomie minus 15,2 (w czerwcu 2022 r. minus 15,5). Poprawę koniunktury sygnalizowało 8,3% przedsiębiorstw, a jej pogorszenie 23,6% (w czerwcu 2022 r. odpowiednio 8,4% i 23,8%). Pozostałe przedsiębiorstwa uznały, że ich sytuacja nie uległa zmianie.

Utrzymują się niekorzystne oceny bieżącego portfela zamówień i produkcji budowlano-montażowej na rynku krajowym, a

---

<sup>1</sup> <https://stat.gov.pl/obszary-tematyczne/koniunktura/koniunktura/koniunktura-w-przetworstwie-przemyslowym-budownictwie-handlu-i-uslugach-2000-2022-lipiec-2022,4,63.html>

także diagnozy i prognozy dotyczące sytuacji finansowej. Przewidywania w zakresie portfela zamówień i produkcji budowlano-montażowej na rynku krajowym są bardziej pesymistyczne niż w czerwcu. Sygnalizowany jest wzrost opóźnień płatności za wykonane roboty budowlano-montażowe. Dyrektorzy firm budowlanych przewidują ograniczenie zatrudnienia, zbliżone do sygnalizowanego w czerwcu 2022 r. Prognozowany jest wzrost cen robót budowlano - montażowych, choć mniejszy niż w czerwcu 2022 r.

### **Wskaźnik inflacji**

W lipcu 2022 r. średni poziom cen dóbr i usług konsumpcyjnych wzrósł o 15,5 proc. — wynika ze wstępnych wyliczeń urzędników GUS. To oznacza utrzymanie inflacji na dokładnie takim samym poziomie co miesiąc wcześniej. To pierwszy odczyt od kilku miesięcy, gdy wskaźnik nie rośnie.

Na dodatek najnowsze dane pokrywają się z prognozami ekonomistów. A to też nie było ostatnio zbyt częstym zjawiskiem. GUS przyzwyczaił do tego, że inflacja głównie negatywnie zaskakiwała swoim wysokim poziomem. Nie zmienia to jednak faktu, że dalej wzrost cen w Polsce jest najwyższy od 24 lat. Znacznie szybciej od inflacji konsumenckiej (CPI) rośnie inflacja cen producentów (PPI). Jest na poziomie ponad 25 proc.

Pełne krajowe dane inflacyjne z podziałem na poszczególne towary i usługi zostaną opublikowane pod koniec sierpnia tego roku. Wskaźnik CPI szacowany jest na podstawie zmian ceny określonego koszyka dóbr podstawowych, spełniających potrzeby przeciętnego gospodarstwa domowego.

Lipiec 2022 r. to pierwszy miesiąc od roku bez wzrostu inflacji, pomijając tarczę antyinflacyjną w lutym 2022 r. — zwracają uwagę ekonomiści Polskiego Instytutu Ekonomicznego (PIE). Według ich obserwacji spowolniły przede wszystkim ceny paliw.

Ceny w lipcu 2022 r. rosły w tempie zbliżonym do oczekiwań ekonomistów i tym samym co w czerwcu tego roku. W maju 2022 r. inflacja wyniosła 13,9 proc. Był to najgorszy odczyt od 25 lat. Ceny nośników energii rosły wolniej, niż wstępnie szacowano, a ceny żywności nieco szybciej. W lipcu 2022 r. podstawowy koszyk cenowy gospodarstw domowych może kształtować się nieco inaczej niż w ubiegłych miesiącach.

<https://businessinsider.com.pl/gospodarka/inflacja-w-lipcu-2022-r-zaskoczylo-to-co-zazwyczaj-nie-zaskakuje/q4fth5d>

<https://www.money.pl/gospodarka/gus-podal-najnowsze-dane-o-inflacji-jest-zaskoczenie-6795586674416128a.html>

Warto również przytoczyć kilka istotnych informacji, zgodnie z opracowaniem opublikowanym przez Główny Urząd Statystyczny w czerwcu 2022 r. ([www.stat.gov.pl](http://www.stat.gov.pl)), pt. „Wpływ wojny na koniunkturę – oceny i oczekiwania”:

W rozszerzonym badaniu koniunktury (czerwiec 2022 r.), pytania dotyczyły dwóch zagadnień: negatywnych skutków wojny w Ukrainie oraz inwestycji. Ankietowane podmioty podkreślały szczególnie problem wzrostu cen/kosztów zarówno w kontekście skutków wojny w Ukrainie, jak i czynników ograniczających bieżące inwestycje. Na szczególne podkreślenie zasługują następujące kwestie:

- w czerwcowej edycji badania większość podmiotów wskazywało na brak negatywnych skutków lub na nieznacznie negatywne skutki wojny. Nadal jednak utrzymuje się dość znaczny odsetek firm wskazujących na poważne i zagrażające stabilności firmy negatywne konsekwencje trwającego konfliktu. Wśród tych podmiotów (w porównaniu z majem 2022 r.), najbardziej znaczące pogorszenie sytuacji wystąpiło w przypadku podmiotów budowlanych o liczbie pracujących do 9 osób (wzrost wskazań na poważne i zagrażające stabilności firmy negatywne skutki wojny o 10,6 p.p.).
- Do najważniejszych, negatywnych skutków wojny na Ukrainie zaliczany był wzrost kosztów, a następnie w zależności od sektora gospodarki: zakłócenia w łańcuchu dostaw oraz spadek sprzedaży lub przychodów. W porównaniu z poprzednim miesiącem wzrost wskazań na problem kosztów wystąpił szczególnie wśród jednostek handlu detalicznego z branży tekstylia, odzież, obuwie (wzrost o 25,4 p.p.) oraz żywność (wzrost o 22,6 p.p.). Kolejny miesiąc nasilają się problemy z zakłóceniami w łańcuchu dostaw, m.in. wśród jednostek handlu detalicznego z branży pojazdy samochodowe (wzrost o 12,2 p.p.).
- W przypadku przedsiębiorstw zatrudniających obywateli z Ukrainy nastąpiły nieznaczne zmiany w odniesieniu do problemu odpływu lub napływu tych pracowników. Na większy odpływ pracowników z Ukrainy (suma odpowiedzi: odpływ nieznaczny i poważny) wskazały przede wszystkim podmioty handlu detalicznego zajmujące się sprzedażą żywności (wzrost wskazań o 13,8 p.p.). Z kolei najbardziej znaczące zwiększenie napływu pracowników z Ukrainy (suma odpowiedzi: napływ nieznaczny i poważny) wystąpił w jednostkach handlu detalicznego z branży tekstylia, odzież, obuwie (wzrost wskazań o 15,7 p.p.).
- Ankietowane podmioty wskazywały najczęściej na utrzymanie poziomu inwestycji z ubiegłego roku (2021 r.). W porównaniu z kwietniem 2022 r., kiedy zadawano ostatnio to pytanie, zmiany są nieznaczne, różne w zależności od sektora gospodarki. Wzrost odsetka odpowiedzi wskazujących na spadek poziomu inwestycji (nieznaczny lub poważny) wystąpił szczególnie w przypadku jednostek budowlanych wykonujących roboty związane z budową obiektów inżynierii lądowej i wodnej (wzrost wskazań o 10,5 p.p.). Zauważalne zwiększenie odsetka odpowiedzi

wskazujących na wzrost poziomu inwestycji (nieznaczny lub poważny) notuje się w przypadku jednostek z sekcji zakwaterowanie i gastronomia (wzrost wskazań o 15,4 p.p.).

- Wśród czynników ograniczających inwestycje w bieżącym roku, najczęściej wymienianymi były wysoka inflacja, wysokie koszty realizacji inwestycji oraz niepewna sytuacja makroekonomiczna. Wysoka inflacja najczęściej była wskazywana przez jednostki handlu detalicznego z branży tekstylna, odzież, obuwie (91,1% wskazań), a także przez przedsiębiorstwa budowlane o liczbie pracujących 250 i więcej osób (82,6%). Na problemy związane z wysokimi kosztami realizacji inwestycji wskazywały szczególnie jednostki handlu detalicznego z branży pojazdy samochodowe (71,8% wskazań), a także przedsiębiorstwa budowlane o liczbie pracujących od 10 do 49 osób (71,2%). Niepewna sytuacja makroekonomiczna była najczęściej wskazywana przez jednostki handlu detalicznego z branży tekstylna, odzież, obuwie (90,4%).

<https://stat.gov.pl/obszary-tematyczne/koniunktura/koniunktura/poglebione-pytania-o-aktualne-zagadnienia-gospodarcze-oraz-wplyw-wojny-w-ukrainie-na-koniunkturę-oceny-i-oczekiwania-aneks-do-publicacji-czerwiec-2022,6,21.html>

## **4.2 GRUPA INTROL – NAJWAŻNIEJSZE FAKTY**

Działalność Spółek Grupy koncentruje się na trzech szeroko pojętych segmentach: usługowym, produkcyjnym oraz dystrybucyjnym. Ww. podział jest gwarantem stabilnego i bezpiecznego rozwoju całego biznesu. W ten sposób Grupa jest w stanie zaoferować kompleksową realizację nawet najbardziej skomplikowanych przedsięwzięć: od etapu projektowego, po pomiary, produkcję, montaż oraz późniejszą obsługę gwarancyjną oraz pogwarancyjną.

Ich udział w generowaniu przychodów Grupy INTROL wynosi odpowiednio: usługi 30-40%, produkcja 20-30%, dystrybucja 20-30%.

Obecnie Grupa składa się z 18 spółek, w których pracuje ponad 1,6 tysiąca osób.

Grupa działa w wielu gałęziach przemysłu. Stawia na energetykę, ochronę środowiska, sektor przemysłowy (projekty z zakresu automatyki przemysłowej, budowy maszyn, pomiarów) oraz budownictwo (kompleksowe wyposażenie budynków przemysłowych oraz użyteczności publicznej m.in. w czujniki oraz instalacje elektryczne i przeciwpożarowe).

## **4.3 STRATEGIA ROZWOJU**

### **Grupa INTROL – engineering w przemyśle**

Kwestią priorytetową w obecnej strategii Grupy INTROL jest rozwój wszystkich obszarów działalności (produkcja, działalność handlowa i usługi w sektorze małej energetyki/kogeneracji i automatyki) oraz zacieśnienie współpracy z kluczowymi partnerami.

Strategia rozwoju Grupy INTROL zakłada również koncentrację na najbardziej zaawansowanych technologiach i rozwiązaniach w przemyśle, wypracowywanie i utrzymywanie przewagi konkurencyjnej, stawiając na nowe, perspektywiczne branże i sektory. Grupa skutecznie pozyskuje kontrakty w branżach, które w najbliższych latach czeka dalszy rozwój – m.in. polski sektor energetyczny, nadal wymagający dużych nakładów inwestycyjnych. Podobna sytuacja ma miejsce w sektorze ochrony środowiska i gospodarki wodnej. Unijne środki finansowe będą przeznaczone m.in. na modernizację spalarni odpadów, oczyszczalni ścieków i stacji uzdatniania wód.

Perspektywiczny segment rynku dla Grupy INTROL stanowić będzie nadal tzw. kogeneracja, czyli budowa instalacji do jednoczesnego wytwarzania energii elektrycznej i ciepłej. Takie rozwiązanie wykorzystywane jest m.in. przez gminy, modernizujące lokalne systemy energetyczne i ciepłownicze; oczyszczalnie ścieków, inne zakłady przemysłowe etc. Popyt na tego typu urządzenia powinien utrzymywać się na wysokim poziomie, w związku ze stałą koniecznością dostosowania polskiego przemysłu do restrykcyjnych norm unijnych.

Grupa INTROL jest także obecna w szeroko pojętej branży automatyki przemysłowej oraz sektorze budownictwa. Ten różnorodny zakres kompetencji jest atutem a zarazem siłą Grupy INTROL. Dywersyfikacja źródeł przychodu i delegowanie projektów z poszczególnych branż do specjalizujących się w nich spółkach jest skutecznym rozwiązaniem biznesowym.

#### 4.4 GRUPA INTROL – PERSPEKTYWICZNE RYNKI

Poniżej zaprezentowano perspektywiczne rynki, na których Grupa INTROL pragnie umocnić swoją rynkową pozycję w najbliższych latach\*

Branża	Zakres działalności
Energetyka	modernizacja bloków energetycznych; projektowanie, budowa i montaż układów kogeneracyjnych, instalacje w zakresie elektryki i automatyki
Ochrona środowiska, gospodarka wodna	budowa i modernizacja stacji uzdatniania wody, produkcja urządzeń do oczyszczania ścieków, automatyzacja zapór wodnych
Przemysł	budowa kompletnych instalacji dla przemysłu, automatyzacja linii produkcyjnych, instalacje utrzymania ruchu
Budownictwo	wyposażanie budynków w kompletne instalacje

\* źródło: raport nt. działalności Grupy INTROL

##### Energetyka i kogeneracja

Jak podaje raport nt. działalności Grupy INTROL, większość polskich elektrowni i pozostałych instalacji energetycznych jest przestarzała. Ekspertki przestrzegają, iż nie obejdzie się bez dużych inwestycji w infrastrukturę energetyczną. W przypadku ich braku Polsce grozić mogą przerwy w dostawach energii. Nie ma zatem wątpliwości, iż sektor energetyczny czeka duże wydatki związane z rozwojem. Beneficjentem tego stanu rzeczy będzie m.in. Grupa INTROL.

Grupa INTROL zamierza umocnić swoją pozycję w sektorze „mniejszej energetyki”. W ww. rynkowym segmencie Grupa posiada duże doświadczenie realizacyjne.

Kolejnym perspektywicznym elementem sektora energetycznego pozostaje kogeneracja, czyli budowa instalacji do jednoczesnego wytwarzania energii elektrycznej i ciepłej. Z każdym kolejnym kwartałem liczba takich projektów będzie się zwiększać – jest to związane m.in. z przyjętą polityką energetyczną Polski do 2030 r.

Plan zakłada również zastąpienie do 2030 r. wszystkich ciepłowni zasilających systemy ciepłownicze polskich miast źródłami kogeneracyjnymi.

##### Ochrona środowiska i gospodarka wodna

Spalarnie odpadów oraz oczyszczalnie ścieków to dwa najważniejsze segmenty związane z rynkiem ochrony środowiska, którymi zainteresowana jest Grupa INTROL. W wielu polskich miastach i gminach instalacje do gospodarowania odpadami i oczyszczania ścieków są nadal zaniedbane, a unijne restrykcje zmuszają decydentów do zmiany tego stanu rzeczy. Grupa INTROL zakłada, iż popyt na tego typu usługi będzie rósł, co stanowi o atrakcyjności tego segmentu.

W przypadku gospodarki ściekowej, najbardziej znacząca część środków unijnych zostanie przeznaczona na budowę oczyszczalni ścieków oraz kanalizacji odprowadzającej. W przypadku ochrony powietrza perspektywiczne wydają się urządzenia do redukcji zanieczyszczeń oraz nowe instalacje do spalania paliw oraz inwestycje mające na celu modernizację kotłowni i ciepłowni.

##### Sektor przemysłowy

Grupa najbardziej zainteresowana jest segmentem automatyzacji oraz pomiarów w przemyśle. Koniunktura w tym biznesowym segmencie jest związana z kondycją całego przemysłu.

##### Budownictwo

Spółki z Grupy INTROL specjalizują się w realizacji zleceń z branży budowlanej, polegających na projektowaniu, dostawach i montażu różnorodnych instalacji wykorzystywanych w budynkach komercyjnych i przemysłowych. To m.in. instalacje przeciwpożarowe, alarmowe, monitorujące obiekty bądź kontrolę czasu pracy. Prócz tego Grupa oferuje rozwiązania z zakresu instalacji elektrycznych.





## 5. OPIS ISTOTNYCH CZYNNIKÓW RYZYKA I ZAGROŻEŃ

### 5.1 CZYNNIKI ZEWNĘTRZNE

#### Ryzyko związane ze światową pandemią koronawirusa SARS-Cov-2

Zidentyfikowane dla Grupy INTROL ryzyka związane z ogólnoswiatową pandemią:

- ew. konieczność czasowego zamknięcia zakładów produkcyjnych (na okres ew. przymusowej kwarantanny, co spowodowałoby czasowe wstrzymanie produkcji i sprzedaży skutkujące spadkiem przychodów ze sprzedaży, a co za tym idzie spadkiem zysku netto Grupy),
- ew. braki kadrowe i związane z tym brak możliwości realizacji zaplanowanych dostaw, zamówień i kontraktów,
- ew. opóźnienia w dostawach komponentów,
- ew. opóźnienia w dostawach wyrobów gotowych,
- ew. brak nowych zleceń i kontraktów.

Więcej o bieżących sposobach działania i zabezpieczeń podejmowanych wobec ww. trudnej sytuacji pandemii Emitent pisze w **Punkcie 3.4.3** niniejszego Raportu „Wybrane zdarzenia ze spółek Grupy”: wpływ pandemii koronawirusa na dalszą działalność Grupy INTROL.

#### Ryzyko związane z ogólną sytuacją makroekonomiczną Polski

Sytuacja finansowa Grupy INTROL jest ściśle powiązana z sytuacją ekonomiczną Polski. Na wyniki finansowe generowane przez Grupę mają wpływ: tempo wzrostu PKB, poziom inflacji, kursy walut, stopa bezrobocia oraz wysokość dochodów osobistych ludności, polityka fiskalna i monetarna państwa, rozwój sektora usług i handlu detalicznego. Negatywny wpływ na wyniki finansowe Grupy może mieć spadek nakładów inwestycyjnych w gospodarce, spowolnienie wzrostu PKB, niekontrolowany wzrost inflacji, wzrost restrykcyjności polityki fiskalnej i monetarnej, obecna sytuacja pandemiczna w kraju i na świecie.

Grupa INTROL posiada obecnie stabilny portfel zamówień, ponadto stale zwiększa zaangażowanie w pozyskiwanie różnorodnych zleceń z zakresu ochrony środowiska (m.in. inwestycje związane z budową stacji uzdatniania wody, różnorodne ekologiczne rozwiązania w przemyśle, etc.) oraz energetyki.

#### Ryzyko związane z zmniejszeniem wydatków jednostek samorządu terytorialnego na inwestycje służące ochronie środowiska oraz produkcji energii

Grupa INTROL wykonuje wiele zleceń związanych z sektorami ochrony środowiska (stacje uzdatniania wody, chlorownie, pompownie, ozonownie etc.) oraz energetyki (w tym kogeneracji). Możliwe opóźnienia związane z wdrażaniem unijnego budżetu (duża część inwestycji z sektora energetyki i ochrony środowiska jest dofinansowana z funduszy unijnych) i wzrost polskiego deficytu budżetowego może wymusić ograniczenie wydatków ponoszonych przez jednostki samorządu terytorialnego. W konsekwencji zmniejszeniu ulegć może ilość przetargów na prace związane z modernizacją i budową obiektów ochrony środowiska (suszarnie, spalarnie, instalacje biomasy, oczyszczalnie ścieków).

#### Ryzyko związane z wahaniami kursów walutowych

Część spółek Grupy (Limatherm S.A., Limatherm Sensor Sp. z o.o., Limatherm Components Sp. z o.o., INTROL Pro – ZAP Sp. z o.o., RAControls Sp. z o.o., IBSystems Sp. z o.o.) prowadzi działalność o charakterze międzynarodowym, co naraża je na ryzyko zmiany kursu walut (w szczególności Euro). Ryzyko zmiany kursu walut wynika z przeprowadzania transakcji sprzedaży, za które płatność następuje w terminie późniejszym, niż zrealizowanie zamówienia. Jako iż umowy regulujące ww. handel mają z reguły charakter długoterminowy, Spółki na bieżąco monitorują trend. Część spółek Grupy stosuje kontrakty walutowe typu forward o charakterze niespekulacyjnym w celu zabezpieczenia się przed niekorzystnymi zmianami kursów walut.

#### Ryzyko związane ze zmianą cen, ryzyko kredytowe, istotnych zakłóceń przepływów pieniężnych oraz utraty płynności finansowej

Ww. ryzyka szczegółowo przedstawiono na łamach skonsolidowanego sprawozdania finansowego Grupy INTROL za I półrocze 2022 r., w **Punkcie 6.28.3** – „ryzyko rynkowe”. Metody i cele Grupy INTROL w zakresie zarządzania ryzykiem finansowym, łącznie z metodami zabezpieczenia istotnych rodzajów planowanych transakcji, dla których stosowana jest rachunkowość zabezpieczeń szczegółowo opisano w **Punkcie 6.29** – „rachunkowość zabezpieczeń” skonsolidowanego sprawozdania finansowego Grupy INTROL za I półrocze 2022 r.



### **Ryzyko związane z bezpieczeństwem informatycznym**

INTROL S.A. wdrożył Politykę zarządzania bezpieczeństwem systemów informatycznych. Ma ona na celu chronić organizację i minimalizować ryzyka wynikające z potencjalnych prób ataków hakerskich, które mogłyby destabilizować funkcjonowanie organizacji i grozić wykradnięciem danych przez zainfekowanie złośliwym oprogramowaniem komputerów należących do INTROL S.A. W ramach wdrożonej polityki IT prowadzone są działania mające na celu: zapewnienie jednakowych standardów działania i bezpieczeństwa we wszystkich podmiotach Grupy INTROL, współpracę z dostawcami sprzętu i oprogramowania, wdrażanie i utrzymywanie zabezpieczeń dostępu do systemów informatycznych (np. administrowanie zaporą firewall), tworzenie polityk kopii bezpieczeństwa i nadzór nad ich wykonywaniem, zarządzanie bezpieczeństwem praw dostępu użytkowników, wprowadzanie na bieżąco zmian technologicznych w zakresie zabezpieczeń antywłamaniowych oraz antywirusowych, przeprowadzanie okresowych kontroli bezpieczeństwa informatycznego oraz szkolenie nowych pracowników, kadry zarządzającej i użytkowników końcowych w zakresie wymogów bezpieczeństwa.

### **Ryzyko utraty dofinansowania wynagrodzeń osób niepełnosprawnych**

Część spółek Grupy korzysta z dofinansowania dla przedsiębiorstw, świadczonego przez Państwowy Fundusz Rehabilitacji Osób Niepełnosprawnych. Ryzyko objawia się możliwością stałego bądź czasowego zatrzymania ww. dofinansowania, co w konsekwencji może odbić się na ostatecznym wyniku finansowym Grupy. Grupa INTROL minimalizuje ww. ryzyko poprzez prowadzenie stałego monitoringu i kontroli spółek zależnych, wprowadzając w konieczności działania restrukturyzacyjne.

### **Ryzyko zmian cen nabywanych materiałów i komponentów wykorzystywanych do produkcji i usług**

Istnieje ryzyko, iż światowe spowolnienie gospodarcze, wahania na rynkach, problemy unijnych gospodarek, napięta sytuacja międzynarodowa w Europie oraz światowa pandemia będą wpływać na popyt, i ceny urządzeń, materiałów oraz wyrobów wykorzystywanych przez Grupę INTROL. Ww. sytuacja grozi pogorszeniem rentowności i sytuacji finansowej Grupy. W celu neutralizowania pojawiających się zagrożeń stosowane są skuteczne metody pomiaru, ograniczania i monitorowania ryzyka, w tym: poszukiwanie tańszych surowców/materiałów/usług, nawiązywanie współpracy z nowymi podmiotami, porównywanie ofert, negocjowanie cen, eliminowanie pośredników i zwiększanie zakupów surowców i komponentów na rynku międzynarodowym, co prowadzi do wzrostu rentowności.

### **Ryzyko związane z konkurencją ze strony innych podmiotów**

Grupa INTROL świadczy usługi z zakresu generalnego wykonawstwa, energetyki, rozwiązań z sektora ochrony środowiska, automatyki, pomiarów i sterowania procesami przemysłowymi oraz dystrybucji AKPiA wraz z doradztwem technicznym i usługami projektowania. Dodatkowo, Grupa posiada kompetencje w projektowaniu i wykonawstwie instalacji elektrycznych oraz instalacji, ciepłowniczych, gazowych, sanitarnych, remontu i budowy kotłów energetycznych oraz budowy specjalistycznych instalacji energetycznych. W każdym z tych segmentów Emitent rywalizuje z konkurencją. Wśród polskich podmiotów najbardziej porównywalnymi podmiotami konkurencyjnymi są m.in: Energoaparatura,, Energoinstal, Elektrobudowa, Atrem, Aplisens, Sonel, Elektrotrim.

W przypadku ochłodzenia koniunktury w sektorze usług instalacyjno - elektrycznych oraz prac związanych z generalnym wykonawstwem obiektów ochrony środowiska spółka może utracić część przychodów. W dużej mierze sytuacja ta może być pochodną słabej sytuacji w branży budowlanej oraz mniejszej ilości inwestycji infrastrukturalnych przy jednoczesnym braku wiążących rozstrzygnięć w sektorze inwestycji energetycznych. Spowoduje to wzmożoną konkurencję w przetargach na wykonanie mniejszych instalacji i prac oraz presję na marże spółki.

Istotnymi czynnikami budującymi przewagę konkurencyjną Grupy są: wieloletnie doświadczenie, kompetencje w zakresie realizacji złożonych, skomplikowanych kontraktów, posiadane referencje, wysoka jakość świadczonych usług oraz duża efektywność i sprawność realizowania kontraktów.

W każdym z ww. segmentów działalności, zwiększona konkurencja może spowodować obniżenie cen, pogorszenie rentowności realizowanych kontraktów i w efekcie spadek wyników finansowych. Opisane ryzyko jest według Grupy łagodzone posiadanymi znacznymi kompetencjami w wykorzystywaniu zaawansowanych technologii i konkurowaniu jakością, posiadanym know-how, nowatorskimi rozwiązaniami, kompetencją w zakresie realizacji złożonych, skomplikowanych kontraktów, posiadanymi referencjami, wysokim poziomem świadczonych usług oraz dużą efektywnością i sprawnością działania.

### **Ryzyko związane z procesem sprzedaży oraz wielkością marż w segmencie usługowym**

Za około 58% wyniku brutto na sprzedaży Grupy INTROL odpowiadają segmenty produkcji oraz dystrybucji. Działalność Grupy w tych obszarach cechuje się względną stabilnością i przewidywalnymi marżami. Pozostałe ok. 42% wyniku jest generowane przez segment usługowy. W przypadku silniejszej dekoniunktury w sektorze usługowym osiągnane wyniki mogą być niższe.

### **Ryzyko związane ze zmiennością i interpretacją regulacji prawnych**

Dla działalności Grupy INTROL potencjalnym zagrożeniem są zmieniające się przepisy prawa jak i różnica w ich interpretacji. Ewentualne zmiany w przepisach (m.in. podatkowych, budowlanych, prawa pracy, restrykcji związanych z ochroną środowiska etc.) mogą zmierzać w kierunku powodującym wystąpienie negatywnych skutków dla funkcjonowania poszczególnych spółek w Grupie. Grupa INTROL monitoruje na bieżąco zmiany przepisów podatkowych i dokonuje niezbędnych zmian celem minimalizacji ww. ryzyka.

### **Ryzyko związane z akwizycjami innych podmiotów**

Ważnym elementem rozwoju Grupy INTROL są akwizycje innych podmiotów, pasujące do jej strategii i profilu. Istnieje ryzyko, iż taka inwestycja okaże się nietrafiona i nie przyniesie zakładanego zwrotu z inwestycji.

### **Ryzyko związane z efektywnością zarządczą spółek Grupy INTROL**

Istotnym elementem stabilnego i prawidłowego funkcjonowania Grupy INTROL jest efektywność działania osób zarządzających spółkami Grupy. Ww. ryzyko wiąże się z możliwością popełniania błędów przez osoby zarządzające, podjęcia nieefektywnych / zbyt ryzykownych decyzji biznesowych itd. Emitent minimalizuje to ryzyko przez prowadzenie regularnych działań audytorsko - kontrolnych oraz właściwy dobór kadry zarządzającej.

## **5.2 CZYNNIKI WEWNĘTRZNE**

### **Ryzyko związane z sezonowością sprzedaży**

Działalność Grupy charakteryzuje się sezonowością. Tradycyjnie najwyższą sprzedaż Grupa notuje w drugiej połowie roku, w pierwszych dwóch kwartałach sprzedaż jest niższa. Grupa łagodzi sezonowe wahania sprzedaży poprzez rozwój we wszystkich obszarach działania (usługowym, dystrybucyjnym oraz produkcyjnym), z których to handel wyróżnia się znacznie niższą zmiennością sprzedaży w ciągu roku.

Sezonowość występuje głównie w obszarze usługowym. Spowodowane jest to niżej wymienionymi czynnikami.

1. cykle inwestycyjne często ustala się tak, iż efekt występuje na końcu danego roku kalendarzowego, a największe natężenie prac występuje w końcu cyklu inwestycyjnego,
2. część kontraktów jest realizowana w sektorze energetycznym, w którym okres remontów rozpoczyna się w II kwartale, a kończy na początku IV kwartału danego roku.

### **Ryzyko związane z przyciąganiem i utrzymaniem wysoko wykwalifikowanej kadry**

Dalszy rozwój spółek Grupy INTROL uzależniony jest od efektywności pracy poszczególnych zarządów oraz kluczowych osób, podejmujących najważniejsze decyzje, w tym specjalistów, szczególnie z branży inżynierskiej. Zatrudnianie wysoko wykwalifikowanej kadry pociąga za sobą wydłużone terminy rekrutacji, dodatkowe koszty oraz niższą wydajność pracy w pierwszych miesiącach po zatrudnieniu. Wyższe oczekiwania finansowe deklarowane przez specjalistów pociągają za sobą wzrost kosztów funkcjonowania w spółkach Grupy. Istnieje potencjalne ryzyko odejścia wysoko wykwalifikowanych pracowników Grupy, co może mieć wpływ na jakość wykonywanej pracy i świadczonych usług.

Grupa ogranicza ww. ryzyko w następujący sposób:

- dbając o odpowiednie kształtowanie systemu wynagrodzeń;
- oferując program szkoleń pracowniczych;
- zapewniając duże możliwości rozwoju oraz kariery w spółkach Grupy.

### **Ryzyko związane z finansowaniem działalności**

Zaangażowanie Grupy INTROL w duże kontrakty związane z generalnym wykonawstwem inwestycji wymaga użycia znacznych środków (finansowanie kapitału obrotowego). Do pozyskiwania przez Grupę większych jednostkowo umów konieczna jest ścisła współpraca z bankami w celu zapewnienia finansowania poszczególnych umów oraz uzyskania gwarancji. W trudnej sytuacji na rynku budowlanym (upadłość, zatory płatnicze) banki bardziej zachowawczo podchodzą do finansowania branżowych podmiotów.

### **Ryzyko związane z prowadzoną działalnością operacyjną**

Z działalnością spółek Grupy INTROL, głównie w zakresie prac na czynnych obiektach, wiąże się szereg zagrożeń polegających m.in. na możliwości wystąpienia awarii i błędów, skutkujących potencjalnymi stratami ludzkimi lub materialnymi.

Grupa minimalizuje ww. zagrożenia poprzez:

- ubezpieczenie działalności spółek od odpowiedzialności cywilnej,

- doposażenie pracowników we właściwy sprzęt ochronny i oprzyrządowanie,
- stałe szkolenia i nadzór w zakresie BHP.

#### **Ryzyko związane z dokonywaniem transakcji z podmiotami powiązаныmi**

Dwaj główni akcjonariusze Emitenta są wyłącznymi właścicielami Spółki Polon Bodziony, Kapral Sp.J., która wynajmuje INTROL S.A., INTROL Automatyka Sp. z o.o. Sp.k, INTROL Sp. z o.o., RAControls Sp. z o.o. powierzchniowo biurowe i magazynowe. Współpraca opiera się o długoterminowe umowy najmu na zasadach rynkowych.

W celu minimalizacji ryzyka, INTROL S.A. posiada Politykę cen transferowych, mającą charakter dokumentu wewnętrznego, w którym określono zestaw jasnych reguł i zasad dokumentowania transakcji pomiędzy podmiotami powiązаныmi i pozostałymi podmiotami. Dokument ten w głównej mierze ma za zadanie optymalizację rozliczeń przy wykorzystaniu cen transferowych, zachowując przy tym bezpieczeństwo podatkowe i minimalizację ryzyka sankcji ze strony nadzoru.

### **5.3 CZYNNIKI RYZYKA ZWIĄZANE Z NABYWANIEM PAPIERÓW WARTOŚCIOWYCH SPÓŁKI**

#### **Ryzyko związane z dokonywaniem inwestycji w akcje**

W przypadku dokonania transakcji nabycia akcji INTROL S.A. należy wiedzieć, iż ryzyko bezpośredniego inwestowania w akcje jest większe od ryzyka inwestowania w jednostki uczestnictwa funduszy inwestycyjnych bądź obligacji skarbowych, ze względu na prawdopodobieństwo dużej zmienności kursów akcji w krótkim, jak i długim terminie.

#### **Ryzyko kształtowania się przyszłego kursu akcji INTROL S.A. w obrocie giełdowym oraz płynności obrotu**

Nie istnieje pewność co do przyszłego kształtowania się ceny akcji Spółki. Kurs rynkowy może podlegać znaczącym wahaniom w związku z wieloma czynnikami, które nie są zależne od Grupy Kapitałowej. Wobec tego nie istnieje pewność, iż potencjalny inwestor, posiadający akcje Spółki będzie mógł je zbyć po satysfakcjonującej cenie. Płynność obrotu Emitenta nie jest zagrożona. Spółka posiada umowę z Animatorem Emitenta, jest aktywnym uczestnikiem giełdowego Programu Wspierania Płynności, spełniając jego wszystkie założenia.

#### **Ryzyko cofnięcia decyzji o dopuszczeniu do publicznego obrotu lub nałożeniu kar przez Komisję Nadzoru Finansowego**

W sytuacji, gdy Spółka publiczna nie wypełnia obowiązków wymaganych prawem, w szczególności w kwestiach informacyjnych, wynikających z konkretnych ustaw lub wykonuje je niewłaściwie, Komisja Nadzoru Finansowego może wydać decyzję o wykluczeniu papierów wartościowych z publicznego obrotu, nałożyć karę finansową bądź zastosować obie ww. kary jednocześnie.

#### **Ryzyko zawieszenia notowań lub wykluczenia akcji z obrotu giełdowego**

W przypadku uznania, iż Spółka narusza przepisy obowiązujące na Giełdzie Papierów Wartościowych lub wymaga tego interes oraz bezpieczeństwo innych uczestników obrotu, Zarząd GPW może zawiesić obrót akcjami Spółki. Zgodnie z przypadkami opisanymi w Regulaminie GPW, Zarząd Giełdy może wydać decyzję wykluczającą papiery wartościowe Spółki z obrotu giełdowego.

#### **Ryzyko związane z obecnością OFE w akcjonariacie**

Na podstawie danych opublikowanych na łamach niniejszego skonsolidowanego raportu rocznego ok. 2,80% akcji Emitenta posiada OFE AVIVA SANTANDER. W związku z wprowadzonymi zmianami funkcjonowania systemu emerytalnego (w tym potencjalną możliwością nacjonalizacji OFE i przejęcia ich przez Skarb Państwa) w Polsce możliwy jest scenariusz, że OFE, które postrzegane były dotychczas jako stabilizator rynku, staną się sprzedającym netto na GPW. W takiej sytuacji jeśli OFE będą redukować swoje pozycje w mniej płynnych aktywach, może się to wiązać z koniecznością udzielenia dyskonta nabywcy, a powyższe informacje przełożą się na spadek notowań danego waloru.

## 6. INFORMACJE O UDZIELONYCH I OTRZYMANYCH W DANYM ROKU OBROTOWYM PORĘCZENIACH I GWARANCJACH, ZE SZCZEGÓLNYM UWZGLĘDNIENIEM PORĘCZEŃ I GWARANCJI UDZIELONYCH PODMIOTOM POWIĄZANYM EMITENTA

### 6.1 UDZIELONE PRZEZ EMITENTA PORĘCZENIA DLA SPÓŁEK GRUPY

Lp	Podmiot za który zostało udzielone poręczenie	Rodzaj zobowiązania	Kwota poręczenia w tys.	Data udzielenia poręczenia	Okres poręczenia
1.	INTROL - Energomontaż Sp. z o.o.	Poręczenie udzielonych gwarancji TU Euler Hermes S.A., KUKE S.A., PKO BP S.A.	4 871	13.02.2022	23.10.2024
2.	IB Systems Sp. z o.o.	Poręczenie udzielonych gwarancji KUKE S.A. oraz Santander Bank Polska S.A.	3 497	04.01.2022	03.06.2027
3.	I4TECH Sp. z o.o.	Poręczenie udzielonej gwarancji TU Ergo Hestia S.A.	751	28.02.2022	16.03.2025
4.	PWP Inżynieria Sp. z o.o.	Poręczenie udzielonych gwarancji KUKE S.A.	189	28.01.2022	07.09.2024
5.	Biuro Inżynierskie Atechem Sp. z o.o.	Poręczenie udzielonych gwarancji KUKE S.A.	62	01.02.2022	04.06.2024
6.	INTROL Sp. z o.o.	Poręczenie udzielonych gwarancji KUKE S.A.	27	28.06.2022	12.10.2022
7.	Grupa INTROL	Multilinia Santander (solidarna odpowiedzialność)- wystawione gwarancje przez spółki zależne	3 715	10.02.2022	31.03.2023
<b>Razem</b>			<b>13 112</b>		

### 6.2 UDZIELONE PRZEZ SPÓŁKĘ ZALĘŻNĄ PORĘCZENIE DLA EMITENTA

W I półroczu 2022 r. spółki zależne nie udzieliły poręczeń Emitentowi.

### 6.3 PORĘCZENIA W FORMIE GWARANCJI DLA PODMIOTÓW ZEWNĘTRZNYCH

Lp	Wystawca gwarancji	Beneficjent	Rodzaj zobowiązania	Kwota w tys. PLN	Kwota w tys. EUR	Termin rozpoczęcia	Termin ważności
1.	TU Euler Hermes S.A.	Eneria Sp. z o.o.	Gwarancja usunięcia wad lub usterek nr 42696	104	-	01.04.2022	19.07.2023
2.	PKO BP S.A.	ZGH BOLESŁAW S.A.	Gwarancja należytego wykonania umowy 09102023130000319601915479	4 554	-	13.02.2022	31.05.2023
3.	Santander Bank Polska S.A.	ZGH BOLESŁAW S.A.	Gwarancja zwrotu zaliczki DOK0306GWB22HA	2 340	500	10.02.2022	31.03.2023
4.	PKO BP S.A.	MAAT4 Sp. z o.o.	Gwarancja usunięcia wad i usterek 22102023130000319601919125	71	-	17.02.2022	31.10.2024
5.	Santander Bank Polska S.A.	ZGH BOLESŁAW S.A.	Gwarancja zwrotu zaliczki DOK0806GWB22WS	522	-	09.03.2022	31.03.2023
6.	PKO BP S.A.	Energa Kogeneracja Sp. z o.o.	Gwarancja należytego wykonania umowy oraz usunięcia wad i usterek 44 102 023 130 000 300 000 000 000	49	-	05.04.2022	30.06.2022
7.	KUKE Grupa PFR	PGE GÓRNICTWO i ENERGETYKA S.A.	Gwarancja wadialna RW/GW/45/810/11367/2022	25	-	09.05.2022	06.08.2022

8.	KUKE Grupa PFR	WĘGŁOKOKS ENERGIA NSE Sp. z o.o.	Gwarancja należytego wykonania umowy RW/GW/46/810/11571/202 2	69	-	08.06.2022	08.01.2023
<b>Razem INTROL - Energomontaż Sp. z o.o.</b>				<b>7 733</b>	<b>500</b>		
<b>EUR kurs = 4,6806 PLN</b>							
1.	TU Ergo Hestia S.A.	Miejskie Przedsiębiorstwo Wodociągów i Kanalizacji S.A. we Wrocławiu	Gwarancja usunięcia wad lub usterek nr 280000146392	751	-	28.02.2022	16.03.2025
<b>Razem I4TECH Sp. z o.o.</b>				<b>751</b>	<b>-</b>		
1.	KUKE Grupa PFR	Grupa Azoty Zakłady Azotowe Kędzierzyn S.A.	Gwarancja usunięcia wad i usterek RW/GW/42/810/10839/202 2	14	-	01.02.2022	21.12.2023
2.	KUKE Grupa PFR	Grupa Azoty Zakłady Azotowe Kędzierzyn S.A.	Gwarancja wadialna RW/GW/45/810/11089/202 2	25	-	25.03.2022	07.07.2022
3.	KUKE Grupa PFR	Grupa Azoty Zakłady Azotowe Kędzierzyn S.A.	Gwarancja usunięcia wad i usterek RW/GW/42/810/11542/202 2	6	-	03.06.2022	04.05.2024
4.	KUKE Grupa PFR	Grupa Azoty Zakłady Azotowe Kędzierzyn S.A.	Gwarancja należytego wykonania umowy RW/GW/41/810/11585/202 2	10	-	09.06.2022	30.09.2022
5.	KUKE Grupa PFR	Grupa Azoty Zakłady Azotowe Kędzierzyn S.A.	Gwarancja usunięcia wad i usterek RW/GW/42/810/11724/202 2	7	-	30.06.2022	11.05.2024
<b>Razem Atechem Sp. z o.o.</b>				<b>62</b>	<b>-</b>		
1.	InterRisk TU S.A.	PGE Górnictwo i Energetyka Konwencjonalna S.A.	Gwarancja należytego wykonania umowy oraz usunięcia wad i usterek nr 32GG35/0334/19/0003	36	-	01.01.2022	16.01.2023
2.	BNP Paribas Bank Polska S.A.	Województwo Wielkopolskie z siedzibą Urzędu Marszałkowskiego woj., Wlkp, w Poznaniu	Gwarancja należytego wykonania umowy GW/006698/21	17	-	01.01.2022	02.01.2023
3.	KUKE Grupa PFR	Eltur-Serwis Sp. z o.o.	Gwarancja usunięcia wad i usterek RW/GW/42/810/10741/202 2	17	-	04.01.2022	15.06.2023
4.	Santander Bank Polska S.A.	Budimex S.A. Tecnic.a.s Reunidas S.A.	Gwarancja usunięcia wad i usterek DOK4683GWB21AA	643	-	20.01.2022	14.06.2025
5.	Santander Bank Polska S.A.	Budimex S.A. Tecnicas Reunidas S.A.	Gwarancja usunięcia wad i usterek DOK4686GWB21AA	132	-	20.01.2022	14.06.2025
6.	KUKE Grupa PFR	ELEMONT Sp. z o.o.	Gwarancja usunięcia wad i usterek RW/GW/42/810/10851/202 2	71	-	2022.02.03	06.04.2024
7.	Santander Bank Polska S.A.	PGNiG Termika S.A.	Gwarancja należytego wykonania umowy nr DOK0903GWB22SC	124	-	2022.03.24	23.02.2025

8.	Santander Bank Polska S.A.	The KaDeWe Group GmbH	Gwarancja należytego wykonania umowy Gwarancja regwarancja nr DOK0061GWP22AR - bezterminowa - 4060DEG033608	159	34	2022.03.14	15.06.2023
9.	Santander Bank Polska S.A.	The KaDeWe Group GmbH	Gwarancja należytego wykonania umowy oraz usunięcia wad i usterek Gwarancja regwarancja nr DOK0098GWP22AR - bezterminowa - 4060DEG033609	373	80	2022.03.14	15.12.2022
10.	InterRisk TU S.A.	BLUM POLSKA Sp. z o.o.	Gwarancja należytego wykonania umowy nr 32GG35/0334/22/0001	109	-	2022.02.28	14.08.2022
11.	Santander Bank Polska S.A.	PGNIG TERMIKA S.A.	Gwarancja należytego wykonania umowy oraz usunięcia wad i usterek DOK0906GWB22SC	210	-	06.04.2022	30.07.2022
12.	Santander Bank Polska S.A.	SKANSKA S.A.	Gwarancja usunięcia wad i usterek DOK1441GWB22KW i aneks nr 1	38	-	12.04.2022	31.08.2022
13.	Santander Bank Polska S.A.	SKANSKA S.A.	Gwarancja usunięcia wad i usterek DOK1442GWB22KW i aneks nr 1	119	-	12.04.2022	31.08.2022
14.	Santander Bank Polska S.A.	SKANSKA S.A.	Gwarancja usunięcia wad i usterek DOK1440GWB22KW i aneks nr 1	71	-	12.04.2022	31.08.2024
15.	Santander Bank Polska S.A.	PKE Deutschland GmbH	Gwarancja usunięcia wad i usterek SWIFT sequece 145688; Gwarancja Santander Consumer Niemcy - DOK0933GWP22GN	213	-	22.04.2022	15.01.2027
16.	InterRisk TU S.A.	Josera Sp. z o.o.	Gwarancja usunięcia wad i usterek 06GG35/0334/22/0005	29	45	25.04.2022	09.11.2025
17.	InterRisk TU S.A.	Nowe Jaworzno Grupa Tauron Sp. z o.o.	Gwarancja należytego wykonania umowy 04GG35/0334/22/0006	44	-	05.05.2022	30.01.2024
18.	InterRisk TU S.A.	PGE GiEK S.A. Bełchatów	Gwarancja wadialna 02GG35/0334/22/0009	10	-	31.05.2022	01.08.2022
19.	InterRisk TU S.A.	Nowe Jaworzno Grupa Tauron Sp. z o.o.	Gwarancja należytego wykonania umowy 32GG35/0334/22/0008	10	-	23.05.2022	30.01.2025
20.	Santander Bank Polska S.A.	KaDeWe Group GmbH	Gwarancja usunięcia wad i usterek SWIFT sequece 003001; Gwarancja Santander Consumer Niemcy - DOK0098GWP22AR	77	16	07.06.2022	03.06.2027
21.	Santander Bank Polska S.A.	KaDeWe Group GmbH	Gwarancja usunięcia wad i usterek 4060DEG0033664; SWIFT sequence 905529; Gwarancja Santander Consumer Niemcy - 4060DEG0033664	89	19	07.06.2022	03.06.2027



22.	Santander Bank Polska S.A.	KaDeWe Group GmbH	Gwarancja usunięcia wad i usterek 4060DEG0033664; SWIFT sequence 905529; Gwarancja Santander Consumer Niemcy - 4060DEG0033664	179	38	07.06.2022	03.06.2027
23.	KUKE Grupa PFR	Budimex S.A.	Gwarancja należytego wykonania umowy RW/GW/46/810/11626/2022	246	-	15.06.2022	09.03.2023
24.	InterRisk TU S.A.	BLUM POLSKA S.A.	Gwarancja usunięcia wad i usterek G6GG35/0334/22/0010	138	-	09.06.2022	15.03.2027
25.	Santander Bank Polska S.A.	Budimex S.A.	Gwarancja zwrotu zaliczki DOK2655GWB22HA	738	-	30.06.2022	31.12.2022
<b>Razem IB SYSTEMS Sp. z o.o.</b>				<b>3 890</b>	<b>233</b>		
<b>EUR kurs = 4,6806 PLN</b>							
1.	TU Ergo Hestia S.A.	Hitachi Energy Poland Sp. z o.o.	Gwarancja zwrotu zaliczki DOK1515GWB22HA	549	117	27.04.2022	15.12.2022
2.	KUKE Grupa PFR	Doosan Babcock Energy Polska S.A.	Gwarancja należytego wykonania umowy oraz usunięcia wad i usterek nr RW/GW/46/810/11699/2022	27	6	28.06.2022	12.10.2022
<b>Razem INTROL Sp. z o.o.</b>				<b>576</b>	<b>123</b>		
<b>EUR kurs = 4,6806 PLN</b>							
1.	KUKE Grupa PFR	Instal Warszawa S.A.	Gwarancja należytego wykonania umowy RW/GW/46/810/10821/2022	39	-	28.01.2022	30.03.2023
2.	KUKE Grupa PFR	Instal Warszawa S.A.	Gwarancja należytego wykonania umowy RW/GW/46/810/10826/2022	62	-	28.01.2022	30.09.2022
3.	KUKE Grupa PFR	EKO-MTK Sp. z o.o.	Gwarancja usunięcia wad i usterek RW/GW/42/810/10893/2022	19	-	11.02.2022	07.09.2024
4.	KUKE Grupa PFR	Instal Warszawa S.A.	Gwarancja należytego wykonania umowy RW/GW/46/810/11380/2022	39	8	06.05.2022	30.07.2022
5.	KUKE Grupa PFR	Instal Warszawa S.A.	Gwarancja należytego wykonania umowy RW/GW/46/810/11376/2022	30	-	06.05.2022	30.08.2022
6.	Santander Bank Polska S.A.	Instal Warszawa S.A.	Gwarancja zwrotu zaliczki DOK1546GWB22KW	304	65	12.05.2022	31.07.2022
<b>Razem PWP Inżynieria Sp. z o.o.</b>				<b>493</b>	<b>73</b>		
<b>EUR kurs = 4,6806 PLN</b>							
<b>Razem całość</b>				<b>13 505</b>	<b>929</b>		

Wartość poręczeń udzielonych w 2022 r. przez Emitenta dla podmiotów zewnętrznych w przeliczeniu na złotówki na 30 czerwca 2022 roku wynosiła 0,0 zł.  
Wartość poręczeń w formie gwarancji udzielonych przez pozostałe Spółki w Grupie aktywnych na 30 czerwca 2022 r. wyniosła 13 505 tys. zł.

#### **6.4 UDZIELONE PRZEZ PODMIOTY ZEWNĘTRZNE PORĘCZENIA I GWARANCJE DLA EMITENTA**

W I półroczu 2022 r. podmioty zewnętrzne nie udzieliły Emitentowi poręczeń lub gwarancji.

### **7. INFORMACJA NA TEMAT PROGNOZ PUBLIKOWANYCH PRZEZ GRUPĘ INTROL**

#### **7.1 STANOWISKO ZARZĄDU ODNOŚNIE MOŻLIWOŚCI ZREALIZOWANIA WCZEŚNIEJ PUBLIKOWANYCH PROGNOZ WYNIKÓW NA DANY ROK, W ŚWIETLE WYNIKÓW ZAPREZENTOWANYCH W RAPORCIE PÓŁROCZNYM W STOSUNKU DO WYNIKÓW PROGNOZOWANYCH**

Grupa INTROL nie publikowała prognoz na rok 2022.

### **8. AKCJONARIUSZE INTROL S.A. I PODSTAWOWE DANE O AKCJACH**

#### **8.1 OKREŚLENIE ŁĄCZNEJ LICZBY I WARTOŚCI NOMINALNEJ WSZYSTKICH AKCJI (UDZIAŁÓW) EMITENTA ORAZ AKCJI I UDZIAŁÓW W JEDNOSTKACH POWIĄZANYCH EMITENTA, BĘDĄCYCH W POSIADANIU OSÓB ZARZĄDZAJĄCYCH I NADZORUJĄCYCH EMITENTA (DLA KAŻDEJ OSOBY ODDZIELNIE)**

Zgodnie z wiedzą Zarządu Emitenta, na dzień 30 czerwca 2022 r. członkowie Zarządu i Rady Nadzorczej INTROL S.A. poza osobami wskazanymi w **Punkcie 8.2** Sprawozdania Zarządu nie posiadali akcji INTROL S.A.

Stan posiadania osób nadzorujących wymieniono w **Punkcie 8.8** Sprawozdania Zarządu.

## 8.2 WSKAZANIE AKCJONARIUSZY POSIADAJĄCYCH BEZPOŚREDNIO LUB POŚREDNIO PRZEZ PODMIOTY ZALEŻNE CO NAJMNIEJ 5% OGÓLNEJ LICZBY GŁOSÓW NA WALNYM ZGROMADZENIU NA DZIEŃ 30 CZERWCA 2022 R.

Akcjonariusz	Rodzaj akcji	Liczba akcji	Udział w kapitale zakładowym (%)	Liczba głosów na Walnym Zgromadzeniu	Udział w ogólnej liczbie głosów na WZ (%)	Uwagi
Wiesław Kapral	zwykłe serii B	481 466	1,87	481 466	1,87	
WEKA Investments Sp. z o.o. (podmiot zależny od Wiesława Kaprała)	zwykłe serii A,B,C	11 078 265	43,10	11 078 265	43,10	
Svanser Sp. z o.o. (podmiot zależny od Józefa Bodzionego)	zwykłe serii A,B,C	8 852 828	34,44*	8 852 828	34,44 (w tym 2,72% z ww. głosów wykonywane przez Santander Bank Polska S.A. (d.BZ WBK S.A.))	Santander Bank Polska S.A. jest uprawniony do wykonywania prawa głosu z 700 000 akcji Svanser Sp. z o.o.
AVIVA OFE AVIVA SANTANDER**	zwykłe serii B	719 768	2,80	719 768	2,80	
Svanser Sp. z o.o.	Łączna liczba akcji	8 852 828	34,44*	8 852 828	34,44 (w tym 2,72% z ww. głosów wykonywane przez Santander Bank Polska S.A. (d.BZ WBK S.A.))	*Santander Bank Polska S.A. jest uprawniony do wykonywania prawa głosu z 700 000 akcji Svanser Sp. z o.o.
Wiesław Kapral + WEKA Investments Sp. z o.o.	Łączna liczba akcji	11 559 731	44,97	11 559 731	44,97	
AVIVA OFE AVIVA SANTANDER**	zwykłe serii B	719 768	2,80	719 768	2,80	
Pozostali akcjonariusze		4 571 691	17,79	4 571 691	17,79	
<b>Razem</b>		<b>25 704 018</b>	<b>100,00</b>	<b>25 704 018</b>	<b>100,00</b>	

### Zawiadomienie od Akcjonariusza INTROL S.A. (Svanser Sp. z o.o.) – informacja o złożeniu wniosków dot. wykreślenia zastawów na akcjach INTROL S.A.

1 lutego 2022 r. Emitent otrzymał od Pana Józefa Bodzionego (Prezesa Zarządu INTROL S.A.) pismo informujące o złożeniu wniosków dot. wykreślenia zastawów rejestrowych na akcjach INTROL S.A.

Zgodnie z niniejszym pismem, 27 stycznia 2022 r. złożono wniosek o wykreślenie zastawów rejestrowych na akcjach INTROL S.A. dotyczących łącznie 750 000 akcji, co stanowiło 2,91% udziału w kapitale zakładowym INTROL S.A. oraz uprawniało do 750 000 głosów, dających 2,91% udziału w ogólnej liczbie głosów na Walnym Zgromadzeniu Akcjonariuszy. Prawo głosu z ww. akcji pozostawało po stronie Zastawnika, tj. Santander Bank Polska S.A.

Ww. zastawy ustanowiono na:

- 250 000 akcjach zwykłych imiennych INTROL S.A. serii A, o numerach seryjnych od 002639920 do 002889919, co stanowiło 0,97% udziału w kapitale zakładowym INTROL S.A. oraz uprawniało do 250 000 głosów, dających 0,94% udziału w ogólnej liczbie głosów na walnym zgromadzeniu INTROL S.A. Ustanowienie zastawu nastąpiło na skutek zawarcia umowy zastawu rejestrowego w dniu 20 czerwca 2017 r. pomiędzy Svanser Sp. z o.o. z siedzibą w Krakowie („Zastawca”), a Santander Bank Polska S.A. z siedzibą w Warszawie (dawny Bank Zachodni WBK S.A.), („Zastawnik”). Ww. 250 000 objętych zastawem akcji INTROL S.A. uprawniało Zastawnika (tj. Santander Bank Polska S.A.) do wykonywania prawa głosu z ww. akcji.
- 500 000 akcjach zwykłych imiennych serii A o numerach seryjnych: od 002889920 do 003389919, co stanowiło 1,94% udziału w kapitale zakładowym INTROL S.A. oraz uprawniało do 500 000 głosów, dających

1,94% udziału w ogólnej liczbie głosów na walnym zgromadzeniu INTROL S.A. Ustanowienie zastawu nastąpiło na skutek zawarcia umowy zastawu w dniu 25 lipca 2018 r. pomiędzy Svanser Sp. z o.o. z siedzibą w Krakowie („Zastawcą”) a Santander Bank Polska S.A. z siedzibą w Warszawie (dawny Bank Zachodni WBK S.A.), („Zastawnik”). Ww. 500 000 objętych zastawem akcji INTROL S.A. uprawniało Zastawnika (tj. Santander Bank Polska S.A.) do wykonywania prawa głosu z ww. akcji.

Transakcje zostały zawarte poza rynkiem regulowanym.

Pan Józef Bodziony jest podmiotem dominującym w stosunku do Zastawcy – Svanser Sp. z o.o.

Przed wystąpieniem ww. zdarzeń (tj. złożenia wniosków o wykreślenie zastawów) Pan Józef Bodziony:

- nie posiadał bezpośrednio akcji INTROL S.A.

- posiadał pośrednio (przez Svanser Sp. z o.o.) 8 852 828 akcji zwykłych, co stanowiło 34,44% udziału w kapitale zakładowym INTROL S.A., w tym:

- 1 450 000 akcji, które jako objęte zastawem upoważniały Zastawnika do wykonywania prawa głosu. Prawo głosu na walnym zgromadzeniu z 1 450 000 zastawionych akcji INTROL S.A. przysługiwało Santander Bank Polska S.A., co stanowiło 5,64% udziału w ogólnej liczbie głosów na walnym zgromadzeniu INTROL S.A.

Svanser Sp. z o.o. uprawniony był zatem do 7 402 828 głosów, które dawały 28,80% udziału w ogólnej liczbie głosów na walnym zgromadzeniu INTROL S.A.

Przed wystąpieniem ww. zdarzeń Pan Józef Bodziony posiadał zatem łącznie (bezpośrednio i pośrednio) 8 852 828 akcji INTROL S.A., stanowiących łącznie 34,44% kapitału zakładowego oraz uprawniających do 7 402 828 głosów, dających 28,80% udziału w ogólnej liczbie głosów na walnym zgromadzeniu INTROL S.A.

Po nastąpieniu ww. zdarzeń (tj. złożenia wniosków o wykreślenie zastawów) Pan Józef Bodziony:

- nie posiada bezpośrednio akcji INTROL S.A.

- posiada pośrednio (przez Svanser Sp. z o.o.) 8 852 828 akcji zwykłych, co stanowi 34,44% udziału w kapitale zakładowym INTROL S.A., w tym:

- 700 000 akcji, które jako objęte zastawem upoważniają zastawnika do wykonywania prawa głosu. Prawo głosu na walnym zgromadzeniu z 700 000 zastawionych akcji INTROL S.A. przysługuje Santander Bank Polska S.A., co stanowi 2,72% udziału w ogólnej liczbie głosów na walnym zgromadzeniu INTROL S.A.

Svanser Sp. z o.o. uprawniony jest zatem do 8 152 828 głosów, które dają 31,72% udziału w ogólnej liczbie głosów na walnym zgromadzeniu INTROL S.A.

Po nastąpieniu ww. zdarzeń Pan Józef Bodziony posiada zatem łącznie (bezpośrednio i pośrednio) 8 852 828 akcji INTROL S.A., stanowiących łącznie 34,44% kapitału zakładowego oraz uprawniających do 8 152 828 głosów, dających 31,72% udziału w ogólnej liczbie głosów na walnym zgromadzeniu INTROL S.A.

O niniejszym wydarzeniu Emitent poinformował raportem bieżącym 6/2022 z dnia 1 lutego 2022 r.

#### **Zawiadomienie od Akcjonariusza INTROL S.A – Pana Wiesława Kaprała o transakcji na akcjach**

3 marca 2022 r. Zarząd INTROL S.A. otrzymał od Wiesława Kaprała, Przewodniczącego Rady Nadzorczej INTROL S.A. powiadomienie o transakcjach, o których mowa w art. 19 ust 1. rozporządzenia MAR (Powiadomienie). W dniach 25 lutego 2022 r. – 2 marca 2022 r. Pan Wiesław Kaprał dokonał nabycia 26 980 akcji po średnim kursie 4,69 zł na każdą akcję.

O niniejszym wydarzeniu Emitent poinformował raportem bieżącym 10/2022 z dnia 3 marca 2022 r.

### 8.3 WSKAZANIE AKCJONARIUSZY POSIADAJĄCYCH BEZPOŚREDNIO LUB POŚREDNIO PRZEZ PODMIOTY ZALEŻNE CO NAJMNIEJ 5% OGÓLNEJ LICZBY GŁOSÓW NA WALNYM ZGROMADZENIU NA DZIEŃ 30 MAJA 2022 R. (DATA PRZEKAZANIA RAPORTU ZA I KWARTAŁ 2022 R.)

Zgodnie z wiedzą Emitenta, struktura akcjonariatu była identyczna, jak wg. stanu na dzień 30 czerwca 2022 r.

### 8.4 WSKAZANIE AKCJONARIUSZY POSIADAJĄCYCH BEZPOŚREDNIO LUB POŚREDNIO PRZEZ PODMIOTY ZALEŻNE CO NAJMNIEJ 5% OGÓLNEJ LICZBY GŁOSÓW NA WALNYM ZGROMADZENIU NA DZIEŃ 2 WRZEŚNIA 2022 R. (DATA PRZEKAZANIA RAPORTU ZA I PÓŁROCZE 2022 R.)

Zgodnie z wiedzą Emitenta, struktura akcjonariatu była identyczna, jak wg. stanu na dzień 30 czerwca 2022 r.

### 8.5 GRUPA INTROL – PODSTAWOWE DANE NT. AKCJI NA 30.06.2022 R.

	30.06.2022	31.12.2021	30.06.2021
Najwyższy kurs akcji	5,68	7,10	7,10
Najniższy kurs akcji	4,36	4,51	4,52
Cena akcji na koniec okresu	4,39	4,51	6,16
Liczba akcji na koniec okresu	25 704 018	25 704 018	25 704 018
Kapitalizacja na koniec półrocza/roku (w mln PLN)	113	116	158
Średni dzienny wolumen obrotu	6 899	11 887	18 616

Akcje INTROL S.A. są notowane na Giełdzie Papierów Wartościowych od 8 listopada 2007 r. W I półroczu 2022 r. kurs akcji INTROL S.A. kształtował się w przedziale od 4,36 zł do 5,68 zł. Kurs akcji podczas ostatniej sesji w I półroczu 2021 r. (w dniu 30 czerwca 2022 r.) osiągnął poziom 4,39 zł. Wykres pokazujący kształtowanie się kursu akcji Emitenta w okresie styczeń 2022 r. – czerwiec 2022 r. znajduje się w Punkcie 8.7 Raportu.

### 8.6 GRUPA INTROL – KONTAKT W ZAKRESIE RELACJI INWESTORSKICH

Skutecznie prowadzona oraz przejrzysta polityka informacyjna to motto, które przyświeca Grupie INTROL od początku jej giełdowego debiutu na warszawskim parkiecie. Na bieżąco odpowiadamy na zapytania naszych inwestorów, kierowane drogą elektroniczną lub mailową, ponadto organizujemy spotkania z naszymi interesariuszami w katowickiej siedzibie Spółki INTROL S.A.

Dbamy o regularną aktualizację naszego serwisu internetowego dedykowanego relacjom inwestorskim. W jego ramach oprócz przewidzianych prawem obligatoryjnych danych m.in:

- udostępniamy inwestorom, analitykom i wszystkim zainteresowanym Grupą INTROL m.in. dostęp do stale aktualizowanych, możliwych do pobrania edytowalnych danych finansowych i sprzedażowych (skonsolidowanych oraz jednostkowych):

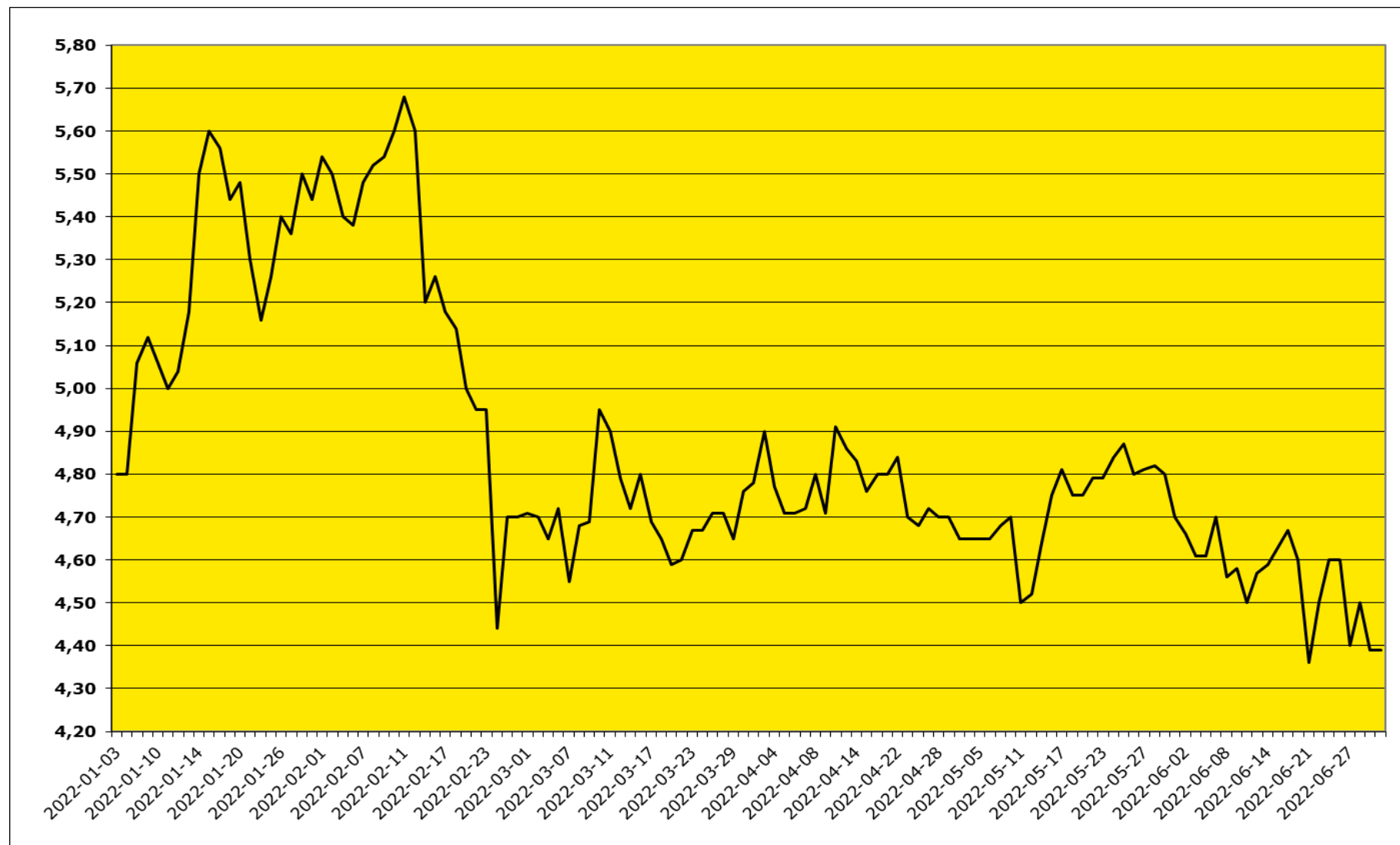
<http://www.introlsa.pl/relacje-inwestorskie/informacje-finansowe/wyniki-finansowe/>

#### **Kontakt:**

- Dariusz Bigaj, Wiceprezes Zarządu/Dyrektor Finansowy, e-mail: [dbigaj@introlsa.pl](mailto:dbigaj@introlsa.pl), tel. 32 789 01 45,
- Grzegorz Surma, Specjalista ds. relacji inwestorskich i obowiązków informacyjnych, e-mail: [gurma@introlsa.pl](mailto:gurma@introlsa.pl), tel. 32 789 01 46.

## 8.7 GRUPA INTROL – NOTOWANIA AKCJI

Akcje INTROL S.A. są notowane na Giełdzie Papierów Wartościowych od 8 listopada 2007 r. W I półroczu 2022 r. kurs akcji INTROL S.A. kształtował się w przedziale od 4,36 zł do 5,68 zł. Kurs akcji podczas ostatniej sesji w I półroczu 2022 r. r. (w dniu 30 czerwca 2022 r.) osiągnął poziom 4,39 zł.





## 8.8 ZESTAWIENIE STANU POSIADANIA AKCJI EMITENTA LUB UPRAWNIEN DO NICH (OPCJI) PRZEZ OSOBY ZARZĄDZAJĄCE I NADZORUJĄCE

Posiadacz akcji	Funkcja / opis	Rodzaj akcji	Stan na dzień 30.05.2022 r.	Udział w kapitale zakładowym (%)	Zwiększenie/ zmniejszenie stanu w okresie od 30.05.2022 r. do 02.09.2022 r.	Stan na dzień 02.09.2022 r.	Udział w kapitale zakładowym (%)
Józef Bodziony	Prezes Zarządu	zwykłe serii B	-	-	-	-	-
Wiesław Kapral	Przewodniczący Rady Nadzorczej	zwykłe serii B	481 466	1,87	-	481 466	1,87
WEKA Investments Sp. z o.o.	Podmiot zależny od Wiesława Kaprała	zwykłe serii A,B,C	11 078 265	43,10	-	11 078 265	43,10
Svanser Sp. z o.o.	Podmiot zależny od Józefa Bodzionego	zwykłe serii A,B,C	8 852 828	34,44	-	8 852 828	34,44

Zgodnie z wiedzą Zarządu INTROL S.A., pozostali członkowie Rady Nadzorczej Spółki INTROL S.A. na dzień złożenia skonsolidowanego raportu półrocznego za I półrocze 2022 r. nie posiadają akcji INTROL S.A.

## 9. WYPŁACONE DYWIDENDY (ŁĄCZNIE W PRZELICZENIU NA JEDNĄ AKCJĘ) W PODZIALE NA AKCJE ZWYKŁE I POZOSTAŁE AKCJE

28 lutego 2022 r. wypłacono dywidendę w wysokości 6 426 004,50 zł, na mocy uchwały nr 4 Nadzwyczajnego Walnego Zgromadzenia Akcjonariuszy INTROL S.A. z dnia 8 lutego 2022 r. Dniem ustalenia prawa do wypłaty dywidendy był dzień 16 lutego 2022 r. (dzień dywidendy). Źródłem finansowania dywidendy był kapitał rezerwowy utworzony z przeznaczeniem na wypłatę dywidendy w późniejszym okresie. Wypłacona dywidenda wyniosła 0,25 zł brutto w przeliczeniu na jedną akcję. Dywidendą objęte były akcje Spółki liczbie 25 704 018 akcji. W Spółce nie funkcjonują akcje uprzywilejowane co do wypłaty dywidendy.

14 lipca 2022 r. wypłacono dywidendę w wysokości 6 168 964,32 zł, na mocy uchwały nr 6 Zwyczajnego Walnego Zgromadzenia Akcjonariuszy INTROL S.A. z dnia 10 czerwca 2022 r. Dniem ustalenia prawa do wypłaty dywidendy był dzień 22 czerwca 2022 r. (dzień dywidendy). Źródłem finansowania dywidendy była część zysku netto za 2021 r. (z 19 257 474,78 zł).

Wypłacona dywidenda wyniosła 0,24 zł brutto w przeliczeniu na jedną akcję. Dywidendą objęte były akcje Spółki liczbie 25 704 018 akcji. W Spółce nie funkcjonują akcje uprzywilejowane co do wypłaty dywidendy.

## 10. WSKAZANIE ISTOTNYCH POSTĘPOWAŃ TOCZĄCYCH SIĘ PRZED SĄDEM, ORGANEM WŁAŚCIWYM DLA POSTĘPOWANIA ARBITRAŻOWEGO LUB ORGANEM ADMINISTRACJI PUBLICZNEJ

Poniżej Emitent opisuje toczące się i nie zakończone na dzień 30 czerwca 2022 r. postępowania sądowe, których rozstrzygnięcie może mieć wpływ na wynik finansowy Emitenta.

### **Postępowanie sądowe z powództwa Warmińsko – Mazurskiej Filharmonii im. Feliksa Nowowiejskiego w Olsztynie przeciwko Mostostal Warszawa S.A., Acciona Infraestructuras S.A., Instal Białystok S.A. oraz INTROL S.A.**

W dniu 24 maja 2016 r. INTROL S.A. otrzymał pozew od Warmińsko – Mazurskiej Filharmonii im. Feliksa Nowowiejskiego w Olsztynie („Powód”). Powód wniósł o zasądzenie od pozwanych członków konsorcjum: Mostostal Warszawa S.A., Acciona Infraestructuras S.A., Instal Białystok S.A. oraz INTROL S.A. („Pozwani”) solidarnie łącznie kwoty 4 026 062,04 zł wraz z odsetkami ustawowymi od dnia wniesienia pozwu oraz kosztami procesu.

Jako podstawę roszczeń objętych pozvem powód wskazał rzekome wady robót wykonanych przez pozwanych, którzy w ramach konsorcjum zrealizowali zamówienie publiczne objęte umową nr 07/2009 z dnia 15 lipca 2009 r. zawartą pomiędzy powodem a pozwanymi, której przedmiotem był II Etap budowy nowej siedziby Warmińsko-Mazurskiej Filharmonii w Olsztynie. Całkowita wartość umowy nr 07/2009 wynosiła 44 977 025,16 zł netto, w tym wartość robót realizowanych przez INTROL S.A. – 4 722 587,64 zł netto tj. 10,50 % całkowitej wartości umowy.

INTROL S.A. oraz pozostali pozwani wnieśli odpowiedzi na pozew, wnosząc o oddalenie w całości powództwa jako bezzasadnego.

Zarzuty pozwanych koncentrowały się wokół kwestii merytorycznych i formalnych, a w szczególności:

- 1) Wskazania, iż szereg „braków” przedmiotu umowy nie stanowi wad przedmiotu umowy, lecz wynika z faktu, iż pewne parametry przedmiotu umowy nie zostały przewidziane w SIWZ lub z uwagi na konieczność oszczędności zostały usunięte przez powoda z dokumentacji projektowej.
- 2) Wskazania, że powodem, iż przedmiot umowy zrealizowany przez pozwanych nie usatysfakcjonował powoda w pełni są błędy dokumentacji projektowej. Tymczasem przedmiot umowy realizowanej przez pozwanych nie obejmował części projektowej.
- 3) Podniesienia zarzutu wygaśnięcia roszczeń z rękojmi w zakresie wad istniejących w dacie odbioru wskutek odbioru przedmiotu umowy bez zastrzeżeń.
- 4) Podniesienia zarzutu przedawnienia roszczeń objętych pozvem.

Zarząd Emitenta uważa, że prawdopodobieństwo zaistnienia poważnych roszczeń wobec Emitenta z tytułu wyżej opisanego postępowania sądowego jest niewielkie.

Pierwsza i jedyna do dnia publikacji niniejszego raportu rozprawa w przedmiotowej sprawie odbyła się w dniu 7 października 2016 r. W sprawie przesłuchano już część świadków oraz dopuszczono dowód z opinii biegłych.

Postanowieniem z dnia 27 marca 2018 r. sygn. akt: VIII GR 7/18 Sąd Rejonowy w Białymstoku otworzył postępowanie układowe Instal Białystok S.A. w Białymstoku – jednego z pozwanych w wyżej opisanym postępowaniu



sądowym.

W maju 2019 roku Emitentowi i pozostałym stronom postępowania doręczono opinie biegłych, wyznaczonych przez Sąd Okręgowy w Olsztynie celem wydania opinii co do wad robót i kosztu ich usunięcia. Strony ustosunkowały się do opinii biegłych w sierpniu 2019 r., wnosząc o wydanie opinii uzupełniających. Postanowieniem z dnia 20 stycznia 2020 r. Sąd dopuścił dowód z uzupełniających opinii biegłych, które doręczono pozwanym w maju 2020 r. celem ustosunkowania się do ich treści, co pozwani uczynili.

W sierpniu 2020 r. Emitentowi doręczono dopuszczoną jako dowód w sprawie opinię biegłego z zakresu meblarstwa, zarzuty do przedmiotowej opinii złożył pozwany członek konsorcjum, odpowiedzialny za zakres robót obejmujący dostawę siedzisk – Mostostal Warszawa S.A. W dniu 19 sierpnia 2021r. Sąd postanowił o dopuszczeniu dowodu z uzupełniającej opinii biegłego z zakresu meblarstwa, która została sporządzona przez biegłego.

W kwietniu 2022 roku powód przesłał do Sądu pismo, w sprawie zmiany wartości przedmiotu sporu z 4 026 062,04 zł do kwoty 4 748 504,25 zł wraz z wnioskiem o zwolnienie od opłaty sądowej w zakresie zwiększonej wartości przedmiotu sporu. Wszyscy pozwani wnieśli o oddalenie rozszerzonego powództwa.

Postanowieniem z dnia 6 czerwca 2022 r. Sąd dopuścił wniosek dowodowy powoda o uzupełnienie sporządzonych przez biegłych opinii z zakresu budownictwa oraz z zakresu wentylacji i klimatyzacji poprzez dokonanie waloryzacji wartości kosztów niezbędnych do usunięcia istniejących wad w budynku Filharmonii do wartości aktualnych na dzień sporządzenia opinii uzupełniających

#### **INTROL – Energomontaż Sp. z o.o. jako wierzyciel w postępowaniu sanacyjnym ELSEN S.A.**

Postanowieniem z dnia 28 maja 2019 roku, sygn. akt: VIII GR 9/19 Sąd Rejonowy w Częstochowie otworzył wobec dłużnika – spółki ELSEN S.A. z siedzibą w Częstochowie, postępowanie restrukturyzacyjne - postępowanie sanacyjne. W dacie otwarcia przedmiotowego postępowania spółka zależna Emitenta: INTROL – Energomontaż Sp. z o.o. była wierzycielem ELSEN S.A. na kwotę 4 295 470,40 zł z tytułu realizacji umowy z dnia 12 czerwca 2018 r. na wykonanie dokumentacji projektowej i zabudowę turbozespołu parowego.

Przedmiotowe należności zostały objęte w 20% odpisem aktualizującym, pomimo że zostały one zabezpieczone hipoteką umowną do sumy 6 500 000 zł na nieruchomościach ELSEN S.A. oraz złożonym przez ELSEN w trybie art. 777 § 1 pkt. 5 KPC oświadczeniem o poddaniu się egzekucji co do kwoty 4 876 950 zł, a to z uwagi na fakt, iż od dnia ich wymagalności upłynął już ponad rok. Sąd Rejonowy w Częstochowie, VIII Wydział Gospodarczy, postanowieniem z 10 listopada 2021 roku, sygn. akt VIII GRs 1/19, umorzył postępowanie restrukturyzacyjne - postępowanie sanacyjne dłużnika ELSEN Spółki Akcyjnej w Częstochowie. Na postanowienie zostało wniesione zażalenie, które zostało oddalone przez Sąd Okręgowy w Częstochowie. Jednocześnie w dniu 8 grudnia 2021 r. został złożony przez dłużnika uproszczony wniosek o ogłoszenie upadłości. W toku postępowania upadłościowego, dnia 10 czerwca 2022 r. ELSEN S.A. w restrukturyzacji złożył do Sądu Rejonowego w Częstochowie, VIII Wydział Gospodarczy wniosek o zatwierdzenie warunków sprzedaży przedsiębiorstwa. Jednocześnie w toku postępowania egzekucyjnego wszczętego na wniosek INTROL - Energomontaż Sp. z o.o. komornik dokonał zajęcia wierzytelności ELSEN S.A.

#### **Postępowanie sądowe w sprawie przeciwko INTROL S.A. o zapłatę z powództwa PGNiG Termika Energetyka Przemysłowa S.A.**

W dniu 3 lutego 2021 roku do INTROL SA wpłynął nakaz zapłaty w postępowaniu upominawczym z dnia 15 stycznia 2021 r. wydany przez Sąd Okręgowy w Gliwicach w sprawie sygn. akt: X GC 11/21.

Nakaz zapłaty został wydany wskutek pozwu PGNiG Termika Energetyka Przemysłowa S.A. wniesionego 31 grudnia 2020 r. o zapłatę kwoty 2 682 000 zł z odsetkami ustawowymi od dnia 2 stycznia 2016 r. i kosztami postępowania.

INTROL S.A. zaskarżył nakaz zapłaty w całości wnosząc o oddalenie powództwa PGNiG TERMIKA Energetyka Przemysłowa S.A.

W przedmiotowej sprawie powód dochodzi kary umownej w kwocie 2 682 000 zł z tytułu nieosiągnięcia w 2015 roku przez agregat prądotwórczy w EC Moszczenica dostarczony przez INTROL S.A. w ramach umowy nr 234/2010 z dnia 4 października 2010 r. na budowę układów wysokosprawnej Kogeneracji w SEJ S.A. – Zabudowa dwóch agregatów prądotwórczych z układami odzysku ciepła zasilanych gazem z odmetanowania kopalń o mocy ok. 4,0 MWe każdy, w systemie „pod klucz” wraz ze świadczeniem usług serwisowych.

Zgodnie ze stanowiskiem PGNiG TERMIKA w EC Moszczenica w roku 2015 nastąpiło niedotrzymanie gwarantowanej dyspozycyjności agregatu skutkującej obowiązkiem zapłaty kary umownej w kwocie 2 682 000 zł. INTROL S.A. kwestionuje roszczenie PGNiG TERMIKA wskazując w szczególności na okoliczność, iż niedotrzymanie dyspozycyjności nastąpiło w ocenie INTROL S.A. z przyczyn leżących po stronie Użytkownika.

W sprawie w 2019 roku było prowadzone postępowanie mediacyjne, które nie doprowadziło do zawarcia ugody.

Do dnia publikacji raportu odbyły się trzy rozprawy, w toku których przesłuchano wszystkich świadków.

Postanowieniem z dnia 26 lipca 2022 r. Sąd dopuścił dowód z opinii biegłego sądowego z zakresu budowy i eksploatacji urządzeń energetycznych – agregatów prądotwórczych z układami odzysku ciepła zasilanych gazem z odmetanowania kopalń na okoliczności dotyczące ustalenia przyczyn awarii w EC Moszczenica w 2015 roku oraz na okoliczność szeregu kwestii związanych z dyspozycyjnością agregatów prądotwórczych objętych umową stron nr 234/2010 poczynając od grudnia



2011 r.

**Wyniki kontroli wydane przez Naczelnika Małopolskiego Urzędu Celno-Skarbowego w Krakowie z dnia 31 stycznia 2020 r. w sprawie podatku dochodowego od osób prawnych (CIT) za lata 2015 oraz 2016.**

**Postępowanie podatkowe w zakresie podatku dochodowego od osób prawnych za 2016 rok.**

W wyniku kontroli przeprowadzonej przez Małopolski Urząd Celno-Skarbowy w latach 2018-2020 r., organ zakwestionował ujęcie amortyzacji znaku towarowego INTROL w kosztach podatkowych spółki za lata 2015 i 2016.

W dniu 17 lipca 2020 r. do siedziby INTROL S.A. wpłynęły postanowienia wydane przez Naczelnika Małopolskiego Urzędu Celno-Skarbowego w Krakowie:

- 1) postanowienie z dnia 14 lipca 2020 r. o odstąpieniu od przekształcenia kontroli celno-skarbowej za rok 2015 w postępowanie podatkowe, oraz
- 2) postanowienie z dnia 15 lipca 2020 r. w sprawie przekształcenia kontroli celno-skarbowej w zakresie podatku dochodowego od osób prawnych (CIT) za rok 2016 w postępowanie podatkowe.

Pismem z dnia 30 lipca 2021 r. Szefa Krajowej Administracji Skarbowej, postanowiono przyjąć do dalszego prowadzenia ww. postępowanie podatkowe w podatku dochodowym od osób prawnych za 2016 r., prowadzone dotychczas przez Naczelnika Małopolskiego Urzędu Celno – Skarbowego w całości.

W dniu 1 marca 2022 r. INTROL S.A. otrzymał niekorzystną decyzję dotyczącą podatku dochodowego od osób prawnych za rok 2016. Dnia 15 marca 2022 roku pełnomocnik INTROL S.A. złożył odwołanie od przedmiotowej decyzji.

Organ odwoławczy wydał Decyzję dnia 30 maja 2022 (doręczona pełnomocnikowi 31 maja 2022 roku), w której utrzymał w mocy decyzję organu pierwszej instancji. Zakwestionowana kwota to 3 020 000 zł odpisów amortyzacyjnych za 2016 rok, co zmniejszyło kwotę wykazanej przez Spółkę straty z 6 776 615,64 zł do kwoty 3 756 615,64 zł. Strata ta była rozliczana w latach kolejnych. Decyzja wydana przez organ drugiej instancji ma charakter ostateczny. Pełnomocnicy Spółki sporządzili i skierowali do WSA w Warszawie skargę na powyższą decyzję. Skarga została złożona 30 czerwca 2022 roku.

W związku z tym, że decyzja drugiej instancji ma charakter ostateczny i jest wykonalna Spółka, pomimo złożenia skargi do WSA, dokonała korekty rozliczeń podatkowych za kolejne lata, w których dokonała rozliczenia kwestionowanej straty i uregulowała powstałą w wyniku tych korekt zaległość podatkową w wysokości 543 tys. zł wraz z odsetkami w wysokości 64 tys. zł.

**Wyniki i przebieg kontroli wydane przez Naczelnika Małopolskiego Urzędu Celno-Skarbowego w Krakowie z dnia 31 stycznia 2020 r. w sprawie podatku dochodowego od osób prawnych (CIT) za lata 2015 oraz 2016.**

W wyniku kontroli przeprowadzonej przez Małopolski Urząd Celno-Skarbowy w latach 2018-2020 r., organ zakwestionował ujęcie amortyzacji znaku towarowego LIMATHERM w kosztach podatkowych spółki za lata 2015 i 2016.

W dniu 17 lipca 2020 r. do siedziby LIMATHERM S.A. wpłynęły postanowienia wydane przez Naczelnika Małopolskiego Urzędu Celno-Skarbowego w Krakowie:

- 1) postanowienie z dnia 14 lipca 2020 r. o odstąpieniu od przekształcenia kontroli celno-skarbowej za rok 2015 w postępowanie podatkowe, oraz
- 2) postanowienie z dnia 15 lipca 2020 r. w sprawie przekształcenia kontroli celno-skarbowej w zakresie podatku dochodowego od osób prawnych (CIT) za rok 2016 w postępowanie podatkowe.

Pismem z dnia 30 lipca 2021 r. Szefa Krajowej Administracji Skarbowej, postanowiono przyjąć do dalszego prowadzenia ww. postępowanie podatkowe w podatku dochodowym od osób prawnych za 2016 r., prowadzone dotychczas przez Naczelnika Małopolskiego Urzędu Celno-Skarbowego w całości.

W dniu 1 marca 2022 r. LIMATHERM S.A. otrzymał niekorzystną decyzję dotyczącą podatku dochodowego od osób prawnych za rok 2016. Dnia 15 marca 2022 roku pełnomocnik LIMATHERM S.A. złożył odwołanie od przedmiotowej decyzji.

Organ odwoławczy wydał Decyzję dnia 30 maja 2022 (doręczona pełnomocnikowi 31 maja 2022 roku), w której utrzymał w mocy decyzję organu pierwszej instancji, w której dochód Spółki za 2016 rok określono na 6 414 185 zł (w miejsce zadeklarowanego 2 624 185 zł). W wyniku tego powstała zaległość podatkowa w wysokości 720 100 zł.

Decyzja wydana przez organ drugiej instancji ma charakter ostateczny. Pełnomocnicy Spółki sporządzili i skierowali do WSA w Warszawie skargę na powyższą decyzję. Skarga została złożona 30 czerwca 2022 roku.

W związku z tym, że decyzja drugiej instancji ma charakter ostateczny i jest wykonalna Spółka, pomimo złożenia skargi do WSA, uregulowała powstałą zaległość wraz z odsetkami. Kwota korekty ujęta w wyniku za rok 2022 wyniosła 720 tys. zł,



natomiast odsetki 247 tys. zł.

## 11. POZOSTAŁE INFORMACJE

### 11.1 INFORMACJE O ISTOTNYCH TRANSAKCJACH ZAWARTYCH PRZEZ EMITENTA LUB JEDNOSTKĘ OD NIEGO ZALEŻNĄ Z PODMIOTAMI POWIĄZANYMI NA INNYCH WARUNKACH NIŻ RYNKOWE, WRAZ Z ICH KWOTAMI ORAZ INFORMACJAMI OKREŚLAJĄCYMI CHARAKTER TYCH TRANSAKCJI

Wszystkie transakcje w okresie sprawozdawczym były zawierane na zasadach nie odbiegających od rynkowych.

Szczegółowe informacje dotyczące tych transakcji zostały zaprezentowane w **Nocie 6.25** skonsolidowanego sprawozdania finansowego – „Transakcje z podmiotami powiązаныmi.”

### 11.2 INNE INFORMACJE, KTÓRE ZDANIEM EMITENTA SĄ ISTOTNE DLA OCENY JEGO SYTUACJI KADROWEJ, MAJĄTKOWEJ I FINANSOWEJ, WYNIKU FINANSOWEGO I ICH ZMIAN, ORAZ INFORMACJE, KTÓRE SĄ ISTOTNE DLA OCENY MOŻLIWOŚCI REALIZACJI ZOBOWIĄZAŃ PRZEZ EMITENTA

W ocenie Zarządu INTROL S.A. nie istnieją inne niż ujawnione w poprzednich punktach informacje istotne dla oceny sytuacji kadrowej, majątkowej, finansowej, wyniku finansowego oraz możliwości realizacji zobowiązań przez Emitenta.

Spółki Grupy są stroną kontraktów walutowych typu forward oraz kontraktów IRS zabezpieczających przez ryzykiem zmiany stopy procentowej. Ww. kontrakty zapewniają stabilną rentowność sprzedaży dla umów denominowanych w Euro. O ww. wydarzeniach Emitent szerzej poinformował w **Punkcie 6.29.3** skonsolidowanego sprawozdania finansowego.

### 11.3 WSKAZANIE CZYNNIKÓW, KTÓRE W OCENIE EMITENTA BĘDĄ MIAŁY WPŁYW NA OSIĄGNIĘTE PRZEZ NIEGO WYNIKI W PERSPEKTYWIE CO NAJMNIEJ KOLEJNEGO KWARTAŁU

- ogólna sytuacja gospodarcza w strefie Euro;
- sytuacja społeczno – polityczna w Europie Środkowo – Wschodniej oraz Azji;
- wahania kursów walutowych (głównie Euro, dolar), wpływające na wysokość przychodów ze sprzedaży eksportowej;
- koniunktura gospodarcza w sektorze budowlano – montażowym;
- działania przedsiębiorstw konkurencyjnych;
- inwestycje na rynkach, na których funkcjonuje Grupa INTROL (energetyka, ochrona środowiska, sektor wod-kan);
- ceny surowców, materiałów i usług wykorzystywanych w trakcie realizacji kontraktów;
- utrzymanie kontroli operacyjnej, finansowej i budżetowej realizowanych inwestycji i kontraktów;
- poziom inflacji;
- poziom wzrostu gospodarczego w Polsce;
- wysokość stóp procentowych;
- ewentualne zmiany podatkowe (w tym dotyczące podatku VAT) oraz pozostała polityka fiskalna państwa,
- dalszy rozwój epidemii koronawirusa na terenie Polski i Europy,
- ryzyko dalszej eskalacji konfliktu zbrojnego pomiędzy Rosją a Ukrainą.

Rok 2022 i kolejne lata będą dużym wyzwaniem dla spółek Grupy INTROL, w szczególności dla tych, które realizują duże lub wieloletnie kontrakty budowlane. Na sytuację w branży zasadniczy wpływ może mieć wzrost cen paliw i materiałów, możliwe braki w ich dostępności, osłabienie się złotówki, inflacja, a ponadto możliwa presja płacowa spowodowana między innymi odpływem pracowników budowlanych pochodzących z Ukrainy.

Powyższe czynniki mogą powodować istotny spadek marżowości kontraktów lub opóźnienia w ich realizacji. Nie dla wszystkich kontraktów możliwy jest mechanizm waloryzacji lub renegotjowanie wartości kontraktów.



#### 11.4 SEZONOWOŚĆ LUB CYKLICZNOŚĆ DZIAŁALNOŚCI W OKRESIE

Działalność Grupy INTROL charakteryzuje się sezonowością. Tradycyjnie najwyższą sprzedaż Grupa notuje w drugiej połowie roku, w pierwszych dwóch kwartałach sprzedaż jest niższa. Grupa INTROL łagodzi sezonowe wahania sprzedaży poprzez rozwój we wszystkich obszarach działania (usługowym, dystrybucyjnym oraz produkcyjnym), z których to handel wyróżnia się znacznie niższą zmiennością sprzedaży w ciągu roku.

Sezonowość występuje głównie w obszarze usługowym. Spowodowane jest to niżej wymienionymi czynnikami:

1. cykle inwestycyjne często ustala się tak, iż efekt występuje na końcu danego roku kalendarzowego, a największe natężenie naszych prac występuje w końcu cyklu inwestycyjnego,
2. część kontraktów jest realizowana w sektorze energetycznym, w którym okres remontów rozpoczyna się w II kwartale, a kończy na początku IV kwartału danego roku.

#### 11.5 RODZAJ ORAZ KWOTY POZYCJI WPŁYWAJĄCYCH NA AKTYWA, ZOBOWIĄZANIA, KAPITAŁ, WYNIK FINANSOWY NETTO LUB PRZEPIŁYWKI ŚRODKÓW PIENIĘŻNYCH, KTÓRE SĄ NIETYPOWE ZE WZGLĘDU NA ICH RODZAJ, WIĘKSZOŚĆ LUB CZĘSTOTLIWOŚĆ

Na wyniki uzyskane w I półroczu 2022 r. istotny wpływ miały zdarzenia i czynniki opisane w Punkcie 3.1 i 3.2 sprawozdania Zarządu oraz następujące zdarzenia:

- dokonano korekty podatku dochodowego za lata ubiegłe w spółkach INTROL S.A. i Limatherm S.A. na łączną kwotę 1,3 mln zł oraz poniesione zostały koszty odsetek budżetowych na łączną kwotę 0,3 mln zł w związku z otrzymaną niekorzystną decyzją KAS w sprawie braku możliwości uznania jako kosztów uzyskania przychodów kosztów amortyzacji podatkowej Znaków Towarowych INTROL oraz LIMATHERM w odniesieniu do roku 2016,
- uchwalono dywidendę w łącznej kwocie 13,1 mln zł, co wpłynęło na obniżenie kapitałów własnych Grupy.

#### 11.6 EMISJA, WYKUP I SPŁATY DŁUŻNYCH I KAPITAŁOWYCH PAPIERÓW WARTOŚCIOWYCH

W okresie sprawozdawczym ww. zdarzenia nie nastąpiły.

#### 11.7 SKUTKI ZMIAN STRUKTURY JEDNOSTKI W CIĄGU OKRESU, W TYM WYNIKAJĄCE Z POŁĄCZENIA JEDNOSTEK, PRZEJĘCIA LUB SPRZEDAŻY JEDNOSTEK ZALEŻNYCH I INWESTYCJI DŁUGOTERMINOWYCH, RESTRUKTURYZACJI I ZANIECHANIA DZIAŁALNOŚCI

W I półroczu 2022 r. zmiany w strukturze Grupy INTROL obejmowały:

- wniesienie dopłat do Limatherm Components Sp. z o.o. przez INTROL S.A.,
- zmianę siedziby INTROL Automatyka Sp. z o.o.,
- wniesienie dopłat do INTROL Sp. z o.o. przez INTROL S.A.,
- obniżenie kapitału zakładowego INTROL – Energomontaż Sp. z o.o.,
- obniżenie kapitału zakładowego INTROL Sp. z o.o.

Ww. zmiany nie miały istotnego wpływu na wyniki Grupy INTROL w I półroczu 2022 r., jednakże ich celem było uporządkowanie struktury Grupy, umożliwienie łatwiejszego rozwoju na przyszłość oraz eliminację mniej rentownych działalności.



## 12. OŚWIADCZENIA ZARZĄDU

### 12.1 PRAWIDŁOWOŚĆ EWIDENCJI

Zarząd INTROL S.A. oświadcza, że według jego najlepszej wiedzy skrócone skonsolidowane oraz skrócone jednostkowe półroczne sprawozdanie finansowe oraz dane porównywalne zostały sporządzone zgodnie z obowiązującymi zasadami rachunkowości oraz odzwierciedlają w sposób prawdziwy, rzetelny, jasny sytuację finansową i majątkową Grupy INTROL oraz jej wynik finansowy, oraz że sprawozdanie z działalności Grupy INTROL w pierwszym półroczu 2022 r. zawiera prawdziwy obraz rozwoju, osiągnięć oraz sytuacji Grupy INTROL, włączając w to opis podstawowych ryzyk i zagrożeń.

### 12.2 WYBOR FIRMY AUDYTORSKIEJ

Zarząd INTROL S.A. oświadcza, iż firma audytorska Kancelaria Porad Finansowo – Księgowych dr Piotr Rojek Sp. z o.o., dokonująca przeglądu półrocznego skróconego skonsolidowanego sprawozdania Grupy INTROL oraz skróconego jednostkowego sprawozdania finansowego INTROL S.A. została wybrana zgodnie z przepisami prawa oraz że firma ta jak i biegły rewident, dokonujący tego przeglądu spełniali warunki do wydania bezstronnych i niezależnych raportów z przeglądu skróconego skonsolidowanego i jednostkowego sprawozdania zgodnie z obowiązującymi przepisami i standardami zawodowymi.

## 13. PODPISY CZŁONKÓW ZARZĄDU

PODPISY OSÓB REPREZENTUJĄCYCH SPÓŁKĘ	
JÓZEF BODZIONY – PREZES ZARZĄDU	Podpis złożony elektronicznie
DARIUSZ BIGAJ – WICEPREZES ZARZĄDU	Podpis złożony elektronicznie

Katowice, dnia 2 września 2022 r.