



RAPORT ROCZNY ZA 2015 ROK

easyCALL.pl S.A.



Warszawa, dnia 3 czerwca 2016 roku

Spis treści

1.	Informacje o Spółce	4
2.	Wybrane dane finansowe zawierające podstawowe pozycje rocznego sprawozdania finansowego	5
3.	Przyczyny nie sporządzania przez Spółkę skonsolidowanych sprawozdań finansowych	6
4.	Roczne sprawozdanie finansowe easyCALL.pl S.A. za rok obrotowy 2015	7
5.	Sprawozdanie Zarządu z działalności easyCALL.pl S.A. za rok 2015	29
6.	Oświadczenia Zarządu	38
7.	Opinia oraz raport podmiotu uprawnionego do badania sprawozdań finansowych o badanym rocznym sprawozdaniu finansowym	40
8.	Oświadczenie Zarządu w zakresie stosowania Dobrych Praktyk Spółek Notowanych na NewConnect	41

Szanowni Akcjonariusze i Inwestorzy,

poniżej przedstawiamy raport roczny za 2015 rok.

W 2015 r. Spółka uzyskała przychody ze sprzedaży w kwocie 16,6 mln. zł, uzyskując jednocześnie stratę netto w wysokości 465,3 tys. zł. Strata wynikała z problemów technicznych jednego z dostawców, co skutkowało koniecznością szybkiego uruchomienia usług zastępczych sprzedawanych z niższą marżą. Spółka podjęła działania zabezpieczające takie przypadki w przyszłości, aby zmniejszyć uzależnienie od pojedynczych dostawców jak również wdrożono działania zmierzające do zmiany struktury i dywersyfikacji przychodów zabezpieczające ich rentowność w przyszłych okresach, wymagało to w konsekwencji długotrwałego procesu przekształceń skutkującego wzrostem rentowności w połowie 2016 roku. Także w 2015 roku zostały rozliczone wszystkie dotacje co miało wpływ na wynik Spółki.

Największymi sukcesami Spółki są podjęte działania związane z aktywnością na rynku między operatorskim (w tym reselling WLR/BSA) oraz rozwój sprzedaży do Klientów biznesowych (m.in. dzięki usłudze wirtualnej centrali), a także sprzedaż do instytucji publicznych (poprzez oferowanie swoich usług w przetargach publicznych) - działania te będą kontynuowane i rozwijane w przyszłości przy jednoczesnym wzbogacaniu oferty o nowe, innowacyjne produkty.

Działania Emitenta w poprzednich okresach przełożyły się na wzrost przychodów ze sprzedaży osiągając w 2015 roku kwotę 16,6 mln. zł. Na ten wzrost miała wpływ podjęta przez Zarząd decyzja o rozbudowie zespołu pracowników oraz przeniesienie siedziby Spółki do większego i bardziej prestiżowego lokalu.

W roku 2016 Spółka nadal będzie intensywnie rozwijać dział sprzedaży usług biznesowych (własna sieć sprzedaży przez przedstawicieli handlowych) co może skutkować wzrostem kosztów operacyjnych, jednak długofalowo dzięki rozbudowie bazy abonenckiej pozwoli na zwiększenie przychodów i zysku. Rozwijana będzie także sprzedaż międzynarodowa oraz oferta dla instytucji publicznych.

Korzystając z okazji Zarząd chciał podziękować akcjonariuszom, pracownikom, współpracownikom i dostawcom za kolejny rok owocnej współpracy.

Łącząc wyrazy szacunku,



1. Informacje o Spółce

Adres siedziby: ul. Pianistów 2, 02-403 Warszawa
Pełna nazwa podmiotu: easyCALL.pl Spółka Akcyjna

Spółka została wpisana do rejestru przedsiębiorców przez Sąd Rejonowy dla m. st. Warszawy w Warszawie, XII Wydział Gospodarczy Krajowego Rejestru Sądowego pod nr KRS 342202 w dniu 25.11.2009 r.

Data utworzenia Spółki:

11.10.2006 r. – akt notarialny z dnia 11.10.2006 r. repertorium A nr 5354/2006 sporządzony przez notariusza Alicję Piątek z Kancelarii Notarialnej w Warszawie przy ul. Karatowej 7.

26.10.2009 r. – przekształcenie w Spółkę Akcyjną. Akt notarialny z dnia 26.10.2009 r. repertorium A nr 1493/2009 sporządzony przez notariusz Renatę-Izdebską Skwara z Kancelarii Notarialnej w Warszawie przy ulicy Siennej 86 lok. 134.

Spółka została utworzona na czas nieokreślony.

Podstawowy przedmiot działalności według PKD 61.10.Z – Działalność w zakresie telekomunikacji przewodowej.

Władze Spółki:

W okresie od 01.01.2015 r. do 31.12.2015 r. Zarząd pracował w składzie:

Michał Jakubowski – Prezes Zarządu,
Piotr Hubert Mazurkiewicz – członek Zarządu.

Rada Nadzorcza:

W okresie od 01.01.2015 r. do 31.12.2015 r. skład Rady Nadzorczej przedstawiał się następująco:

- Łukasz Paweł Tylec,
- Michał Aszychmin,
- Piotr Tomasz Jakubowski,
- Joanna Helena Jakubowska,
- Robert Stanisław Rybski.

Na dzień 31.12.2015 r. 5% udział w kapitale zakładowym Spółki przekroczyli:

- Piotr Hubert Mazurkiewicz (27,66%),
- Michał Paweł Jakubowski (55,32%).

2. Wybrane dane finansowe zawierające podstawowe pozycje rocznego sprawozdania finansowego

Tabela. Wybrane dane finansowe zawierające podstawowe pozycje rocznego sprawozdania finansowego przeliczone w Euro

Wybrane dane finansowe	Za okres	Za okres	Za okres	Za okres
	01.01.2015 r. 31.12.2015 r. PLN	01.01.2014 r. 31.12.2014 r. PLN	01.01.2015 r. 31.12.2015 r. EURO	01.01.2014 r. 31.12.2014 r. EURO
Przychody ze sprzedaży ogółem	16 630 009,47	14 782 369,74	3 902 384,01	3 468 167,36
Zysk (strata) z działalności operacyjnej	- 544 674,98	1 027 968,31	- 127 812,97	241 176,90
Zysk (strata) brutto	- 568 211,56	1 098 096,92	- 133 336,05	257 630,13
Zysk (strata) netto	- 465 288,56	864 288,92	- 109 184,22	202 775,24
Przepływy netto z działalności operacyjnej	- 999 040,50	460 891,54	- 234 434,00	108 132,12
Przepływy netto z działalności inwestycyjnej	- 271 690,79	- 432 945,68	- 63 754,73	- 101 575,60
Przepływy netto z działalności finansowej	- 227 346,24	212 554,31	- 53 348,88	49 868,45
Przepływy netto razem	- 1 498 077,53	240 500,17	- 351 537,61	56 424,97
Aktywa trwałe	977 357,15	1 337 512,62	229 345,81	313 800,68
Aktywa obrotowe	3 962 305,17	4 358 477,59	929 791,19	1 022 564,72
Aktywa razem	4 939 662,32	5 695 990,21	1 159 137,00	1 336 365,39
Należności krótkoterminowe	2 905 822,60	1 190 206,08	681 877,88	279 240,34
Należności długoterminowe	46 576,75	49 076,75	10 929,66	11 514,15
Inwestycje krótkoterminowe	582 181,84	2 080 259,37	136 614,30	488 060,29
Zobowiązania długoterminowe	-	-	-	-
Kapitał własny	2 727 957,89	3 435 506,45	640 140,30	806 021,74
Kapitał zakładowy	121 130,00	121 130,00	28 424,26	28 418,93

Wybrane dane finansowe przedstawione w powyższej tabeli przeliczono według średniego kursu ogłoszonego przez Prezesa NBP na dzień bilansowy, tj. na dzień 31.12.2014 r. i na dzień 31.12.2015 r.

31.12.2015 r.	4,2615 PLN za 1 EUR
31.12.2014 r.	4,2623 PLN za 1 EUR

3. Przyczyny nie sporządzania przez Spółkę skonsolidowanych sprawozdań finansowych

Emitent informuje, że do dnia 5 listopada 2015 roku był jedynym wspólnikiem spółki pod firmą Webkino sp. z o.o. z siedzibą w Warszawie (numer KRS: 0000443249). Wówczas Emitent zbył należące do niego udziały w spółce zależnej Webkino sp. z o.o. Tym samym przestała istnieć Grupa Kapitałowa easyCALL.pl S.A.

Spółka zależna Emitenta, tj. Webkino sp. z o.o. na dzień zbycia jej udziałów osiągała niewielkie przychody i generowała znikome koszty. Z uwagi na powyższe Emitent na podstawie § 5 ust. 2 zd. 2 Załącznika nr 3 do Regulaminu ASO „Informacje bieżące i okresowe przekazywane w alternatywnym systemie obrotu na rynku NewConnect” w zw. z art. 58 ustawy o rachunkowości odstąpił od konsolidacji ww. jednostki zależnej z uwagi na fakt, że jej dane finansowe były wówczas nieistotne dla realizacji obowiązku określonego w art. 4 ust. 1 ustawy o rachunkowości.

4. Roczne sprawozdanie finansowe easyCALL.pl S.A. za rok obrotowy 2015

easyCALL.pl S.A.

Sprawozdanie finansowe za rok 2015

- wprowadzenie do sprawozdania finansowego
- rachunek zysków i strat
- bilans
- informacja dodatkowa
- zestawienie zmian w kapitale własnym
- rachunek przepływów pieniężnych
- sprawozdanie zarządu z działalności spółki

Warszawa 2016

Wprowadzenie do sprawozdania finansowego

sporządzonego na dzień 31 grudnia 2015

1) Nazwa (firma) i siedziba, podstawowy przedmiot działalności jednostki oraz wskazanie właściwego sądu lub innego organu prowadzącego rejestr.

EasyCALL.PL Spółka Akcyjna z siedzibą w Warszawie, ul. Pianistów 2. Podstawową działalnością firmy jest sprzedaż usług telekomunikacyjnych.

Spółka posiada wpis do Krajowego Rejestru Sądowego – Rejestru Przedsiębiorców pod numerem KRS 0000342202 w Sądzie Rejonowym w Warszawie, XII Wydział Gospodarczy KRS. Spółka posiada numer NIP 701-004-97-50 nadany przez Trzeci Urząd Skarbowy Warszawa - Śródmieście, oraz numer Regon 140738830.

2) Wskazanie czasu trwania działalności jednostki, jeżeli jest ograniczony.

EasyCALL.PL S.A. została powołana na czas nieokreślony.

3) Wskazanie okresu objętego sprawozdaniem finansowym.

EasyCALL.PL S.A. prezentuje sprawozdanie finansowe sporządzone na dzień 31 grudnia 2015, sprawozdanie obejmuje okres od 1.01.2015 r. do 31.12.2015 r.

4) Wskazanie, że sprawozdanie finansowe zawiera dane łączne, jeżeli w skład jednostki wchodzi wewnętrzne jednostki organizacyjne sporządzające samodzielne sprawozdania finansowe.

W bieżącym roku obrotowym (okresie sprawozdawczym) w skład jednostki nie wchodziły wewnętrzne jednostki organizacyjne zobowiązane do sporządzania samodzielnego sprawozdania finansowego, jednostka nie była zobowiązana do sporządzenia łącznego sprawozdania finansowego.

5) Wskazanie, czy sprawozdanie finansowe zostało sporządzone przy założeniu kontynuowania działalności gospodarczej przez jednostkę w dającej się przewidzieć przyszłości oraz czy nie istnieją okoliczności wskazujące na zagrożenie kontynuowania przez nią działalności.

Na dzień sporządzenia sprawozdania finansowego nie są znane zdarzenia, które mogłyby zagrażać kontynuowaniu przez jednostkę działalności w okresie najbliższych 12 miesięcy w niezmienionym zakresie.

6) W przypadku sprawozdania finansowego sporządzonego za okres, w ciągu którego nastąpiło połączenie, wskazanie, że jest to sprawozdanie finansowe sporządzone po połączeniu spółek, oraz wskazanie zastosowanej metody rozliczenia połączenia (nabycia, łączenia udziałów).

W okresie sprawozdawczym nie wystąpiły w/w zdarzenia.

7) Omówienie przyjętych zasad (polityki) rachunkowości, w tym metod wyceny aktywów i pasywów (także amortyzacji), pomiaru wyniku finansowego oraz sposobu sporządzenia sprawozdania finansowego w zakresie, w jakim ustawa pozostawia jednostce prawo wyboru.

1. Podstawowe założenia

Spółka sporządza sprawozdanie finansowe według Ustawy z dnia 29 września 1994r. o rachunkowości.

2. Utrata wartości aktywów

Na dzień bilansowy Spółka dokonuje oceny aktywów pod kątem istnienia przesłanek wskazujących na utratę ich wartości. W razie konieczności dokonywane są odpisy aktualizujące wartość danego aktywa. Odpisy aktualizujące ujmowane są w rachunku zysków i strat.

3. Rzeczowe aktywa trwałe

Rzeczowe aktywa trwałe wykazywane są według ceny nabycia lub kosztu wytworzenia pomniejszonych o umorzenie oraz wszelkie odpisy aktualizujące z tytułu utraty wartości. Wartość początkowa środków trwałych obejmuje ich cenę nabycia powiększoną o wszystkie koszty bezpośrednio związane z doprowadzeniem składnika aktywów do miejsca i stanu, jakie są niezbędne, aby były zdadne do używania. Koszty poniesione po dacie oddania środka trwałego do używania, takie jak koszty napraw, konserwacji obciążają rachunek zysków i strat w momencie ich poniesienia.

Poprawność stosowanych okresów i stawek amortyzacji jest okresowo weryfikowana, nie rzadziej niż na dzień bilansowy, a ewentualna korekta odpisów amortyzacyjnych jest dokonywana w następnych okresach amortyzacyjnych. Amortyzacja jest obliczana metodą liniową przez szacowany okres użytkowania danego środka trwałego.

Środki trwałe w budowie wyceniane są w wysokości ogółu kosztów pozostających w bezpośrednim związku z ich nabyciem lub wytworzeniem, pomniejszonych z tytułu utraty wartości. Środki trwałe w budowie są amortyzowane po zakończeniu ich budowy i oddaniu do użytkowania.

4. Wartości niematerialne i prawne

Składniki wartości niematerialnych nabyte w drodze odrębnej transakcji ujmuje się początkowo w koszcie. Po ujęciu początkowym wartości niematerialne wycenia się według ceny nabycia lub kosztu wytworzenia pomniejszonych o umorzenie i odpisy z tytułu utraty wartości.

Amortyzacja wartości niematerialnych dokonywana jest metodą liniową w okresie odpowiadającym szacowanemu okresowi ich użytkowania. Poprawność stosowanych okresów i stawek amortyzacji jest okresowo weryfikowana, przynajmniej na dzień bilansowy, a ewentualna korekta odpisów amortyzacyjnych jest dokonywana w następnych okresach amortyzacyjnych.

Nakłady na prace badawcze ujmowane są w koszty (w rachunku zysków i strat) w momencie ich poniesienia.

Składniki wartości niematerialnych wytworzone we własnym zakresie, powstałych w

wyniku prac rozwojowych ujmuje się w bilansie wtedy, gdy jednostka jest w stanie udowodnić:

- a) możliwość, z technicznego punktu widzenia, ukończenia składnika wartości niematerialnych tak, aby nadawał się do użytkowania lub sprzedaży,
- b) zamiar ukończenia składnika oraz jego użytkowania lub sprzedaży,
- c) zdolność do użytkowania lub sprzedaży składnika wartości niematerialnych,
- d) sposób, w jaki składnik będzie generował prawdopodobne przyszłe korzyści ekonomiczne: między innymi spółka powinna udowodnić istnienie rynku na produkty powstające dzięki składnikowi wartości niematerialnych lub rynku na sam składnik, bądź użyteczność składnika w przypadku, gdy ma on być użytkowany przez spółkę,
- e) dostępność środków technicznych, finansowych i innych, które mają służyć ukończeniu prac rozwojowych oraz użytkowaniu lub sprzedaży składnika wartości niematerialnych oraz
- f) możliwość wiarygodnego ustalenia nakładów poniesionych w czasie prac rozwojowych, które można przyporządkować składnikowi wartości niematerialnych.

Koszty prac rozwojowych, które nie spełniają powyższych kryteriów są ujmowane w rachunku zysków i strat w okresie, w którym zostały poniesione.

Okres amortyzacji wartości niematerialnych wytworzonych we własnym zakresie nie przekracza 5 lat.

5. Aktywa i zobowiązania finansowe

Aktywa finansowe jednostka dzieli na cztery grupy:

- aktywa finansowe w wartości godziwej przez wynik finansowy,
- pożyczki i należności,
- aktywa finansowe utrzymywane do terminu wymagalności,
- aktywa dostępne do sprzedaży.

Aktywa finansowe początkowo rozpoznawane są w wartości godziwej, będącej ceną transakcji powiększoną o koszty transakcyjne z wyjątkiem aktywów finansowych wycenianych w wartości godziwej przez wynik finansowy. Późniejsza wycena aktywów zależy od ich klasyfikacji.

Aktywa zakwalifikowane do pierwszej i czwartej kategorii wyceniane są w wartości godziwej, a zmiany ich wartości rozpoznawane są w przychodach i kosztach finansowych. Aktywa z drugiej i trzeciej grupy wyceniane są w zamortyzowanym koszcie, a zmiany ich wartości rozpoznawane są bezpośrednio w kapitale własnym.

Składnik aktywów finansowych zostaje usunięty z bilansu, gdy Spółka traci kontrolę nad prawami umownymi składającymi się na dany aktyw finansowych.

Wycena zobowiązań finansowych, podobnie jak w przypadku aktywów finansowych, uzależniona jest od ich zakwalifikowania do jednej z dwóch kategorii:

- zobowiązania finansowe w wartości godziwej przez wynik finansowy,
- pozostałe zobowiązania.

Początkowo pierwsza grupa rozpoznawana jest w wartości godziwej a koszty

transakcyjne odnoszone są na wynik finansowy. Pozostałe zobowiązania rozpoznawane są w wartości godziwej powiększonej o koszty transakcyjne. Na dzień bilansowy jednostka wycenia zobowiązania w zależności od ich początkowego zakwalifikowania. Pozycje, które trafiły do pierwszej grupy są wyceniane w wartości godziwej (bez uwzględniania kosztów transakcyjnych). Pozostałe zobowiązania wyceniane są w zamortyzowanym koszcie (skorygowanej cenie nabycia). Zobowiązania finansowe usuwane są z bilansu, jeżeli obowiązek ich zapłaty wygasł lub został uregulowany.

6. Zapasy

Zapasy wyceniane są w cenie nabycia lub koszcie wytworzenia nie wyższych od cen ich sprzedaży netto na dzień bilansowy. Wartość netto jest różnicą między ceną sprzedaży dokonywanej w toku zwykłej działalności gospodarczej i kosztami niezbędnymi do doprowadzenia sprzedaży do skutku. Rozchód rzeczowych składników aktywów obrotowych odbywa się według cen nabycia poszczególnych partii. Wszystkie zapasy objęte są systematycznym przeglądem w zakresie ich przydatności i wartości rynkowej. W przypadku stwierdzenia potrzeby aktualizacji ich wartości, dokonywany jest odpis aktualizujący ich wartość w odpowiedniej wysokości.

Sprzęt do realizacji usług, który montowany jest u abonentów – odbiorców usług telekomunikacyjnych – w momencie aktywacji usługi są urządzeniami stanowiącymi własność Spółki i podlegają zwrotowi w przypadku rozwiązania umowy na świadczenie usług. Wartość tych urządzeń zamontowanych u abonentów podlega rozliczeniu w koszty przez okres 5-ciu lat i wykazywana jest w aktywach bilansu na koncie „339- Urządzenia własne przekazane do świadczenia usług”.

Spółka rozlicza w koszty wartość tych urządzeń przez okres 5 lat.

7. Należności z tytułu dostaw i usług

Należności z tytułu dostaw i usług ujmowane są w kosztach pierwotnie zafakturowanych, pomniejszonych o odpisy aktualizujące ich wartość. Spółka dokonuje odpisów aktualizujących wartość wtedy, gdy istnieją obiektywne dowody pozwalające stwierdzić, że nie będzie ona w stanie ściągnąć pełnej kwoty należności wynikającej z umowy. Odpis tworzony jest w wysokości różnicy pomiędzy wartością bilansową należności a wartością możliwą do odzyskania.

8. Środki pieniężne i ich ekwiwalenty

Środki pieniężne i ich ekwiwalenty ujmowane są w bilansie według wartości godziwej.

9. Przeliczanie pozycji wyrażonych w walucie obcej

Na dzień bilansowy aktywa i zobowiązania pieniężne wyrażone w walutach obcych są przeliczane na złote polskie przy zastosowaniu odpowiednio obowiązującego na koniec okresu sprawozdawczego średniego kursu ustalonego dla danej waluty przez Narodowy Bank Polski. Powstałe z przeliczenia różnice kursowe ujmowane są odpowiednio w pozycji przychodów lub kosztów finansowych.

Na potrzeby wyceny bilansowej na dzień 31.12.2015 przyjęto kursy:

EUR: 4,2262 ; USD: 3,9011;

10. Podatek dochodowy oraz podatek od towarów i usług

a) bieżący podatek dochodowy

Zobowiązania i należności z tytułu bieżącego podatku dochodowego za okres bieżący i okresy poprzednie wycenia się w wysokości kwoty należnej zapłaty na rzecz organów podatkowych (podlegających zwrotowi) z zastosowaniem stawek podatkowych i przepisów podatkowych, które prawnie obowiązywały na dzień bilansowy.

b) odroczony podatek dochodowy

Na potrzeby sprawozdania finansowego, rezerwy oraz aktywa z tytułu odroczonego podatku dochodowego są tworzone w stosunku do wszystkich różnic przejściowych występujących na dzień bilansowy między wartością podatkową aktywów i zobowiązań a ich wartością bilansową wykazaną w sprawozdaniu.

Rezerwa na podatek odroczony ujmowana jest w odniesieniu do dodatnich różnic przejściowych.

Aktywa z tytułu podatku odroczonego ujmowane są w odniesieniu do ujemnych różnic przejściowych oraz niewykorzystanych strat podatkowych przeniesionych na następne lata, w takiej wysokości, w jakiej jest prawdopodobne, że zostanie osiągnięty dochód do opodatkowania, który pozwoli wykorzystać w/w różnice.

Aktywa z tytułu odroczonego podatku dochodowego oraz rezerwy na podatek odroczony, na dzień bilansowy wyceniane są z zastosowaniem stawek podatkowych, które według przewidywań obowiązywać będą w okresie, gdy składnik aktywów zostanie zrealizowany lub rezerwa rozwiązana.

c) podatek od towarów i usług

Aktywa, przychody i koszty ujmowane są po pomniejszeniu o wartość podatku od towarów i usług, z wyjątkiem sytuacji gdy podatek od towarów i usług zapłacony przy zakupie aktywów lub usług nie jest możliwy do odliczenia. W takich sytuacjach jest on ujmowany odpowiednio jako część kosztów nabycia składników aktywów lub jako część pozycji kosztowej. Kwota netto podatku od towarów i usług możliwa do uzyskania lub należna do zapłaty na rzecz organów podatkowych jest ujmowana w bilansie jako część należności lub zobowiązań.

11. Przychody

Przychody rozpoznawane są w takiej wysokości, w jakiej jest prawdopodobne, że Spółka uzyska korzyści ekonomiczne związane z daną transakcją oraz gdy kwotę przychodów można wycenić w wiarygodny sposób. Przychody są ujmowane po pomniejszeniu o podatek od towarów i usług oraz upusty i rabaty.

12. Koszty

Koszty ewidencjonowane są w układzie rodzajowym. Koszty sprzedanych towarów, produktów i usług obejmują koszty bezpośrednio związane z wytworzeniem lub nabyciem sprzedanych towarów i usług.

Data sporządzenia: 31.05.2016

Sporządziła: Aneta Leonarczyk

GŁÓWNY KSIĘGOWY

Aneta Leonarczyk
mgr Aneta Leonarczyk

Zarząd:

Mikołaj Jankowski
Andrzej Kowalczyk

Raport roczny za 2015 rok Spółki easyCALL.pl S.A.

EASYCALL.PL SA
Pianistów 2, 02-403 Warszawa

RACHUNEK ZYSKÓW I STRAT (wariant porównawczy)

Lp	Nazwa	Bieżący okres 01/01/2015-31/12/2015	Poprzedni okres 01/01/2014 31/12/2014
A	Przychody netto ze sprzedaży i zrównane z nimi	16 630 009,47	14 782 369,74
	w tym od jednostek powiązanych	-	-
I	Przychody netto ze sprzedaży produktów i usług	16 630 009,47	14 749 879,35
II	Zmiana stanu produktów (zw.-wart.dod.,zm.-wart.uj)	-	-
III	Koszt wytworzenia produktów na własne potrzeby jed	-	-
IV	Przychody netto ze sprzedaży towarów i materiałów	-	32 490,39
B	Koszty działalności operacyjnej	17 801 017,74	14 392 303,44
I	Amortyzacja	731 536,26	491 288,09
II	Zużycie materiałów i energii	146 657,72	118 934,07
III	Usługi obce	15 496 191,23	12 344 520,53
IV	Podatki i opłaty	81 090,36	2 388,00
	- w tym podatek akcyzowy	-	-
V	Wynagrodzenia	1 106 463,87	972 824,20
VI	Ubezpieczenia społeczne i inne świadczenia	120 637,58	110 258,37
VII	Pozostałe koszty rodzajowe	118 440,72	333 974,06
VIII	Wartość sprzedanych towarów i materiałów	-	18 116,12
C	Zysk (strata) ze sprzedaży (A-B)	- 1 171 008,27	390 066,30
D	Pozostałe przychody operacyjne	2 753 113,17	733 167,52
I	Zysk ze zbycia niefinansowych aktywów trwałych	-	-
II	Dotacje	2 341 002,04	537 782,88
III	Inne przychody operacyjne	412 111,13	195 384,64
E	Pozostałe koszty operacyjne	2 126 779,88	95 265,51
I	Strata ze zbycia niefinansowych aktywów trwałych	-	-
II	Aktualizacja wartości aktywów niefinansowych	246 540,07	83 049,13
III	Inne koszty operacyjne	1 880 239,81	12 216,38
F	Zysk (strata) z działalności operacyjnej (C+D-E)	- 544 674,98	1 027 968,31
G	Przychody finansowe	22 053,27	77 847,01
I	Dywidendy i udziały w zyskach	-	-
	w tym od jednostek powiązanych	-	-
II	Odsetki	16 920,96	25 353,05
	w tym od jednostek powiązanych	-	-
III	Zysk ze zbycia inwestycji	-	-
IV	Aktualizacja wartości inwestycji	-	-
V	Inne	5 132,31	52 493,96
H	Koszty finansowe	45 589,85	7 718,40
I	Odsetki	1 034,63	2 093,31
	w tym dla jednostek powiązanych	-	-
II	Strata ze zbycia inwestycji	4 850,00	-
III	Aktualizacja wartości inwestycji	-	-
IV	Inne	39 705,22	5 625,09
I	Zysk (strata) z działalności gospodarczej (F+G-H)	- 568 211,56	1 098 096,92
J	Wynik zdarzeń nadzwyczajnych (J.I - J.II)	-	-
I	Zyski nadzwyczajne	-	-
II	Straty nadzwyczajne	-	-
K	Zysk (strata) brutto (I+/-J)	- 568 211,56	1 098 096,92
L	Podatek dochodowy	- 102 923,00	233 808,00
M	Pozostałe obow. zmniejszenia zysku (zwiększenia straty)	-	-
N	Zysk (strata) netto (K - L - M)	- 465 288,56	864 288,92

Data 31/5/2016

Sporządził:
GŁÓWNY KSIĘGOWY
mgr Aneta Leonarczyk

Zarząd:

Michał Jankowski
Paweł Korubkowski

Raport roczny za 2015 rok Spółki easyCALL.pl S.A.

EASYCALL.PL SA
Pianistów 2, 02-403 Warszawa

BILANS

Lp	Nazwa	Stan na 31/12/2015	Stan na 31/12/2014
-	inne środki pieniężne	-	1 270 895,07
-	inne aktywa pieniężne	-	-
2	Inne inwestycje krótkoterminowe	-	-
IV	Krótkoterminowe rozliczenia międzyokresowe	1 040,53	600 504,47
-	Aktywa razem	4 939 662,32	5 695 990,21
A	Kapitał (fundusz) własny	2 727 957,89	3 435 506,45
I	Kapitał (fundusz) podstawowy	121 130,00	121 130,00
II	Należne wpłaty na kapitał podst. (wielkość ujemna)	-	-
III	Udziały (akcje) własne (wielkość ujemna)	-	-
IV	Kapitał (fundusz) zapasowy	3 072 116,45	2 484 956,11
V	Kapitał z aktualizacji wyceny	-	-
VI	Pozostałe kapitały (fundusze) rezerwowe	-	-
VII	Zysk (strata) z lat ubiegłych	-	34 868,58
VIII	Zysk (strata) netto	465 288,56	864 288,92
IX	Odpisy z zysku netto w roku obrot. (wielk. ujemna)	-	-
B	Zobowiązania i rezerwy na zobowiązania	2 211 704,43	2 260 483,76
1	Rezerwy na zobowiązania	7 128,00	8 261,00
1	Rezerwa z tytułu odroczonego podatku dochodowego	7 128,00	3 011,00
2	Rezerwa na świadczenia emerytalne i podobne	-	-
a	długoterminowa	-	-
b	krótkoterminowa	-	-
3	Pozostałe rezerwy	-	5 250,00
a	długoterminowe	-	-
b	krótkoterminowe	-	5 250,00
II	Zobowiązania długoterminowe	-	-
1	Wobec jednostek powiązanych	-	-
2	Wobec pozostałych jednostek	-	-
a	kredyty i pożyczki	-	-
b	z tytułu emisji dłużnych papierów wartościowych	-	-
c	inne zobowiązania finansowe	-	-
d	inne	-	-
III	Zobowiązania krótkoterminowe	1 975 440,05	1 809 957,82
1	Wobec jednostek powiązanych	-	-
a	z tytułu dostaw i usług, o okresie wymagalności:	-	-
-	do 12 miesięcy	-	-
-	powyżej 12 miesięcy	-	-
b	inne	-	-
2	Wobec pozostałych jednostek	1 975 440,05	1 809 957,82
a	kredyty i pożyczki	-	-
b	z tytułu emisji dłużnych papierów wartościowych	-	-
c	inne zobowiązania finansowe	-	-
d	z tytułu dostaw i usług, o okresie wymagalności:	1 877 652,09	958 616,00
-	do 12 miesięcy	1 877 652,09	958 616,00
-	powyżej 12 miesięcy	-	-
e	zaliczki otrzymane na dostawy	-	-
f	zobowiązania wekslowe	-	-
g	z tytułu podatków, cel, ubezpiec. i innych świadczeń	64 219,11	83 782,08
h	z tytułu wynagrodzeń	5 773,03	731,93
i	inne	27 795,82	766 827,81
3	Fundusze specjalne	-	-
IV	Rozliczenia międzyokresowe	229 136,38	442 264,94
1	Ujemna wartość firmy	-	-
2	Inne rozliczenia międzyokresowe	229 136,38	442 264,94
a	długoterminowe	-	-
b	krótkoterminowe	229 136,38	442 264,94
-	Pasywa razem	4 939 662,32	5 695 990,21

Data 31/5/2016

Sporządził:

GLÓWNY KSIĘGOWY

mgr Aneta Leonarczyk

Zarządził:

Mieczysław

Jan Kondek

Raport roczny za 2015 rok Spółki easyCALL.pl S.A.

EASYCALL.PL SA
Pianistów 2, 02-403 Warszawa

BILANS

Lp	Nazwa	Stan na 31/12/2015	Stan na 31/12/2014
A	Aktywa trwałe	977 357,15	1 337 512,62
<i>I</i>	<i>Wartości niematerialne i prawne</i>	<i>338 599,99</i>	<i>935 252,10</i>
1	Koszty zakończonych prac rozwojowych	-	-
2	Wartość firmy	-	-
3	Inne wartości niematerialne i prawne	338 599,99	935 252,10
4	Zaliczki na poczet wartości niemater. i prawnych	-	-
<i>II</i>	<i>Rzeczowe aktywa trwałe</i>	<i>467 560,41</i>	<i>330 603,77</i>
1	Środki trwałe	146 440,94	275 674,68
a	grunty (w tym prawo użytkowania wiecz. gruntu)	-	-
b	budynki, lokale i obiekty inżyn. lądowej i wodnej	-	-
c	urządzenia techniczne i maszyny	146 440,94	275 674,68
d	środki transportu	-	-
e	inne środki trwałe	-	-
2	Środki trwałe w budowie	321 119,47	54 929,09
3	Zaliczki na środki trwałe w budowie	-	-
<i>III</i>	<i>Należności długoterminowe</i>	<i>46 576,75</i>	<i>49 076,75</i>
1	Od jednostek powiązanych	-	-
2	Od pozostałych jednostek	46 576,75	49 076,75
<i>IV</i>	<i>Investycje długoterminowe</i>	<i>-</i>	<i>5 000,00</i>
1	Nieruchomości	-	-
2	Wartości niematerialne i prawne	-	-
3	Długoterminowe aktywa finansowe	-	5 000,00
a	w jednostkach powiązanych:	-	5 000,00
-	udziały lub akcje	-	5 000,00
-	inne papiery wartościowe	-	-
-	udzielone pożyczki	-	-
-	inne długoterminowe aktywa	-	-
b	w pozostałych jednostkach:	-	-
-	udziały lub akcje	-	-
-	inne papiery wartościowe	-	-
-	udzielone pożyczki	-	-
-	inne długoterminowe aktywa finansowe	-	-
4	Inne inwestycje długoterminowe	-	-
<i>V</i>	<i>Długoterminowe rozliczenia międzyokresowe</i>	<i>124 620,00</i>	<i>17 580,00</i>
1	Aktywa z tytułu odroczonego podatku dochodowego	124 620,00	17 580,00
2	Inne rozliczenia międzyokresowe	-	-
B	Aktywa obrotowe	3 962 305,17	4 358 477,59
<i>I</i>	<i>Zapasy</i>	<i>473 260,20</i>	<i>487 507,67</i>
1	Materiały	-	-
2	Półprodukty i produkty w toku	-	-
3	Produkty gotowe	-	-
4	Towary	86 825,15	101 072,62
5	Zaliczki na dostawy	386 435,05	386 435,05
<i>II</i>	<i>Należności krótkoterminowe</i>	<i>2 905 822,60</i>	<i>1 190 206,08</i>
<i>I</i>	<i>Należności od jednostek powiązanych</i>	<i>-</i>	<i>-</i>
a	z tytułu dostaw i usług, o okresie spłaty:	-	-
-	do 12 miesięcy	-	-
-	powyżej 12 miesięcy	-	-
b	inne	-	-
2	Należności od pozostałych jednostek	2 905 822,60	1 190 206,08
a	z tytułu dostaw i usług, o okresie spłaty:	2 755 670,35	1 154 944,94
-	do 12 miesięcy	2 755 670,35	1 154 944,94
-	powyżej 12 miesięcy	-	-
b	z tytułu pod., dotacji, cel. ubezp. społ. i zdr.	136 035,47	27 659,16
c	inne	14 116,78	7 601,98
d	dochodzone na drodze sądowej	-	-
<i>III</i>	<i>Investycje krótkoterminowe</i>	<i>582 181,84</i>	<i>2 080 259,37</i>
<i>I</i>	<i>Krótkoterminowe aktywa finansowe</i>	<i>582 181,84</i>	<i>2 080 259,37</i>
a	w jednostkach powiązanych	-	-
-	udziały lub akcje	-	-
-	inne papiery wartościowe	-	-
-	udzielone pożyczki	-	-
-	inne krótkoterminowe aktywa finansowe	-	-
b	w pozostałych jednostkach	-	-
-	udziały lub akcje	-	-
-	inne papiery wartościowe	-	-
-	udzielone pożyczki	-	-
-	inne krótkoterminowe aktywa finansowe	-	-
c	środki pieniężne i inne aktywa pieniężne	582 181,84	2 080 259,37
-	środki pieniężne w kasie i na rachunkach	582 181,84	809 364,30

Raport roczny za 2015 rok Spółki easyCALL.pl S.A.

EASYCALL.PL SA
Pianistów 2, 02-403 Warszawa

BILANS

Lp	Nazwa	Stan na 31/12/2015	Stan na 31/12/2014
-	inne środki pieniężne	-	1 270 895,07
-	inne aktywa pieniężne	-	-
2	Inne inwestycje krótkoterminowe	-	-
IV	Krótkoterminowe rozliczenia międzyokresowe	1 040,53	600 504,47
-	Aktywa razem	4 939 662,32	5 695 990,21
A	Kapitał (fundusz) własny	2 727 957,89	3 435 506,45
I	Kapitał (fundusz) podstawowy	121 130,00	121 130,00
II	Należne wpłaty na kapitał podst. (wielkość ujemna)	-	-
III	Udziały (akcje) własne (wielkość ujemna)	-	-
IV	Kapitał (fundusz) zapasowy	3 072 116,45	2 484 956,11
V	Kapitał z aktualizacji wyceny	-	-
VI	Pozostałe kapitały (fundusze) rezerwowe	-	-
VII	Zysk (strata) z lat ubiegłych	-	34 868,58
VIII	Zysk (strata) netto	-	864 288,92
IX	Odpisy z zysku netto w roku obrot. (wielk. ujemna)	465 288,56	-
B	Zobowiązania i rezerwy na zobowiązania	2 211 704,43	2 260 483,76
<i>I</i>	<i>Rezerwy na zobowiązania</i>	<i>7 128,00</i>	<i>8 261,00</i>
1	Rezerwa na tytułu odroczonego podatku dochodowego	7 128,00	3 011,00
2	Rezerwa na świadczenia emerytalne i podobne	-	-
a	długoterminowa	-	-
b	krótkoterminowa	-	-
3	Pozostałe rezerwy	-	5 250,00
a	długoterminowe	-	-
b	krótkoterminowe	-	5 250,00
<i>II</i>	<i>Zobowiązania długoterminowe</i>	-	-
1	Wobec jednostek powiązanych	-	-
2	Wobec pozostałych jednostek	-	-
a	kredyty i pożyczki	-	-
b	z tytułu emisji dłużnych papierów wartościowych	-	-
c	inne zobowiązania finansowe	-	-
d	inne	-	-
<i>III</i>	<i>Zobowiązania krótkoterminowe</i>	<i>1 975 440,05</i>	<i>1 809 957,82</i>
1	Wobec jednostek powiązanych	-	-
a	z tytułu dostaw i usług, o okresie wymagalności:	-	-
-	do 12 miesięcy	-	-
-	powyżej 12 miesięcy	-	-
b	inne	-	-
2	Wobec pozostałych jednostek	1 975 440,05	1 809 957,82
a	kredyty i pożyczki	-	-
b	z tytułu emisji dłużnych papierów wartościowych	-	-
c	inne zobowiązania finansowe	-	-
d	z tytułu dostaw i usług, o okresie wymagalności:	1 877 652,09	958 616,00
-	do 12 miesięcy	1 877 652,09	958 616,00
-	powyżej 12 miesięcy	-	-
e	zaliczki otrzymane na dostawy	-	-
f	zobowiązania wekslowe	-	-
g	z tytułu podatków, ceł, ubezpiec. i innych świadczeń	64 219,11	83 782,08
h	z tytułu wynagrodzeń	5 773,03	731,93
i	inne	27 795,82	766 827,81
3	Fundusze specjalne	-	-
<i>IV</i>	<i>Rozliczenia międzyokresowe</i>	<i>229 136,38</i>	<i>442 264,94</i>
1	Ujemna wartość firmy	-	-
2	Inne rozliczenia międzyokresowe	229 136,38	442 264,94
a	długoterminowe	-	-
b	krótkoterminowe	229 136,38	442 264,94
-	Pasywa razem	4 939 662,32	5 695 990,21

Data 31/5/2016

Sporządził:

GLÓWNY KSIĘGOWY

mgr Aneta Leonarczyk

Zarządził:

Mieczysław

Janusz

Raport roczny za 2015 rok Spółki easyCALL.pl S.A.

EASYCALL.PL SA
Pianistów 2, 02-403 Warszawa

RACHUNEK PRZEPLYWÓW PIENIĘŻNYCH

Lp	Nazwa	Bieżący okres 01/01/2015-31/12/2015	Poprzedni okres 01/01/2014-31/12/2014
A	Przeplwy środków pieniężnych z działalności operacyjnej		
I	Zysk (strata) netto	- 465 288,56	864 288,92
II	Korekty razem	- 533 751,94	403 397,38
1	Amortyzacja	731 536,26	491 288,09
2	Zyski (straty) z tytułu różnic kursowych	-	-
3	Odsetki i udziały w zyskach (dywidendy)	- 14 913,76	-
4	Zysk (strata) z działalności inwestycyjnej	4 850,00	-
5	Zmiana stanu rezerw	- 1 133,00	3 011,00
6	Zmiana stanu zapasów	14 247,47	423 654,86
7	Zmiana stanu należności	- 1 713 116,52	564 257,61
8	Zmiana stanu zobow. krótkoter. z wyjątkiem kred. i poz. oraz fund. specj.	165 482,23	562 007,28
9	Zmiana stanu rozlicz. międzyokresowych	279 295,38	396 863,97
10	Inne korekty	-	74 927,31
III	Przeplwy pieniężne netto z działalności operacyjnej (I+ - II)	- 999 040,50	460 891,54
B	Przeplwy środków pieniężnych z działalności inwestycyjnej		
I	Wpływy (+)	150,00	-
1	Zbycie wartości niematerialnych i prawnych oraz rzeczowych aktywów trwałych	-	-
2	Zbycie inwestycji w nieruchomości oraz wartości niematerialnych i prawnych	-	-
3	Z aktywów finansowych, tym:	150,00	-
a	w jednostkach powiązanych	-	-
b	w pozostałych jednostkach	150,00	-
	zbycie aktywów finansowych	150,00	-
	dywidendy i udziały w zyskach	-	-
	splata udzielonych pożyczek	-	-
	odsetki	-	-
	inne wpływy z aktywów finansowych	-	-
4	Inne wpływy inwestycyjne	-	-
II	Wydatki (-)	271 840,79	432 945,68
1	Nabycie wartości niematerialnych i prawnych oraz rzeczowych aktywów trwałych	271 840,79	432 945,68
2	Inwestycje w nieruchomości oraz wartości niematerialne i prawne	-	-
3	Na aktywa finansowe, w tym:	-	-
a	w jednostkach powiązanych	-	-
b	w pozostałych jednostkach	-	-
	nabycie aktywów finansowych	-	-
	udzielone pożyczki długoterminowe	-	-
4	Inne wydatki inwestycyjne	-	-
III	Przeplwy środków pieniężnych z działalności inwestycyjnej (I - II)	- 271 690,79	432 945,68
C	Przeplwy środków pieniężnych z działalności finansowej		
I	Wpływy (+)	15 799,62	212 582,31
1	Wpływy netto z wydania udziałów (emisji akcji i innych instrumentów kapitałowych oraz dopłat do kapitału)	-	-
2	Kredyty i pożyczki	-	-
3	Emisja dłużnych papierów wartościowych	-	-
4	Inne wpływy finansowe	15 799,62	212 582,31
II	Wydatki (-)	243 145,86	28,00
1	Nabycie udziałów (akcji) własnych	-	-
2	Dywidendy i inne wypłaty na rzecz właścicieli	242 260,00	-
3	Inne, niż wypłaty na rzecz właścicieli, wydatki z tytułu podziału zysku	-	-
4	Splata kredytów i pożyczek	-	28,00
5	Wykup dłużnych papierów wartościowych	-	-
6	Z tytułu innych zobowiązań finansowych	-	-
7	Płatności zobowiązań z tytułu umowy leasingu finansowego	-	-
8	Odsetki	885,86	-
9	Inne wydatki finansowe	-	-
III	Przeplwy pieniężne netto z działalności finansowej (I - II)	- 227 346,24	212 554,31
D	Przeplwy pieniężne netto razem (A.III+, -B.III+, -C.II)	- 1 498 077,53	240 500,17
E	Bilansowa zmiana stanu środków pieniężnych, tym:	- 1 498 077,53	240 500,17
	zmiana stanu środków pieniężnych z tytułu różnic kursowych	-	-
F	Środki pieniężne na początek okresu	2 080 259,37	1 839 759,20
G	Środki pieniężne na koniec okresu (F+, -D)	582 181,84	2 080 259,37
	o ograniczonej możliwości dysponowania	-	1 270 895,07

Data 31/5/2016

Sporządził:

GŁÓWNY KSIĘGOWY
mgr Aneta Leonarczyk

Zarząd:

Mikołaj Jankowski
Piotr Kordemski

Raport roczny za 2015 rok Spółki easyCALL.pl S.A.

EASYCALL.PL SA
Pianistów 2, 02-403 Warszawa

ZESTAWIENIE ZMIAN W KAPITALE WŁASNYM

Wyszczególnienie	Stan na 31/12/2015	Stan na 31/12/2014
I. Kapitał własny na początek okresu	3 435 506,45	2 571 217,53
- Korekty błędów podstawowych		
I.a. Kapitał własny na początek okresu, po korektach	3 435 506,45	2 571 217,53
1. Kapitał zakładowy/akcyjny na początek okresu	121 130,00	121 130,00
1.1. Zmiany kapitału zakładowego/akcyjnego	0,00	0,00
a) zwiększenie		
b) zmniejszenie		
1.2. Kapitał zakładowy/akcyjny na koniec okresu	121 130,00	121 130,00
2. Należne wpłaty na kapitał zakładowy/akcyjny na początek okresu	0,00	0,00
2.1. Zmiany należnych wpłat na kapitał zakładowy	0,00	0,00
a) zwiększenie		
b) zmniejszenie		
2.2. Należne wpłaty na kapitał zakładowy na koniec okresu		
3. Akcje własne na początek okresu	0,00	0,00
3.1. Zmiany akcji własnych	0,00	0,00
a) zwiększenie		
b) zmniejszenie		
3.2. Akcje własne na koniec okresu		
4. Kapitał zapasowy na początek okresu	2 484 956,11	1 121 920,71
4.1. Zmiany kapitału zapasowego	587 160,34	1 363 035,40
a) zwiększenie (z tytułu)	587 160,34	1 363 035,40
- podziału zysku	587 160,34	1 363 035,40
b) zmniejszenie (z tytułu)		
4.2. Kapitał zapasowy na koniec okresu	3 072 116,45	2 484 956,11
5. Kapitał z aktualizacji wyceny na początek okresu	0,00	0,00
5.1. Zmiany kapitału z aktualizacji wyceny	0,00	0,00
a) zwiększenie (z tytułu)	0,00	0,00
b) zmniejszenie (z tytułu)		
5.2. Kapitał z aktualizacji wyceny na koniec okresu		
6. Pozostałe kapitały rezerwowe na początek okresu	0,00	0,00
6.1. Zmiany pozostałych kapitałów rezerwowych	0,00	0,00
a) zwiększenie (z tytułu)		
b) zmniejszenie (z tytułu)		
6.2. Pozostałe kapitały rezerwowe na koniec okresu	0,00	0,00
7. Zysk (strata) z lat ubiegłych na początek okresu	1 328 166,82	1 328 166,82
7.1. Zysk z lat ubiegłych na początek okresu	1 328 166,82	1 363 035,40
- Korekty błędów podstawowych		
7.2. Zysk z lat ubiegłych na początek okresu, po korektach	1 328 166,82	1 363 035,40
a) zwiększenie (z tytułu)	0,00	0,00
- podział zysku z lat ubiegłych		
b) zmniejszenie (z tytułu)	1 328 166,82	1 363 035,40
- podział zysku z lat ubiegłych	1 328 166,82	1 363 035,40
7.3. Zysk z lat ubiegłych na koniec okresu	0,00	0,00
7.4. Strata z lat ubiegłych na początek okresu	34 868,58	34 868,58
- Korekty błędów podstawowych		
7.5. Strata z lat ubiegłych na początek okresu, po korektach	34 868,58	34 868,58
a) zwiększenie (z tytułu)	0,00	0,00
- podział zysku z lat ubiegłych		
b) zmniejszenie (z tytułu)	34 868,58	0,00
- pokrycie straty	34 868,58	
7.6. Strata z lat ubiegłych na koniec okresu	0,00	34 868,58
7.7. Zysk (strata) z lat ubiegłych na koniec okresu	1 328 166,82	1 328 166,82
8. Wynik netto	-465 288,56	864 288,92
a) zysk netto	-465 288,56	864 288,92
b) strata netto		
II. Kapitał własny na koniec okresu (BZ)	2 727 957,89	3 435 506,45
III. Kapitał własny po uwzględnieniu proponowanego podziału zysku (pokryciu straty)	2 727 957,89	3 435 506,45

Data 31/5/2016

Sporządził:

GŁÓWNY KSIĘGOWY
mgr Aneta Leonarczyk

Zarządcą:

Mieczysław Jankowski
Dział Rezerw

Dodatkowe informacje i objaśnienia

1.

Szczegółowy zakres zmian wartości grup rodzajowych środków trwałych, wartości niematerialnych i prawnych oraz inwestycji długoterminowych, zawierający stan tych aktywów na początek roku obrotowego, zwiększenia i zmniejszenia z tytułu: aktualizacji wartości, nabycia, przemieszczenia wewnętrznego oraz stan końcowy, a dla majątku amortyzowanego - podobne przedstawienie stanów i tytułów zmian dotychczasowej amortyzacji lub umorzenia.

Na dzień sporządzenia bilansu Spółka posiadała środki trwałe i wartości niematerialne i prawne. Szczegółowy wykaz środków trwałych i wartości niematerialnych i prawnych zawiera tabela.

Treść	Grunty	Budynki, lokale i obiek.inż.ląd.i wod.	Maszyny i urządzenia	Środki transportu	Inne środki trwałe	Razem
Wartość brutto						
BO			598.739,73	12.877,65		611.617,38
Zwiększenia			5.650,41	0,00		5.650,41
Zmniejszenia			0,00	0,00		0,00
BZ			604.390,14	12.877,65		617.267,79
Umorzenie						
BO			323.065,05	12.877,65		335.942,70
Zwiększenia			134.884,15	0,00		134.884,15
Zmniejszenia			0,00	0,00		
BZ			457.949,20	12.877,65		470.826,85
Wartość netto na BO			275.674,68	0,00		275.674,68
Wartość netto na BZ			146.440,94	0,00		146.440,94
Treść			Wartości niematerialne i prawne			
Wartość brutto						
BO			1.465.677,48			
Zwiększenia			0,00			
Zmniejszenia			0,00			
BZ			1.465.677,48			
Umorzenie						
BO			530.425,38			
Zwiększenia			596.652,11			
Zmniejszenia			0,00			
BZ			1.127.077,49			
Wartość netto na BO			935.252,10			
Wartość netto na BZ			338.599,99			

Easycall.PL S.A.

Informacja dodatkowa

Treść	Bilans otwarcia	Zwiększenia	Zmniejszenia	Bilans zamknięcia
Środki trwale w budowie	54.929,09	266.190,38	0,00	321.119,47
Zaliczki na środki trwale w budowie	0,00			0,00

Jednostka prowadziła zadania inwestycyjne projekty aplikacji oraz inwestycje w nową siedzibę – Pianistów 2 . Poniesione na dzień 31.12.2015 nakłady wyniosły 321.119,47 zł.

Wartość gruntów użytkowanych wieczysto.

Gruntów takich w okresie sprawozdawczym jednostka nie posiadała.

Wartość nieamortyzowanych lub nieumarzanych przez jednostkę środków trwałych, używanych na podstawie umów najmu, dzierżawy i innych umów, w tym z tytułu umów leasingu.

W okresie sprawozdawczym Spółka nie posiadała takich środków trwałych.

Zobowiązania wobec budżetu państwa lub jednostek samorządu terytorialnego z tytułu uzyskania prawa własności budynków i budowli.

W okresie sprawozdawczym nie występowały zobowiązania wobec budżetu państwa lub jednostek samorządu terytorialnego z powyższych tytułów.

Dane o strukturze własności kapitału podstawowego oraz liczbie i wartości nominalnej subskrybowanych akcji, w tym uprzywilejowanych.

Liczba akcji wszystkich emisji: 1.211.300 po wartości nominalnej 0,10 zł

Akcje serii A – 1.000.000 - nie są uprzywilejowane

Akcje serii B - 60.000 – nie są uprzywilejowane

Akcje serii C - 151.300 – nie są uprzywilejowane

Na dzień 31.12.2015 roku akcjonariuszami Spółki byli:

- Michał Jakubowski – 54,99 % akcji
- Piotr Mazurkiewicz – 27,24 % akcji
- Pozostali – 17,77 % akcji

Stan na początek roku obrotowego, zwiększenia i wykorzystanie oraz stan końcowy kapitałów (funduszy) zapasowych i rezerwowych, o ile jednostka nie sporządza zestawienia zmian w kapitale (funduszu) własnym.

Jednostka sporządza zestawienie zmian w kapitale (funduszu) własnym.

Propozycje co do sposobu podziału zysku lub pokrycia straty za rok obrotowy.

Za rok 2015 jednostka wykazuje stratę w wysokości 465 288,56 zł
Strata zostanie pokryta zyskami lat następnych.

Dane o stanie rezerw według celu ich utworzenia na początek roku obrotowego, zwiększeniach, wykorzystaniu, rozwiązaniu i stanie końcowym.

Stan na 31.12.2014	Zmiana	Stan na 31.12.2015
8.261,00	2 511,00	5 750,00

Dane o odpisach aktualizujących wartość należności, ze wskazaniem stanu na początek roku obrotowego, zwiększeniach, wykorzystaniu, rozwiązaniu i stanie na koniec roku obrotowego.

Stan na 31.12.2014	Zmiana	Stan na 31.12.2014
281.752,23	35.212,16	246.540,07

Podział zobowiązań długoterminowych według pozycji bilansu o pozostałym od dnia bilansowego, przewidywanym umową, okresie spłaty:

- a) do 1 roku,
- b) powyżej 1 roku do 3 lat,
- c) powyżej 3 do 5 lat,
- d) powyżej 5 lat,

Spółka nie posiada zobowiązań długoterminowych, więc wszystkie zobowiązania są krótkoterminowe i oznaczone w bilansie.

Wykaz istotnych pozycji czynnych i biernych rozliczeń międzyokresowych-krótkoterminowych i długoterminowych

Tytuły	Stan na	
	31.12.2014	31.12.2015
1. Ogółem czynne rozliczenia międzyokresowe kosztów, w tym:	600.504,47	1 040,53
Koszty poniesione z tytułu ubezpieczeń majątkowych i osobowych za przyszłe okresy sprawozdawcze	7.437,11	1.040,53
Koszty opłaty telekomunikacyjnej	0,00	0,00
Koszty prowizji rozliczane w czasie	67.784,75	0,00
Pozostałe rozliczenia międzyokresowe	4.950,00	0,00
2. Ogółem bierne rozliczenia międzyokresowe kosztów	0,00	0,00
3. Ogółem rozliczenia międzyokresowe przychodów	520.332,61	229.136,38

2.

Strukturę rzeczową (rodzaje działalności) i terytorialną (kraj, eksport) przychodów netto ze sprzedaży produktów, towarów i materiałów.

Spółka osiągnęła w 2014 roku przychody:

	Sprzedaż ogółem	Kraj	Zagranica
Sprzedaż usług	16.630.009,47	15.239.283,47	1 390 726,00
Sprzedaż towarów	0,00	0,00	0,00

Wysokość i wyjaśnienie przyczyn odpisów aktualizujących środki trwałe.

W okresie sprawozdawczym jednostka nie dokonywała odpisów aktualizujących wartość środków trwałych.

Wysokość odpisów aktualizujących wartość zapasów.

W okresie sprawozdawczym jednostka nie dokonywała odpisów aktualizujących wartość zapasów.

Informacje o przychodach, kosztach i wynikach działalności zaniechanej w roku obrotowym lub przewidzianej do zaniechania w roku następnym.

Żadna z powyższych okoliczności w jednostce nie miała miejsca.

Rozliczenie głównych pozycji różniących podstawę opodatkowania podatkiem dochodowym od wyniku finansowego (zysku, straty) brutto.

Lp	Nazwa	Dane za rok bieżący
1	Zysk (strata) brutto	- 568.211,56
2	a) przychody, które zgodnie z przepisami podatkowymi nie są zaliczane do dochodu do opodatkowania (zmniejszenie dochodu do opodatkowania):	2.663.558,15
	- wycena różnic kursowych	37.515,51
	- przychody finansowe, przychody operacyjne, w tym:	2.626.042,64
	dodatnie różnice kursowe z wyceny bilansowej	37 515,51
	odpisy na należności	281 752,23
	dotacje	2 341 002,04
	inne	3 288,37
	b) koszty i straty nie uznawane przez przepisy podatkowe za koszty uzyskania przychodu (zwiększenie dochodu do opodatkowania):	2 756 433,33
	- odpis aktualizujący należności	246.540,07
	- koszty reprezentacji i inne	485.116,07
	- rezerwy	5.750,00

Easycall.PL S.A.

Informacja dodatkowa

	- koszty finansowe – różnice kursowe z wyw=ceny bilansowej oraz inne	153.078,23
	- koszty operacyjne - dotacja	1.870.693,48
	- pozostałe koszty	4 744,27
	Zysk (strata) brutto po korektach z tytułu różnic	- 475.336,38
	Odliczenia od dochodu:	0,00
3	a) darowizny	0,00
4	b) część straty podatkowej lat ubiegłych	0,00
	c) ulgi inwestycyjne	0,00
	Podstawa opodatkowania	- 475.336,38
	Podatek dochodowy	0,00
5	Podatek odroczoney	-102.923,00
6	Zysk (strata) netto	- 465.288,56
7		
8		

W przypadku jednostek, które sporządzają rachunek zysków i strat w wariantcie kalkulacyjnym, dane o kosztach wytworzenia produktów na własne potrzeby oraz o kosztach rodzajowych:

- a) amortyzacji,
- b) zużycia materiałów i energii,
- c) usług obcych,
- d) podatków i opłat,
- e) wynagrodzeń,
- f) ubezpieczeń i innych świadczeń,
- g) pozostałych kosztów rodzajowych,

Jednostka sporządza rachunek zysków i strat w wariantcie porównawczym.

Koszt wytworzenia środków trwałych w budowie, w tym odsetki oraz skapitalizowane różnice kursowe od zobowiązań zaciągniętych w celu ich sfinansowania.

Poniesione w ostatnim roku i planowane na następny rok nakłady na niefinansowe aktywa trwałe; odrębnie należy wykazać poniesione i planowane nakłady na ochronę środowiska.

Jednostka w 2015 roku poniosła nakłady na zakup środków trwałych z grupy maszyn i urządzeń .

Informacje o zyskach i stratach nadzwyczajnych, z podziałem na losowe i pozostałe.

Zyski i straty nadzwyczajne w roku obrotowym w jednostce nie wystąpiły.

Podatek dochodowy od wyniku na operacjach nadzwyczajnych.

Podatek na operacjach nadzwyczajnych nie wystąpił.

2a. Dla pozycji bilansu oraz rachunku zysków i strat, wyrażonych w walutach obcych – kursy przyjęte do ich wyceny.

Na potrzeby wyceny bilansowej na dzień 31.12.2015 przyjęto kursy:
EUR: 4,2262 ; USD: 3,9011;

3. Objasnienie struktury środków pieniężnych przyjętych do rachunku przepływów pieniężnych, a w przypadku gdy rachunek przepływów pieniężnych sporządzony jest metodą bezpośrednią, dodatkowo należy przedstawić uzgodnienie przepływów pieniężnych netto z działalności operacyjnej, sporządzone metodą pośrednią; w przypadku różnic pomiędzy zmianami stanu niektórych pozycji w bilansie oraz zmianami tych samych pozycji wykazanymi w rachunku przepływów pieniężnych, należy wyjaśnić ich przyczyny.

Spółka sporządziła rachunek przepływów pieniężnych metodą pośrednią.

4. Informacje o:

Charakterze i celu gospodarczym zawartych przez jednostkę umów nieuwzględnionych w bilansie w zakresie niezbędnym do oceny ich wpływu na sytuację majątkową, finansową i wynik finansowy jednostki.

Takie zdarzenia nie wystąpiły.

Istotnych transakcjach (wraz z ich kwotami) zawartych przez jednostkę na innych warunkach niż rynkowe ze stronami powiązanymi, przez które rozumie się jednostki powiązane oraz:

- a) osobę, która jest członkiem organu zarządzającego, nadzorującego lub administrującego jednostki lub jednostki z nią powiązanej, lub*
 - b) osobę, która jest małżonkiem lub osobą faktycznie pozostającą we wspólnym pożyciu, krewnym lub powinowatym do drugiego stopnia, przysposobionym lub przysposabiającym, osobą związaną z tytułu opieki lub kurateli w stosunku do którejkolwiek z osób będących członkami organu zarządzającego, nadzorującego lub administrującego jednostki lub jednostki z nią powiązanej, lub*
 - c) jednostkę kontrolowaną, współkontrolowaną lub inną jednostkę, na którą znaczący wpływ wywiera lub posiada w niej znaczącą ilość głosów, bezpośrednio albo pośrednio osoba, o której mowa w lit. A i b, lub*
 - d) jednostkę realizującą program świadczeń pracowniczych po okresie zatrudnienia, skierowany do pracowników jednostki lub innej jednostki będącej jednostką powiązaną w stosunku do tej jednostki*
- wraz z informacjami określającymi charakter tych transakcji. Informacje dotyczące poszczególnych transakcji mogą być zgrupowane według ich rodzaju, z wyjątkiem przypadku, gdy informacje na temat poszczególnych*

Easycall.PL S.A.

Informacja dodatkowa

transakcji są niezbędne dla zrozumienia ich wpływu na sytuację majątkową, finansową i wynik finansowy jednostki.

Takie zdarzenia nie wystąpiły.

Przeciętnym w roku obrotowym zatrudnieniu, z podziałem na grupy zawodowe.

Wyszczególnienie	Przeciętne zatrudnienie w roku
Pracownicy umysłowi	14
Pracownicy na stanowiskach robotniczych	0
Pracownicy zatrudnieni poza granicami kraju	0
Uczniowie	0

Spółka na dzień 31.12.2015 zatrudnia Prezesa Zarządu na podstawie powołania.

Wynagrodzeniach, łącznie z wynagrodzeniem z zysku, wypłaconych lub należnych osobom wchodzącym w skład organów zarządzających, nadzorujących albo administrujących spółek handlowych (dla każdej grupy osobno) za rok obrotowy.

Wyszczególnienie	Przeciętne wynagrodzenie w roku
Prezes Zarządu – Michał Jakubowski	18.333,33
Członek Zarządu – Piotr Mazurkiewicz	18.233,33

Pożyczkach i świadczeniach o podobnym charakterze udzielonych osobom wchodzącym w skład organów zarządzających, nadzorujących albo administrujących spółek handlowych (dla każdej grupy osobno), ze wskazaniem warunków oprocentowania i terminów spłaty.

Takie zdarzenia nie wystąpiły.

Wynagrodzeniu biegłego rewidenta lub podmiotu uprawnionego do badania sprawozdań finansowych, wypłaconym lub należnym za rok obrotowy odrębnie za:

- a) obowiązkowe badanie rocznego sprawozdania finansowego,*
- b) inne usługi poświadczające,*
- c) usługi doradztwa podatkowego,*
- d) pozostałe usługi.*

Za badanie sprawozdania finansowego spółka zapłaciła kwotę 4.500,00 netto.

5.

Informacje o znaczących zdarzeniach dotyczących lat ubiegłych ujętych w sprawozdaniu finansowym roku obrotowego, w tym o rodzaju popełnionego błędu oraz kwocie korekty.

Takie zdarzenia nie wystąpiły.

Informacje o znaczących zdarzeniach, jakie nastąpiły po dniu bilansowym, a nieuwzględnionych w sprawozdaniu finansowym.

Takie zdarzenia nie wystąpiły.

Przedstawienie dokonanych w roku obrotowym zmian zasad (polityki) rachunkowości, w tym metod wyceny oraz zmian sposobu sporządzania sprawozdania finansowego, jeżeli wywierają one istotny wpływ na sytuację majątkową, finansową i wynik finansowy jednostki, ich przyczyny i spowodowaną zmianami kwotę wyniku finansowego oraz zmian w kapitale (funduszu) własnym.

Takie zdarzenia nie wystąpiły.

Informacje liczbowe zapewniające porównywalność danych sprawozdania finansowego za rok poprzedzający ze sprawozdaniem za rok obrotowy.

Takie zdarzenia nie wystąpiły.

6.

Informacje o wspólnych przedsięwzięciach, które nie podlegają konsolidacji, w tym:

- a) nazwie, zakresie działalności wspólnego przedsięwzięcia,*
- b) procentowym udziale,*
- c) części wspólnie kontrolowanych rzeczowych składników aktywów trwałych oraz wartości niematerialnych i prawnych,*
- d) zobowiązaniach zaciągniętych na potrzeby przedsięwzięcia lub zakupu używanych rzeczowych składników aktywów trwałych,*
- e) części zobowiązań wspólnie zaciągniętych,*
- f) przychodach uzyskanych ze wspólnego przedsięwzięcia i kosztach z nimi związanych,*
- g) zobowiązaniach warunkowych i inwestycyjnych dotyczących wspólnego przedsięwzięcia.*

Takie zdarzenia nie wystąpiły.

Informacje o transakcjach z jednostkami powiązanymi.

Na dzień bilansowy spółka nie posiada podmiotów powiązanych.

Dnia 05.11.2015r. została zawarta umowa sprzedaży udziałów spółki z ograniczoną odpowiedzialnością Webkino Sp. z o.o. za cenę 150,00zł (sto pięćdziesiąt złotych) .

Jeżeli jednostka nie sporządza skonsolidowanego sprawozdania finansowego, korzystając ze zwolnienia lub wyłączeń, informacje o:

- a) podstawie prawnej wraz z danymi uzasadniającymi odstępienie od konsolidacji,*
- b) nazwie i siedzibie jednostki sporządzającej skonsolidowane sprawozdanie finansowe na wyższym szczeblu grupy kapitałowej oraz miejscu jego*

publikacji,

c) podstawowych wskaźnikach ekonomiczno-finansowych, charakteryzujących działalność jednostek powiązanych w danym i ubiegłym roku obrotowym, takich jak:

- wartość przychodów netto ze sprzedaży produktów, towarów i materiałów oraz przychodów finansowych,
- wynik finansowy netto oraz wartość kapitału własnego, z podziałem na grupy,
- wartość aktywów trwałych,
- przeciętne roczne zatrudnienie.

Informacje o:

a) nazwie i siedzibie jednostki sporządzającej skonsolidowane sprawozdanie finansowe na najwyższym szczeblu grupy kapitałowej, w której skład wchodzi spółka jako jednostka zależna,

b) nazwie i siedzibie jednostki sporządzającej skonsolidowane sprawozdanie finansowe na najniższym szczeblu grupy kapitałowej, w skład której wchodzi spółka jako jednostka zależna, należącej jednocześnie do grupy kapitałowej, o której mowa w lit. a.

Informacje nie dotyczą jednostki.

7. W przypadku sprawozdania finansowego sporządzonego za okres, w ciągu którego nastąpiło połączenie:

Jeżeli połączenie zostało rozliczone metodą nabycia:

- a) nazwę (firmę) i opis przedmiotu działalności spółki przejętej,
- b) liczbę, wartość nominalną i rodzaj udziałów (akcji) wyemitowanych w celu połączenia,
- c) cenę przejęcia, wartość aktywów netto według wartości godziwej spółki przejętej na dzień połączenia, wartość firmy lub ujemnej wartości firmy i opis zasad jej amortyzacji.

Informacje nie dotyczą jednostki.

Jeżeli połączenie zostało rozliczone metodą łączenia udziałów:

- a) nazwy (firmy) i opis przedmiotu działalności spółek, które w wyniku połączenia zostały wykreślone z rejestru,
- b) liczbę, wartość nominalną i rodzaj udziałów (akcji) wyemitowanych w celu połączenia,
- c) przychody i koszty, zyski i straty oraz zmiany w kapitałach własnych połączonych spółek za okres od początku roku obrotowego, w ciągu którego nastąpiło połączenie, do dnia połączenia.

Informacje nie dotyczą jednostki.

a

8. W przypadku występowania niepewności co do możliwości kontynuowania działalności, opis tych niepewności oraz stwierdzenie, że taka niepewność występuje, oraz wskazanie, czy sprawozdanie finansowe zawiera korekty z tym związane; informacja powinna zawierać również opis podejmowanych bądź planowanych przez jednostkę działań mających na celu eliminację niepewności.

Zdarzenia takie nie wystąpiły.

9. W przypadku gdy inne informacje niż wymienione powyżej mogłyby w istotny sposób wpłynąć na ocenę sytuacji majątkowej, finansowej oraz wynik finansowy jednostki, należy ujawnić te informacje.

Informacje nie dotyczą jednostki.

Data sporządzenia: 31.05.2016r.

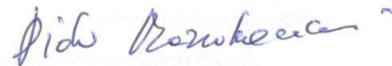
Sporządziła: Aneta Leonarczyk


GŁÓWNY KSIĘGOWY

mgr Aneta Leonarczyk

Zarząd: Michał Jakubowski





5. Sprawozdanie Zarządu z działalności easyCALL.pl S.A. za rok 2015

**SPRAWOZDANIE ZARZĄDU
Z DZIAŁALNOŚCI**

EASYCALL.PL S.A.

za okres 01.01.2015-31.12.2015



SPIS TREŚCI

A. Stan prawny i władze jednostki.....	3
B. Charakterystyka działalności Spółki.....	4
C. Osiągnięcia w dziedzinie rozwoju.....	5
D. Sytuacja finansowa i stan majątkowy Spółki.....	6
E. Zdarzenia istotnie wpływające na działalność Spółki.....	7
F. Czynniki ryzyka i zagrożenia.....	8
G. Przewidywany rozwój Spółki.....	9



2



A. Stan prawny i władze Spółki

Adres rejestrowy: ul. Pianistów 2, 02-403 Warszawa

Pełna nazwa podmiotu: easyCALL.pl S.A.

Spółka została wpisana do rejestru sądowego w Sądzie Rejonowym dla m. st. Warszawy w Warszawie, XII Wydział Gospodarczy Krajowego Rejestru Sądowego pod nr KRS 342202 w dniu 25.11.2009 r.

Data utworzenia Spółki:

11.10.2006 r. – akt notarialny z dnia 11.10.2006 r. repertorium A nr 5354/2006 sporządzony przez notariusza Alicję Piątek z Kancelarii Notarialnej w Warszawie ul. Karatowa 7.

26.10.2009 r. – przekształcenie w Spółkę Akcyjną. Akt notarialny z dnia 26.10.2009 r. repertorium A nr 1493/2009 sporządzony przez notariusz Renatę-Izdebską Skwara z Kancelarii Notarialnej w Warszawie przy ulicy Siennej 86 lok. 134.

Spółka została utworzona na czas nieokreślony.

Podstawowy przedmiot działalności według PKD 6420A - Telekomunikacja.

Władze Spółki:

W okresie od 01.01.2015 r. do 31.12.2015 r. Zarząd pracował w składzie:

Michał Jakubowski – Prezes Zarządu
Piotr Mazurkiewicz – Członek Zarządu

Rada Nadzorcza:

W okresie od 01.01.2015 r. do 31.12.2015 r. skład Rady Nadzorczej przedstawiał się następująco:

- Joanna Helena Jakubowska – Przewodnicząca Rady Nadzorczej,
- Łukasz Paweł Tylec,
- Piotr Tomasz Jakubowski,
- Robert Rybski,
- Michał Aszychmin.

Na 31.12.2015 r. 5% udział w Spółce przekroczyli:

- Piotr Hubert Mazurkiewicz (27,66%)
- Michał Paweł Jakubowski (55,32%).



B. Charakterystyka działalności Spółki

easyCALL.pl S.A. prowadzi działalność usługową w zakresie oferowania usług telekomunikacyjnych oraz handlową w zakresie sprzedaży sprzętu wspomagającego oferowane usługi.

Działalność Spółki realizowana jest w biurze zlokalizowanym w siedzibie Spółki w Warszawie, województwo mazowieckie, natomiast usługi oferowane przez Spółkę dostępne są na terenie całego kraju.

Spółka prowadzi sprzedaż zarówno detaliczną jak i hurtową.



C. Osiągnięcia w dziedzinie rozwoju

W roku 2015 Spółka kontynuowała sprzedaż usług telekomunikacyjnych dla biznesu oraz prowadziła prace rozwojowe związane w szczególności z aplikacjami wspomagającymi prowadzenie call center oraz systemami telekomunikacyjnymi VoIP do obsługi rynku hurtowego.

Kontynuowane były także prace nad rozbudową posiadanej infrastruktury teleinformatycznej, dzięki czemu możliwe było sprostanie rosnącym oczekiwaniom Klientów oraz pozyskiwanie nowych grup Klientów dotychczas nieobsługiwanych przez Spółkę. Do głównych osiągnięć należy zaliczyć rozbudowanie platformy IP, która pozwala na obsługę znacząco większego wolumenu ruchu głosowego. Proces rozbudowy systemów komutacyjnych oraz IP kontynuowany będzie w roku 2016 co może wiązać się ze wzrostem kosztów, jednak będą one w całości pokrywane ze środków wypracowywanych z bieżących przychodów.



D. Sytuacja finansowa i stan majątkowy Spółki

W 2015 r. Spółka uzyskała przychody ze sprzedaży i zrównane z nimi w kwocie 16,6 mln. zł. uzyskując stratę netto w wysokości 465,3 tys. zł. Strata wynikała z problemów technicznych jednego z dostawców, co skutkowało koniecznością szybkiego uruchomienia usług zastępczych sprzedawanych z niższą marżą. Spółka podjęła działania zabezpieczające takie przypadki w przyszłości, aby zmniejszyć uzależnienie od pojedynczych dostawców jak również wdrożono działania zmierzające do zmiany struktury i dywersyfikacji przychodów zabezpieczające ich rentowność w przyszłych okresach, wymagało to w konsekwencji długotrwałego procesu przekształceń skutkującego wzrostem rentowności w połowie roku 2016.

Głównymi czynnikami wpływającymi na przyszłe wyniki Spółki są przede wszystkim:

- rozwój działu sprzedaży skierowanej do Klientów biznesowych Spółki,
- rozwój działu sprzedaży skierowanej do Klientów kluczowych (ze szczególnym uwzględnieniem postępowań przetargowych),
- rozwój działu sprzedaży skierowanej do Klientów hurtowych/resellingowych (operatorzy telekomunikacyjni),
- wprowadzenie nowych usług – zintegrowane usługi komunikacji dla biznesu,
- sytuacja na rynku telekomunikacyjnym,
- kształtowanie się kursu euro do złotego oraz dolara do złotego,
- sytuacja na rynku pracowniczym.

Spółka na koniec 2015 r. nie posiadała żadnych umów kredytowych, przez cały okres działalności zachowywała pełną zdolność płatniczą i na bieżąco regulowała wszystkie swoje zobowiązania.


Spółka posiada umowę ubezpieczeniową zawartą z towarzystwami ubezpieczeniowymi Warta, PZU, Hestia. Poszczególne rodzaje ubezpieczeń przedstawione są w poniższym zestawieniu. Łączna wysokość składek ubezpieczeniowych z tytułu zawarcia niżej opisanych umów wyniosła 11.610 zł.

Przedmiot ubezpieczenia	Kwota ubezpieczenia [PLN]
Maszyny, urządzenia oraz wyposażenie	257.449,62
Środki obrotowe	50.000
Wartości pieniężne	2.000
Nakłady inwestycyjne	10.000
Stacjonarny sprzęt elektroniczny	540.000
Przenośny sprzęt elektroniczny	10.000
Dane i zewnętrzne nośniki danych	30.000
Odpowiedzialność cywilna	500.000

E. Zdarzenia istotnie wpływające na działalność Spółki

Mając na uwadze specyfikę rynku na którym działa Spółka, najistotniejszym zdarzeniem wpływającym na wyniki finansowe firmy i determinującym jej działanie są:

- 1) otoczenie rynkowe oraz oferta konkurentów rynkowych, w szczególności firm oferujących usługi VoIP i WLR, jak również innych podmiotów działających na rynku telekomunikacyjnym,
- 2) otoczenie regulacyjne,
- 3) rozwój nowych usług – w szczególności usług telekomunikacyjnych dla biznesu.



F. Czynniki ryzyka i zagrożeń

Podstawowymi czynnikami ryzyka i zagrożeń dla Spółki w 2016 roku będą:

a) otoczenie regulacyjne – ze względu na fakt, iż świadczone usługi WLR oraz BSA, jak również częściowo usługi związane z ruchem międzyoperatorskim oferowane są na podstawie decyzji regulatora rynku, tj. Prezesa UKE, istnieje ryzyko, iż zostaną wprowadzone regulacje niekorzystne dla Spółki; ponadto na rynku występuje tendencja związana z obniżaniem stawek międzyoperatorskich co ciągnie za sobą konsekwencję w postaci spadających cen detalicznych a zatem również i marży. Ponadto Spółka zauważa, iż obecnie polityka regulacyjna stała się zdecydowanie mniej przychylna i korzystna dla mniejszych operatorów takich jak easyCALL.pl,

b) spadające ceny usług telekomunikacyjnych – Zarząd obserwuje trend coraz szybszego spadku cen usług telekomunikacyjnych na rynku detalicznym niż hurtowym, co może grozić spadkiem marży a jednocześnie zmniejszyć atrakcyjność podstawowej usługi (tj. VoIP) świadczonej przez Spółkę, w szczególności w świetle coraz większej popularności usług telekomunikacyjnych świadczonych za zryczałtowaną opłatą przez operatorów komórkowych. Obecnie kluczową przewagą produktu VoIP jest niższa cena niż analogicznej usługi świadczonej innymi kanałami (np. telefonia stacjonarna czy też telefonia komórkowa). W przypadku znaczącego spadku cen usług świadczonych innymi kanałami, bez wyraźnego odpowiednika w cenach hurtowych, oferta VoIP znacząco traci na atrakcyjności. Spółka stara się aktywnie wdrażać nowe usługi, tak aby przesunąć zainteresowanie użytkowników z niskiej ceny w kierunku usług dodatkowych, niedostępnych u innych usługodawców lub też dostępnych na gorszych warunkach,

c) konkurencja – ze względu na fakt, iż na rynku telefonii internetowej działa obecnie ponad 10 podmiotów, występuje bardzo silna konkurencja, często prowadząca do sprzedaży usług po cenach, które nie pozwalają na pokrycie wszystkich kosztów jej świadczenia. Ponadto z uwagi na spadające ceny usług telekomunikacyjnych świadczonych przez tradycyjnych operatorów telekomunikacyjnych, Spółka musi konkurować również z innymi – często znacznie większymi – podmiotami. Nie sprawdziły się również prognozy dotyczące konsolidacji rynku – skala działalności małych podmiotów jest na tyle niewielka, że ich konsolidacja byłaby zbyt kosztowna, większe podmioty (których jest ok. 4-5) są zainteresowane konsolidacją, jednak na warunkach, których Spółka nie może przyjąć. Spółka jednocześnie rozważa możliwość konsolidacji z innymi podmiotami z branży telekomunikacyjnej, które działają w obszarach na których Spółka jest nieobecna lub obecna w niewielkim stopniu,

d) utrudnienia związane z rozbudową sieci telekomunikacyjnej – mimo sprzyjającego prawa część zarządców nieruchomości (głównie spółdzielnie mieszkaniowe) utrudniają rozbudowę infrastruktury telekomunikacyjnej. Mimo, iż finalnie Spółka uzyskuje taką możliwość jest to proces długotrwały, który przesuwają w czasie możliwość realizacji przychodów.

G. Przewidywany rozwój Spółki

Strategia rozwoju Spółki zakłada osiągnięcie następujących celów:

- a) rozbudowa bazy abonentów telefonii biznesowej,
- b) aktywne działanie i pozyskiwanie Klientów w obszarze przetargów publicznych,
- c) aktywny rozwój usług i oferty skierowanej dla rynku międzyoperatorskiego.

Spółka zakłada iż w perspektywie najbliższych kilku lat stanie się niekwestionowanym liderem w zakresie usług telefonii konwergentnej w Polsce. Aby osiągnąć tę pozycję Spółka dostosuje swój model biznesowy do potrzeb i wymogów rynku globalnego. Oznacza to zwiększenie nakładów na następujące cele:

- a) badania i rozwój,
- b) zaawansowane technologie,
- c) rozwój sieci sprzedaży,
- d) marketing i działania PR.


easyCALL.pl opiera swoją przewagę konkurencyjną o wizerunek usługodawcy nowoczesnego oferującego bogaty wachlarz usług w atrakcyjnych cenach. Przyszła strategia rynkowa zakłada dalsze umocnienie tego wizerunku.

Michał Jakubowski



/Prezes Zarządu/

Piotr Mazurkiewicz



/Członek Zarządu/

Warszawa, 2.06.2016 r.

6. Oświadczenia Zarządu

I. Oświadczenie Zarządu w sprawie rzetelności sprawozdania finansowego

OŚWIADCZENIE ZARZĄDU
easyCALL.pl S.A. w sprawie
rzetelności sprawozdania finansowego za rok 2015

Zarząd easyCALL.pl S.A. oświadcza, że wedle jego najlepszej wiedzy roczne sprawozdanie finansowe za okres od 01.01.2015 r. do 31.12.2015 r. i dane porównywalne za okres od 01.01.2014 r. do 31.12.2014 r. sporządzone zostały zgodnie z obowiązującymi zasadami rachunkowości oraz odzwierciedlają w sposób prawdziwy, rzetelny i jasny sytuację majątkową i finansową Spółki oraz jej wyniki finansowe. Sprawozdanie Zarządu z działalności Emitenta zawiera prawdziwy obraz sytuacji Spółki w tym opis podstawowych zagrożeń i ryzyk związanych z prowadzoną działalnością.

W imieniu Emitenta,



II. Oświadczenie Zarządu w sprawie wyboru podmiotu badającego sprawozdanie finansowe

OŚWIADCZENIE ZARZĄDU
easyCALL.pl S.A. w sprawie
wyboru podmiotu badającego sprawozdanie finansowe za rok 2015

Zarząd easyCALL.pl S.A. oświadcza, podmiot uprawniony do badania sprawozdań finansowych, tj. Sea.pl Polska sp. z o.o., z siedzibą w Warszawie przy ul. Marszałkowskiej 87/107, w imieniu której działał Pan Mariusz Wilkołaski - biegły rewident (nr ew. 12181), dokonujący badania rocznego sprawozdania finansowego za okres od 01.01.2015 r. do 31.12.2015 r., został wybrany zgodnie z przepisami prawa oraz spełnił warunki do wydania bezstronnej i niezależnej opinii z badania, zgodnie z właściwymi przepisami prawa krajowego.

W imieniu Emitenta,



7. Opinia oraz raport podmiotu uprawnionego do badania sprawozdań finansowych o badanym rocznym sprawozdaniu finansowym.

EASYCALL.PL S.A.
ul. Pianistów 2, 02-403 Warszawa

EASYCALL.PL S.A.
ul. Pianistów 2
02-403 Warszawa

**Opinia i raport niezależnego
biegłego rewidenta
z badania sprawozdania finansowego
za rok obrotowy od 1 stycznia do 31 grudnia 2015 roku**



Handwritten signature

Handwritten signature

EASYCALL.PL S.A.
ul. Pianistów 2, 02-403 Warszawa

OPINIA NIEZALEŻNEGO BIEGŁEGO REWIDENTA
dla akcjonariuszy
EASYCALL.PL S.A.

Przeprowadziliśmy badanie sprawozdania finansowego EASYCALL.PL S.A. z siedzibą w Warszawie, na które składa się:

- bilans sporządzony na dzień 31 grudnia 2015 roku, który po stronie aktywów i pasywów wykazuje sumę **4 939 662,32 zł**,
- rachunek zysków i strat za okres od dnia 1 stycznia 2015 roku do dnia 31 grudnia 2015 roku wykazujący stratę netto w wysokości **465 288,56 zł**,
- zestawienie zmian w kapitale własnym wykazujące zmniejszenie kapitału własnego w okresie od dnia 1 stycznia 2015 roku do dnia 31 grudnia 2015 roku o kwotę **707 548,56 zł**,
- rachunek przepływów pieniężnych wykazujący zmniejszenie stanu środków pieniężnych netto w okresie od dnia 1 stycznia 2015 roku do dnia 31 grudnia 2015 roku o kwotę **1 498 077,53 zł**
- dodatkowe informacje i objaśnienia.

Za sporządzenie tego sprawozdania odpowiada kierownik jednostki.

Naszym zadaniem było zbadanie i wyrażenie opinii o rzetelności, prawidłowości i jasności tego sprawozdania finansowego oraz prawidłowości ksiąg rachunkowych stanowiących podstawę jego sporządzenia.

Badanie to przeprowadziliśmy stosownie do postanowień:

- 1) rozdziału 7 ustawy z 29 września 1994 roku o rachunkowości (Dz. U. z 2009 roku nr 152, poz. 1223, z późniejszymi zmianami);
- 2) krajowych standardów rewizji finansowej, wydanych przez Krajową Radę Biegłych Rewidentów Polsce,

Badanie sprawozdania finansowego zaplanowaliśmy i przeprowadziliśmy w taki sposób, aby uzyskać racjonalną pewność, pozwalającą na wyrażenie opinii o sprawozdaniu.

W szczególności badanie obejmowało sprawdzenie poprawności zastosowanych przez Spółkę zasad (polityki) rachunkowości i znaczących szacunków, sprawdzenie - w przeważającej mierze w sposób wrywkowy - dowodów i zapisów księgowych, z których wynikają liczby i informacje zawarte w sprawozdaniu finansowym, jak i całościową ocenę sprawozdania finansowego.

Uważamy, że badanie dostarczyło wystarczającej podstawy do wyrażenia miarodajnej opinii.

EASYCALL.PL S.A.
ul. Pianistów 2, 02-403 Warszawa

Naszym zdaniem zbadane sprawozdanie finansowe, obejmujące dane liczbowe i objaśnienia słowne:

- przedstawia rzetelnie i jasno wszystkie informacje istotne dla oceny sytuacji majątkowej i finansowej Spółki na dzień 31 grudnia 2015 roku, jak też jej wyniku finansowego za rok obrotowy od 1 stycznia 2015 roku do 31 grudnia 2015 roku,
- sporządzone zostało, we wszystkich istotnych aspektach, zgodnie z określonymi w powołanej wyżej ustawie zasadami (polityką) rachunkowości oraz na podstawie prawidłowo prowadzonych ksiąg rachunkowych,
- jest zgodne z wpływającymi na treść sprawozdania finansowego przepisami prawa.

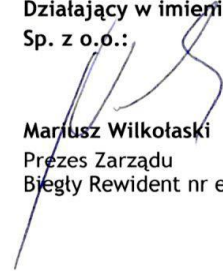
Warszawa, dnia 2 czerwca 2016 roku

Sea.pl Polska Sp. z o.o.
ul. Marszałkowska 87/107
02-683 Warszawa, Nr
ewidencyjny 3761

Kluczowy biegły rewident przeprowadzający badanie:


Mariusz Wilkołaski
Biegły Rewident nr ewid. 12181

Działający w imieniu Sea.pl Polska Sp. z o.o.:


Mariusz Wilkołaski
Prezes Zarządu
Biegły Rewident nr ewid. 12181



EASYCALL.PL S.A.
ul. Pianistów 2, 02-403 Warszawa

**Raport uzupełniający opinię
niezależnego biegłego rewidenta
z badania sprawozdania finansowego
za rok obrotowy od 1 stycznia do 31 grudnia 2015 roku**



Raport uzupełniający opinię niezależnego biegłego rewidenta z badania sprawozdania finansowego EASYCALL.PL S.A.

SPIS TREŚCI

I. CZĘŚĆ OGÓLNA RAPORTU	2
II. ANALIZA FINANSOWA SPÓŁKI	5
III. CZĘŚĆ SZCZEGÓŁOWA RAPORTU	10



1



Raport uzupełniający opinię niezależnego biegłego rewidenta z badania sprawozdania finansowego EASYCALL.PL S.A.

I. CZĘŚĆ OGÓLNA RAPORTU

1. Dane identyfikujące Spółkę

1.1. Nazwa i forma prawna

Spółka działa pod nazwą EASYCALL.PL Spółka Akcyjna.

Spółka akcyjna powstała w wyniku przekształcenia spółki z ograniczoną odpowiedzialnością easyCALL.pl Sp. z o.o. z siedzibą w Warszawie, która działała do dnia 24 listopada 2009 roku. W dniu 25 listopada 2009 roku nastąpiło wykreślenie spółki z ograniczoną odpowiedzialnością i utworzenie spółki akcyjnej EASYCALL.PL S.A. z siedzibą w Warszawie - akt notarialny repertorium A nr 1493/2009.

W dniu 10 grudnia 2010 roku nastąpiła zmiana statutu spółki - akt notarialny repertorium A nr 13494/2010. Kolejna zmiana statutu nastąpiła 3 lutego 2011 roku - akt notarialny A nr 925/2011. Ostatnia zarejestrowana w Krajowym Rejestrze Sadowym zmiana statutu pochodzi z 30 czerwca 2014 r., akt notarialny repertorium A nr 3323/2014.

1.2. Siedziba Spółki

ul. Pianistów 2, 02-403 Warszawa

1.3. Przedmiot działalności

Zgodnie z wpisem do rejestru przedmiotem działalności spółki jest m.in.:

- działalność w zakresie telekomunikacji przewodowej
- działalność w zakresie oprogramowania
- przetwarzanie danych,
- zarządzanie stronami internetowymi (hosting),
- telekomunikacja

Spółka posiada decyzje wydane przez Prezesa Urzędu Komunikacji Elektronicznej wydane na podstawie art. 104 par. 1 ustawy z dnia 14 czerwca 1960 roku kpa oraz art. 126 ust. 1 z dnia 16 lipca 2004 roku Prawo telekomunikacyjne na przydzielenie określonych zakresów numeracji abonenckiej w strefach numeracyjnych (SN) o wskaźniku strefy numeracyjnej (WSN).

1.4. Podstawa działalności

Spółka działa na podstawie:

- Kodeksu Spółek Handlowych wprowadzonego ustawą z dnia 15 września 2000 roku (Dz. U. nr 94, poz. 1037 z późn. zm.)
- statut spółki z dnia 30 czerwca 2014 roku - akt notarialny repertorium A nr 3323/2014.

1.5. Rejestracja w Sądzie Gospodarczym

EASYCALL.PL S.A. została wpisana do Krajowego Rejestru Sądowego w Sądzie Rejonowym dla Miasta Stołecznego Warszawy w Warszawie, XII Wydział Gospodarczy pod numerem KRS 0000342202.

1.6. Rejestracja w Urzędzie Skarbowym i Wojewódzkim Urzędzie Statystycznym

NIP 7010049750
REGON 140738830



Raport uzupełniający opinię niezależnego biegłego rewidenta z badania sprawozdania finansowego EASYCALL.PL S.A.

1.7. Wysokość funduszu podstawowego i jego zmiany w ciągu okresu sprawozdawczego

Kapitał zakładowy Spółki na dzień 31 grudnia 2015 roku wynosił 121.130,00 zł.
Stanowiło go 1.211.300 akcji o wartości nominalnej 0,10 zł każda.

Na kapitał własny Spółki na 31 grudnia 2015 roku składały się ponadto:

- kapitał zapasowy	3 072 116,45 zł
- strata roku bieżącego	-465 288,56 zł

Łącznie kapitał własny na 31 grudnia 2015 roku wynosił 2 727 957,89 zł.

1.8. Reprezentacja

Osoby reprezentujące spółkę na dzień 31 grudnia 2015 roku:

Pan Michał Paweł Jakubowski	-	Prezes Zarządu - reprezentacja jednoosobowa
Pan Piotr Hubert Mazurkiewicz	-	Członek Zarządu - reprezentacja łączna z prezesem

Rada nadzorcza w okresie 1 stycznia 2015 - 31 grudnia 2015 roku pracowała w składzie:

- Łukasz Paweł Tylec
- Joanna Helena Jakubowska
- Piotr Tomasz Jakubowski
- Robert Rybski
- Michał Aszychmin

1.9. Zatrudnienie

Według stanu na 31 grudnia 2015 roku zatrudnienie wynosiło 14 osób. Przeciętne zatrudnienie w ciągu roku wynosiło 14 osób.

1.10. Informacja o jednostkach powiązanych

Nie występowały na dzień bilansowy.

2. Dane identyfikujące zbadane sprawozdanie finansowe

Przedmiotem badania było sprawozdanie finansowe EASYCALL.PL S.A. z siedzibą w Warszawie sporządzone za rok obrotowy od 1 stycznia do 31 grudnia 2015 roku, obejmujące:

- bilans sporządzony na dzień 31 grudnia 2015 roku, który po stronie aktywów i pasywów wykazuje sumę **4 939 662,32 zł**,
- rachunek zysków i strat za okres od dnia 1 stycznia 2015 roku do dnia 31 grudnia 2015 roku wykazujący stratę netto w wysokości **465 288,56 zł**,
- zestawienie zmian w kapitale własnym wykazujące zmniejszenie kapitału własnego w okresie od dnia 1 stycznia 2015 roku do dnia 31 grudnia 2015 roku o kwotę **707 548,56 zł**,
- rachunek przepływów pieniężnych wykazujący zmniejszenie stanu środków pieniężnych netto w okresie od dnia 1 stycznia 2015 roku do dnia 31 grudnia 2015 roku o kwotę **1 498 077,53 zł**
- dodatkowe informacje i objaśnienia.



Raport uzupełniający opinię niezależnego biegłego rewidenta z badania sprawozdania finansowego EASYCALL.PL S.A.

3. Dane identyfikujące podmiot uprawniony i biegłego rewidenta przeprowadzającego badanie

Badanie sprawozdania finansowego EASYCALL.PL S.A. za 2015 rok zostało przeprowadzone przez Sea.pl Polska Sp. z o.o. z siedzibą w Warszawie, ul. Marszałkowska 87/107, podmiot uprawniony do badania sprawozdań finansowych, wpisany na listę Krajowej Izby Biegłych Rewidentów pod nr 3761.

Wybór biegłego rewidenta został dokonany na podstawie uchwały Rady Nadzorczej EASYCALL.PL S.A. z dnia 20 maja 2016 roku.

Badanie zostało przeprowadzone na podstawie umowy o badanie z dnia 20 maja 2016 roku, w terminie od 20 maja 2016 roku do dnia wydania opinii, przez kluczowego biegłego rewidenta Mariusza Wilkołaskiego (nr ewidencyjny 12181). Nie było ono poprzedzone badaniem wstępnym. Badanie przeprowadzono w biurze rachunkowym 1A Biuro Rachunkowe Spółka z ograniczoną odpowiedzialnością Spółka Komandytowa z siedzibą w Warszawie.

Oświadczamy, że podmiot uprawniony Sea.pl Polska Sp. z o.o., biegły rewident badający opisane sprawozdanie finansowe oraz inne osoby zaangażowane w badanie spełniają warunki do wyrażenia bezstronnej i niezależnej opinii o badanym sprawozdaniu - zgodnie z art. 56, 57 i 60 Ustawy z 7 maja 2009 roku o biegłych rewidentach i ich samorządzie, podmiotach uprawnionych do badania sprawozdań finansowych oraz o nadzorze publicznym (Dz.U. z 2009 roku, nr 77, poz. 649).

Spółka w czasie badania udostępniła biegłemu rewidentowi żądane dane i udzieliła informacji i wyjaśnień niezbędnych do przeprowadzenia badania oraz poinformowała o braku istotnych zdarzeń które nastąpiły po dacie bilansu, do dnia złożenia oświadczenia.

Biegły rewident nie był ograniczony w doborze właściwych metod badania.

Sprawozdanie finansowe za 2015 rok podlegało badaniu i było badane przez podmiot audytorski - Sea.pl Polska Sp. z o.o. z siedzibą w Warszawie, ul. Marszałkowska 87/107, nr ewidencyjny 3761. Sprawozdanie to uzyskało opinię bez zastrzeżeń.

4. Informacje o sprawozdaniu finansowym za rok poprzedni

Podstawą otwarcia ksiąg rachunkowych było sprawozdanie finansowe sporządzone za okres od 1 stycznia 2014 roku do 31 grudnia 2014 roku.

Sprawozdanie finansowe za rok 2014 przekazano do Urzędu Skarbowego 2 lipca 2015 roku, do Sądu Rejestrowego 13 lipca 2015 roku.



Raport uzupełniający opinię niezależnego biegłego rewidenta z badania sprawozdania finansowego EASYCALL.PL S.A.

II. ANALIZA FINANSOWA SPÓŁKI

W dalszej części przedstawiono wybrane wielkości z rachunku zysków i strat, bilansu oraz podstawowe wskaźniki finansowe.

1. Podstawowe wartości z bilansu

(w zł.)

wyszczególnienie	31.12.2015	udział w sumie bilansowej	31.12.2014	udział w sumie bilansowej	31.12.2013	udział w sumie bilansowej
Aktywa trwałe	977 357	20%	1 337 513	23%	1 486 675	32%
wartości niematerialne i prawne	338 600	7%	935 252	16%	475 643	10%
rzeczowe aktywa trwałe	467 560	9%	330 604	6%	848 555	18%
należności długoterminowe	46 577	1%	49 077	1%	49 077	1%
inwestycje długoterminowe	0	0%	5 000	0%	5 000	0%
długoterminowe rozliczenia międzyokresowe	124 620	3%	17 580	0%	108 400	2%
Aktywa obrotowe	3 962 305	80%	4 358 478	77%	3 105 236	68%
zapasy	473 260	10%	487 508	9%	63 853	1%
należności krótkoterminowe	2 905 823	59%	1 190 206	21%	625 948	14%
inwestycje krótkoterminowe	582 182	12%	2 080 259	37%	1 839 759	40%
rozliczenia międzyokresowe	1 041	0%	600 504	11%	575 676	13%
Aktywa razem	4 939 662	100%	5 695 990	100%	4 591 911	100%
Kapitał własny	2 727 958	55%	3 435 506	60%	2 571 217	56%
kapitał zakładowy	121 130	2%	121 130	2%	121 130	3%
kapitał zapasowy	3 072 116	62%	2 484 956	44%	1 121 921	24%
kapitał z aktualizacji wyceny	0	0%	0	0%	0	0%
kapitał rezerwowy	0	0%	0	0%	0	0%
wynik z lat ubiegłych	0	0%	-34 869	-1%	-34 869	-1%
wynik roku bieżącego	-465 289	-9%	864 289	15%	1 363 035	30%
Zobowiązania i rezerwy	2 211 704	45%	2 260 484	40%	2 020 695	44%
rezerwy na zobowiązania	7 128	0%	8 261	0%	5 250	0%
zobowiązania długoterminowe	0	0%	0	0%	0	0%
zobowiązania krótkoterminowe	1 975 440	40%	1 809 958	32%	1 247 979	27%
rozliczenia międzyokresowe	229 136	5%	442 265	8%	767 466	17%
Pasywa razem	4 939 662	100%	5 695 990	100%	4 591 912	100%

Raport uzupełniający opinię niezależnego biegłego rewidenta z badania sprawozdania finansowego EASYCALL.PL S.A.

wyszczególnienie	31.12.2015	dynamika	31.12.2014	dynamika	31.12.2013
Aktywa trwałe	977 357	-27%	1 337 513	-10%	1 486 675
wartości niematerialne i prawne	338 600	-64%	935 252	97%	475 643
rzeczowe aktywa trwałe	467 560	41%	330 604	-61%	848 555
należności długoterminowe	46 577	-5%	49 077	0%	49 077
inwestycje długoterminowe	0	100%	5 000	0%	5 000
długoterminowe rozliczenia międzyokresowe	124 620	609%	17 580	-84%	108 400
Aktywa obrotowe	3 962 305	-9%	4 358 478	40%	3 105 236
zapasy	473 260	-3%	487 508	663%	63 853
należności krótkoterminowe	2 905 823	144%	1 190 206	90%	625 948
inwestycje krótkoterminowe	582 182	-72%	2 080 259	13%	1 839 759
rozliczenia międzyokresowe	1 041	-100%	600 504	4%	575 676
Aktywa razem	4 939 662	-13%	5 695 990	24%	4 591 911
Kapitał własny	2 727 958	-21%	3 435 506	34%	2 571 217
kapitał zakładowy	121 130	0%	121 130	0%	121 130
kapitał zapasowy	3 072 116	24%	2 484 956	121%	1 121 921
kapitał z aktualizacji wyceny	0	0%	0	0%	0
kapitał rezerwowy	0	0%	0	0%	0
wynik z lat ubiegłych	0	-100%	-34 869	0%	-34 869
wynik roku bieżącego	-465 289	-154%	864 289	-37%	1 363 035
Zobowiązania i rezerwy	2 211 704	-2%	2 260 484	12%	2 020 695
rezerwy na zobowiązania	7 128	-14%	8 261	57%	5 250
zobowiązania długoterminowe	0	0%	0	0%	0
zobowiązania krótkoterminowe	1 975 440	9%	1 809 958	45%	1 247 979
rozliczenia międzyokresowe	229 136	-48%	442 265	-42%	767 466
Pasywa razem	4 939 662	-13%	5 695 990	24%	4 591 912

Raport uzupełniający opinię niezależnego biegłego rewidenta z badania sprawozdania finansowego EASYCALL.PL S.A.

2 Rachunek zysków i strat (w zł.)

wyszczególnienie	2015	dynamika	2014	dynamika	2013
Przychody ze sprzedaży	16 630 009	12%	14 782 370	17%	12 676 519
przychody ze sprzedaży produktów	16 630 009	13%	14 749 879	16%	12 664 188
przychody ze sprzedaży towarów i materiałów	0	-100%	32 490	164%	12 330
Koszty działalności operacyjnej	17 801 018	24%	14 392 303	32%	10 866 142
amortyzacja	731 536	49%	491 288	209%	159 074
zużycie materiałów i energii	146 658	23%	118 934	19%	100 352
usługi obce	15 496 191	26%	12 344 521	29%	9 546 935
podatki i opłaty	81 090	0%		-100%	59 799
wynagrodzenia	1 106 464	14%	972 824	27%	766 132
ubezpieczenia społeczne i inne świadczenia	120 638	9%	110 258	44%	76 802
pozostałe koszty rodzajowe	118 441	-65%	333 974	126%	147 820
wartość sprzedanych towarów i materiałów	0	-100%	18 116	96%	9 227
Zysk / strata ze sprzedaży	-1 171 008	-400%	390 066	-78%	1 810 376
Pozostałe przychody operacyjne	2 753 113	276%	733 168	185%	257 330
Zysk ze zbycia niefinansowych aktywów trwałych	0	100%	0	0%	0
dotacje	2 341 002	335%	537 783	769%	61 895
inne przychody operacyjne	412 111	111%	195 385	0%	195 435
Pozostałe koszty operacyjne	2 126 780	2132%	95 266	-71%	331 449
strata ze zbycia niefinansowych aktywów trwałych	0	0%	0		209 103
aktualizacja wartości aktywów niefinansowych	246 540	197%	83 049	0%	0
inne koszty operacyjne	1 880 240	15291%	12 216	-90%	122 346
Zysk / strata z działalności operacyjnej	-544 675	-153%	1 027 968	-41%	1 736 257
Przychody finansowe	22 053	-72%	77 847	227%	23 793
odsetki	16 921	-33%	25 353	10%	23 048
aktualizacja wartości inwestycji	0	0%	0	0%	
inne	5 132	-90%	52 494	6946%	745
Koszty finansowe	45 590	491%	7 718	2813%	265
odsetki	1 035	-51%	2 093	0%	
inne	44 555	692%	5 625	2023%	265
Zysk/strata z działalności gospodarczej	-568 212	-152%	1 098 097	-38%	1 759 784
Wynik zdarzeń nadzwyczajnych	0	0%	0	0%	0
Zysk / strata brutto	-568 212	-152%	1 098 097	-38%	1 759 784
Podatek dochodowy	-102 923	-144%	233 808	-41%	396 749
Zysk / strata netto	-465 289	-154%	864 289	-37%	1 363 035




Raport uzupełniający opinię niezależnego biegłego rewidenta z badania sprawozdania finansowego EASYCALL.PL S.A.

3. Podstawowe wskaźniki finansowe

rentowność sprzedaży liczona na poziomie:	2015	2014	2 013
- wyniku ze sprzedaży	-7%	3%	14%
- wyniku z dział operacyjnej	-3%	7%	13%
- wyniku z dział gospodarczej	-3%	7%	14%
- wyniku brutto	-3%	7%	14%
- wyniku netto	-2%	6%	11%
<u>rentowność majątku</u> (wynik netto / średnia suma aktywów)	<u>-2%</u>	<u>4%</u>	
<u>rentowność kapitału własnego</u> (wynik netto / średni kapitał własny)	<u>-4%</u>	<u>7%</u>	
<u>wskaźnik płynności I</u> (aktywa obrotowe / zobowiązania krótkoterminowe)	<u>2,0</u>	<u>2,4</u>	<u>2,5</u>
<u>wskaźnik płynności II</u> (aktywa obrotowe - zapasy / zobowiązania krótkoterminowe)	<u>1,8</u>	<u>2,1</u>	<u>2,4</u>
<u>pokrycie aktywów trwałych kapitałem własnym</u> (kapitały własne / aktywa trwałe)	<u>2,79</u>	<u>2,57</u>	<u>1,73</u>
ilość akcji	1 211 300	121 130	1 211 300
zysk na akcję EPS (zysk netto / ilość akcji)	-0,38	7,14	0,71
wskaźnik cena akcji do zysku na akcję PE (cena akcji / zysk na akcję)	-4,04	liczone na 28.12.2015, cena rynkowa akcji 1,55 zł	

Raport uzupełniający opinię niezależnego biegłego rewidenta z badania sprawozdania finansowego EASYCALL.PL S.A.

4. Interpretacja wskaźników i ogólna sytuacja ekonomiczna

W badanym okresie spółka kontynuowała dalszy rozwój prowadzonej działalności o czym świadczy wzrost o 12% przychodów ze sprzedaży. Jednakże analizując rachunek zysków i strat zauważa się niekorzystne w nim zmiany.

Suma bilansowa na dzień 31 grudnia 2015 roku wyniosła 4 939 662,32 zł, co oznacza spadek w stosunku do 2014 roku o 12%. Znacząco (27%) zmniejszeniu uległy aktywa trwałe, a w nich wartości niematerialne i prawne. Zmiana ta spowodowana była wysoką amortyzacją w okresie.

Istotnie (o 144%) zwiększyły się należności krótkoterminowe co wynika z większej działalności oraz wzrostu cyklu rotacji należności. Spółka winna aktywnie zarządzać cyklami rotacji by uzyskiwać prawidłowe korelacje między skalą działalności a poziomem należności.

Po stronie pasywów nastąpiło zmniejszenie kapitału własnego o 21% będące rezultatem wypłaty dywidendy za lata poprzednie oraz poniesionej straty w 2015 roku. Zobowiązania krótkoterminowe spadły tylko o 2%.

Analizując rachunek zysków i strat należy zwrócić uwagę na niekorzystne pojawienie się straty na sprzedaży. Konieczne jest podjęcie działań ukierunkowanych na kontrolę marż brutto i kosztów stałych by spółka ponownie osiągała zysk na tym poziomie. Na poziomie pozaoperacyjnym wynik dodatni wynika z rozliczenia dotacji.

Z powodu poniesionej straty spółka wskaźniki rentowności są ujemne.

Wskaźniki płynności I i II uległy zmniejszeniu w stosunku do roku poprzedniego; oba znajdują się na poziomie uznawanym za bezpieczny.

Osiągnięte wyniki jak i ogólna sytuacja finansowa Spółki nie wskazują na zagrożenie kontynuacji działalności, w rozumieniu przepisów ustawy o rachunkowości. Spółka wzorem lat poprzednich kontynuuje swój rozwój ale poniesiona w 2015 roku strata winna stanowić sygnał do większej kontroli działalności operacyjnej by w kolejnych okresach spółka nie ponosiła już strat a cykle rotacji należności zmniejszały się.



Raport uzupełniający opinię niezależnego biegłego rewidenta z badania sprawozdania finansowego EASYCALL.PL S.A.

III. CZĘŚĆ SZCZEGÓŁOWA RAPORTU

1.1 System rachunkowości

Spółka posiada dokumentację opisującą przyjęte przez nią zasady (politykę rachunkowości) i są one zgodne z obowiązującymi jednostką przepisami. Ewidencja operacji gospodarczych odbywa się z wykorzystaniem programu komputerowego Comarch Optima.

Dostęp do danych i systemu ich przetwarzania mają wyłącznie osoby upoważnione.

Podstawą otwarcia ksiąg rachunkowych Spółki na 1 stycznia 2015 roku było sprawozdanie finansowe sporządzone na 31 grudnia 2014 roku.

Zapisy w księgach rachunkowych odzwierciedlają stan rzeczywisty operacji gospodarczych. Dane są wprowadzane kompletnie i poprawnie na podstawie zakwalifikowanych do zaksięgowania dowodów księgowych. Zapewniono ciągłość zapisów oraz bezbłądność działania stosowanych procedur.

Chronologia zdarzeń gospodarczych w Spółce jest przestrzegana. Spółka dokonuje miesięcznych zamknięć ksiąg, sporządzając zestawienie obrotów i sald kont syntetycznych oraz dziennik obrotów zaksięgowanych dokumentów.

Dowody będące podstawą zapisów księgowych zawierają niezbędne dane wymagane ustawą o rachunkowości.

Inwentaryzację aktywów i pasywów, przeprowadzoną w zakresie, terminach i z częstotliwością przewidzianą w ustawie o rachunkowości można uznać za poprawną, a stwierdzone różnice rozliczono w księgach rachunkowych badanego roku.

Badanie systemu kontroli wewnętrznej było przeprowadzone w takim zakresie, w jakim wiąże się ona ze sprawozdaniem finansowym. Nie miało ono na celu ujawnienia wszystkich ewentualnych nieprawidłowości tego systemu.

Dlatego nasz przegląd systemu kontroli wewnętrznej mógł nie ujawnić wszystkich istotnych słabości w strukturze tego systemu.

2. Informacje o wybranych pozycjach bilansu i rachunku zysków i strat

Szczegółowy opis poszczególnych pozycji bilansu oraz rachunku zysków i strat znajduje się w informacji dodatkowej sprawozdania finansowego EASYCALL.PL S.A.

3. Informacja dodatkowa

Informacja dodatkowa o przyjętych zasadach rachunkowości oraz inne informacje zostały sporządzone w sposób kompletny i poprawny stosownie do wymogów ustawy o rachunkowości.

Dane liczbowe w tych informacjach wynikają z ewidencji księgowej i są zgodne ze zbadanym sprawozdaniem finansowym.



Raport uzupełniający opinię niezależnego biegłego rewidenta z badania sprawozdania finansowego EASYCALL.PL S.A.

4. Sprawozdanie ze zmian w kapitale własnym

Dane wykazane w sprawozdaniu ze zmian w kapitale własnym zostały prawidłowo powiązane z bilansem oraz księgami rachunkowymi i w sposób rzetelny i prawidłowy obrazują zmiany w kapitałach Spółki.

5. Sprawozdanie z przepływów pieniężnych

Sprawozdanie z przepływów pieniężnych zostało sporządzone przez Spółkę z uwzględnieniem przepisów ustawy o rachunkowości metodą pośrednią i wykazuje prawidłowe powiązanie odpowiednio z bilansem, rachunkiem strat i zysków oraz zapisami w księgach rachunkowych.

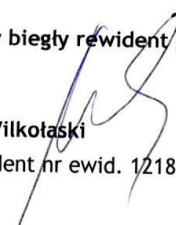
6. Oświadczenie osób reprezentujących spółkę

Osoby reprezentujące spółkę złożyły pisemne oświadczenie o kompletnym ujęciu danych w księgach rachunkowych, wykazaniu wszelkich zobowiązań warunkowych oraz o nie wystąpieniu istotnych zdarzeń po dniu bilansowym.


Warszawa, dnia 2 czerwca 2016 roku

Sea.pl Polska Sp. z o.o.
ul. Marszałkowska 87/107
02-683 Warszawa, Nr
ewidencyjny 3761

Kluczowy biegły rewident przeprowadzający badanie:


Mariusz Wilkoński
Biegły Rewident nr ewid. 12181

Działający w imieniu Sea.pl Polska Sp. z o.o.:


Mariusz Wilkoński
Prezes Zarządu
Biegły Rewident nr ewid. 12181

8. Oświadczenie Zarządu w zakresie stosowania Dobrych Praktyk Spółek Notowanych na NewConnect

L.p.	Praktyka	Tak/Nie/Nie dotyczy	Komentarz
1.	Spółka powinna prowadzić przejrzystą i efektywną politykę informacyjną, zarówno z wykorzystaniem tradycyjnych metod, jak i z użyciem nowoczesnych technologii oraz najnowszych narzędzi komunikacji zapewniających szybkość, bezpieczeństwo oraz szeroki i interaktywny dostęp do informacji. Spółka korzystając w jak najszerszym stopniu z tych metod, powinna zapewnić odpowiednią komunikację z inwestorami i analitykami, wykorzystując w tym celu również nowoczesne metody komunikacji internetowej, umożliwiać transmitowanie obrad walnego zgromadzenia z wykorzystaniem sieci Internet, rejestrować przebieg obrad i upubliczniać go na stronie internetowej.	Tak z wyłączeniem transmisji obrad Walnego Zgromadzenia przez internet, rejestracji video przebiegu obrad oraz upublicznianiem takiej video rejestracji	Wszystkie istotne informacje dotyczące zwołania i przebiegu Walnego Zgromadzenia będą publikowane przez Emitenta w formie raportów bieżących oraz umieszczane na jego stronie internetowej – zatem akcjonariusze nie biorący udziału osobiście w Walnym Zgromadzeniu oraz inni zainteresowani inwestorzy będą mieli możliwości zapoznania się ze sprawami poruszonymi na tym Walnym Zgromadzeniu. Koszty związane z infrastrukturą techniczną umożliwiającą transmisję obrad Walnego Zgromadzenia przez Internet Emitent uznaje za niewspółmierne do ewentualnych korzyści z tego wynikających.
2.	Spółka powinna zapewnić efektywny dostęp do informacji niezbędnych do oceny sytuacji i perspektyw spółki oraz	Tak	

	sposobu jej funkcjonowania.		
3.	Spółka prowadzi korporacyjną stronę internetową i zamieszcza na niej:		
3.1.	Podstawowe informacje o spółce i jej działalności (strona startowa).	Tak	
3.2.	Opis działalności emitenta ze wskazaniem rodzaju działalności, z której emitent uzyskuje najwięcej przychodów.	Tak	
3.3.	Opis rynku, na którym działa emitent, wraz z określeniem pozycji emitenta na tym rynku.	Tak	
3.4.	Życiorysy zawodowe członków organów spółki.	Tak	
3.5.	Powzięte przez zarząd, na podstawie oświadczenia członka rady nadzorczej, informacje o powiązaniach członka rady nadzorczej z akcjonariuszem dysponującym akcjami reprezentującymi nie mniej niż 5% ogólnej liczby głosów na walnym zgromadzeniu spółki.	Tak	
3.6.	Dokumenty korporacyjne spółki.	Tak	
3.7.	Zarys planów strategicznych spółki.	Tak	

3.8.	Opublikowane prognozy wyników finansowych na bieżący rok obrotowy, wraz z założeniami do tych prognoz oraz korektami do tych prognoz (w przypadku gdy emitent publikuje prognozy).	Nie	Spółka nie będzie publikować prognoz.
3.9.	Strukturę akcjonariatu emitenta, ze wskazaniem głównych akcjonariuszy oraz akcji znajdujących się w wolnym obrocie.	Tak	
3.10.	Dane oraz kontakt do osoby, która jest odpowiedzialna w spółce za relacje inwestorskie oraz kontakty z mediami.	Tak	
3.11.	(skreślono)		
3.12.	Opublikowane raporty bieżące i okresowe.	Tak	
3.13.	Kalendarz zaplanowanych dat publikacji finansowych raportów okresowych, dat walnych zgromadzeń, a także spotkań z inwestorami i analitykami oraz konferencji prasowych.	Tak	
3.14.	Informacje na temat zdarzeń korporacyjnych, takich jak wypłata dywidendy, oraz innych zdarzeń skutkujących nabyciem lub ograniczeniem praw po stronie akcjonariusza, z uwzględnieniem terminów oraz zasad przeprowadzania tych operacji. Informacje	Tak	

	te powinny być zamieszczane w terminie umożliwiającym podjęcie przez inwestorów decyzji inwestycyjnych.		
3.15.	(skreślono)		
3.16.	Pytania akcjonariuszy dotyczące spraw objętych porządkiem obrad, zadawane przed i w trakcie walnego zgromadzenia, wraz z odpowiedziami na zadawane pytania.	Nie	W związku z małą ilością pytań akcjonariuszy, koniecznością ich dodatkowego protokołowania oraz faktu, iż najczęściej dotyczą one spraw porządkowych Walnego Zgromadzenia, Spółka nie decyduje się na stosowanie przedmiotowej praktyki.
3.17.	Informację na temat powodów odwołania walnego zgromadzenia, zmiany terminu lub porządku obrad wraz z uzasadnieniem.	Tak	
3.18.	Informację o przerwie w obradach walnego zgromadzenia i powodach zarządzenia przerwy.	Tak	
3.19.	Informacje na temat podmiotu, z którym spółka podpisała umowę o świadczenie usług Autoryzowanego Doradcy ze wskazaniem nazwy, adresu strony internetowej, numerów telefonicznych oraz adresu poczty elektronicznej Doradcy.	Nie dotyczy	
3.20.	Informację na temat podmiotu, który pełni funkcję	Tak	

		animatora akcji emitenta.		
	3.21.	Dokument informacyjny (prospekt emisyjny) spółki, opublikowany w ciągu ostatnich 12 miesięcy.	Tak	
	3.22.	(skreślono)		
		Informacje zawarte na stronie internetowej powinny być zamieszczane w sposób umożliwiający łatwy dostęp do tych informacji. Emitent powinien dokonywać aktualizacji informacji umieszczanych na stronie internetowej. W przypadku pojawienia się nowych, istotnych informacji lub wystąpienia istotnej zmiany informacji umieszczanych na stronie internetowej, aktualizacja powinna zostać przeprowadzona niezwłocznie	Tak	
4.		Spółka prowadzi korporacyjną stronę internetową, według wyboru emitenta, w języku polskim lub angielskim. Raporty bieżące i okresowe powinny być zamieszczane na stronie internetowej co najmniej w tym samym języku, w którym następuje ich publikacja zgodnie z przepisami obowiązującymi emitenta.	Tak	
5.		Spółka powinna prowadzić politykę informacyjną ze szczególnym uwzględnieniem potrzeb inwestorów indywidualnych. W tym celu Spółka, poza swoją stroną korporacyjną powinna wykorzystywać indywidualną dla	Tak	

	danej spółki sekcję relacji inwestorskich znajdującą na stronie www.GPWInfoStrefa.pl.		
6.	Emitent powinien utrzymywać bieżące kontakty z przedstawicielami Autoryzowanego Doradcy, celem umożliwienia mu prawidłowego wykonywania swoich obowiązków wobec emitenta. Spółka powinna wyznaczyć osobę odpowiedzialną za kontakty z Autoryzowanym Doradcą.	Nie dotyczy	
7.	W przypadku, gdy w spółce nastąpi zdarzenie, które w ocenie emitenta ma istotne znaczenie dla wykonywania przez Autoryzowanego Doradcę swoich obowiązków, emitent niezwłocznie powiadamia o tym fakcie Autoryzowanego Doradcę.	Nie dotyczy	
8.	Emitent powinien zapewnić Autoryzowanemu Doradcy dostęp do wszelkich dokumentów i informacji niezbędnych do wykonywania obowiązków Autoryzowanego Doradcy.	Nie dotyczy	
9.	Emitent przekazuje w raporcie rocznym:		
	9.1. Informację na temat łącznej wysokości wynagrodzeń wszystkich członków zarządu i rady nadzorczej.	Nie	W opinii Emitenta dane na temat łącznej wysokości wynagrodzeń wszystkich członków Zarządu i Rady Nadzorczej, nie stanowią istotnej informacji dla Inwestorów, wpływającej na podejmowane przez

				nich decyzje inwestycyjne.
	92.	Informację na temat wynagrodzenia Autoryzowanego Doradcy otrzymywanego od emitenta z tytułu świadczenia wobec emitenta usług w każdym zakresie.	Nie dotyczy	
10.		Członkowie zarządu i rady nadzorczej powinni uczestniczyć w obradach walnego zgromadzenia w składzie umożliwiającym udzielenie merytorycznej odpowiedzi na pytania zadawane w trakcie walnego zgromadzenia.	Tak	
11.		Przynajmniej 2 razy w roku emitent, przy współpracy Autoryzowanego Doradcy, powinien organizować publicznie dostępne spotkanie z inwestorami, analitykami i mediami.	Nie	Ze względu na fakt, iż przedmiotowe spotkania nie cieszą się dużym zainteresowaniem akcjonariuszy, a koszty jego przygotowania i przeprowadzenia są stosunkowo wysokie, Spółka nie zamierza stosować przedmiotowej praktyki.
12.		Uchwała walnego zgromadzenia w sprawie emisji akcji z prawem poboru powinna precyzować cenę emisyjną albo mechanizm jej ustalenia lub zobowiązać organ do tego upoważniony do ustalenia jej przed dniem ustalenia prawa poboru, w terminie umożliwiającym podjęcie decyzji inwestycyjnej.	Tak	
13.		Uchwały walnego zgromadzenia powinny zapewniać	Tak	

	zachowanie niezbędnego odstępu czasowego pomiędzy decyzjami powodującymi określone zdarzenia korporacyjne a datami, w których ustalane są prawa akcjonariuszy wynikające z tych zdarzeń korporacyjnych.		
13a	W przypadku otrzymania przez zarząd emitenta od akcjonariusza posiadającego co najmniej połowę kapitału zakładowego lub co najmniej połowę ogółu głosów w spółce, informacji o zwołaniu przez niego nadzwyczajnego walnego zgromadzenia w trybie określonym w art. 399 § 3 Kodeksu spółek handlowych, zarząd emitenta niezwłocznie dokonuje czynności, do których jest zobowiązany w związku z organizacją i przeprowadzeniem walnego zgromadzenia. Zasada ta ma zastosowanie również w przypadku upoważnienia przez sąd rejestrowy akcjonariuszy do zwołania nadzwyczajnego walnego zgromadzenia na podstawie art. 400 §3 Kodeksu spółek handlowych.	Tak	
14.	Dzień ustalenia praw do dywidendy oraz dzień wypłaty dywidendy powinny być tak ustalone, aby czas przypadający pomiędzy nimi był możliwie najkrótszy, a w każdym przypadku nie dłuższy niż 15 dni roboczych. Ustalenie dłuższego okresu pomiędzy tymi terminami wymaga szczegółowego uzasadnienia.	Tak	
15.	Uchwała walnego zgromadzenia w sprawie wypłaty dywidendy warunkowej może zawierać tylko takie warunki, których ewentualne ziszczenie nastąpi przed dniem	Tak	

	ustalenia prawa do dywidendy.		
16.	<p>Emitent publikuje raporty miesięczne, w terminie 14 dni od zakończenia miesiąca. Raport miesięczny powinien zawierać co najmniej:</p> <ul style="list-style-type: none"> • Informacje na temat wystąpienia tendencji i zdarzeń w otoczeniu rynkowym emitenta, które w ocenie emitenta mogą mieć w przyszłości istotne skutki dla kondycji finansowej oraz wyników finansowych emitenta, • Zestawienie wszystkich informacji opublikowanych przez emitenta w trybie raportu bieżącego w okresie objętym raportem, • Informacje na temat realizacji celów emisji, jeżeli taka realizacja, choćby w części, miała miejsce w okresie objętym raportem, • Kalendarz inwestora, obejmujący wydarzenia mające mieć miejsce w nadchodzącym miesiącu, które dotyczą emitenta i są istotne z punktu widzenia interesów inwestorów, w szczególności daty publikacji raportów okresowych, planowanych walnych zgromadzeń, otwarcia subskrypcji, spotkań z inwestorami lub analitykami, oraz oczekiwany termin publikacji raportu analitycznego. 	Nie	W opinii Emitenta, w okresach miesięcznych wystarczające jest należyte wypełnianie obowiązków informacyjnych z wykorzystaniem wiadomości dostępnych na stronie internetowej Spółki oraz na stronie NewConnect oraz GPW.
16a.	W przypadku naruszenia przez emitenta obowiązku informacyjnego określonego w Załączniku nr 3 do Regulaminu Alternatywnego Systemu Obrotu („Informacje	Tak	

	bieżące i okresowe przekazywane w alternatywnym systemie obrotu na rynku NewConnect”) emitent powinien niezwłocznie opublikować, w trybie właściwym dla przekazywania raportów bieżących na rynku NewConnect, informację wyjaśniającą zaistniałą sytuację.		
17.	(skreślony)		