



## Raport kwartalny

---

### II kwartał 2016



## Spis treści:

<b>PODSTAWOWE DANE EMITENTA .....</b>	<b>3</b>
<b>WPROWADZENIE .....</b>	<b>4</b>
<b>INFORMACJE O ZASADACH PRZYJĘTYCH PRZY SPORZĄDZANIU RAPORTU, W TYM INFORMACJE O ZMIANACH STOSOWANYCH ZASAD (POLITYKI) RACHUNKOWOŚCI..</b>	<b>4</b>
<b>WYBRANE DANE FINANSOWE ZA II KWARTAŁ 2016 ROKU ORAZ DANE PORÓWNAWCZE ZA II KWARTAŁ 2015 ROKU .....</b>	<b>6</b>
<b>CHARAKTERYSTYKA ISTOTNYCH DOKONAŃ I NIEPOWODZEŃ EMITENTA W II KWARTALE 2016 ROKU WRAZ Z OPISEM CZYNNIKÓW I ZDARZEŃ, KTÓRE MIAŁY WPŁYW NA OSIĄGNIĘTE WYNIKI FINANSOWE.....</b>	<b>15</b>
<b>INFORMACJE NA TEMAT AKTYWNOŚCI W OBSZARZE ROZWOJU PROWADZONEJ DZIAŁALNOŚCI W SZCZEGÓLNOŚCI POPRZEZ DZIAŁANIA NASTAWIONE NA WPROWADZENIE ROZWIĄZAŃ INNOWACYJNYCH.....</b>	<b>18</b>
<b>OPIS ORGANIZACJI GRUPY KAPITAŁOWEJ, ZE WSKAZANIEM JEDNOSTEK PODLEGAJĄCYCH KONSOLIDACJI .....</b>	<b>18</b>
<b>WSKAZANIE PRZYCZYŃ NIE SPORZĄDZANIA PRZEZ EMITENTA SKONSOLIDOWANYCH SPRAWOZDAŃ FINANSOWYCH.....</b>	<b>18</b>
<b>INFORMACJE O STRUKTURZE AKCJONARIATU ATON-HT S.A., ZE WSKAZANIEM AKCJONARIUSZY POSIADAJĄCYCH CO NAJMNIJ 5% GŁOSÓW NA WALNYM ZGROMADZENIU SPÓŁKI NA DZIEŃ 16 SIERPNI 2016 ROKU .....</b>	<b>18</b>
<b>STANOWISKO DOTYCZĄCE REALIZACJI PROGNOZ FINANSOWYCH .....</b>	<b>19</b>
<b>INFORMACJE DOTYCZĄCE LICZBY OSÓB ZATRUDNIONYCH PRZEZ ATON-HT S.A., W PRZELICZENIU NA PEŁNE ETATY .....</b>	<b>19</b>
<b>OPIS STANU REALIZACJI DZIAŁAŃ I INWESTYCJI EMITENTA ORAZ HARMONOGRAMU ICH REALIZACJI, O KTÓRYCH EMITENT INFORMOWAŁ W DOKUMENCIE INFORMACYJNYM.....</b>	<b>19</b>
<b>OŚWIADCZENIE ZARZĄDU ATON-HT S.A.....</b>	<b>19</b>

## PODSTAWOWE DANE EMITENTA



<b>Firma:</b>	ATON-HT S.A.
<b>Kraj</b>	Polska
<b>Siedziba:</b>	Wrocław
<b>Adres: siedziby</b>	ul. Na Grobli 6, 50-421 Wrocław
<b>Telefon:</b>	+48 71 707 11 82
<b>Oznaczenie Sądu</b>	Sąd Rejonowy dla Wrocławia Fabrycznej VI Wydział Gospodarczy Krajowego Rejestru Sądowego
<b>REGON</b>	020125878
<b>Numer KRS</b>	0000240980
<b>NIP</b>	8992546366
<b>Adres poczty elektronicznej:</b>	biuro@aton.com.pl
<b>Adres strony internetowej:</b>	www.aton.com.pl
<b>Kapitał zakładowy:</b>	19.702.056,00
<b>Zarząd Spółki:</b>	Ewa Błażejowska – Wiceprezes Zarządu Zbigniew Klóska – Wiceprezes Zarządu Ryszard Parosa – Przewodniczący Rady Nadzorczej Sławomir Bichajło – Członek Rady Nadzorczej Robert Barczyk – Członek Rady Nadzorczej Justyna Bąk – Członek Rady Nadzorczej Tomasz Skąpski – Członek Rady Nadzorczej Paweł Bartczak – Członek Rady Nadzorczej
<b>Rada Nadzorcza:</b>	

## WPROWADZENIE

Niniejszy raport kwartalny Spółki ATON-HT z siedzibą we Wrocławiu („Spółka”, „ATON-HT”) został sporządzony zgodnie z wymogami przedstawionymi w § 5 ust. 1 Załącznika nr 3 do Regulaminu Alternatywnego Systemu Obrotu - „Informacje bieżące i okresowe przekazywane w alternatywnym systemie obrotu na rynku NewConnect” w związku z zapisami §5 ust. 3 oraz ust. 4.1 i 4.2.

Dane finansowe przedstawione w ramach raportu kwartalnego Spółki zawierają dane za II kwartał 2016 roku obejmujące okres od 1 kwietnia 2016 do 30 czerwca 2016 roku oraz dane porównawcze za analogiczny okres roku poprzedniego, tj. od 1 kwietnia 2015 do 30 czerwca 2015 roku.

Wybrane dane finansowe przedstawione przy wykorzystaniu wariantu porównawczego rachunku zysków i strat oraz wybranych danych z bilansu zostały sporządzone zgodnie z Polskimi Standardami Rachunkowości. Wszelkie dane finansowe, o ile nie wskazano inaczej, zostały zaprezentowane odpowiednio w złotych polskich.

## INFORMACJE O ZASADACH PRZYJĘTYCH PRZY SPORZĄDZANIU RAPORTU, W TYM INFORMACJE O ZMIANACH STOSOWANYCH ZASAD (POLITYKI) RACHUNKOWOŚCI

W Spółce ATON-HT S.A. księgi rachunkowe prowadzone są zgodnie z przepisami Ustawy o rachunkowości z dnia 29 września 1994r. z późniejszymi zmianami (Dz.U. Nr 76 z 2002r., poz. 694) w sposób zapewniający wyodrębnienie wszystkich informacji istotnych dla oceny sytuacji majątkowej i finansowej, wyniku finansowego oraz możliwości sporządzenia obowiązujących sprawozdań finansowych. Spółka nie przeprowadzała w prezentowanym okresie żadnych zmian zasad (polityki) rachunkowości.

Główne zasady to:

1. Rok obrotowy pokrywa się z rokiem kalendarzowym. Pierwszy rok obrotowy kończy się 31.12.2005r.
2. Ewidencję księgową operacji gospodarczych prowadzi się w układzie syntetycznym i analitycznym, zgodnie z Zakładowym planem kont, dostosowanym do potrzeb Spółki w sposób zapewniający gromadzenie informacji niezbędnych do oceny sytuacji finansowej i majątkowej, efektywności działania i podejmowania decyzji zarządczych,
3. Wyceny aktywów i pasywów oraz ustalenia wyniku finansowego dokonuje się na zakończenie każdego miesiąca w następujący sposób:
  - a) środki trwale oraz wartości niematerialne i prawne wycenia się wg cen nabycia lub kosztów wytworzenia (w przypadku realizacji inwestycji lub wykonania środków trwałych we własnym zakresie) pomniejszonych o odpisy z tyt. trwałej utraty wartości. Cena nabycia lub koszty wytworzenia stanowią ich wartość początkową. Środki trwale są umarzane (amortyzowane) w sposób liniowy zgodnie z planowanym rozłożeniem ich wartości początkowej na przyjęty okres amortyzacji. Stawki amortyzacyjne przyjęte w Spółce generalnie odpowiadają stawkom zawartym w załączniku nr 1 do Ustawy o podatku dochodowym od osób prawnych. Środki

trwałe i wartości niematerialne i prawne o jednostkowej cenie zakupu niższej niż 3.500 zł obciążają koszty działalności poprzez jednorazowy (100%) odpis amortyzacyjny w miesiącu ich wydania do użytkowania,

b) inwestycje krótkoterminowe – wg ceny nabycia nie wyższej od ceny rynkowej,

c) zapasy rzeczowych składników aktywów obrotowych – wg cen nabycia w przypadku towarów oraz

według kosztów wytworzenia w przypadku wyrobów gotowych oraz produkcji niezakończonych; zużycie

lub sprzedaż odnosi się w koszty z uwzględnieniem zasady FIFO (pierwsze przyszło – pierwsze wyszło).

d) zobowiązania – w kwocie wymagającej zapłaty; w przypadku zobowiązań walutowych skorygowane na dzień bilansowy o różnice kursowe,

e) należności – w kwocie wymagającej zapłaty, pomniejszony o odpisy aktualizacyjne; w przypadku należności walutowych skorygowane na dzień bilansowy o różnice kursowe,

f) ewidencję działalności operacyjnej Spółka prowadzi na kontach zespołu 4 i 5.

Wynik finansowy netto pochodzi z:

- wyniku na działalności operacyjnej,
- wyniku na operacjach finansowych,
- wyniku na operacjach nadzwyczajnych,
- obciążeń wyniku finansowego (podatku dochodowego od osób prawnych, dywidend).

**WYBRANE DANE FINANSOWE ZA II KWARTAŁ 2016 ROKU ORAZ DANE PORÓWNAWCZE ZA II KWARTAŁ 2015 ROKU** Rachunek zysków i strat – wariant porównawczy (dane w PLN)

		Na koniec okresu:	30-06-2016	30-06-2015	II Q 2016	II Q 2015
Poz.		Nazwa pozycji				
1	2	3	4	5	4	5
<b>A</b>		<b>Przychody netto ze sprzedaży i zrównane z nimi, w tym:</b>	<b>53 990,49</b>	<b>40 170,90</b>	<b>23 542,26</b>	<b>20 800,00</b>
		od jednostek powiązanych	0,00	0,00	0,00	0,00
	I	Przychody netto ze sprzedaży produktów	38 842,26	64 078,90	23 542,26	56 950,00
	(-1)	w tym sprzedaż na eksport	0,00	0,00	0,00	0,00
	II	Zmiana stanu produktów (zwiększenie-wartość dodana, zmniejszenie)	0,00	-40 650,00	0,00	-40 650,00
	III	Koszt wytworzenia produktów na własne potrzeby jednostki	0,00	0,00	0,00	0,00
	IV	Przychody netto ze sprzedaży towarów i materiałów	15 148,23	16 742,00	0,00	4 500,00
	(-1)	w tym sprzedaż na eksport	0,00	0,00	0,00	0,00
<b>B</b>		<b>Koszty działalności operacyjnej</b>	<b>794 284,04</b>	<b>836 801,96</b>	<b>201 994,44</b>	<b>304 549,51</b>
	I	Amortyzacja	476 588,35	732 585,68	36 421,12	292 418,45
	II	Zużycie materiałów i energii	11 567,43	9 195,31	5 302,84	3 195,06
	(-1)	w tym energii	11 567,43	9 195,31	5 302,84	3 195,06
	III	Usługi obce	68 106,07	77 580,96	36 269,67	4 136,00
	(-1)	w tym zakupione w celu odsprzedaży	0,00	0,00	0,00	0,00
	IV	Podatki i opłaty, w tym:	640,00	0,00	640,00	0,00
	(-1)	podatek akcyzowy	0,00	0,00	0,00	0,00
	V	Wynagrodzenia	157 370,77	0,00	88 166,77	0,00
	(-1)	w tym ze stosunku pracy	0,00	0,00	0,00	0,00
	VI	Ubezpieczenia społeczne i inne świadczenia	61 747,50	0,00	34 153,50	0,00
	(-1)	w tym składki z tytułu ubezpieczeń społecznych	61 747,50	0,00	34 153,50	0,00
	(-2)	Szkolenia pracowników	0,00	0,00	0,00	0,00
	VII	Pozostałe koszty rodzajowe	3 115,69	698,01	1 040,54	300,00
	(-1)	w tym podróże służbowe	0,00	0,00	0,00	-3 247,80
	VIII	Wartość sprzedanych towarów i materiałów	15 148,23	16 742,00	0,00	4 500,00
<b>C</b>		<b>Zysk (strata) ze sprzedaży (A-B)</b>	<b>-740 293,55</b>	<b>-796 631,06</b>	<b>-178 452,18</b>	<b>-283 749,51</b>
<b>D</b>		<b>Pozostałe przychody operacyjne</b>	<b>19 011,30</b>	<b>0,00</b>	<b>19 011,30</b>	<b>0,00</b>
	I	Zysk ze zbycia niefinansowych aktywów trwałych	0,00	0,00	0,00	0,00
	II	Dotacje	19 011,30	0,00	19 011,30	0,00
		w tym dotacje od towarów i usług	0,00	0,00	0,00	0,00
	III	Inne przychody operacyjne	0,00	0,00	0,00	0,00
<b>E</b>		<b>Pozostałe koszty operacyjne</b>	<b>355,17</b>	<b>0,00</b>	<b>355,17</b>	<b>0,00</b>
	I	Strata ze zbycia niefinansowych aktywów trwałych	0,00	0,00	0,00	0,00
	II	Aktualizacja wartości aktywów niefinansowych	0,00	0,00	0,00	0,00
	III	Inne koszty operacyjne	355,17	0,00	355,17	0,00
<b>F</b>		<b>Zysk (strata) z działalności operacyjnej (C+D-E)</b>	<b>-721 637,42</b>	<b>-796 631,06</b>	<b>-159 796,05</b>	<b>-283 749,51</b>
<b>G</b>		<b>Przychody finansowe</b>	<b>0,00</b>	<b>0,00</b>	<b>0,00</b>	<b>0,00</b>
	I	Dywidendy i udziały w zyskach, w tym:	0,00	0,00	0,00	0,00

	(-1)	od jednostek powiązanych	0,00	0,00	0,00	0,00
	II	Odsetki, w tym:	0,00	0,00	0,00	0,00
	(-1)	od jednostek powiązanych	0,00	0,00	0,00	0,00
	III	Zysk ze zbycia inwestycji	0,00	0,00	0,00	0,00
	IV	Aktualizacja wartości inwestycji	0,00	0,00	0,00	0,00
	V	Inne	0,00	0,00	0,00	0,00
<b>H</b>		<b>Koszty finansowe</b>	<b>58,70</b>	<b>51 826,11</b>	<b>0,00</b>	<b>51 812,90</b>
	I	Odsetki, w tym:	28,32	51 792,35	0,00	51 792,35
	(-1)	dla jednostek powiązanych	0,00	0,00	0,00	0,00
	II	Strata ze zbycia inwestycji	0,00	0,00	0,00	0,00
	III	Aktualizacja wartości inwestycji	0,00	0,00	0,00	0,00
	IV	Inne	30,38	33,76	0,00	20,55
<b>I</b>		<b>Zysk (strata) z działalności gospodarczej (F+G-H)</b>	<b>-721 696,12</b>	<b>-848 457,17</b>	<b>-159 796,05</b>	<b>-335 562,41</b>
<b>J</b>		<b>Wynik zdarzeń nadzwyczajnych (J.I-J.II)</b>	<b>0,00</b>	<b>0,00</b>	<b>0,00</b>	<b>0,00</b>
	I	Zyski nadzwyczajne	0,00	0,00	0,00	0,00
	II	Straty nadzwyczajne	0,00	0,00	0,00	0,00
<b>K</b>		<b>Zysk (strata) brutto (I±J)</b>	<b>-721 696,12</b>	<b>-848 457,17</b>	<b>-159 796,05</b>	<b>-335 562,41</b>
<b>L</b>		<b>Podatek dochodowy</b>	<b>0,00</b>	<b>0,00</b>	<b>0,00</b>	<b>0,00</b>
<b>M</b>		<b>Pozostałe obowiązkowe zmniejszenia zysku (powiększenie straty)</b>	<b>0,00</b>	<b>0,00</b>	<b>0,00</b>	<b>0,00</b>
<b>N</b>		<b>Zysk (strata) netto (K-L-M)</b>	<b>-721 696,12</b>	<b>-848 457,17</b>	<b>-159 796,05</b>	<b>-335 562,41</b>

## 1.2. Wybrane dane z bilansu (dane w PLN)

### AKTYWA

	30-06-2016	30-06-2015
<b>A Aktywa trwałe</b>	<b>4 607 226,89</b>	<b>5 182 579,42</b>
<b>I Wartości niematerialne i prawne</b>	<b>246 652,82</b>	<b>539 958,42</b>
1 Koszty zakończonych prac rozwojowych	146 652,82	439 958,42
2 Wartość firmy	0,00	0,00
3 Inne wartości niematerialne i prawne	0,00	0,00
4 Zaliczki na wartości niematerialne i prawne	100 000,00	100 000,00
<b>II Rzeczowe aktywa trwałe</b>	<b>3 779 074,07</b>	<b>4 061 121,00</b>
1 Środki trwałe	3 734 122,95	4 016 169,88
a) grunty (w tym prawo użytkowania wieczystego gruntu)	100 000,00	100 000,00
b) budynki, lokale i obiekty inżynierii lądowej i wodnej	1 095 983,76	1 422 819,89
c) urządzenia techniczne i maszyny	2 522 396,09	2 477 933,81
d) środki transportu	0,00	0,00
e) inne środki trwałe	15 743,10	15 416,18
2 Środki trwałe w budowie	44 951,12	44 951,12
3 Zaliczki na środki trwałe w budowie	0,00	0,00
<b>III Należności długoterminowe</b>	<b>0,00</b>	<b>0,00</b>
1 Od jednostek powiązanych	0,00	0,00
2 Od pozostałych jednostek	0,00	0,00
<b>IV Inwestycje długoterminowe</b>	<b>581 500,00</b>	<b>581 500,00</b>
1 Nieruchomości	0,00	0,00
2 Wartości niematerialne i prawne	0,00	0,00
3 Długoterminowe aktywa finansowe	581 500,00	581 500,00
a) w jednostkach powiązanych	581 500,00	581 500,00
1 udziały lub akcje	581 500,00	581 500,00
2 inne papiery wartościowe	0,00	0,00
3 udzielone pożyczki	0,00	0,00
4 inne długoterminowe aktywa finansowe	0,00	0,00
b) w pozostałych jednostkach	0,00	0,00
1 udziały lub akcje	0,00	0,00
2 inne papiery wartościowe	0,00	0,00
3 udzielone pożyczki	0,00	0,00
4 inne długoterminowe aktywa finansowe	0,00	0,00
4 Inne inwestycje długoterminowe	0,00	0,00
<b>V Długoterminowe rozliczenia międzyokresowe</b>	<b>0,00</b>	<b>0,00</b>
1 Aktywa z tytułu odroczonego podatku dochodowego	0,00	0,00
2 Inne rozliczenia międzyokresowe	0,00	0,00
<b>B Aktywa obrotowe</b>	<b>2 592 539,77</b>	<b>3 272 534,86</b>
I Zapasy	2 024 011,27	2 185 037,59



<b>1 Materiały</b>	307 027,50	371 498,32
<b>2 Półprodukty i produkty w toku</b>	1 677 379,39	1 773 934,89
<b>3 Produkty gotowe</b>	39 604,38	39 604,38
<b>4 Towary</b>	0,00	0,00
<b>5 Zaliczki na dostawy</b>	0,00	0,00
<b>II Należności krótkoterminowe</b>	<b>457 647,60</b>	<b>977 420,27</b>
<b>1 Należności od jednostek powiązanych</b>	<b>0,00</b>	<b>0,00</b>
a) z tytułu dostaw i usług, o okresie spłaty:	0,00	0,00
1 do 12 miesięcy	0,00	0,00
2 powyżej 12 miesięcy	0,00	0,00
c) inne	0,00	0,00
<b>2 Należności od pozostałych jednostek</b>	<b>457 647,60</b>	<b>977 420,27</b>
a) z tytułu dostaw i usług, o okresie spłaty:	25 232,32	690 220,18
1 do 12 miesięcy	25 232,32	690 220,18
2 powyżej 12 miesięcy	0,00	0,00
b) z tytułu podatków, dotacji, ceł, ubezpieczeń społecznych i zdrowotnych	14 315,20	69 533,43
c) inne	418 100,08	217 666,66
d) dochodzone na drodze sądowej	0,00	0,00
<b>III Inwestycje krótkoterminowe</b>	<b>0,00</b>	<b>0,00</b>
<b>1 Krótkoterminowe aktywa finansowe</b>	<b>0,00</b>	<b>0,00</b>
a) w jednostkach powiązanych	0,00	0,00
1 środki pieniężne w kasie i na rachunkach	0,00	0,00
2 inne środki pieniężne	0,00	0,00
3 inne aktywa pieniężne	0,00	0,00
4 inne krótkoterminowe aktywa trwałe	0,00	0,00
b) w pozostałych jednostkach	0,00	0,00
1 środki pieniężne w kasie i na rachunkach	0,00	0,00
2 inne środki pieniężne	0,00	0,00
3 inne aktywa pieniężne	0,00	0,00
4 inne krótkoterminowe aktywa trwałe	0,00	0,00
c) środki pieniężne i inne aktywa pieniężne	0,00	0,00
1 środki pieniężne w kasie i na rachunkach	0,00	0,00
2 inne środki pieniężne	0,00	0,00
3 inne aktywa pieniężne	0,00	0,00
<b>2 Inne inwestycje krótkoterminowe</b>	<b>0,00</b>	<b>0,00</b>
<b>IV Krótkoterminowe rozliczenia międzyokresowe</b>	<b>110 880,90</b>	<b>110 077,00</b>
<b>SUMA</b>	<b>7 199 766,66</b>	<b>8 455 114,28</b>

## PASYWA

	Na koniec	30-06-2016	30-06-2015
<b>A Kapitał (fundusz) własny</b>		<b>-991 306,47</b>	<b>1 639 065,05</b>
I Kapitał (fundusz) podstawowy		19 702 056,00	19 702 056,00
II Należne wpłaty na kapitał podstawowy (wielkość ujemna)		0,00	0,00
III Udziały (akcje) własne (wielkość ujemna)		0,00	0,00
IV Kapitał (fundusz) zapasowy		5 098 840,71	5 098 840,71
V Kapitał (fundusz) z aktualizacji wyceny		0,00	0,00
VI Pozostałe kapitały (fundusze) rezerwowe		0,00	0,00
VII Zysk (strata) z lat ubiegłych		-25 070 507,06	-22 313 374,50
VIII Zysk (strata) netto		-721 696,12	-848 457,17
IX Odpisy z zysku netto w ciągu roku obrotowego (wielkość ujemna)		0,00	0,00
<b>B Zobowiązania i rezerwy na zobowiązania</b>		<b>8 191 073,13</b>	<b>6 816 049,23</b>
<b>I Rezerwy na zobowiązania</b>		<b>0,00</b>	<b>0,00</b>
1 Rezerwa z tytułu odroczonego podatku dochodowego		0,00	0,00
2 Rezerwa na świadczenia emerytalne i podobne		0,00	0,00
a) długoterminowa		0,00	0,00
b) krótkoterminowa		0,00	0,00
3 Pozostałe rezerwy		0,00	0,00
a) długoterminowa		0,00	0,00
b) krótkoterminowa		0,00	0,00
<b>II Zobowiązania długoterminowe</b>		<b>0,00</b>	<b>0,00</b>
1 Wobec jednostek powiązanych		0,00	0,00
2 Wobec pozostałych jednostek		0,00	0,00
a) kredyty i pożyczki		0,00	0,00
b) z tytułu emisji dłużnych papierów wartościowych		0,00	0,00
c) inne zobowiązania finansowe		0,00	0,00
d) inne		0,00	0,00
<b>III Zobowiązania krótkoterminowe</b>		<b>7 524 755,66</b>	<b>6 092 697,73</b>
1 Wobec jednostek powiązanych		0,00	0,00
a) z tytułu dostaw i usług, o okresie wymagalności:		0,00	0,00
1 do 12 miesięcy		0,00	0,00
2 powyżej 12 miesięcy		0,00	0,00
b) inne		0,00	0,00
2 Wobec pozostałych jednostek		7 449 078,61	6 017 020,68
a) kredyty i pożyczki		1 925 137,73	1 838 737,55
b) z tytułu emisji dłużnych papierów wartościowych		0,00	0,00
c) inne zobowiązania finansowe		0,00	0,00
d) z tytułu dostaw i usług, o okresie wymagalności:		1 641 377,08	1 397 894,56
1 do 12 miesięcy		1 641 377,08	1 397 894,56
2 powyżej 12 miesięcy		0,00	0,00

e) zaliczki otrzymane na dostawy	0,00	0,00
f) zobowiązania wekslowe	0,00	0,00
g) z tytułu podatków, ceł, ubezpieczeń i innych świadczeń	1 884 848,92	1 415 440,58
h) z tytułu wynagrodzeń	1 819 912,31	1 182 927,08
i) inne	177 802,57	182 020,91
<b>3 Fundusze specjalne</b>	<b>75 677,05</b>	<b>75 677,05</b>
<b>IV Rozliczenia międzyokresowe</b>	<b>666 317,47</b>	<b>723 351,50</b>
<b>1 Ujemna wartość firmy</b>	<b>0,00</b>	<b>0,00</b>
<b>2 Inne rozliczenia międzyokresowe</b>	<b>666 317,47</b>	<b>723 351,50</b>
a) długoterminowe	306 397,08	723 351,50
b) krótkoterminowe	359 920,39	0,00
<b>SUMA</b>	<b>7 199 766,66</b>	<b>8 455 114,28</b>

### Rachunek przepływów pieniężnych (metoda pośrednia, dane w PLN)

	01.01.2016 - 30.06.2016	01.01.2015 - 30.06.2015
<b>A. Przepływy środków pieniężnych z działalności operacyjnej</b>		
<b>I. Zysk (strata) netto</b>	- 721 696,12	- 848 457,17
<b>II. Korekty razem</b>	<b>187 380,69</b>	<b>691 935,68</b>
1. Amortyzacja	476 588,35	732 585,68
2. Zyski (straty) z tytułu różnic kursowych	0,00	0,00
3. Odsetki i udziały w zyskach (dywidendy)	0,00	0,00
4. Zysk (strata) z działalności inwestycyjnej	0,00	0,00
5. Zmiana stanu rezerw	0,00	0,00
6. Zmiana stanu zapasów	0,00	- 40 650,00
7. Zmiana stanu należności	38 515,63	0,00
8. Zmiana stanu zobowiązań krótkoterminowych, z wyjątkiem pożyczek i kredytów	- 308 711,99	0,00
9. Zmiana stanu rozliczeń międzyokresowych	- 19 011,30	0,00
10. Inne korekty	0,00	0,00
<b>III. Przepływy pieniężne netto z działalności operacyjnej (I+II)</b>	<b>- 534 315,43</b>	<b>- 104 695,38</b>
<b>B. Przepływy środków pieniężnych z działalności inwestycyjnej</b>		
<b>I. Wpływy</b>	<b>0,00</b>	<b>0,00</b>
1. Zbycie wartości niematerialnych i prawnych oraz rzeczowych aktywów trwałych	0,00	0,00
2. Zbycie inwestycji w nieruchomości oraz wartości niematerialne i prawne	0,00	0,00
3. Z aktywów finansowych, w tym:	0,00	0,00
a) w jednostkach powiązanych	<b>0,00</b>	<b>0,00</b>
b) w pozostałych jednostkach	0,00	0,00

- zbycie aktywów finansowych,		
- dywidendy i udziały w zyskach	0,00	0,00
- spłata udzielonych pożyczek długoterminowych		
- odsetki	0,00	0,00
- inne wpływy z aktywów finansowych		
4. Inne wpływy inwestycyjne	0,00	0,00
<b>II. Wydatki</b>	<b>0,00</b>	<b>0,00</b>
1. Nabycie wartości niematerialnych i prawnych oraz rzeczowych aktywów trwałych	0,00	0,00
2. Inwestycje w nieruchomości oraz wartości niematerialne i prawne	0,00	0,00
3. Na aktywa finansowe, w tym:	0,00	0,00
a) w jednostkach powiązanych	<b>0,00</b>	<b>0,00</b>
b) w pozostałych jednostkach	0,00	0,00
- nabycie aktywów finansowych		
- udzielone pożyczki długoterminowe	0,00	0,00
4. Inne wydatki inwestycyjne	0,00	0,00
<b>III. Przepływy pieniężne netto z działalności inwestycyjnej (I-II)</b>	<b>0,00</b>	<b>0,00</b>
<b>C. Przepływy środków pieniężnych z działalności finansowej</b>	0,00	0,00
<b>I. Wpływy</b>	<b>0,00</b>	<b>0,00</b>
1. Wpływy netto z wydania udziałów (emisji akcji) i innych instrumentów kapitałowych oraz dopłat do kapitału	0,00	0,00
2. Kredyty i pożyczki	0,00	0,00
3. Emisja dłużnych papierów wartościowych	0,00	0,00
4. Inne wpływy finansowe	0,00	0,00
<b>II. Wydatki</b>	<b>0,00</b>	<b>0,00</b>
1. Nabycie udziałów (akcji) własnych	0,00	0,00
2. Dywidendy i inne wypłaty na rzecz właścicieli	0,00	0,00
3. Inne niż wypłaty na rzecz właścicieli, wydatki z tytułu podziału zysku	0,00	0,00
4. Spłaty kredytów i pożyczek	0,00	0,00
5. Wykup dłużnych papierów wartościowych	0,00	0,00
6. Z tytułu innych zobowiązań finansowych	0,00	0,00
7. Płatności zobowiązań z tytułu umów leasingu finansowego	0,00	0,00
8. Odsetki	0,00	0,00
9. Inne wydatki finansowe	0,00	0,00
<b>III. Przepływy pieniężne netto z działalności finansowej (I-II)</b>	<b>0,00</b>	<b>0,00</b>
<b>D. Przepływy pieniężne netto, razem (A.III+/-B.III+/-C.III)</b>	0,00	0,00
<b>E. Bilansowa zmiana stanu środków pieniężnych, w tym:</b>	0,00	0,00
- zmiana stanu środków pieniężnych z tytułu różnic kursowych	0,00	0,00
<b>F. Środki pieniężne na początek okresu</b>	0,00	0,00
<b>G. Środki pieniężne na koniec okresu (F+/-D), w tym:</b>	0,00	0,00
- o ograniczonej możliwości dysponowania		

### Zestawienie zmian w kapitale (dane w PLN)

Wyszczególnienie		Kwota w zł na koniec okresu:	
		30-06-2016	30-06-2015
1		2	3
<b>I.</b>	<b>Kapitał własny na początek okresu (BO)</b>	<b>-269 610,35</b>	<b>2 487 522,21</b>
	- korekty błędów podstawowych	0	0
<b>Ia.</b>	<b>Kapitał własny na początek okresu (BO), po korektach</b>	<b>-269 610,35</b>	<b>2 487 522,21</b>
1.	Kapitał podstawowy na początek okresu	19 702 056,00	19 702 056,00
1.1.	Zwiększenie kapitału podstawowego - z tytułu:	0,00	0,00
	- ustanowienia nowych udziałów	0,00	0,00
	- ...	0,00	0,00
1.2.	Zmniejszenie kapitału podstawowego - z tytułu:	0,00	0,00
	- umorzenia udziałów	0,00	0,00
	- ...	0,00	0,00
<b>1.3.</b>	<b>Kapitał podstawowy na koniec okresu</b>	<b>19 702 056,00</b>	<b>19 702 056,00</b>
2.	Należne wpłaty na kapitał podstawowy na początek okresu	0,00	0,00
2.1.	Zwiększenie należnych wpłat na kapitał podstawowy - z tytułu:	0,00	0,00
2.2.	Zmniejszenie należnych wpłat na kapitał podstawowy - z tytułu:	0,00	0,00
<b>2.3.</b>	<b>Należne wpłaty na kapitał podstawowy na koniec okresu</b>	<b>0,00</b>	<b>0,00</b>
3.	Udziały własne na początek okresu	0,00	0,00
3.1.	Zwiększenie - z tytułu ....	0,00	0,00
3.2.	Zmniejszenie - z tytułu ....	0,00	0,00
<b>3.3.</b>	<b>Udziały własne na koniec okresu</b>	<b>0,00</b>	<b>0,00</b>
4.	Kapitał zapasowy na początek okresu	5 098 840,71	5 098 840,71
4.1.	Zwiększenie kapitału zapasowego - z tytułu	0,00	0,00
	- z podziału zysku	0,00	0,00
	- ...	0,00	0,00
4.2.	Zmniejszenie kapitału zapasowego - z tytułu	0,00	0,00
	- przeniesienia na fundusz rezerwowy	0,00	0,00
	- ...	0,00	0,00
<b>4.3.</b>	<b>Stan kapitału zapasowego na koniec okresu</b>	<b>5 098 840,71</b>	<b>5 098 840,71</b>
5.	Kapitał z aktualizacji wyceny na początek okresu	0,00	0,00
5.1.	Zwiększenie kapitału z aktualizacji wyceny z tytułu	0,00	0,00
	- ...	0,00	0,00
5.2.	Zmniejszenie kapitału z aktualizacji wyceny z tytułu	0,00	0,00
	- zbycia środków trwałych (przeniesiono na kapitał rezerwowy)	0,00	0,00
	- ...	0,00	0,00
<b>5.3.</b>	<b>Kapitał z aktualizacji wyceny na koniec okresu</b>	<b>0,00</b>	<b>0,00</b>
6.	Pozostałe kapitały rezerwowe na początek okresu	0,00	0,00
6.1.	Zwiększenie pozostałych kapitałów rezerwowych - razem, w tym z tytułu:	0,00	0,00
	- przeniesienia z kapitału zapasowego	0,00	0,00
	- podziału zysku	0,00	0,00

	- przeniesienia kapitału z aktualizacji	0,00	0,00
	- emisji udziałów powyżej wartości nominalnej (aggio)	0,00	0,00
	- z innych tytułów	0,00	0,00
6.2	Zmniejszenie pozostałych kapitałów rezerwowych - razem, w tym z tytułu:	0,00	0,00
	- sfinansowania straty	0,00	0,00
	- przeznaczenia na dodatkową dywidendę	0,00	0,00
	- przeznaczenia na zwiększenie ilości / wartości udziałów w kapitale podstaw.	0,00	0,00
	- z innych tytułów'	0,00	0,00
<b>6.3.</b>	<b>Pozostałe kapitały rezerwowe na koniec okresu</b>	<b>0,00</b>	<b>0,00</b>
7.	Zysk (strata) z lat ubiegłych na początek okresu	-25 070 507,06	-22 313 374,50
7.1.	Zysk z lat ubiegłych na początek okresu	0,00	0,00
	- korekty błędów podstawowych	0,00	0,00
	- zysk z lat ubiegłych na początek okresu, po korektach	0,00	0,00
7.2	Zmniejszenia zysku z lat ubiegłych w roku obrotowym - z tytułu:	0,00	0,00
	a) przeniesienia na kapitał rezerwowy	0,00	0,00
	b) przeniesienia na kapitał zapasowy	0,00	0,00
	c) wypłaconej dywidendy	0,00	0,00
	d) przeznaczenia na ZFŚS	0,00	0,00
	e) przeznaczenia na darowizny	0,00	0,00
<b>7.3.</b>	<b>Zysk z lat ubiegłych na koniec okresu</b>	<b>0,00</b>	<b>0,00</b>
7.4.	Strata z lat ubiegłych na początek okresu,	-25 070 507,06	-22 313 374,50
	- korekty błędów podstawowych	0,00	0,00
	- strata z lat ubiegłych na początek okresu, po korektach	-25 070 507,06	-22 313 374,50
7.5	Zwiększenie straty z lat ub. w roku obrot. z tytułu ....	0,00	0,00
7.6	Zmniejszenie straty z lat ub. w roku obrot. z tytułu sfinansowania z kap. rezerw.	0,00	0,00
<b>7.7.</b>	<b>Strata z lat ubiegłych na koniec okresu</b>	<b>-25 070 507,06</b>	<b>-22 313 374,50</b>
<b>7.8.</b>	<b>Wynik finansowy z lat ubiegłych na koniec okresu - per saldo</b>	<b>-25 070 507,06</b>	<b>-22 313 374,50</b>
<b>8.</b>	<b>Wynik netto roku obrotowego (a-b-c)</b>	<b>-721 696,12</b>	<b>-848 457,17</b>
	a) zysk netto	0,00	0,00
	b) strata netto	-721 696,12	-848 457,17
	c) odpisy z zysku	0,00	0,00
<b>II.</b>	<b>Kapitał własny na koniec okresu (BZ)</b>	<b>-991 306,47</b>	<b>1 639 065,04</b>
IIIa.	Planowany podział zysku - poza kapitały własne (dywidenda itp.)	0,00	0,00
IIIa.	Kapitał własny na koniec okresu, po uwzględnieniu proponowanego podziału zysku poza kapitały własne	-991 306,47	1 639 065,04

---

## **CHARAKTERYSTYKA ISTOTNYCH DOKONAŃ I NIEPOWODZEŃ EMITENTA W II KWARTALE 2016 ROKU WRAZ Z OPISEM CZYNNIKÓW I ZDARZEŃ, KTÓRE MIAŁY WPŁYW NA OSIĄGNIĘTE WYNIKI FINANSOWE**


W II kwartale 2016 roku spółka osiągnęła stratę brutto z działalności gospodarczej w wysokości 721 696,12 PLN. W II kwartale 2015 roku spółka osiągnęła stratę brutto z działalności gospodarczej w wysokości 848 457,17 zł. Osiągnięty wynik za II kwartał wynika głównie z braku sprzedaży, ograniczonego procesu produkcyjnego oraz braku prac badawczo rozwojowych w wyniku czego koszty działalności operacyjnej oraz wartość amortyzacji środków trwałych i wartości niematerialnych i prawnych zostały w całości zaksięgowane bezpośrednio na rachunek wyników.

W II kwartale 2016 roku spółka osiągnęła przychody w wysokości 53 990,49 PLN. W analogicznym okresie w 2015 roku przychody wynosiły 40 170,90 zł, nastąpił wzrost przychodów o 34,4%. W II kwartale 2016 roku spółka wykazała koszty działalności operacyjnej w wysokości 794 284,04 zł. W porównaniu do analogicznego okresu w 2015 roku, w którym koszty działalności operacyjnej wynosiły 836 801,96 PLN, nastąpił spadek o 42 517,92 PLN, co stanowi spadek o ok. 5%.

W dniu 25 maja 2016r. Walne Zgromadzenie Akcjonariuszy podjęło uchwały o zmianie Statutu Spółki.

Zmieniono paragraf 9a. Statutu Spółki:

**Było:**

1. Zarząd Spółki jest upoważniony, w okresie do dnia 1 kwietnia 2015 roku, do podwyższenia kapitału zakładowego na zasadach określonych w art. 444 – 447 oraz art. 453 Kodeksu spółek handlowych, w ramach kapitału docelowego, o kwotę nie większą niż 8.250.000,00 zł (osiem milionów dwieście pięćdziesiąt tysięcy złotych) poprzez emisję nie więcej niż 8.250.000 (osiem milionów dwieście pięćdziesiąt tysięcy) akcji o wartości nominalnej 1,00 zł (jeden złoty) każda.
  2. Zarząd może wykonywać przyznane mu upoważnienie poprzez dokonanie jednego lub kilku kolejnych podwyższeń kapitału zakładowego po każdorazowym uzyskaniu zgody Rady Nadzorczej, wyrażonej w formie uchwały. Ustalenie ceny emisyjnej akcji emitowanych
- 
- 

w ramach kapitału docelowego wymaga każdorazowej zgody Rady Nadzorczej, wyrażonej w formie uchwały podjętej jednomyślnie.

3. Zarząd Spółki może wydawać akcje wyemitowane w ramach kapitału docelowego wyłącznie za wkłady pieniężne.

4. Zarząd Spółki nie może wydawać akcji uprzywilejowanych lub przyznawać akcjonariuszowi osobistych uprawnień, o których mowa w art. 354 Kodeksu spółek handlowych.

5. Zarząd Spółki może pozbawić dotychczasowych akcjonariuszy w całości lub w części prawa poboru akcji emitowanych w ramach kapitału docelowego za zgodą Rady Nadzorczej wyrażoną w formie uchwały.

6. Niniejsze upoważnienie nie obejmuje uprawnienia do podwyższenia kapitału zakładowego ze środków własnych Spółki.

**Jest:**

1. Zarząd Spółki jest upoważniony, w okresie do dnia 25 maja 2019 roku, do podwyższenia kapitału zakładowego na zasadach określonych w art. 444 – 447 oraz art. 453 Kodeksu spółek handlowych, w ramach kapitału docelowego, o kwotę nie większą niż 5.000.000,00 złotych (pięć milionów złotych) poprzez emisję nie więcej niż 5.000.000 (pięć milionów) akcji o wartości nominalnej 1,00 zł (jeden złoty) każda.


2. Zarząd może wykonywać przyznane mu upoważnienie poprzez dokonanie jednego lub kilku kolejnych podwyższeń kapitału zakładowego po każdorazowym uzyskaniu zgody Rady Nadzorczej, wyrażonej w formie uchwały. Ustalenie ceny emisyjnej akcji emitowanych w ramach kapitału docelowego wymaga każdorazowej zgody Rady Nadzorczej, wyrażonej w formie uchwały podjętej jednomyślnie.

3. Zarząd Spółki może wydawać akcje wyemitowane w ramach kapitału docelowego wyłącznie za wkłady pieniężne.

4. Zarząd Spółki nie może wydawać akcji uprzywilejowanych lub przyznawać akcjonariuszowi osobistych uprawnień, o których mowa w art. 354 Kodeksu spółek handlowych.

5. Zarząd Spółki może pozbawić dotychczasowych akcjonariuszy w całości lub w części prawa poboru akcji emitowanych w ramach kapitału docelowego za zgodą Rady Nadzorczej wyrażoną w formie uchwały.

---





6. Niniejsze upoważnienie nie obejmuje uprawnienia do podwyższenia kapitału zakładowego ze środków własnych Spółki.”.

Aktualnie Spółka oczekuje na rejestrację zmian w KRS o czym poinformuje stosownym raportem bieżącym.


Zgodnie z uchwałami Zwyczajnego Walnego Zgromadzenia Akcjonariuszy Spółki z dnia 25 maja 2016 roku, opublikowanymi raportem nr 17/2016 z dnia 25.05.2016 roku, nastąpiły również zmiany w składzie Rady Nadzorczej Emitenta.

Na stanowiska Członków Rady Nadzorczej powołano następujące osoby:

1. Panią Justynę Bąk
2. Pana Tomasza Skąpskiego
3. Pana Pawła Bartczaka

Ponadto w dniu 30 czerwca 2016 roku Zarząd otrzymał pisemną rezygnację Pana Wieńczysława Słapy z pełnienia funkcji Członka Rady Nadzorczej Spółki. Pan Wieńczysław Słapa jako przyczynę swojej rezygnacji podał podjęcie obowiązków koordynacji i zarządzania bardzo dużym projektem deweloperskim. Nowe obowiązki wymagają od Pana Wieńczysława Słapy znacznego zaangażowania czasowego, co jak stwierdził, negatywnie wpłynęło by na jego pracę w Radzie Nadzorczej.

W związku z ww. zmianami obecny skład Rady Nadzorczej przedstawia się w następujący sposób:

1. Ryszard Parosa – Przewodniczący Rady Nadzorczej
  2. Robert Barczyk – Członek Rady Nadzorczej
  3. Sławomir Bichajło – Członek Rady Nadzorczej
  - 4.. Justyna Bąk – Członek Rady Nadzorczej
  5. Tomasz Skąpski – Członek Rady Nadzorczej
  6. Paweł Bartczak – Członek Rady Nadzorczej
- 
- 

**INFORMACJE NA TEMAT AKTYWNOŚCI W OBSZARZE ROZWOJU PROWADZONEJ DZIAŁALNOŚCI W SZCZEGÓLNOŚCI POPRZEC DZIAŁANIA NASTAWIONE NA WPROWADZENIE ROZWIĄZAŃ INNOWACYJNYCH**

Zarząd Spółki ATON-HT z siedzibą we Wrocławiu („Spółka”) oraz Członkowie Rady Nadzorczej Spółki w okresie objętym niniejszym raportem prowadzili rozmowy z potencjalnym klientem zainteresowanym zakupem urządzenia ATON MOS do oczyszczania gazów. Duże zainteresowanie zakupem urządzenia ze strony klienta wynika z pozytywnie przeprowadzonych testów na dopalanie zanieczyszczeń wylotowych w gazach emitowanych podczas procesu produkcyjnego przeprowadzonych bezpośrednio u potencjalnego nabywcy.

**OPIS ORGANIZACJI GRUPY KAPITAŁOWEJ, ZE WSKAZANIEM JEDNOSTEK PODLEGAJĄCYCH KONSOLIDACJI**

Nie dotyczy. Emitent nie jest spółką zależną ani dominującą w stosunku do innych podmiotów gospodarczych.

**WSKAZANIE PRZYCZYŃ NIE SPORZĄDZANIA PRZEZ EMITENTA SKONSOLIDOWANYCH SPRAWOZDAŃ FINANSOWYCH**

Spółka ATON-HT S.A. nie tworzy grupy kapitałowej, więc nie obejmuje jej obowiązek publikowania skonsolidowanych raportów kwartalnych zgodnie z zapisami § 5 ust. 2 Załącznika nr 3 do Regulaminu Alternatywnego Systemu Obrotu - „Informacje bieżące i okresowe przekazywane w alternatywnym systemie obrotu na rynku NewConnect”.

**INFORMACJE O STRUKTURZE AKCJONARIATU ATON-HT S.A., ZE WSKAZANIEM AKCJONARIUSZY POSIADAJĄCYCH CO NAJMNIEJ 5% GŁOSÓW NA WALNYM ZGROMADZENIU SPÓŁKI NA DZIEŃ 16 SIERPNI 2016 ROKU**

Nazwa akcjonariusza	Ilość akcji	Ilość głosów	Udział w kapitale zakładowym	Udział w liczbie głosów na WZ
Robert Barczyk	2 934 530	3 234 530	14,89%	16,01%
Vasto Investment sarl	1 679 037	1 679 037	8,52%	8,31%
Adam Szuba	1 055 213	1 055 213	5,35%	5,22%
Pozostali akcjonariusze	14 033 276	14 233 276	71,24%	70,46%
<b>Razem</b>	<b>19 702 056</b>	<b>20 202 056</b>	<b>100%</b>	<b>100%</b>

## **STANOWISKO DOTYCZĄCE REALIZACJI PROGNOZ FINANSOWYCH**

ATON-HT S.A. nie publikował prognoz finansowych na rok 2016.

## **INFORMACJE DOTYCZĄCE LICZBY OSÓB ZATRUDNIONYCH PRZEZ ATON-HT S.A., W PRZELICZENIU NA PEŁNE ETATY**

Na dzień 30 czerwca 2016 Emitent zatrudniał 6 osób, co w przeliczeniu daje 4 etaty. Do dnia sporządzania niniejszego raportu czyli na dzień 16 sierpnia 2016 roku emitent nie zmienił stanu zatrudnienia.

## **OPIS STANU REALIZACJI DZIAŁAŃ I INWESTYCJI EMITENTA ORAZ HARMONOGRAMU ICH REALIZACJI, O KTÓRYCH EMITENT INFORMOWAŁ W DOKUMENCIE INFORMACYJNYM**

Nie dotyczy. Dokument informacyjny Emitenta nie zawierał informacji, o których mowa w § 10 pkt 13a) Załącznika nr 1 do Regulaminu Alternatywnego Systemu Obrotu.

## **OŚWIADCZENIE ZARZĄDU ATON-HT S.A.**

Zarząd Spółki ATON-HT S.A. oświadcza, że według jego najlepszej wiedzy, dane finansowe zawarte w niniejszym raporcie kwartalnym zostały sporządzone zgodnie z zasadami rachunkowości obowiązującymi Spółkę oraz, że niniejszy raport zawiera prawdziwy, rzetelny i jasny obraz Spółki.

Wrocław, 16 sierpnia 2016 roku.

### **Podpisy osób reprezentujących Spółkę:**

Ewa Błażejowska

Wiceprezes Zarządu ATON-HT

Zbigniew Klóska

Wiceprezes Zarządu ATON-HT

