



Raport Spółki Akcyjnej „MAXIMUS” za okres od 01.01.2016 do 31.12.2016 roku.

Zawierający:

- Pismo Zarządu do Akcjonariuszy.
- Wybrane dane finansowe, zawierające podstawowe pozycje rocznego sprawozdania finansowego (przeliczone na euro).
- Sprawozdanie finansowe za okres od 01.01.2016 r do 31.12 2016 rok.
- Sprawozdanie Zarządu z działalności w roku 2016.
- Oświadczenie Zarządu w sprawie rzetelności sprawozdania finansowego za okres od 01.01.2016 r do 31.12 2016rok.
- Oświadczenie w sprawie podmiotu uprawnionego do badania sprawozdania finansowego za okres od 01.01.2016 r do 31.12 2016rok.
- Opinia i raport niezależnego biegłego rewidenta.
- Oświadczenie w zakresie stosowania ładu korporacyjnego.



List Zarządu do Akcjonariuszy

Działając w imieniu spółki MAXIMUS S.A. niniejszy przekazuje Państwu roczne sprawozdanie finansowe jednostkowe i skonsolidowane spółki za 2016r.

Rok 2016 uznajemy za kolejny etap rozwoju Spółki. Głównym naszym celem operacyjnym w minionym okresie było większe ukierunkowanie i intensyfikacja działań zmierzających do umocnienia pozycji Spółki na rynku. Pod to założenie jest udział w spółce zależnej i przeniesie w głównej mierze handlu towarami budowlanymi do tej spółki. Promując markę „Sferazakupow.pl” promowaliśmy towary cechujące się wysokim wskaźnikiem jakości do ceny przy indywidualnym podejściu do zmieniających się potrzeb klienta. Podjęte przez nas działania są ukierunkowane przede wszystkim na budowanie wartości Spółki. Dążymy do pozostania otwartymi na nowe możliwości i okazje biznesowe jakie pojawiają się na rynku, o czym możecie się Państwo przekonać w naszym raportach bieżących.

Obecna sytuacja gospodarcza w Polsce wpływa na nieterminowe regulowanie zobowiązań przez podmioty z którymi Spółka współpracuje. Zarząd nadal prowadzi aktywną politykę weryfikacji odbiorców, co odbija się na poziom sprzedaży. Jesteśmy zmuszeni do rezygnacji z transakcji obciążonych zbyt dużym ryzykiem spłaty. Toteż w zakończonym roku poziom przychodów ze sprzedaży w stosunku do ubiegłego jest niższy. Staramy się utrzymać na dobrym poziomie płynność finansową, a więc transakcje, które potencjalnie mogą w dużym stopniu pogorszyć obecną sytuacją próbujemy minimalizować.

Będziemy robić wszystko, aby umocnić pozycję w naszym sektorze oraz dać powody Akcjonariuszom do zadowolenia i satysfakcji. Wyrazy szacunku składam naszym klientom i partnerom handlowym za owocną współpracę, zaufanie i lojalność.

Z poważaniem,
Grzegorz Lorek

„MAXIMUS” Spółka Akcyjna
43-300 BIELSKO-BIAŁA
ul. Komorowicka 98 - tel./fax 33 811 55 00
NIP 937-260-29-41 REGON: 241260295
KRS 000335507



Wybrane dane finansowe przeliczone w EURO

Wybrane dane finansowe	w zł		w EURO	
	stan na 31.12.2016	stan na 31.12.2015	stan na 31.12.2016	stan na 31.12.2015
Przychody ze sprzedaży ogółem	58 221,38	232 357,34	13 160,35	54 524,78
Zysk (strata) na działalności operacyjnej	(102 683,84)	61 963,82	(23 210,63)	14 540,38
Zysk (strata) brutto	(394 888,08)	47 690,32	(89 260,42)	11 190,97
Zysk (strata) netto	(381 166,35)	34 283,13	(86 158,76)	8 044,85
Przepływy pieniężne netto, razem	(42 913,75)	(796 987,53)	(9 700,21)	(187 020,42)
Aktywa trwałe	1 877 663,23	2 194 874,74	424 426,59	515 047,46
Aktywa obrotowe	268 404,40	337 143,57	60 670,07	79 113,83
Aktywa razem	2 146 067,63	2 532 018,31	485 096,66	594 161,28
Należności krótkoterminowe	69 595,92	66 352,21	15 731,45	15 570,15
Należności długoterminowe	-	33 433,40	-	7 845,45
Inwestycje krótkoterminowe	196 354,01	268 857,17	44 383,82	63 089,80
Zobowiązania krótkoterminowe	2 141,00	6 925,33	483,95	1 625,09
Zobowiązania długoterminowe	-	-	-	-
Kapitał własny	2 143 926,63	2 525 092,98	484 612,71	592 536,19

Kursy walut stosowane do przeliczenia podstawowych wartości bilansowych i wyników.

Przy przeliczaniu wartości wyrażonych w złotych polskich na EUR przyjęto następujący kurs na dzień 31.12.2016r. – 4,4240 PLN/ EUR – zastosowano do przeliczenia danych okresu bieżącego, a kurs na dzień 31.12.2015r. – 4,2615 PLN/ EUR do przeliczenia danych z okresu poprzedniego.

MAXIMUS
SPÓŁKA AKCYJNA



Raport Spółki Akcyjnej „Maximus” za okres od 1 stycznia do 31 grudnia 2016r.
(kwoty w tabelach wyrażone są w złotych, o ile nie podano inaczej)

MAXIMUS
SPÓŁKA AKCYJNA



Roczne Sprawozdanie Finansowe ZA OKRES OD 01.01.2016 ROKU DO 31.12.2016ROKU

MAXIMUS
SPÓŁKA AKCYJNA



Spis treści

1. Bilans.....	6
2. Rachunek zysków i strat.....	7
3. Rachunek przepływów pieniężnych.....	9
4. Zestawienie zmian w kapitale (funduszu) własnym.....	11
Sprawozdanie Finansowe Spółki Akcyjnej „MAXIMUS”.....	13
Sprawozdanie Zarządu z działalności w roku obrotowym 2016.....	36



MAXIMUS
SPÓŁKA AKCYJNA



1. Bilans

jednostka obliczeniowa PLN

AKTYWA	Nota	31.12.2016 r.	31.12.2015 r.
A. AKTYWA TRWAŁE		1 877 663,23	2 194 874,74
I. Wartości niematerialne i prawne	1	-	-
1. Koszty zakończonych prac rozwojowych		-	-
2. Wartość firmy		-	-
3. Inne wartości niematerialne i prawne		-	-
4. Zaliczki na wartości niematerialne i prawne		-	-
II. Rzeczowe aktywa trwałe	1	1 738 605,35	1 726 105,19
1. Środki trwałe		1 738 605,35	856 948,87
a) grunty (w tym prawo użytkowania wieczystego gruntu)		89 190,00	89 190,00
b) budynki, lokale i obiekty inżynierii lądowej i wodnej		1 645 011,83	767 758,87
c) urządzenia techniczne i maszyny		-	-
d) środki transportu		4 403,52	-
e) inne środki trwałe		-	-
2. Środki trwałe w budowie		-	869 156,32
3. Zaliczki na środki trwałe w budowie		-	-
III. Należności długoterminowe	4	-	33 433,40
1. Od jednostek powiązanych		-	-
2. Od pozostałych jednostek		-	33 433,40
IV. Inwestycje długoterminowe		90 000,00	400 000,00
1. Nieruchomości		-	-
2. Wartości niematerialne i prawne		-	-
3. Długoterminowe aktywa finansowe		90 000,00	400 000,00
a) w jednostkach powiązanych		90 000,00	400 000,00
- udziały lub akcje		90 000,00	400 000,00
- inne papiery wartościowe		-	-
- udzielone pożyczki		-	-
- inne długoterminowe aktywa finansowe		-	-
b) w pozostałych jednostkach		-	-
- udziały lub akcje		-	-
- inne papiery wartościowe		-	-
- udzielone pożyczki		-	-
- inne długoterminowe aktywa finansowe		-	-
4. Inne inwestycje długoterminowe		-	-
V. Długoterminowe rozliczenia międzyokresowe		49 057,88	35 336,15
1. Aktywa z tytułu odroczonego podatku dochodowego	2	49 057,88	35 336,15
2. Inne rozliczenia międzyokresowe		-	-
B. AKTYWA OBROTOWE		268 404,40	337 143,57
I. Zapasy		-	-
1. Materiały	3	-	-
2. Półprodukty i produkty w toku		-	-
3. Produkty gotowe		-	-
4. Towary		-	-
5. Zaliczki na dostawy		-	-
II. Należności krótkoterminowe		69 595,92	66 352,21
1. Należności od jednostek powiązanych	4	68 325,92	61 421,92
a) z tytułu dostaw i usług, o okresie spłaty:		68 325,92	61 421,92
- do 12 miesięcy		68 325,92	61 421,92
- powyżej 12 miesięcy		-	-
b) inne		-	-
2. Należności od pozostałych jednostek		1 270,00	4 930,29
a) a) z tytułu dostaw i usług, o okresie spłaty:		-	-
- do 12 miesięcy		-	-
- powyżej 12 miesięcy		-	-
b) z tytułu podatków, dotacji, ceł, ubezpieczeń społecznych i zdrowotnych oraz innych świadczeń		1 270,00	4 930,29
c) inne		-	-
d) dochodzone na drodze sądowej		-	-



Raport Spółki Akcyjnej „Maximus” za okres od 1 stycznia do 31 grudnia 2016r.
(kwoty w tabelach wyrażone są w złotych, o ile nie podano inaczej)

MA

III. Inwestycje krótkoterminowe	5	196 354,01	268 857,17
1. Krótkoterminowe aktywa finansowe		196 354,01	268 857,17
a) w jednostkach powiązanych		-	-
- udziały lub akcje		-	-
- inne papiery wartościowe		-	-
- udzielone pożyczki		-	-
- inne krótkoterminowe aktywa finansowe		-	-
b) w pozostałych jednostkach		193 450,59	223 040,00
- udziały lub akcje		193 450,59	223 040,00
- inne papiery wartościowe		-	-
- udzielone pożyczki		-	-
- inne krótkoterminowe aktywa finansowe		-	-
c) środki pieniężne i inne aktywa pieniężne		2 903,42	45 817,17
- środki pieniężne w kasie i na rachunkach		2 903,42	45 817,17
- inne środki pieniężne		-	-
- inne aktywa pieniężne		-	-
2. Inne inwestycje krótkoterminowe		-	-
IV. Krótkoterminowe rozliczenia międzyokresowe	6	2 454,47	1 934,19
AKTYWA RAZEM		2 146 067,63	2 532 018,31
PASYWA		31.12.2016 r.	31.12.2015 r.
A. KAPITAŁ (FUNDUSZ WŁASNY)		2 143 926,63	2 525 092,98
I. Kapitał (fundusz) podstawowy	7	1 875 000,00	1 875 000,00
II. Należne wkłady na kapitał podstawowy (wielkość ujemna)		-	-
III. Udziały (akcje) własne (wielkość ujemna)		-	-
IV. Kapitał (fundusz) zapasowy	8	750 000,00	750 000,00
V. Kapitał (fundusz) z aktualizacji wyceny		-	-
VI. Pozostałe kapitały (fundusze) rezerwowe		-	-
VII. Zysk (strata) z lat ubiegłych		(99 907,02)	(134 190,15)
VIII. Zysk (strata) netto		(381 166,35)	34 283,13
IX. Odpisy z zysku netto w ciągu roku obrotowego (wielkość ujemna)		-	-
B. ZOBOWIĄZANIA I REZERWY NA ZOBOWIĄZANIA		2 141,00	6 925,33
I. Rezerwy na zobowiązania		-	-
1. Rezerwa z tytułu odroczonego podatku dochodowego		-	-
2. Rezerwa na świadczenia emerytalne i podobne		-	-
- długoterminowa		-	-
- krótkoterminowa		-	-
3. Pozostałe rezerwy		-	-
- długoterminowe		-	-
- krótkoterminowe		-	-
II. Zobowiązania długoterminowe		-	-
1. Wobec jednostek powiązanych		-	-
2. Wobec pozostałych jednostek		-	-
a) kredyty i pożyczki		-	-
b) z tytułu emisji dłużnych papierów wartościowych		-	-
c) inne zobowiązania finansowe		-	-
d) inne		-	-
III. Zobowiązania krótkoterminowe		2 141,00	6 925,33
1. Wobec jednostek powiązanych		1 599,00	-
a) z tytułu dostaw i usług, o okresie wymagalności:		1 599,00	-
- do 12 miesięcy		1 599,00	-
- powyżej 12 miesięcy		-	-
b) inne		-	-
2. Wobec pozostałych jednostek		542,00	6 925,33
a) kredyty i pożyczki		43,61	23,83
b) z tytułu emisji dłużnych papierów wartościowych		-	-
c) inne zobowiązania finansowe		-	-
d) z tytułu dostaw i usług, o okresie wymagalności:		498,39	6 901,50
- do 12 miesięcy		498,39	6 901,50
- powyżej 12 miesięcy		-	-
e) zaliczki otrzymane na dostawy		-	-
f) zobowiązania wekslowe		-	-
g) z tytułu podatków, ceł, ubezpieczeń i innych świadczeń		-	-
h) z tytułu wynagrodzeń		-	-
i) inne		-	-
3. Fundusze specjalne		-	-
IV. Rozliczenia międzyokresowe	6	-	-
1. Ujemna wartość firmy		-	-
2. Inne rozliczenia międzyokresowe		-	-
- długoterminowe		-	-
- krótkoterminowe		-	-
PASYWA RAZEM		2 146 067,63	2 532 018,31

Sporządzono dnia 13.04.2017r.....

Sporządzono dnia 13.04.2017r.....

Sławomir Łobos
(imię i nazwisko i podpis osoby, której powierzono prowadzenie rachunkowości – na podstawie art. 52 ust. 2 ustawy o rachunkowości)

„MAXIMUS” Spółka Akcyjna
43-300 BIELSKO-BIAŁA
ul. Komorowicka 98 - tel./fax 33 811 55 00
NIP 937-260-29-41 REGON: 241260295
KRS 000335507

PREZES ZARZĄDU

Grzegorz Łorek
(imię i nazwisko i podpis kierownika jednostki, a jeżeli jednostką kieruje organ wieloosobowy, wszystkich członków tego organu – na podstawie art. 52 ust. 2 ustawy o rachunkowości)



2. Rachunek zysków i strat

jednostka obliczeniowa PLN

RACHUNEK ZYSKÓW I STRAT (wariant porównawczy)	Nota	Od 1.01 do 31.12.2016	Od 1.01 do 31.12.2015
A. Przychody netto ze sprzedaży i zrównane z nimi, w tym:	9	58 221,38	232 357,34
- od jednostek powiązanych		55 284,24	67 333,44
I. Przychody netto ze sprzedaży produktów i usług		50 025,21	35 823,72
II. Zmiana stanu produktów (zwiększenie "+", zmniejszenie "-")		-	-
III. Koszt wytworzenia produktów na własne potrzeby jednostki		-	-
IV. Przychody netto ze sprzedaży towarów i materiałów		8 196,17	196 533,62
B. Koszt działalności operacyjnej		297 899,26	344 955,24
I. Amortyzacja		162 398,60	108 831,69
II. Zużycie materiałów i energii		16 359,14	16 287,25
III. Usługi obce		104 710,23	43 992,25
IV. Podatki i opłaty, w tym:		4 109,00	4 080,00
- podatek akcyzowy		-	-
V. Wynagrodzenia		-	-
VI. Ubezpieczenia społeczne i inne świadczenia		-	-
VII. Pozostałe koszty rodzajowe		2 135,92	1 791,42
VIII. Wartość sprzedanych towarów i materiałów		8 186,37	169 972,63
C. Zysk (strata) ze sprzedaży (A-B)		(239 677,88)	(112 597,90)
D. Pozostałe przychody operacyjne	10	136 996,17	174 566,81
I. Zysk ze zbycia niefinansowych aktywów trwałych		-	10 000,00
II. Dotacje		-	-
III. Inne przychody operacyjne		136 996,17	164 566,81
E. Pozostałe koszty operacyjne	11	2,13	5,09
I. Strata ze zbycia niefinansowych aktywów trwałych		-	-
II. Aktualizacja wartości aktywów niefinansowych		-	-
III. Inne koszty operacyjne		2,13	5,09
F. Zysk (strata) z działalności operacyjnej (C+D-E)		(102 683,84)	61 963,82
G. Przychody finansowe	12	54 174,19	86 150,97
I. Dywidenda i udziały w zyskach, w tym:		6 859,75	13 770,00
- od jednostek powiązanych		-	-
II. Odsetki, w tym:		-	1 473,84
- od jednostek powiązanych		-	-
III. Zysk ze zbycia inwestycji		-	40 977,41
IV. Aktualizacja wartości inwestycji		-	-
V. Inne		47 314,44	29 929,72
H. Koszty finansowe	13	346 378,43	100 424,47
I. Odsetki, w tym:		-	-
- dla jednostek powiązanych		-	-
II. Strata ze zbycia inwestycji		3 470,04	-
III. Aktualizacja wartości inwestycji		342 908,39	100 424,47
IV. Inne		-	-
I. Zysk (strata) z działalności gospodarczej (F+G-H)		(394 888,08)	47 690,32
J. Wyniki zdarzeń losowych		-	-
I. Zyski nadzwyczajne		-	-
II. Straty nadzwyczajne		-	-
K. Zysk (strata) brutto (I+J)	14	(394 888,08)	47 690,32
L. Podatek dochodowy (odroczone)		(13 721,73)	13 407,19
M. Pozostałe obowiązkowe zmniejszenia zysku (zwiększenia straty)		-	-
N. Zysk (strata) netto (K-L-M)		(381 166,35)	34 283,13

Sporządzono dnia 13.04.2017r.

Soubka

„MAXIMUS” Spółka Akcyjna
43-300 BIELSKO-BIAŁA
ul. Komorowicka 98 - tel./fax 33 811 55 00
NIP 537-280-29-41 REGON: 241260295
KRS 000335507

PREZES ZARZĄDU

Grzegorz Lorek

Maxim
Sąd F
Wysok

(imię i nazwisko i podpis osoby, której powierzono prowadzenie ksiąg rachunkowych – na podstawie art. 52 ust. 2 ustawy o rachunkowości)

(imię i nazwisko i podpis kierownika jednostki, a jeżeli jednostką kieruje organ wieloosobowy, wszystkich członków tego organu – na podstawie art. 52 ust. 2 ustawy o rachunkowości)



3. Rachunek przepływów pieniężnych

jednostka obliczeniowa PLN

RACHUNEK PRZEPLYWÓW PIENIĘŻNYCH (metoda pośrednia)	Nota	Od 1.01 do 31.12.2016	Od 1.01 do 31.12.2015
A. Przepływy środków pieniężnych z działalności operacyjnej			
I. Zysk (strata) netto		(381 166,35)	34 283,13
II. Korekty o pozycje		376 650,85	(10 327,43)
1. Amortyzacja		162 398,60	108 831,69
2. Zyski (straty) z tytułu różnic kursowych		-	-
3. Odsetki i dywidendy (związane z działalnością inwestycyjną)		(6 859,75)	(13 770,00)
4. Zyski (straty) z tytułu działalności inwestycyjnej		209 968,43	(114 142,94)
5. Zmiana stanu rezerw	15	-	-
6. Zmiana stanu zapasów	15	-	45 646,57
7. Zmiana stanu należności	15	30 189,69	(11 154,10)
8. Zmiana stanu zobowiązań (bez zobowiązań finansowych i inwestycyjnych)	15	(4 804,11)	(39 260,48)
9. Zmiana stanu rezerw i rozliczeń międzyokresowych	15	(14 242,01)	13 521,83
10. Inne korekty		-	-
III. Środki pieniężne z działalności operacyjnej		(4 515,50)	23 955,70
1. Odsetki kosztowe od zobowiązań finansowych zapłacone		-	-
2. Podatek dochodowy zapłacony		-	-
IV. Środki pieniężne netto z działalności operacyjnej		(4 515,50)	23 955,70
B. Przepływy środków pieniężnych z działalności inwestycyjnej			
I. Wpływy		406 198,81	6 332 956,89
1. Zbycie wartości niematerialnych oraz rzeczowych aktywów trwałych		-	10 000,00
2. Z aktywów finansowych, w tym:		269 788,81	6 159 366,89
a) w jednostkach powiązanych		-	-
- zbycie aktywów finansowych (minus gotówka jednostek zależnych)		-	-
- dywidendy i udziały w zyskach		-	-
- spłata udzielonych pożyczek długoterminowych		-	-
- odsetki		-	-
- inne wpływy z aktywów finansowych		-	-
b) w pozostałych jednostkach		269 788,81	6 159 366,89
- zbycie aktywów finansowych		262 929,06	6 145 596,89
- dywidendy i udziały w zyskach		6 859,75	13 770,00
- spłata udzielonych pożyczek długoterminowych		-	-
- odsetki		-	-
- inne wpływy z aktywów finansowych		-	-
3. Inne wpływy inwestycyjne		136 410,00	163 590,00
II. Wydatki		444 616,84	7 153 918,00
1. Nabycie wartości niematerialnych oraz rzeczowych aktywów trwałych		174 898,76	325 834,05
2. Na aktywa finansowe, w tym:		269 718,08	6 828 083,95
a) w jednostkach powiązanych		-	400 000,00
- nabycie aktywów finansowych (minus pozyskana gotówka jednostek zależnych)		-	400 000,00
- udzielone pożyczki długoterminowe		-	-
b) w pozostałych jednostkach		269 718,08	6 428 083,95
- nabycie aktywów finansowych		269 718,08	6 428 083,95
- udzielone pożyczki długoterminowe		-	-
3. Inne wydatki inwestycyjne		-	-
III. Przepływy pieniężne netto z działalności inwestycyjnej (I-II)		(38 418,03)	(820 961,11)



C. Przepływy środków pieniężnych z działalności finansowej			
I. Wpływy		43,61	23,83
1. Wpływy netto z emisji akcji (wydania udziałów) i innych instrumentów kapitałowych oraz dopłat do kapitału		-	
2. Kredyty i pożyczki		43,61	23,83
3. Emisja dłużnych papierów wartościowych		-	
4. Inne wpływy finansowe		-	
II. Wydatki		23,83	5,95
1. Nabycie akcji (udziałów) własnych		-	
2. Dywidendy i inne wypłaty na rzecz właścicieli		-	
3. Inne, niż wypłaty na rzecz właścicieli, wydatki z tytułu podziału zysku		-	
4. Spłaty kredytów i pożyczek		23,83	5,95
5. Wykup dłużnych papierów wartościowych		-	
6. Z tytułu innych zobowiązań finansowych		-	
7. Płatności zobowiązań z tytułu umów leasingu finansowego		-	
8. Inne wydatki finansowe		-	
III. Przepływy pieniężne netto z działalności finansowej (I-II)		19,78	17,88
D. Przepływy pieniężne netto, razem (A.VI+/-B.III+/-C.III)		(42 913,75)	(796 987,53)
E. Różnice kursowe z przeliczenia środków pieniężnych na koniec okresu		-	
F. Bilansowa zmiana stanu środków pieniężnych		(42 913,75)	(796 987,53)
G. Środki pieniężne na początek okresu		45 817,17	842 804,70
H. Środki pieniężne na koniec okresu (F+/- D), w tym:		2 903,42	45 817,17
- o ograniczonej możliwości dysponowania		-	-

Sporządzono dnia 13.04.2017r.....

Soubek

(imię i nazwisko i podpis osoby, której powierzono prowadzenie ksiąg rachunkowych – na podstawie art. 52 ust. 2 ustawy o rachunkowości)

„MAXIMUS” Spółka Akcyjna
43-300 BIELSKO-BIAŁA
ul. Komorowicka 98 - tel./fax 33 811 55 00
NIP 937-260-29-41 REGON: 241260295
KRS 000335507

PREZES ZARZĄDU

Grzegorz Lorek

(imię i nazwisko i podpis kierownika jednostki, a jeżeli jednostką kieruje organ wieloosobowy, wszystkich członków tego organu – na podstawie art. 52 ust. 2 ustawy o rachunkowości)

MAXIMUS
SPÓŁKA AKCYJNA

AA



4. Zestawienie zmian w kapitale (funduszu) własnym

jednostka obliczeniowa PLN

ZESTAWIENIE ZMIAN W KAPITALE WŁASNYM	31.12.2016 r.	31.12.2015 r.
I. Kapitał własny na początek okresu (BO)	2 525 092,98	2 490 809,85
a) zmiany przyjętych zasad (polityki) rachunkowości	-	-
b) korekty błędów podstawowych	-	-
I.a. Kapitał własny na początek okresu (BO), po uzgodnieniu do danych porównywalnych	2 525 092,98	2 490 809,85
1. Kapitał podstawowy na początek okresu	1 875 000,00	1 875 000,00
1.1. Zmiany kapitału podstawowym	-	-
a) zwiększenia (z tytułu)	-	-
- emisji akcji	-	-
- podwyższenie kapitału	-	-
b) zmniejszenia (z tytułu)	-	-
- umorzenia akcji	-	-
1.2. Kapitał podstawowy na koniec okresu	1 875 000,00	1 875 000,00
2. Kapitał zapasowy na początek okresu	750 000,00	750 000,00
2.1. Zmiany kapitału zapasowego	-	-
a) zwiększenia (z tytułu)	-	-
- emisji akcji	-	-
- z podziału zysku	-	-
- przeniesienie z kapitału z aktualizacji wyceny	-	-
b) zmniejszenia (z tytułu)	-	-
- pokrycia straty	-	-
- koszty emisji akcji	-	-
2.2. Kapitał zapasowy na koniec okresu	750 000,00	750 000,00
3. Kapitał z aktualizacji wyceny na początek okresu	-	-
3.1. Zmiany kapitału z aktualizacji wyceny	-	-
a) zwiększenia (z tytułu)	-	-
- zysk/strata z wyceny aktywów dostępnych do sprzedaży	-	-
- podatek dochodowy dotyczący pozycji odniesionych bezpośrednio na kapitał własny	-	-
- zabezpieczenie przepływów środków pieniężnych	-	-
b) zmniejszenia (z tytułu)	-	-
- zbycia środków trwałych	-	-
- zysk/strata przeniesiona z kapitału własnego i ujęta w rachunku zysków i strat za rok obrotowy	-	-
- podatek dochodowy dotyczący pozycji odniesionych bezpośrednio na kapitał własny	-	-
- zabezpieczenie przepływów środków pieniężnych	-	-
3.2. Kapitał z aktualizacji wyceny na koniec okresu	-	-
4. Kapitały rezerwowe na początek okresu	-	-
4.1. Zmiany kapitałów rezerwowych	-	-
a) zwiększenia (z tytułu)	-	-
- niezarejestrowany kapitał zakładowy	-	-
b) zmniejszenia (z tytułu)	-	-
- przeniesienie na kapitał zakładowy	-	-
4.2. Kapitały rezerwowe na koniec okresu	-	-
5. Różnice kursowe z przeliczenia jednostek podporządkowanych na początek okresu	-	-
5.1. Zmiany różnic kursowych	-	-
a) zwiększenia (z tytułu)	-	-
-	-	-
b) zmniejszenia (z tytułu)	-	-
-	-	-
5.2 Różnice kursowe z przeliczenia jednostek podporządkowanych na koniec okresu	-	-



Raport Spółki Akcyjnej „Maximus” za okres od 1 stycznia do 31 grudnia 2016r.
(kwoty w tabelach wyrażone są w złotych, o ile nie podano inaczej)

MAXIMUS
SPÓŁKA AKCYJNA

6. Zysk (strata) z lat ubiegłych na początek okresu	(99 907,02)	(134 190,15)
6.1. Zysk z lat ubiegłych na początek okresu	34 283,13	-
a) zmiany przyjętych zasad (polityki) rachunkowości	-	-
b) korekty błędów podstawowych	-	-
6.2. Zysk z lat ubiegłych, na początek okresu, po uzgodnieniu do danych porównywalnych	34 283,13	-
a) zwiększenia (z tytułu)	-	-
- podziału zysku z lat ubiegłych	-	-
- inne	-	-
b) zmniejszenia (z tytułu)	34 283,13	-
- wypłata dywidend	-	-
- przeniesienie na kapitał zapasowy	-	-
- pokrycie straty z lat poprzednich	34 283,13	-
6.3. Zysk z lat ubiegłych na koniec okresu	-	-
6.4. Strata z lat ubiegłych na początek okresu	134 190,15	134 190,15
a) zmiany przyjętych zasad (polityki) rachunkowości	-	-
b) korekty błędów podstawowych	-	-
6.5. Strata z lat ubiegłych na początek okresu, po uzgodnieniu do danych porównywalnych	134 190,15	134 190,15
a) zwiększenia (z tytułu)	-	-
- przeniesienia straty z lat ubiegłych do pokrycia	-	-
- inne	-	-
b) zmniejszenia (z tytułu)	34 283,13	-
- pokrycie straty	34 283,13	-
- inne	-	-
6.6. Strata z lat ubiegłych na koniec okresu	99 907,02	134 190,15
6.7. Zysk (strata) z lat ubiegłych na koniec okresu	(99 907,02)	(134 190,15)
7. Wynik netto	(381 166,35)	34 283,13
a) zysk netto	-	34 283,13
b) strata netto	381 166,35	-
c) odpisy z zysku	-	-
II. RAZEM ZYSKI ZATRZYMANE NA KONIEC OKRESU	(481 073,37)	(99 907,02)
III. RAZEM KAPITAŁ WŁASNY (BZ)	2 143 926,63	2 525 092,98

Sporządzono dnia 13.04.2017r.

Słowiński

(imię i nazwisko i podpis osoby, której powierzono prowadzenie ksiąg rachunkowych – na podstawie art. 52 ust. 2 ustawy o rachunkowości)

„MAXIMUS” Spółka Akcyjna
43-300 BIELSKO-BIAŁA
ul. Komorowicka 98 - tel./fax 33 811 55 00
NIP 937-260-29-41 REGON: 241260295
KRS 000335507

PREZES ZARZĄDU

Grzegorz Lorek

(imię i nazwisko i podpis kierownika jednostki, a jeżeli jednostką kieruje organ wieloosobowy, wszystkich członków tego organu – na podstawie art. 52 ust. 2 ustawy o rachunkowości)

AA



Sprawozdanie Finansowe Spółki Akcyjnej „MAXIMUS”

ZA OKRES OD 01.01.2016 ROKU DO 31.12.2016 ROKU

MAXIMUS
SPÓŁKA AKCYJNA



WPROWADZENIE DO SPRAWOZDANIA FINANSOWEGO

1. Nazwa, siedziba i podstawowy przedmiot działalności

„MAXIMUS” S.A jest Spółką Akcyjną powołaną aktem notarialnym w dniu 28.07.2009r w oparciu o przepisy Kodeksu Spółek Handlowych. Spółka została zarejestrowana w dniu 27.08.2009r. w Sądzie Rejonowym w Bielsku-Białej, VIII Wydział Krajowego Rejestru Sądowego pod numerem KRS: 0000335507. Siedziba Spółki mieści się w Bielsku-Białej, przy ul. Komorowicka 98.

Podstawowym przedmiotem działalności gospodarczej Spółki według Polskiej Klasyfikacji Działalności, jest *sprzedaż hurtowa drewna, materiałów budowlanych i wyposażenia sanitarnego PKD 4673Z.*

Przedmiotem działalności Emitenta jest głównie świadczenie usług wynajmu pomieszczeń w posiadanej kamienicy. Prowadzi również sprzedaż hurtową oraz detaliczną sprzedaż materiałów budowlanych, za pośrednictwem tradycyjnych oraz elektronicznych kanałów dystrybucji.

Ponadto spółka Maximus dokonuje transakcji nabycia i sprzedaży akcji notowanych na giełdzie celem alokacji wolnych środków pieniężnych.

Spółka może w kraju i za granicą:

1. Prowadzić własne zakłady przemysłowe, usługowe i handlowe
2. Prowadzić oddziały, filie, zakłady, biura i przedstawicielstwa
3. Zakładać spółki i przedstawicielstwa zależne
4. Nabywać akcje i udziały w innych spółkach prawa cywilnego, handlowego i publicznego.

2. Informacje dotyczące składu osobowego Zarządu oraz Rady Nadzorczej

Na mocy jednomyślnej uchwały Rady Nadzorczej w skład pierwszego Zarządu wchodzi Grzegorz Lorek na pięcioletnią kadencję.

Na dzień 31.12.2016r. skład Rady Nadzorczej Spółki akcyjnej „MAXIMUS” przedstawia się następująco:

1. Przewodnicząca Rady Nadzorczej: Izabela Eliza Stodulska
2. Członek Rady Nadzorczej : Małgorzata Danuta Rusin
3. Członek Rady Nadzorczej : Teresa Emila Lorek
4. Członek Rady Nadzorczej: Tomasz Aleksander Lorek
5. Członek Rady Nadzorczej: Roman Wojciech Sanecki

Na dzień sporządzania niniejszego raportu skład Zarządu i Rady Nadzorczej nie uległ

zmianie.



3. Stwierdzenie, czy sprawozdanie finansowe dotyczy pojedynczej jednostki gospodarczej czy grupy kapitałowej

Prezentowane sprawozdanie finansowe jest sprawozdaniem jednostkowym, które sporządzono zgodnie z zasadą memoriału.

4. Wskazanie czasu trwania działalności jednostki

Czas trwania działalności jest nieograniczony.

5. Wskazanie czy sprawozdanie finansowe zostało sporządzone przy założeniu kontynuowania działalności gospodarczej w dającej się przewidzieć przyszłości, oraz czy istnieją okoliczności wskazujące na zagrożenia kontynuowania działalności.

Sprawozdanie finansowe zostało sporządzone przy założeniu kontynuacji działalności gospodarczej. Zarząd nie stwierdza na dzień podpisania sprawozdania finansowego faktów i okoliczności wskazujących na zagrożenie kontynuacji działalności w dającej się przewidzieć przyszłości.

6. Wskazanie okresów, za które prezentowane jest sprawozdanie finansowe

Niniejsze sprawozdanie finansowe obejmuje:

- Bilans według stanu na dzień 31.12.2016r.
- Zmiany stanu kapitału własnego na dzień 31.12.2016r.
- Rachunek zysków i strat obejmujący dane za okres od 01.01.2016r. do 31.12.2016r.
- Rachunek przepływów pieniężnych obejmujący dane za okres od 01.01.2016r. do 31.12.2016r.

Rok obrotowy pokrywa się z rokiem kalendarzowym.

OPIS ZASAD RACHUNKOWOŚCI PRZYJĘTYCH PRZY SPORZĄDZANIU SPRAWOZDANIA

Sprawozdanie finansowe sporządzone zostało na podstawie ksiąg rachunkowych zgodnie z dokumentacją przyjętych zasad polityki rachunkowości wprowadzonej zarządzeniem kierownictwa jednostki nr 2/08/2009 z dnia 29.08.2009 według ustawy o rachunkowości z 29 września 1994 r. z póź. zmianami.

Zasady stosowania polityki rachunkowości.

Zasady wyceny aktywów i pasywów:

1. **Środki trwale oraz wartości niematerialne i prawne** – według cen nabycia lub kosztów wytworzenia, pomniejszonych o odpisy amortyzacyjne lub umorzeniowe, a także o odpisy z tytułu trwałej utraty wartości, środki trwale i wartości niematerialne i prawne o wartości początkowej do wartości 3500,00 zł amortyzowane są jednorazowo w momencie przyjęcia do użytkowania.



nabyciem lub wytworzeniem, pomniejszonych o odpisy z tytułu trwałej utraty wartości.

3. **Udziały w innych jednostkach oraz inne niż wymienione w pkt 1a a inwestycje zaliczone do aktywów trwałych** – według cen nabycia pomniejszonych o odpisy z tytułu trwałej utraty wartości.
4. **Udziały w jednostkach podporządkowanych** – według zasad określonych w pkt 3.
5. **Inwestycje krótkoterminowe** – według ceny (wartości) rynkowej.
6. **Rzeczowe składniki aktywów obrotowych** – według cen nabycia lub kosztów wytworzenia nie wyższych od cen ich sprzedaży netto na dzień bilansowy.
7. **Należności i udzielone pożyczki** – w kwocie wymagalnej zapłaty, z zachowaniem zasady ostrożności.
8. **Zobowiązania**- w kwocie wymagalnej zapłaty, przy czym zobowiązania finansowe, których uregulowanie zgodnie z umową następuje drogą wydania aktywów finansowych innych niż środki pieniężne lub wymiany na instrumenty finansowe- według wartości godziwej.
9. **Rezerwy** – w uzasadnionej, wiarygodnie oszacowanej wartości.
10. **Kapitał (fundusz) własny oraz pozostałe aktywa i pasywa** – w wartości nominalnej.

Zasady ustalenia wyniku finansowego:

1. **Wynik Finansowy** – Spółka ustala metodę porównawczą w oparciu o zasadę współmierności kosztów i przychodów. Przychody i koszty są rozpoznawane memoriałowo tj. w okresach, których dotyczą, niezależnie od daty otrzymania lub dokonania płatności.
2. **Przychody ze sprzedaży** – ustalone są na podstawie zaliczonych do okresów sprawozdawczych wielkości sprzedaży zafakturowanej odbiorcą, z wyłączeniem podatku VAT.
3. **Koszty działalności operacyjnej**- obejmują koszty według rodzaju, poniesione w danym okresie sprawozdawczym, rozliczone na miejsce ich powstawania.
4. **Pozostałe przychody i koszty operacyjne**- są to przychody i koszty nie związane bezpośrednio z podstawową działalnością Spółki.
5. **Przychody i koszty finansowe** – zawierają odsetki związane z wykorzystywanymi kredytami, prowizje, różnice kursowe, zysk lub stratę na obrocie instrumentami finansowymi - akcjami notowanymi na GPW, itp.
6. **Zyski i Straty nadzwyczajne** - przedstawiają skutki finansowe zdarzeń pozostających niepowtarzalnie poza główną działalnością Spółki.
7. **Wynik finansowy brutto** - jest ustalony zgodnie z obowiązującymi zasadami rachunkowości i składa się :
 1. Z wyniku na sprzedaży
 2. Z wyniku na pozostałej działalności operacyjnej
 3. Z wyniku na działalności finansowej
 4. Z wyniku na operacjach nadzwyczajnych

8. **Wynik finansowy netto** - uwzględnia zobowiązania z tytułu podatku dochodowego od osób



ZASADY USTALANIA RACHUNKÓW PRZEPIYWÓW PIENIĘŻNYCH

Rachunek przepływów pieniężnych sporządzany jest według metody pośredniej tj. poprzez skorygowanie zysku lub straty działalności operacyjnej o : Zmiany stanu zapasów, należności i zobowiązań, pozycje bezgotówkowe: jak amortyzacja, rezerwy oraz inne pozycje które dotyczą przepływów pieniężnych z działalności inwestycyjnej.

Bielsko-Biała, 13.04.2017r.



MAXIMUS
SPÓŁKA AKCYJNA



1. Wyjaśnienia do pozycji bilansu:

1.1 Szczegółowy zakres zmian wartości grup rodzajowych środków trwałych, wartości niematerialnych i prawnych oraz inwestycji długoterminowych, zawierających stan tych aktywów na początek roku obrotowego, zwiększenia i zmniejszenia z tytułu aktualizacji wartości, nabycia, przemieszczenia wewnętrznego oraz stan końcowy, a dla majątku amortyzowanego – podobne przedstawienie stanów i tytułów zmian dotychczasowej amortyzacji lub umorzenia zostało przedstawione w dodatkowych informacjach i objaśnieniach do bilansu – **nota nr 1**.

Spółka posiada w inwestycjach długoterminowych udziały Spółki Sferazakupow.pl Sp. z o.o., które w procesie konsolidacji podlegają wyłączeniu. W roku 2016 r. dokonała odpisu aktualizującego na udziałach na wartość 310 000, 00 zł.

L.P	Inwestycje długoterminowe	Stan na początek okresu	Zmiany		Stan na koniec okresu
			Zwiększenie	Zmniejszenie	
1	Nieruchomości	-	-	-	-
2	Wartości niematerialne i prawne	-	-	-	-
3	Długoterminowe aktywa finansowe	400 000,00	-	310 000,00	90 000,00
a	W jednostkach powiązanych	400 000,00	-	310 000,00	90 000,00
b	W pozostałych jednostkach	-	-	-	-
4	Inne inwestycje długoterminowe	-	-	-	-
	Razem	400 000,00	-	310 000,00	90 000,00

1.2 Wartość gruntów użytkowanych wieczystie – *nie dotyczy*

1.3 Wartość nie amortyzowanych lub nie umarzanych przez jednostkę środków trwałych, użytkowanych na podstawie umów najmu, dzierżawy i innych umów, w tym umów leasingu – *nie dotyczy*

1.4 Struktura środków pieniężnych

Struktura środków pieniężnych	31.12.2016	31.12.2015
Środki pieniężne w kasie i na rachunku bankowym, w tym:	2 903,42 zł	45 817,17 zł
Środki pieniężne w kasie	677,26 zł	37 115,27 zł
Środki pieniężne w rachunku bankowym	2 226,16 zł	8 701,90 zł
Inne środki pieniężne	0,00 zł	0,00 zł
- lokata Overnight		
Razem	2 903,42 zł	45 817,17 zł

1.5 Zobowiązania wobec budżetu państwa lub jednostek samorządu terytorialnego z tytułu uzyskania prawa własności budynków i budowli – *nie dotyczy*



1.6 Dane o strukturze własności kapitału podstawowego oraz liczbie i wartości nominalnej akcji, w tym uprzywilejowanych.

Lp.	Seria	Liczba akcji danego rodzaju			Cena nominalna	Wartość nominalna akcji	Udział w kapitale zakładowym spółki (%)
		Zwykłe na okaziciela	Uprzywilejowane	Inne			
1	A	500 000	0	0	1	500 000,00	27
2	B	375 000	0	0	1	375 000,00	20
3	C	1 000 000	0	0	1	1 000 000,00	53

1.7 Propozycje, co do sposobu podziału zysku lub pokrycia straty za rok obrotowy – Zarząd proponuje pokryć odnotowaną stratę z zysków przyszłych lat

1.8 Dane o stanie rezerw według celu ich utworzenia na początek roku obrotowego, zwiększeniach, wykorzystaniu, rozwiązaniu i stanie na koniec roku obrotowego – nie dotyczy

1.9 Dane o odpisach aktualizujących wartość należności, ze wskazaniem stanu na początek roku obrotowego, zwiększeniach, wykorzystaniu, rozwiązaniu i stanie na koniec roku obrotowego – zdaniem Zarządu ściągальność należności do wartości zaprezentowanych w bilansie nie budzi wątpliwości

1.10 Podział zobowiązań długoterminowych według pozycji bilansu o pozostałym od dnia bilansowego; przewidywanym umową, okresie spłaty:

- a. do 1 roku
 - b. powyżej 1 roku do 3 lat
 - c. powyżej 3 lat
 - d. powyżej 5 lat
- nie wystąpiły

1.11 Wykaz istotnych pozycji czynnych i biernych rozliczeń międzyokresowych - Rozliczenia międzyokresowe kosztów czynne na kwotę 2 454,47 zł, głównymi pozycjami są tutaj ubezpieczenie rzeczowe.

- Aktywa na podatek odroczony w kwocie 49 057,88 zł

1.12 Wykaz grup zobowiązań zabezpieczających na majątku jednostki – nie dotyczy

1.13 Zobowiązania warunkowe, w tym również udzielone przez jednostkę gwarancje i poręczenia, także wekslowe – nie dotyczy

1.14 Liczba oraz wartość posiadanych papierów wartościowych lub praw, w tym świadectw udziałowych, zamiennych dłużnych papierów wartościowych warrantów i opcji ze wskazaniem praw



MAJIMUS
jakie przyznają

Spółka na 31.12.2016r. posiada krótkoterminowe aktywa finansowe przeznaczone do obrotu w formie 35 tys. sztuk notowanych akcji na giełdzie spółki Orange Polska S.A. z siedzibą w Warszawie, Aleje Jerozolimskie 160, 02-326 Warszawa, o łącznej wartości 193 450,59 zł. Na koniec roku obrotowego dokonano odpisu aktualizacyjnego na posiadanych akcjach spółki Orange Polska S.A. w wysokości 32 908,39 zł.

2. Wyjaśnienia do rachunku zysków i strat:

2.1 Struktura rzeczowa (rodzaje działalności) i terytorialna (kraj, eksport) przychodów netto ze sprzedaży produktów, towarów i materiałów.

PRZYCHODY NETTO		31.12.2016	31.12.2015
1.	Sprzedaż usług	50 025,21 zł	35 823,72 zł
2.	Sprzedaż materiałów	0,00 zł	0,00 zł
3.	Sprzedaż towarów	8 196,17 zł	196 533,62 zł
4.	Sprzedaż produktów	0,00 zł	0,00 zł
5.	Inne przychody	0,00 zł	0,00 zł
RAZEM		58 221,38 zł	232 357,34 zł
w tym:			
1.	Sprzedaż dla odbiorców krajowych	58 221,38 zł	232 357,34 zł
2.	Sprzedaż eksportowa	0,00 zł	0,00 zł

W dniu 27.07.2015r. Spółka Maximus zaniechała działalność w zakresie handlu towarami budowlanymi. Działalność w zakresie handlu jest kontynuowana przez spółkę zależną Sferazakupow.pl Sp. z o.o.

W bieżącym roku Spółka lokowała wolne środki pieniężne w papiery wartościowe, tj. akcje notowane na giełdzie, wpływy finansowe prezentowane rachunku przepływów pieniężnych w związku z lokacją środków pieniężnych wynosiły w roku 2016: 263,00 tys. PLN, wypływy finansowe wynosiły 270,00 tys. PLN.

2.2 Wysokość i wyjaśnienie przyczyn odpisów aktualizujących środki trwałe – *nie dotyczy*

2.3 Wysokość i wyjaśnienie przyczyn odpisów aktualizujących wartość zapasów – *nie dotyczy*

2.4 Informacja o przychodach, kosztach i wynikach działalności zaniechanej w roku obrotowym lub przewidzianej do zaniechania w roku następnym – *nie dotyczy*.

2.5 Rozliczenie głównych pozycji różniących podstawę opodatkowania podatkiem dochodowym od wyniku finansowego (zysku, straty) brutto – *tabela na str. 30*

2.6 Koszt wytworzenia środków trwałych w budowie – *nie dotyczy*

2.7 Poniesione w ostatnim roku i planowane na następny rok nakłady na niefinansowe aktywa trwałe – *tabela na str. 24*

2.8 Informacje o zyskach i stratach nadzwyczajnych, z podziałem na losowe



MAXIMUS
i pozostałe oraz podatek dochodowy od wyniku na operacjach nadzwyczajnych
– nie dotyczy

2.9 Podatek dochodowy od wyniku na operacjach nadzwyczajnych – *nie dotyczy*

2.10 Informacja o istotnych transakcjach (wraz z ich kwotami) zawartych przez jednostkę na innych warunkach niż rynkowe ze stronami powiązanymi – *nie dotyczy*

3. Objaśnienia dotyczące spraw osobowych:

3.1 Informacje o przeciętnym w roku obrotowym zatrudnieniu, z podziałem na grupy zawodowe:

Wyszczególnienie	Przeciętne zatrudnienie na dzień 31.12.2016r.
Pracownicy umysłowi	-
Pracownicy na stanowiskach robotniczych	-
Ogółem	-

3.2 Informacje o wynagrodzeniach, łącznie z wynagrodzeniem zysku, wypłaconych lub należnych osobom wchodzącym w skład organów zarządzających i nadzorujących albo administrujących spółek handlowych (dla każdej grupy osobno) za rok obrotowy:

Wyszczególnienie	01.01.2016– 31.12.2016r.
1 Organy zarządzające	0,00
2 Organy nadzorujące	0,00
Razem:	0,00

3.3 Informacje o pożyczkach i świadczeniach o podobnym charakterze udzielonych osobom wchodzącym w skład organów zarządzających i nadzorujących albo administrujących spółek handlowych (dla każdej grupy osobno) ze wskazaniem warunków oprocentowania i terminów spłaty – w okresie sprawozdawczym Spółka nie udzielała pożyczek osobom wchodzącym w skład organów zarządzających oraz nadzorujących.

4. Zdarzenia po dniu bilansowym, rodzaj i skutki zmian zasad (polityki) rachunkowości.

4.1 Informacje o znaczących zdarzeniach dotyczących lat ubiegłych ujętych w sprawozdaniu finansowym roku obrotowego – *nie dotyczy*

4.2 Informacje o znaczących zdarzeniach, jakie nastąpiły po dniu bilansowym, a nie uwzględnionych w sprawozdaniu finansowym – *nie dotyczy*



MAXIMUS

4.3 Przedstawienie dokonanych w roku obrotowym zmian zasad rachunkowości, w tym metod wyceny oraz zmian sposobu sporządzania sprawozdania finansowego, jeżeli wywierają one istotny wpływ na sytuację majątkową, finansową i wynik finansowy jednostki, ich przyczyny i spowodowaną zmianami kwotę wyniku finansowego oraz zmian w kapitale (funduszu) własnym – *nie wystąpiły*.

4.4 Informacje liczbowe zapewniające porównywalność danych sprawozdania finansowego za rok poprzedzający za sprawozdanie za rok obrotowy.

W drugim półroczu 2015 Spółka Maximus S.A. zaniechała działalność w zakresie handlu towarami budowlanymi. Działalność ta obecnie jest kontynuowana przez nowo utworzoną spółkę Sferazakupow.pl Sp. z o.o. Natomiast Maximus S.A. osiąga obecnie przychody z tyt. wynajmu pomieszczeń spółce zależnej Sferazakupow.pl Sp. z o.o.. Ponadto Emitent dokonuje transakcji sprzedaży/kupna papierów wartościowych na giełdzie papierów wartościowych, alokując w ten sposób wolne środki pieniężne.

W związku ze zmianą rzeczywistej działalności Spółki Maximus S.A. dane roku 2016 i 2015 nie są ze sobą porównywalne.

Również zwracamy uwagę, że sprawozdanie finansowe Spółki Maximus S.A. powinno się czytać z uwzględnieniem danych finansowych spółki zależnej. Emitent sporządza sprawozdanie skonsolidowane.

4.5 Wysokość i wyjaśnienie przyczyn odpisów aktualizujących środki trwałe – *nie dotyczy*

5. Informacje o wspólnych przedsięwzięciach

5.1 Informacje o wspólnych przedsięwzięciach, które nie podlegają konsolidacji – *nie występują*

5.2 Informacje o transakcjach z jednostkami powiązanymi

W jednostce w roku 2016 wystąpiły następujące transakcje ze spółką powiązaną Sferazakupow.pl Sp. z o.o.

- Sprzedaż towarów i usług na wartość 55 284,24 zł.
- Sprzedaż domeny i znaku firmowego na wartość 136 410,- zł.
- Stan należności na dzień 31.12.2016r, wynosił 68 325,92
- Stan zobowiązań na dzień 31.12.2016r. wynosił 1 599,- zł.

6. Informacja o istotnych zagrożeniach dla kontynuowania działalności, (w przypadku gdy zagrożenia takie istnieją)

– *nie dotyczy*

Bielsko-Biała, 13.04.2017r.

Sporządził:.....*Słowko*

MAXIMUS” Spółka Akcyjna
43-300 BIELSKO-BIAŁA
ul. Komorowicka 98 - tel./fax 33 811 55 00
NIP 937-260-29-41 REGON: 241260295
KRS 000335507

Zatwierdził:.....*PREZES ZARZĄDU*
Grzegorz Lorek



I. Dodatkowe informacje i objaśnienia do bilansu

Zmiany stanu wartości niematerialnych i prawnych oraz środków trwałych (nota nr 1)

Szczegółowy zakres zmian wartości grup rodzajowych środków trwałych, wartości niematerialnych i prawnych oraz inwestycji długoterminowych, zawierających stan tych aktywów na początek roku obrotowego, zwiększenia i zmniejszenia z tytułu aktualizacji wartości, nabycia, przemieszczenia wewnętrznego oraz stan końcowy, a dla majątku amortyzowanego – podobne przedstawienie stanów i tytułów zmian dotychczasowej amortyzacji lub umorzenia przedstawia poniższa tabela:

jednostka obliczeniowa PLN

Lp.	Wyszczególnienie	Stan na początek okresu	Zmiany								Stan na koniec okresu
			zwiększenia			Razem	zmniejszenia			Razem	
			odwrócenie odpisu z tyt. utraty wart.	przychody	przemieszczenia		zbycie lub likwidacja	odpis z tyt. utraty wart.	inne		
I. Wartości niematerialne i prawne											
a	wartość początkowa	3 551,22	-	-	-	-	-	-	-	-	3 551,22
b	dotychczasowe umorzenie	3 551,22	-	-	-	-	-	-	-	-	3 551,22
c	wartość netto	-	-	-	-	-	-	-	-	-	-
II Środki trwałe											
a	wartość początkowa	1 199 067,40	-	1 044 055,08	-	1 044 055,08	-	-	-	-	2 243 122,48
b	dotychczasowe umorzenie	342 118,53	-	162 398,60	-	162 398,60	-	-	-	-	504 517,13
c	wartość netto	856 948,87	-	881 656,48	-	881 656,48	-	-	-	-	1 738 605,35
1 Grunty (w tym prawo wieczyste użytkowania)											
a	wartość początkowa	89 190,00	-	-	-	-	-	-	-	-	89 190,00
b	dotychczasowe umorzenie	-	-	-	-	-	-	-	-	-	-
c	wartość netto	89 190,00	-	-	-	-	-	-	-	-	89 190,00
2 Budynki, lokale i obiekty inż. ład. i wod.											
a	wartość początkowa	1 097 724,99	-	1 038 974,08	-	1 038 974,08	-	-	-	-	2 136 699,07
b	dotychczasowe umorzenie	329 966,12	-	161 721,12	-	161 721,12	-	-	-	-	491 687,24
c	wartość netto	767 758,87	-	877 252,96	-	877 252,96	-	-	-	-	1 645 011,83
3 Urządzenia techniczne i maszyny											
a	wartość początkowa	5 992,11	-	-	-	-	-	-	-	-	5 992,11
b	dotychczasowe umorzenie	5 992,11	-	-	-	-	-	-	-	-	5 992,11
c	wartość netto	-	-	-	-	-	-	-	-	-	-
4 Środki transportu											
a	wartość początkowa	-	-	5 081,00	-	5 081,00	-	-	-	-	5 081,00
b	dotychczasowe umorzenie	-	-	677,48	-	677,48	-	-	-	-	677,48
c	wartość netto	-	-	4 403,52	-	4 403,52	-	-	-	-	4 403,52
5 Pozostałe środki trwałe											
a	wartość początkowa	6 160,30	-	-	-	-	-	-	-	-	6 160,30
b	dotychczasowe umorzenie	6 160,30	-	-	-	-	-	-	-	-	6 160,30
c	wartość netto	-	-	-	-	-	-	-	-	-	-
6	Środki trwałe w budowie	869 156,32	-	169 817,76	-	169 817,76	-	-	1 038 974,08	1 038 974,08	-
7	Zaliczki na środki trwałe w budowie	-	-	-	-	-	-	-	-	-	-



Nakłady na niefinansowe aktywa trwałe:

Lp	Wyszczególnienie	Rok obrotowy (poniesiono)	Rok następny (plan)
1	Wartości niematerialne i prawne	-	-
2	Środki trwałe	-	100 000,00
-	w tym dotyczące ochrony środowiska	-	-
3	Środki trwałe w budowie	169 817,76	-
-	w tym dotyczące ochrony środowiska	-	-
4	Zaliczki na środki trwałe w budowie	-	-
5	Inwestycje w nieruchomości i prawa - SUMA	169 817,76	100 000,00

W następnym roku obrotowym nakłady na niefinansowe aktywa trwałe będą dotyczyły w dalszej części wydatków na remont kamienicy w tym prace wykańczające wewnątrz w budynku i położenie paneli fotowoltaicznych. Jak również część wydatków pochłonie remont wiaty magazynowej.

Zmiana stanu aktywów z tyt. odroczonego podatku dochodowego (nota nr 2):

Tytuł zdarzenia	BO 01.01.2016			BZ 31.12.2016		
	Kwota dodatkich różnic przejściowej	stawka podatku odroczonego	kwota rezerwy	Kwota dodatkich różnic przejściowej	stawka podatku odroczonego	kwota rezerwy
- od zdarzeń odnoszonych na wynik finansowy BIEŻĄCEGO ROKU						
1) wyceną posiadanych udziałów i akcji	100 424,47	19,00%	19 080,65	32 908,39	19,00%	6 252,59
2) strata podatkowa		19,00%	-	58 839,44	19,00%	11 179,49
3)		19,00%	-		19,00%	-
Razem	100 424,47	X	19 080,65	91 747,83	X	17 432,08
- od zdarzeń odnoszonych na wynik finansowy lat ubiegłych						
1) strata podatkowa	85 555,29	19,00%	16 255,51	(36 643,82)	19,00%	-
2) niezrealizowana strata podatkowa		19,00%	-	(19 528,15)	19,00%	(3 710,35)
Razem	85 555,29	X	16 255,51	(19 528,15)	X	(3 710,35)
- od zdarzeń odnoszonych na inne pozycje kapitałów						
1)		19,00%	-		19,00%	-
2)		19,00%	-		19,00%	-
Razem	-	X	-	-	X	-
OGÓLEM			35 336,16			49 057,88

Zapasy (nota nr 3):

Lp	Wyszczególnienie	Stan na początek roku	Zakupy w trakcie roku	Stan na koniec roku:		
				wartość brutto	odpisy aktualizujące	wartość netto
1	Materiały	-	-	-	-	-
2	Półprodukty i produkty w toku	-	-	-	-	-
3	Produkty gotowe	-	-	-	-	-
4	Towary	-	22 846,36	-	-	-
5	Zaliczki na dostawy	-	-	-	-	-
6	Razem	-	22 846,36	-	-	-



MAXIMUS

Sprzedaż materiałów budowlanych jest głównie realizowana przez spółkę zależną Sferazakupow.pl Sp. z o.o. Spółka Maximus S.A. prowadziła świadczenie usług wynajmu pomieszczeń w posiadanej kamienicy.

Wartość bilansowa należności długoterminowe i krótkoterminowych (nota nr 4):

L.p	Wyszczególnienie	Stan na początek roku - wartość netto	Stan na koniec roku		
			Wartość brutto	Odpisy aktualizujące	Wartość netto
I	Należności długoterminowe	33 433,40	-	-	-
1	Należności długoterminowe od jednostek powiązanych	-	-	-	-
2	Należności długoterminowe od pozostałych jednostek	33 433,40	-	-	-
	a) z tytułu dostaw i usług	-	-	-	-
	b) pozostałe	33 433,40	-	-	-
II	Należności krótkoterminowe	66 352,21	69 595,92	-	69 595,92
1	Należności krótkoterminowe od jednostek powiązanych	61 421,92	68 325,92	-	68 325,92
	a) z tytułu dostaw i usług - nieprzeterminowane	16 715,70	65 100,00	-	65 100,00
	b) z tytułu dostaw i usług - przeterminowane:	44 706,22	3 225,92	-	3 225,92
	- do 1 m-ca	3 000,00	3 000,00	-	-
	- powyżej 1 m-ca do 3 m-cy	41 706,22	3 225,92	-	3 225,92
	- powyżej 3 m-cy do 6 m-cy	-	-	-	-
	- powyżej 6 m-cy do 1 roku	-	-	-	-
	- powyżej 1 roku	-	-	-	-
	c) z tytułu podatków itp.	-	-	-	-
	d) inne	-	-	-	-
	e) dochodzone na drodze sądowej	-	-	-	-
2	Należności krótkoterminowe od pozostałych jednostek	4 930,29	1 270,00	-	1 270,00
	a) z tytułu dostaw i usług - nieprzeterminowane	-	-	-	-
	b) z tytułu dostaw i usług - przeterminowane:	-	-	-	-
	- do 1 m-ca	-	-	-	-
	- powyżej 1 m-ca do 3 m-cy	-	-	-	-
	- powyżej 3 m-cy do 6 m-cy	-	-	-	-
	- powyżej 6 m-cy do 1 roku	-	-	-	-
	- powyżej 1 roku	-	-	-	-
	c) z tytułu podatków itp.	4 930,29	1 270,00	-	1 270,00
	d) inne	-	-	-	-
	e) dochodzone na drodze sądowej	-	-	-	-
III	Razem należności	99 785,61	69 595,92	-	69 595,92



Wartość bilansowa krótkoterminowych aktywów finansowych (nota nr 5):

L.p	Wyszczególnienie	Stan na początek roku - wartość netto	Stan na koniec roku		
			Wartość brutto	Odpisy aktualizujące	Wartość netto
1	W jednostkach powiązanych	-	-	-	-
	a) udziały i akcje	-	-	-	-
	b) inne papiery wartościowe	-	-	-	-
	c) udzielone pożyczki	-	-	-	-
	d) pozostałe	-	-	-	-
2	W pozostałych jednostkach	223 040,00	193 450,59	-	193 450,59
	a) udziały i akcje	223 040,00	193 450,59	-	193 450,59
	b) inne papiery wartościowe	-	-	-	-
	c) udzielone pożyczki	-	-	-	-
	d) pozostałe	-	-	-	-
3	Środki pieniężne i inne aktywa pieniężne	45 817,17	2 903,42	-	2 903,42
	a) środki pieniężne w kasie i na rachunkach	45 817,17	2 903,42	-	2 903,42
	b) inne środki pieniężne	-	-	-	-
	c) inne aktywa pieniężne	-	-	-	-
4	Razem	268 857,17	196 354,01	-	196 354,01

Rozliczenia międzyokresowe kosztów czynne i bierne (nota nr 6):

L.p.	Wyszczególnienie	Stan na:	
		pierwszy dzień roku obrotowego	ostatni dzień roku obrotowego
I	Razem – rozliczenia międzyokresowe kosztów czynne	1 934,19	2 454,47
1	Przygotowanie (uruchomienie) nowej produkcji	-	-
2	Wdrożenie nowych technologii	-	-
3	Czynsz opłacony z góry	-	-
4	Oplaty nie dotyczące roku sprawozdawczego	-	-
5	Ubezpieczenia rzeczowe	1 720,58	1 984,58
6	Pozostałe tytuły	213,61	469,89
II	Razem – rozliczenia międzyokresowe kosztów bierne	-	-
1	Rozliczenie przyszłych przychodów	-	-
III	Razem rozliczenia międzyokresowe	1 934,19	2 454,47

Struktura własności kapitału podstawowego oraz liczba i wartość nominalna objętych udziałów i akcji w kapitale podstawowym, w tym – uprzywilejowanych (nota nr 7):

Akcjonariusz	Liczba posiadanych akcji (akcje zwykłe na okaziciela)	Wartość nominalna jednej akcji	Wartość nominalna posiadanych akcji	Procentowy udział posiadanych akcji
Grzegorz Lorek	1 514 631	1	1 514 631,00	80,78%
Pozostali akcjonariusze	360 369	1	360 369,00	19,22%
Razem	1 875 000	x	1 875 000,00	100,00%



Na podstawie uchwały WZA z dnia 30 czerwca 2014r. Pan Grzegorz Lorek, jako wyłącznie uprawniony, posiada uprawnienia do objęcia 3.750.000 (trzy miliony siedemset pięćdziesiąt tysięcy) warrantów subskrypcyjnych serii B o numerach 00000001 do 3750000, wyemitowanych przez Spółkę na podstawie uchwały jej Walnego Zgromadzenia Akcjonariuszy z dnia 9 czerwca 2011 roku, o numerze: 16/2011, w 25 (dwudziestu pięciu) odcinkach zbiorowych po 150.000 (sto pięćdziesiąt tysięcy) każdy, z prawem ich zamiany na akcje serii E ww. Spółki w warunkowo podwyższonym jej kapitale zakładowym.

Struktura kapitału zapasowego (nota nr 8):

Lp.	Wyszczególnienie	Kapitał (fundusz)		
		zapasowy	rezerwowy	z aktualizacji wyceny
1.	Stan na początek roku obrotowego	750 000,00	-	-
a)	zwiększenie:	-	-	-
b)	zmniejszenie:	-	-	-
2.	Stan na koniec roku obrotowego	750 000,00	0,00	0,00

MAXIMUS
SPÓŁKA AKCYJNA



II. DODATKOWE INFORMACJE I OBJAŚNIENIA DO RACHUNKU ZYSKÓW I STRAT

Struktura rzeczowa i terytorialna przychodów netto ze sprzedaży usług, wyrobów, towarów i materiałów (nota nr 9).

W roku obrotowym znaczącą grupą przychodów z działalności podstawowej, stanowią przychody ze sprzedaży usług. Na przychody złożyły się głównie usługi transportowe i wynajem pomieszczeń biurowych do spółki powiązanej Sferazakupow.pl Sp. z o.o.

Sprzedaż towarów i usług z jednostką powiązaną wyniosła 55 284,24 PLN.

Sprzedaż towarów i materiałów oferowana przez Spółkę na rynku krajowym realizowana netto w kwocie 2 937,14 PLN.

Informacje o przychodach, kosztach i wynikach działalności zaniechanej w roku obrotowym lub przewidzianej do zaniechania w roku następnym -nie dotyczy.

Pozostałe przychody operacyjne, nie wyspecyfikowane w RZiS (nota nr 10):

L.p.	Wyszczególnienie	Kwota
1	Przychody ze sprzedaży niefinansowych aktywów trwałych	-
2	Dotacje	-
3	Inne przychody operacyjne – razem, w tym:	136 996,17
	a) rozwiązanie odpisów aktualizujących należności	-
	b) rozwiązane rezerwy z tytułu	-
	c) otrzymane odszkodowania (w tym – za szkody transportowe)	582,53
	d) zwrócone / umorzone podatki	-
	e) otrzymane zwroty kosztów postępowania spornego	-
	f) z tyt. nadwyżek inwentaryzacyjnych	-
	g) przychody z tyt. sprzedaży domeny i znaku firmowego	136 410,00
	h) inne	3,64



Pozostałe koszty operacyjne, nie wyspecyfikowane w RZiS (nota nr 11):

L.p.	Wyszczególnienie	Kwota
1	Wartość zbycia niefinansowych aktywów trwałych	-
	a) wartość netto środków trwałych	-
	b) koszty likwidacji środków trwałych	-
2	Aktualizacja wartości aktywów niefinansowych, w tym:	-
	a) odpis aktualizujący wartość zapasów	-
	b) odpis aktualizujący wartość należności	-
3	Inne koszty operacyjne – razem, w tym:	2,13
	a) wypłacone odprawy i odszkodowania z tyt. zwolnień grupowych	-
	b) utworzone rezerwy na odprawy i odszkodowania z tyt. zwolnień grupowych	-
	c) utworzone rezerwy na odprawy emerytalne i nagrody jubileuszowe	-
	d) utworzone rezerwy na urlopy	-
	e) pozostałe rezerwy	-
	f) koszty niewykorzystanych mocy produkcyjnych	-
	g) koszty likwidacji zapasów	-
	h) naprawy powypadkowe (samochodów itp.)	-
	i) koszty postępowania spornego, w tym – koszty sądowe	-
	j) zapłacone kary (ochrona środowiska itp.)	-
	k) z tyt. niedoborów inwentaryzacyjnych	-
	l) odpisane należności	-
	m) darowizny	-
	o) inne	2,13

Wyjaśnienie przyczyn odpisów aktualizujących wartość aktywów trwałych

W okresie sprawozdawczym nie wystąpiły odpisy aktualizacyjne aktywów trwałych.

Wyjaśnienie przyczyn odpisów aktualizujących wartość zapasów

W okresie sprawozdawczym nie wystąpiły odpisy aktualizacyjne wartości zapasów.

L.p.	Wyszczególnienie	Kwota
1	Dywidendy i udziały w zyskach, w tym:	6 859,75
	- od spółek powiązanych	-
	- od spółek niepowiązanych	6 859,75
2	Odsetki, w tym:	-
	- od spółek powiązanych	-
	- od pozostałych kontrahentów	-
	- od obligacji	-
	- bankowe	-
	- pozostałe	-
3	Przychody ze zbycia inwestycji, w tym:	-
	- zysk ze sprzedaży obcych papierów wartościowych	-
	- prowizja od obrotu papierami wartościowymi	-
4	Aktualizacja wartości inwestycji, w tym:	-
5	Inne, w tym:	47 314,44
	- nadwyżka wartości nominalnej nad ceną zakupu	47 314,44
	- wierzytelności obcych	0
	- różnice kursowe zrealizowane	0
	- różnice kursowe statystyczne	0
	- pozostałe przychody finansowe	0



Przychody finansowe, nie wyspecyfikowane w RZiS (nota nr 12):

Koszty finansowe, nie wyspecyfikowane w RZiS (nota nr 13):

L.p.	Wyszczególnienie	Kwota
1	Odsetki, w tym:	-
	- od spółek powiązanych	-
	- od pozostałych kontrahentów	-
	- budżetowe	-
	- bankowe	-
	- pozostałe	-
2	Koszty zbycia inwestycji, w tym:	3 470,04
3	Aktualizacja wartości inwestycji, w tym:	342 908,39
	a) akcje zakupionych spółek nie powiązanych	32 908,39
	b) udziały zakupionych spółek powiązanych	310 000,00
4	Inne, w tym:	-
	- różnice kursowe zrealizowane	-
	- różnice kursowe statystyczne	-
	- pozostałe koszty finansowe	-

Rozliczenie głównych pozycji różniących podstawę opodatkowania podatkiem dochodowym od osób prawnych od wyniku finansowego księgowego brutto (nota nr 14):

L.P.	Wyszczególnienie	Kwota
I.	Przychody ogółem w roku obrotowym	249 436,40
1	Przychody wyłączone z opodatkowania	6 859,75
2	Przychody włączone do opodatkowania, w tym:	242 576,65
a)	Przychody ze sprzedaży	58 221,38
b)	Pozostałe przychody operacyjne	136 996,17
c)	Przychody finansowe	47 359,10
Razem	Przychód do opodatkowania	242 576,65
II.	Koszty ogółem w roku obrotowym	644 324,48
1	Koszty nie stanowiące kosztów uzyskania przychodu, w tym:	342 908,39
a)	Odsetki	-
b)	Wycena bilansowa papierów wart.	32 908,39
c)	Odpisy aktualizujące	310 000,00
2	Koszty włączone do kosztów uzyskania przychodu, w tym:	301 416,09
a)	Koszty działalności operacyjnej	297 899,26
b)	Pozostałe koszty operacyjne	2,13
c)	Koszty finansowe	3 514,70
d)	Wycena bilansowa papierów wartościowych z roku poprzedniego	100 424,47
Razem	Koszty uzyskania (koszty podatkowe)	401 840,56
III.	Dochód podatkowy	(159 263,91)
1	Odpis straty z lat ubiegłych	-
2	Darowizny uznane podatkowo	-
3	Inne	-
IV.	Podstawa opodatkowania	(58 839,44)



Objaśnienie korekt pozycji bilansowych do przepływów z działalności operacyjnej (do poz. A.II.5 do A.II.9) (nota nr 15)

Lp	Wyszczególnienie	Stan w zł na:		Zmiana stanu
		koniec roku obrotowego	początek roku obrotowego	
1	Zmiana stanu rezerw na zobowiązania	-	-	-
2	Zmiana wartości netto stanu zapasów, w tym:	-	-	-
	1) koszty zakupu	-	-	-
	3) aktualizacja wartości zapasów	-	-	-
3	Zmiana stanu należności netto	69 595,92	99 785,61	30 189,69
	1) należności długoterminowe - brutto	-	33 433,40	33 433,40
	2) należności krótkoterminowe - brutto	69 595,92	66 352,21	(3 243,71)
	3) aktualizacja wartości należności	-	-	-
3A	Zmiana stanu zobowiązań krótkoterminowe- bez pożyczek i kredytów	2 097,39	6 901,50	(4 804,11)
	1) zobowiązania krótkoterminowe - bez pożyczek i kredytów	2 097,39	6 901,50	(4 804,11)
	2) fundusze specjalne	-	-	-
	w tym:	-	-	-
	a) zobowiązania z działalności inwestycyjnej - z tyt.:	-	-	-
	- zakupu wart.niem. i praw. oraz śr.trw.	-	-	-
	- zakupu inwestycji w wart.niem. i praw. oraz śr.trw.	-	-	-
	- inne zobowiązania inwestycyjne	-	-	-
	b) zobowiązania z działalności finansowej - z tyt.:	-	-	-
	- nabycia akcji (udziałów) własnych.	-	-	-
	- dywidend i innych wypłat na rzecz właścicieli	-	-	-
	- dłużnych papierów wartościowych	-	-	-
	- umów leasingu finansowego	-	-	-
	- inne zobowiązania finansowe	-	-	-
3B	Zmiana stanu zobowiązań z tyt. kredytów i pożyczek	43,61	23,83	19,78
4	Zmiana stanu rozliczeń międzyokresowych, w tym:	51 512,35	37 270,34	(14 242,01)
	1) długoterminowe rozliczenia międzyokresowe - czynne	49 057,88	35 336,15	(13 721,73)
	2) krótkoterminowe rozliczenia międzyokresowe - czynne	2 454,47	1 934,19	(520,28)
	3) rozliczenia międzyokresowe - bierne	-	-	-

W bieżącym roku Spółka lokowała wolne środki pieniężne w papiery wartościowe, tj. akcje notowane na giełdzie, wpływy finansowe prezentowane rachunku przepływów pieniężnych w związku z lokacją środków pieniężnych wynosiły w roku 2016: 262,00 tys. PLN, wpływy finansowe wynosiły 270,00 tys. PLN, Jednostka osiągnęła stratę z tej działalności w wysokości: 3,00 tys. PLN. Obecnie w swoim portfelu posiada akcje spółki Orange Polska S.A. Spółka dokonała aktualizacji wyceny posiadanych akcji do ich wartości rynkowych 193.450,59 zł odnosząc niezrealizowaną stratę w wysokości 32.908,39 zł. na koszty finansowe – aktualizacja wartości inwestycji.

Płatności zobowiązań z tytułu leasingu finansowego

W roku obrotowym 2016 nie wystąpiły płatności zobowiązań z tytułu leasingu finansowego.



Nabycie/sprzedaż udziałów (akcji) w Jednostkach zależnych i stowarzyszonych

Spółka Maximus S.A. w roku 2016 nie dokonywała nabycia i sprzedaży posiadanych udziałów w jednostce zależnej Sferazakupow.pl Sp. z o.o.

Odsetki uzyskane z papierów wartościowych

Spółka w roku obrotowym 2016 nie uzyskała odsetek z tytułu papierów wartościowych.

Uzgodnienie przepływów pieniężnych netto z działalności operacyjnej, sporządzone metodą pośrednią.

III. INFORMACJE O ZATRUDNIENIU ORAZ O WYNAGRODZENIACH ITP. ORGANÓW ZARZĄDZAJĄCYCH I NADZORUJĄCYCH JEDNOSTKI, ORAZ BIEGŁYCH REWIDENTÓW

Przeciętne zatrudnienie etatowe w grupach zawodowych

L.p	Wyszczególnienie	Przeciętna liczba zatrudnionych w roku	
		obrotowym	poprzednim
1	Administracja	-	-
2	Pracownicy podstawowi	-	-
3	Pracownicy pozostali	-	-
4	Osoby korzystające z urlopów wychowawczych lub bezpłatnych	-	-
Razem		-	-
<i>W tym - niepełnosprawni</i>		-	-

Transakcje z członkami zarządu i organami nadzorczymi jednostki oraz ich małżonkami, krewnymi lub powinowatymi

W jednostce transakcje (z wyjątkiem wypłat wynagrodzeń osobom fizycznym, wynikających z umów-zlecenia i o dzieło) z członkami zarządu i organami nadzorczymi oraz ich małżonkami, krewnymi lub powinowatymi w linii prostej do drugiego stopnia lub związanymi z tytułu opieki, przysposobienia lub kurateli z osobą zarządzającą lub będącą w organach nadzorczych jednostki lub spółkami, w których osoby te są właścicielami, znaczącymi udziałowcami lub akcjonariuszami: - nie występują

Wynagrodzenie biegłego rewidenta lub podmiotu uprawnionego do badania sprawozdań finansowych, wypłacone lub należne za rok obrotowy

L.p	Wyszczególnienie	Kwota (w zł)
1	Obowiązkowe badanie rocznego sprawozdania finansowego	4 000,00
2	Inne usługi poświadczające	-
3	Usługi doradztwa podatkowego	-
4	Pozostałe usługi	1 500,00



IV. INFORMACJE DOT. MOŻLIWOŚCI KONTYNUOWANIA DZIAŁALNOŚCI

1. Stwierdza się, że nie występuje niepewność co do możliwości kontynuowania działalności jednostki w dającej się przewidzieć perspektywie. Sprawozdanie finansowe nie zawiera korekt z tym związanych. Sytuacja majątkowa i finansowa jest stabilna, co pozwoli na kontynuację działalności gospodarczej w 2016 roku w co najmniej niezmienionym zakresie.
2. Inne informacje, których ujawnienie mogłoby wpłynąć w istotny sposób na ocenę sytuacji majątkowej, finansowej oraz wynik finansowy jednostki: Jednostka nie posiada informacji innych niż wymienione powyżej, które mogłyby w istotny sposób wpłynąć na ocenę sytuacji majątkowej, finansowej oraz wynik finansowy.

V. ZDARZENIA PO DNIU BILANSOWYM, RODZAJE I SKUTKI ZMIAN ZASAD (POLITYKI) RACHUNKOWOŚCI

1. Informacje o znaczących zdarzeniach dotyczących lat ubiegłych ujętych w sprawozdaniu finansowym roku obrotowego – brak znaczących zdarzeń dotyczących lat ubiegłych.
2. Informacje o znaczących zdarzeniach, jakie nastąpiły po dniu bilansowym, a nie uwzględnionych w sprawozdaniu finansowym – brak takich zdarzeń.
3. Przedstawienie dokonanych w roku obrotowym zmian zasad rachunkowości, w tym metod wyceny oraz zmian sposobu sporządzania sprawozdania finansowego, jeżeli wywierają one istotny wpływ na sytuację majątkową, finansową i wynik finansowy jednostki, ich przyczyny i spowodowaną zmianami kwotę wyniku finansowego oraz zmian w kapitale (funduszu) własnym – *zmiany takie nie wystąpiły*.
4. Informacje liczbowe zapewniające porównywalność danych sprawozdania finansowego za rok poprzedzający za sprawozdanie za rok obrotowy.
W roku obrotowym Spółka nie dokonywała zmian w zasadach klasyfikacji zdarzeń, wyceny aktywów i pasywów. Informacje liczbowe zawarte w sprawozdaniu finansowym zapewniają porównywalność danych roku 2015 do początku roku obrotowego.

VI. INFORMACJA O WSPÓLNYCH PRZEDSIĘWZIĘCIACH

1. Informacje o wspólnych przedsięwzięciach, które nie podlegają konsolidacji – *nie wystąpiły*
2. Informacje o transakcjach z jednostkami powiązanymi.

W jednostce w roku 2016 wystąpiły następujące transakcje ze spółką powiązaną Sferazakupow.pl Sp. z o.o.

- Sprzedaż towarów i usług na wartość 55 284,24 zł.
- Sprzedaż domeny i znaku firmowego na wartość 136 410,- zł.
- Stan należności na dzień 31.12.2016r, wynosił 68 325,92 zł.
- Stan zobowiązań na dzień 31.12.2016r. Wynosił 1 599,00 zł.



3. Wykaz spółek, w których jednostka posiada co najmniej 20% udziałów w kapitale lub ogólnej liczbie głosów w organie stanowiącym spółki.

Maximus S.A. posiada udziały w spółce zależnej Sferazakupow.pl Sp. z o. o. kapitał w wysokości 400.000 zł. co stanowi 80% wartości kapitału własnego w utworzonej spółki. Siedziba Spółki mieści się w Bielsku-Białej, przy ul. Komorowicka 98. w roku 2016 Emitent dokonał aktualizacji udziałów w jednostce zależnej na wartość 310,- tys. zł. i wartość udziałów na dzień 31.12.2016r. wynosi 90 000,- PLN.

4. Informacje jeżeli jednostka nie sporządza skonsolidowanego sprawozdania finansowego, korzystając ze zwolnienia lub wyłączeń.

Jednostka będzie sporządzała sprawozdanie skonsolidowane.

5. Informacje o tym kto sporządza sprawozdanie skonsolidowane.

Sprawozdanie skonsolidowane sporządza Maximus S.A. jako jednostka dominująca i sprawująca kontrolę nad spółką zależną Sferazakupow.pl Sp. z o. o.. Emitent nie tworzy grupy kapitałowej.

VII. INFORMACJA O POŁĄCZENIU SPÓLEK

Nie dotyczy

VIII. POWAŻNE ZAGROŻENIA DLA KONTYNUACJI DZIAŁALNOŚCI

Nie dotyczy

IX. INNE ISTOTNE INFORMACJE UŁATWIAJĄCE OCENĘ JEDNOSTKI

Maximus S.A. wniósł do utworzonej spółki zależnej Sferazakupow.pl Sp. z o. o. kapitał w wysokości 400.000 zł. co stanowi 80% wartości kapitału własnego nowo utworzonej spółki. SFERAZAKUPOW.PL jest Spółką Z Ograniczoną Odpowiedzialnością powołaną aktem notarialnym w dniu 07.05.2015r w oparciu o przepisy Kodeksu Spółek Handlowych. Spółka została zarejestrowana w dniu 09.07.2015r. w Sądzie Rejonowym w Bielsku-Białej, VIII Wydział Krajowego Rejestru Sądowego pod numerem KRS: 0000566680. Siedziba Spółki mieści się w Bielsku-Białej, przy ul. Komorowicka 98.

Podstawowym przedmiotem działalności gospodarczej Spółki według Polskiej Klasyfikacji Działalności, jest sprzedaż hurtowa drewna, materiałów budowlanych i wyposażenia sanitarnego.

Informacje ułatwiające ocenę jednostki znajdują się w punkcie: „Informacje o przychodach, kosztach i wynikach działalności zaniechanej w roku obrotowym”. Oraz w punkcie: „Struktura rzeczowa i terytorialna przychodów ze sprzedaży usług i wyrobów, materiałów i towarów”.

Instrumenty finansowe (Inwestycje długo i krótkoterminowe , zobowiązania finansowe).

Inwestycję długoterminowe:

Maximus S. A. posiadająca 400 udziałów o wartości nominalnej 400.000 zł. tj. 80% udziału w kapitale w spółce zależnej Sferazakupow.pl Sp. z o.o.

Inwestycje krótkoterminowe :

Spółka na 31.12.2016r. posiada krótkoterminowe aktywa finansowe przeznaczone do obrotu w formie 35 tys. sztuk notowanych akcji na giełdzie spółki Orange Polska S.A. z siedzibą w Warszawie, Aleje Jerozolimskie 160, 02-326 Warszawa, o łącznej wartości 193 450,59 zł. Na koniec roku obrotowego dokonano odpisu aktualizacyjnego na posiadanych akcjach spółki Orange Polska S.A. w wysokości 32 908,39 zł.



Zobowiązania finansowe:
Emitent nie posiada.

W roku obrotowym Spółka nie przeprowadziła transakcji dotyczących pochodnych instrumentów finansowych oraz transakcji dotyczących wbudowanych instrumentów pochodnych.

Bielsko-Biała, dnia 13.04.2017r.
Sporządził:

Prezes Zarządu:



MAXIMUS
SPÓŁKA AKCYJNA



Sprawozdanie Zarządu z działalności w roku obrotowym 2016

(o którym mowa w art. art. 49 i 69 ustawy o rachunkowości)
(OPISOWE)



WPROWADZENIE

Niniejsze sprawozdanie opisowe z działalności Jednostki w roku obrotowym w szczególności przedstawia:

- podstawowe informacje o Jednostce (m.in. ogólne cele i strategię firmy oraz wpływ na nią struktury całego sektora),
- dane operacyjne (rzeczowe) oraz mierniki oceny wykorzystywane przez Zarząd do kierowania Jednostką,
- analizę danych finansowych i niefinansowych, wskazującą na przyczyny ich zmian, a także identyfikującą podstawowe trendy i ich wpływ na prezentowane dane,
- porównanie obecnej sytuacji Jednostki do planów, szans i zagrożeń przedstawionych w poprzednich okresach,
- aktualne szanse i zagrożenia oraz plany Zarządu – ze szczególnym zwróceniem uwagi na kluczowe czynniki sukcesu.

I. ZAKRES DZIAŁALNOŚCI

Przedmiotem działalności Emitenta jest głównie świadczenie usług wynajmu pomieszczeń w posiadanej kamienicy. Prowadzi również sprzedaż hurtową oraz detaliczną sprzedaż materiałów budowlanych, za pośrednictwem tradycyjnych oraz elektronicznych kanałów dystrybucji.

II. WIELKOŚĆ I RODZAJE KAPITAŁÓW WŁASNYCH I UDZIAŁÓW / AKCJI

II.1. WIELKOŚĆ KAPITAŁU PODSTAWOWEGO I JEGO STRUKTURA

Lp.	Seria	Liczba akcji danego rodzaju			Cena nominalna PLN	Wartość nominalna akcji	Udział w kapitale zakładowym spółki (%)
		Zwykłe na okaziciela	Uprzywilejowane	Inne			
1	A	500 000	0	0	1	500 000,00	27
2	B	375 000	0	0	1	375 000,00	20
3	C	1 000 000	0	0	1	1 000 000,00	53

Na koniec roku obrotowym kapitał obejmował 1 875 000 akcji zwykłych i wynosił łącznie 1 875 000 PLN. Aktualną listę akcjonariuszy przedstawiono poniżej.

Lista akcjonariuszy na dzień 31.12.2016r.

L.p.	Nazwisko i imię akcjonariusza	Ilość akcji	Struktura %
1	Grzegorz Lorek	1 514 631	80,78



II.2. STAN INNYCH KAPITAŁÓW (FUNDUSZÓW) TWORZONYCH PRZEZ JEDNOSTKĘ

Jednostka na koniec roku obrotowego dysponowała kapitałem zapasowym - na łączną kwotę 750 000,00 zł.

II.3. WARTOŚĆ NOMINALNA NABYTYCH WŁASNYCH UDZIAŁÓW LUB AKCJI PRZEZ SPÓŁKĘ

W roku sprawozdawczym nie nastąpiło nabycie akcji własnych.

III. SYTUACJA GOSPODARCZA I FINANSOWA JEDNOSTKI

Poniżej prezentujemy podstawowe dane syntetyczne i analityczne o działalności i sytuacji Jednostki.

III.1. PRZYCHODY PODSTAWOWE, WYKAZANE W RACHUNKU ZYSKÓW I STRAT (Z PODZIAŁEM NA GRUPY PRZYCHODÓW)

Lp	Rodzaj (grupa) przychodów	Rok obrotowy 2016	
		zł	Struktura %
1	Przychody ze sprzedaży wyrobów gotowych	0,00	0
2	Przychody ze sprzedaży usług	50 025,21	85,92
3	Przychody ze sprzedaży towarów handlowych	8 196,17	14,08
	R a z e m	58 221,38	100,0

Jak wynika z powyższego zestawienia - w roku obrotowym znaczącą grupą przychodów z działalności podstawowej, stanowią przychody ze sprzedaży usług. Na przychody złożyły się głównie usługi transportowe i wynajem pomieszczeń biurowych do spółki powiązanej Sferazakupow.pl Sp. z o.o. Uzyskane z tego tytułu przychody stanowią 85 % całości dochodów z działalności podstawowej w roku obrotowym.



III.2. POZOSTAŁE PRZYCHODY

Pozostałe przychody z działalności operacyjnej w roku obrotowym stanowiły 15 % przychodów ogółem Jednostki. Na pozostałe przychody złożyły się sprzedaż towarów budowlanych.

III.3. GŁÓWNE POZYCJE KOSZTÓW

Koszty działalności operacyjnej

Lp	Wyszczególnienie	Rok obrotowy	
		PLN	Struktura %
1	Wartość sprzedanych towarów i materiałów	8 186,37	2,75%

Koszty rodzajowe

Lp	Wyszczególnienie	Rok obrotowy	
		PLN	Struktura %
1	Amortyzacja środków trwałych i wartości niematerialnych i prawnych	162 398,60	56%
2	Pozostałe usługi obce	103 392,25	36%
3	Pozostałe materiały	7 983,98	3%
4	Materiały i sprzęt biurowy, środki czystości i socjalne	7 668,06	3%
5	Podatki i opłaty	4 109,00	1%
6	Pozostałe koszty	2 135,92	1%
7	Remonty i naprawy	1 184,14	0%
8	Media	707,10	0%
9	Usługi telekomunikacyjne i bankowe	98,64	0%
10	Usługi pocztowe i kurierskie	35,20	0%

Pozostałe koszty

Lp	Wyszczególnienie	Rok obrotowy	
		PLN	Struktura %
1	Koszty finansowe	-	0%
2	Koszt wł. sprzed. majątku trwałego	-	0%
3	Darowizny przekazane	-	0%
4	Koszty podatkowo nieuzasadnione	-	0%
5	Aktualizacja wartości inwestycji	346 378,43	100%
6	Pozostałe koszty operacyjne	2,13	0%



W przekroju rodzajowym koszty prezentują się następująco:

1. Amortyzacja – stanowi 56 % ogólnej kwoty kosztów i stanowi ją amortyzacja budynku w którym mieści się siedziba spółki.
2. Pozostałe usługi obce - ponad 103 tys. zł; stanowią one 36% ogólnej kwoty kosztów. Zaważyły na tym głównie usługi związane z obsługą instrumentów finansowych na NEWCONNECT.
3. Pozostałe materiały – prawie 8 tys. zł., stanowią one 3% ogólnej kwoty kosztów i są to m.in. materiały pomocnicze, paliwo.
4. Materiały i sprzęt biurowy – około 7 tys. zł., stanowią one 3 % ogólnej kwoty kosztów.
5. Podatki i opłaty – około 4 tys. zł. stanowią 1% ogólnej kwoty kosztów na które głównie składają się opłaty podatku od nieruchomości i opłaty notarialne.

W przekroju pozostałych kosztów aktualizacja wartości inwestycji i udziałów spółki powiązanej stanowi 100 % tych kosztów w kwocie około 346 tys. zł. dotyczy aktualizacji posiadanych przez spółkę papierów wartościowych na koniec roku obrotowego w kwocie około 33 tys. zł. i odpis aktualizujący na udziałach w spółce zależnej w kwocie 310 tys. zł.

III.4. WYBRANE WSKAŹNIKI

Wskaźnik	Formuła	Miernik	Rok 2016	Rok 2015
Rentowność majątki	$\frac{\text{Wynik finansowy netto} \times 100}{\text{Aktywa ogółem}}$	%	-17,76%	1,35%
Rentowność kapitału własnego	$\frac{\text{Wynik finansowy netto} \times 100}{\text{Kapitał własny}}$	%	-17,78%	1,36%
Rentowność netto sprzedaży	$\frac{\text{Wynik finansowy netto} \times 100}{\text{Przychody netto ze sprzedaży produktów oraz towarów i materiałów}}$	%	-654,68%	14,75%
Płynność I	$\frac{\text{Aktywa obrotowe ogółem}}{\text{Zobowiązania krótkoterminowe}}$	-	125	49
Płynność II	$\frac{\text{Aktywa obrotowe ogółem} - \text{zapasy}}{\text{Zobowiązania krótkoterminowe}}$	-	125	49
Szybkość spłat należności w dniach	$\frac{\text{Średnioroczny stan ogółu należności z tytułu dostaw i usług} \times 365}{\text{Przychód netto ze sprzedaży produktów oraz towarów i materiałów}}$	dni	18	18
Pokrycie aktywów trwałych kapitałem własnym i rezerwami długoterminowymi	$\frac{(\text{Kapitał (fundusz) własny} + \text{rezerwy długoterminowe}) \times 100}{\text{Aktywa trwałe}}$	%	114,18%	115,04%

Pierwszy wskaźnik ROA pokazuje ile procent majątku stanowi wypracowany wynik finansowy. Drugi wskaźnik ROE opisuje relację wyniku finansowego do stanu kapitału własnego. Jest on, w odróżnieniu od wskaźnika rentowności majątku (ROA), wyrazem efektywności kapitału własnego, a więc w pomniejszeniu o część kapitału obcego. Osiągnięta w roku obrotowym w Spółce strata powoduje, że te wskaźniki za ten okres przyjmują wartość ujemną w stosunku do ubiegłorocznych. Wartość wskaźnika ROA jest zawsze niższa niż wskaźnika ROE, gdyż w mianowniku uwzględnia się także aktywa finansowane środkami obcymi. Kolejny wskaźnik rentowność netto sprzedaży wskazuje, jaką efektywność uzyskuje spółka na sprzedaży i przedstawia marżę zysku na sprzedaży. W bieżącym roku wskaźnik ten jest ujemny, gdyż spółka osiągnęła stratę.



Wskaźnik bieżącej płynności określa stopień pokrycia zobowiązań krótkoterminowych całą wartością aktywów obrotowych. Te wskaźniki oscylują w wysokich wartościach co oznacza że przedsiębiorstwo niepotrzebnie przechowuje zbyt dużo środków finansowych, które mogłoby wykorzystać na inwestycje. Potwierdza to również kolejny wskaźnik spłat należności. Spółka Maximus ma ten wskaźnik na poziomie 18 dni, czyli daje bardzo dużą pewności spłaty zaciągniętych zobowiązań. Wysoki poziom tych wskaźników świadczy o dużej ilości środków pieniężnych posiadanych przez Spółkę.

Uwagę zwraca ostatni wskaźników „Złotej reguły bilansowej” gdyż wskaźnik wyższy od 100 sygnalizuje prawidłowość sfinansowania aktywów trwałych kapitałem własnym i sprzyja utrzymaniu równowagi finansowej jednostki.

III.5. Utworzone rezerwy, dokonane odpisy aktualizacyjne oraz rozliczenia międzyokresowe kosztów i przychodów

Jednostka w księgach roku obrotowego nie utworzyła rezerw.

Na koniec roku obrotowego dokonano odpisu aktualizacyjnego na posiadanych akcjach spółki Orange Polska S.A. z siedzibą w Warszawie, Aleje Jerozolimskie 160, 02-326 Warszawa w wysokości 32 908,39 zł. Również dokonała odpisu aktualizującego na posiadanych udziałach w spółce zależnej Sferazakup.pl Sp. z o.o. w wysokości 310 000,00 zł.

Figurujące w bilansie rozliczenia międzyokresowe:

1. Rozliczenia międzyokresowe kosztów czynne na kwotę 2 454,47 zł, główną pozycją są ubezpieczenie rzeczowe.
2. Aktywa na podatek odroczony w kwocie 49 057,88zł

III.6. GŁÓWNE POZYCJE ZAPASÓW

Na dzień bilansowy Spółka nie posiadała zapasów.

III.7. GŁÓWNE POZYCJE NALEŻNOŚCI

Należności na koniec roku obrotowego wynosiły łącznie 69 595,92 zł, w tym:

- a) należności krótkoterminowe z tytułu dostaw i usług od jednostek powiązanych – 68 325,92 zł.;
- b) należności krótkoterminowe z tytułu podatków, dotacji, ceł, ubezpieczeń społecznych - 1 270,00 zł.

III.8. GŁÓWNE POZYCJE ZOBOWIĄZAŃ

Głównymi pozycjami zobowiązań na koniec roku obrotowego są zobowiązania z tytułu dostaw i usług w kwocie 2 141,00 zł

III.9. MOŻLIWOŚCI PŁATNICZE JEDNOSTKI

Na ostatni dzień roku obrotowego Jednostka dysponowała następującymi środkami pieniężnymi :

- | | |
|--------------------------------|-------------|
| 1. Środki na rachunku bieżącym | 2 226,16zł, |
| 2. Środki pieniężnymi w kasie | 677,26 zł, |

R a z e m: **2 903,42zł**



III.10. WYNIK FINANSOWY NETTO ORAZ JEGO PRZEWIDYWANY (PROPONOWANY) PODZIAŁ

Spółka uzyskała za rok obrotowy 2016 ujemny wynik finansowy w kwocie netto 381 166,35 zł. Zarząd proponuje pokrycie straty z zysków przyszłych lat.

IV. STAN I KIERUNKI ZMIAN W ZAKRESIE WYPOSAŻENIA JEDNOSTKI W SKŁADNIKI MAJĄTKU TRWAŁEGO; PRZEWIDYWANE KIERUNKI ROZWOJU JEDNOSTKI

IV.1. ROZMIARY I EFEKTY PROWADZONYCH INWESTYCJI

Wielkość i stan majątku trwałego świadczą o potencjale Jednostki; majątek ten stanowi dla kontrahentów swoistą gwarancję w ich interesach prowadzonych z Jednostką. Na koniec roku obrotowego udział jego wartości netto 1 877 663,23 zł w łącznej wartości bilansowej majątku wynosił 87,49%. Poniżej przedstawiamy bliższą charakterystykę majątku trwałego.

Stan wartości niematerialnych i prawnych

W roku obrotowym w odniesieniu do wartości niematerialnych i prawnych:

Na koniec roku obrotowego wartość początkowa wartości niematerialnych i prawnych wynosiła 3 551,22 zł., ich umorzenie – 3 551,22 zł., a wartość netto – 0,00 zł. Do wartości niematerialnych i prawnych w Jednostce zalicza się oprogramowanie komputerowe, rozliczane jednorazowo.

Stan środków trwałych o większej wartości

W roku obrotowym w odniesieniu do środków trwałych o większej wartości miały miejsce następujące zdarzenia:

1. Dokonano zakupów środków trwałych o łącznej wartości 0,00 zł.
2. Dokonano zwiększenia środków trwałych w kwocie 1 044 055,08 zł.
3. Środki trwałe w budowie o łącznej wartości: 0,00 zł..
4. Naliczono amortyzację, zaliczoną do kosztów - na łączną kwotę 162 398,60 zł,
5. Sprzedano składniki o wartości początkowej 0,00 zł i dotychczasowym umorzeniu 0,00 zł.

Na koniec roku obrotowego wartość początkowa środków trwałych wynosiła 2 230 970,077 zł, ich umorzenie 491 364,72 zł, a wartość netto 1 738 605,35 zł. W skład środków trwałych wchodzi budynek wraz z gruntem. Środki trwałe w budowie dotyczą remontu kapitalnego posiadanej kamienicy i adaptacji parteru na sklep firmowy.

Stan środków trwałych tzw. o mniejszej wartości

W roku obrotowym w odniesieniu do środków trwałych o mniejszej wartości:



MAXIMUS
SPÓŁKA AKCYJNA

1. Dokonano zakupów na kwotę 0,00zł,

2. Naliczono amortyzację, zaliczoną do kosztów ogólnych - na kwotę 0,00zł,

3. Sprzedano składniki o wartości początkowej 0,00 zł i dotychczasowym umorzeniu 0,00 zł. Na koniec roku obrotowego wartość początkowa tych środków trwałych wynosiła 12 152,41 zł., ich umorzenie – 12 152,41 zł., a wartość netto – 0,00 zł.

Inwestycje w majątek finansowy o udziałach / akcjach itp. nabytych w innych jednostkach gospodarczych

Spółka na 31.12.2016r. posiada krótkoterminowe aktywa finansowe w formie 35 109 sztuk akcji spółki Orange Polska S.A. z siedzibą w Warszawie, Aleje Jerozolimskie 160, 02-326 Warszawa, o łącznej wartości 193 450,59zł.

IV.2. ZAMIERZONE KIERUNKI INWESTOWANIA (CELE, NAKŁADY, EFEKTY)

Z posiadanych środków finansowych w 2016 roku Emitent dokonał nakładów inwestycyjnych związanych z remontem kapitalnym kamienicy i adaptacją parteru na sklep firmowy.

W następnym okresie Spółka dalej będzie się koncentrowała przy remoncie kamienicy a szczególności remontu powierzchni użytkowych na piętrze i poddaszu. Na dalsze plany zostały przesunięte takie plany jak:

- znalezienie odpowiedniego terenu pod budowę oraz budowa marketu budowlanego,
- rozbudowa dotychczasowej platformy internetowej o nowe sklepy,
- zwiększenie dystrybucji poprzez pozycjonowanie strony i kampanie reklamową.

Na realizację powyższych celów zamierzamy przeznaczyć dotychczasowe pozyskane środki finansowe z emisji akcji. Jednakże pozyskane środki okażą się nie wystarczające to Zarząd nie wyklucza w przyszłości emisji akcji w celu pozyskania środków finansowych na budowę.

IV.3. REZULTATY PRZEPROWADZONYCH I PRZEWIDYWANYCH PRAC BADAWCZYCH I ROZWOJOWYCH, Z EWENTUALNYM ICH PODZIAŁEM NA TEMATY LUB GRUPY TEMATÓW

Spółka w roku obrotowym 2016 nie prowadziła prac badawczo-rozwojowych.

IV.4. OMÓWIENIE DZIAŁALNOŚCI W ZAKRESIE OCHRONY ŚRODOWISKA, BHP I ZAMIERZEŃ W TYM ZAKRESIE.

Nadrzędnym celem naszej firmy w zakresie BHP oraz ochrony środowiska jest ochrona zdrowia i życia pracowników, zapobieganie szkodom rzeczowym oraz troska o środowisko poprzez ciągłą poprawę i doskonalenie działań na rzecz bezpiecznych i higienicznych warunków pracy oraz ograniczenie niekorzystnego oddziaływania na środowisko i podnoszenie poziomu świadomości ekologicznej pracowników firmy Maximus S.A.

Powyższe cele realizowane są poprzez:

- eliminowanie lub minimalizowanie występowania zagrożeń dla zdrowia lub życia ludzi i środowiska w drodze stosowania najnowszych technik i narzędzi na stanowiskach pracy oraz ofero-



wania Klientom usług opartych na najnowszych technologiach.

- dokonywanie systematycznego identyfikowania zagrożeń i ryzyka zawodowego oraz istotnych aspektów środowiskowych, a następnie podejmowanie działań dla zmniejszenia zagrożeń wypadkowych i, o ile to możliwe, zanieczyszczeń środowiska.
- prowadzenie gospodarki nad powstającymi odpadami oraz innymi aspektami środowiskowymi mającymi zastosowanie w utrzymywaniu stanu BHP w zgodności z odpowiednimi wymaganiami wynikającymi z przepisów prawnych i norm dotyczących BHP i Ochrony Środowiska.
- rozwijanie, poprzez szkolenia pracowników Firmy, poziomu świadomości w celu kształtowania nawyków (zachowań) zmniejszających ryzyko wystąpienia zagrożenia dla ludzi i środowiska.

V. SYTUACJA KADROWA JEDNOSTKI

V.1. KIEROWNICTWO JEDNOSTKI

Kierunki działania Jednostki wytycza i nadzoruje ich realizację powołana przez Zgromadzenie Akcjonariuszy 5 osobowa Rada Nadzorcza w składzie:

Przewodniczący Rady Nadzorczej - Izabela Stodulska

Członek Rady Nadzorczej - Małgorzata Rusin

Członek Rady Nadzorczej - Teresa Lorek

Członek Rady Nadzorczej - Tomasz Lorek

Członek Rady Nadzorczej - Roman Sanecki

W roku obrotowym Zarząd pracował w składzie 1 osobowym, a mianowicie:

Prezes – Grzegorz Lorek

V.2. WIELKOŚĆ ZATRUDNIENIA; KWALIFIKACJE PRACOWNIKÓW.

Na koniec roku obrotowego spółka nie zatrudniała żadnego pracownika.

VI.3. OPIS SYTUACJI PŁACOWEJ ORAZ SOCJALNEJ

Reguły (zasady) zatrudniania i wynagradzania są ujęte w zakładowym regulaminie. Regulamin ten zawiera również taryfikator stanowisk, w powiązaniu z wymaganiami kwalifikacyjnymi na danym stanowisku.

ZAKOŃCZENIE

Ze względu na obecną sytuację w branży budowlanej spowodowaną spadkiem popytu i trudnościami w uzyskiwaniu finansowania inwestycji Zarząd Spółki nie będzie publikował prognoz finansowych, gdyż mogą być one obciążone dużym błędem kalkulacyjnym.

Uwzględniając powyższe Zarząd ocenia, że kontynuacja działalności Jednostki w dającym się przewidzieć horyzoncie czasowym nie jest zagrożona.

Bielsko-Biała, dnia 13.04.2017r.

Prezes Zarządu:

MAXIMUS” Spółka Akcyjna
43-300 BIELSKO-BIAŁA
ul. Komorowicka 98 - tel./fax 33 811 55 00
tel. 937-260-29-41 REGON: 241260295
KRS 000335507

PREZES ZARZĄDU

Grzegorz Lorek

podpisy



Bielsko-Biała, dnia 13.04.2017 roku

Oświadczenie Zarządu Maximus SA w sprawie rzetelności sprawozdania finansowego za rok 2016

Zarząd MAXIMUS S.A. oświadcza, iż wedle jego najlepszej wiedzy, roczne sprawozdanie finansowe za okres 01.01.2016r. do 31.12.2016r. i dane porównywalne sporządzone zostały zgodnie z obowiązującymi zasadami rachunkowości oraz, że odzwierciedlają w sposób prawdziwy, rzetelny i jasny sytuację majątkową i finansową Spółki oraz jej wynik finansowy. Sprawozdanie Zarządu Maximus SA z działalności Emitenta zawiera prawdziwy obraz sytuacji Emitenta oraz opis podstawowych zagrożeń i ryzyk związanych z prowadzoną działalnością.

MAXIMUS

SPÓŁKA AKCYJNA

Prezes Zarządu

Grzegorz Lorek

PREZES ZARZĄDU
Grzegorz Lorek



Oświadczenie Zarządu Maximus SA w sprawie podmiotu uprawnionego do badania sprawozdania finansowego za 2016 rok.

Zarząd Maximus SA oświadcza, iż podmiot uprawniony do badania sprawozdań finansowych, dokonujący badania rocznego sprawozdania finansowego za rok 2016, został wybrany zgodnie z aktualnymi przepisami prawa.

Ponadto, oświadczamy, że podmiot uprawniony do badania sprawozdań finansowych oraz biegli rewidenci, dokonujący badania sprawozdania za 2016 rok, spełniali warunki do wyrażenia bezstronnej i niezależnej opinii o badaniu, zgodnie z właściwymi przepisami prawa krajowego.

MAXIMUS
SPÓŁKA AKCYJNA

Prezes Zarządu

Grzegorz Lorek

PREZES ZARZĄDU

Grzegorz Lorek





OŚWIADCZENIE W ZAKRESIE STOSOWANIA ŁADU KORPORACYJNEGO

MAXIMUS
SPÓŁKA AKCYJNA

**Oświadczenie Zarządu Maximus S.A. w przedmiocie
przestrzegania przez spółkę zasad zawartych w załączniku
Nr 1 do Uchwały Nr 293/2010 Zarządu Giełdy Papierów
Wartościowych w Warszawie S.A. z dnia 31.03.2010 r.
„Dobre Praktyki Spółek Notowanych na NewConnect”.**



Lp.	Zasada	Oświadczenie o zamiarze stosowania TAK/NIE/NIE DOTYCZY	Komentarz
1	Spółka powinna prowadzić przejrzystą i efektywną politykę informacyjną, zarówno z wykorzystaniem tradycyjnych metod, jak i z użyciem nowoczesnych technologii oraz najnowszych narzędzi komunikacji zapewniających szybkość, bezpieczeństwo oraz szeroki i interaktywny dostęp do informacji. Spółka, korzystając w jak najszerszym stopniu z tych metod, powinna zapewnić odpowiednią komunikację z inwestorami i analitykami, wykorzystując w tym celu również nowoczesne metody komunikacji internetowej, umożliwiająca transmitowanie obrad walnego zgromadzenia z wykorzystaniem sieci Internet, rejestrować przebieg obrad i upubliczniać go na stronie internetowej.	TAK z wyłączeniem transmisji obrad walnego zgromadzenia z wykorzystaniem sieci Internet oraz rejestrowania przebiegu obrad oraz upublicznianiem go na stronie internetowej Spółki.	Koszty transmisji Spółka uważa za niewspółmierne do korzyści, które mogłyby zostać osiągnięte.
2	Spółka powinna zapewnić efektywny dostęp do informacji niezbędnych do oceny sytuacji i perspektyw spółki oraz sposobu jej funkcjonowania.	TAK	
3	Spółka prowadzi korporacyjną stronę internetową i zamieszcza na niej:	TAK	
3	1 podstawowe informacje o spółce i jej działalności (strona startowa),	TAK	
3	2 opis działalności emitenta ze wskazaniem rodzaju działalności, z której emitent uzyskuje najczęściej przychodów,	TAK	
3	3 opis rynku, na którym działa emitent, wraz z określeniem pozycji emitenta na tym rynku,	TAK	
3	4 Życiorysy zawodowe członków organów spółki,	NIE	Członkowie organów Spółki nie wyrażają zgody na publikację życiorysów.
3	5 powzięte przez zarząd, na podstawie oświadczenia członka rady nadzorczej, informacje o powiązaniach członka rady nadzorczej z akcjonariuszem dysponującym akcjami reprezentującymi nie mniej niż 5% ogólnej liczby głosów na walnym zgromadzeniu spółki,	TAK	
3	6 dokumenty korporacyjne spółki,	TAK	
3	7 zarys planów strategicznych spółki,	TAK	Zarys ten znajduje się na stronie internetowej Spółki www.maximussa.pl w zakładce O firmie/ strategia
3	8 opublikowane prognozy wyników finansowych na bieżący rok obrotowy, wraz z założeniami do tych prognoz oraz korektami do tych prognoz (w przypadku gdy emitent publikuje prognozy),	NIE	
3	9 strukturę akcjonariatu emitenta, ze wskazaniem głównych akcjonariuszy oraz akcji znajdujących się w wolnym obrocie,	TAK	
3	10 dane oraz kontakt do osoby, która jest odpowiedzialna w spółce za relacje inwestorskie oraz kontakty z mediami,	TAK	Dane kontaktowe są zamieszczone na stronie internetowej Spółki www.maximussa.pl w zakładce Kontakt.



3	11	(skreślony),		
3	12	opublikowane raporty bieżące i okresowe,	TAK	Raporty bieżące oraz okresowe zamieszczane są na stronie internetowej Spółki www.maximussa.pl w zakładce Inwestorzy.
3	13	kalendary zaplanowanych dat publikacji finansowych raportów okresowych, dat walnych zgromadzeń, a także spotkań z inwestorami i analitykami oraz konferencji prasowych,	TAK	Raporty bieżące oraz okresowe zamieszczane są na stronie internetowej Spółki www.maximussa.pl w zakładce Inwestorzy/Raporty Bieżące EBI
3	14	informacje na temat zdarzeń korporacyjnych, takich jak wypłata dywidendy, oraz innych zdarzeń skutkujących nabyciem lub ograniczeniem praw po stronie akcjonariusza, z uwzględnieniem terminów oraz zasad przeprowadzania tych operacji. Informacje te powinny być zamieszczane w terminie umożliwiającym podjęcie przez inwestorów decyzji inwestycyjnych,	TAK	
3	15	(skreślony),		
3	16	pytania akcjonariuszy dotyczące spraw objętych porządkiem obrad, zadawane przed i w trakcie walnego zgromadzenia, wraz z odpowiedziami na zadawane pytania,	TAK	Jeżeli zaistnieje takie zdarzenie Spółka zobowiązuje się do przestrzegania.
3	17	informację na temat powodów odwołania walnego zgromadzenia, zmiany terminu lub porządku obrad wraz z uzasadnieniem,	TAK	Jeżeli zaistnieje takie zdarzenie Spółka zobowiązuje się do przestrzegania.
3	18	informację o przerwie w obradach walnego zgromadzenia i powodach zarządzenia przerwy,	TAK	Jeżeli zaistnieje takie zdarzenie Spółka zobowiązuje się do przestrzegania.
3	19	informacje na temat podmiotu, z którym spółka podpisała umowę o świadczenie usług Autoryzowanego Doradcy ze wskazaniem nazwy, adresu strony internetowej, numerów telefonicznych oraz adresu poczty elektronicznej Doradcy, w przypadku ponownego zawarcia przez spółkę umowy o świadczenie usług Autoryzowanego Doradcy	NIE DOTYCZY	Brak obowiązku po stronie Spółki
3	20	Informację na temat podmiotu, który pełni funkcję animatora akcji emitenta,	TAK	Informację na temat Animatora akcji Spółki zamieszczane są na stronie internetowej Spółki www.maximussa.pl w zakładce Aktualności
3	21	dokument informacyjny (prospekt emisyjny) spółki, opublikowany w ciągu ostatnich 12 miesięcy,	TAK	
3	22	(skreślony).		
3	23	Informacje zawarte na stronie internetowej powinny być zamieszczane w sposób umożliwiający łatwy dostęp do tych informacji. Emitent powinien dokonywać aktualizacji informacji umieszczanych na stronie internetowej. W przypadku pojawienia się nowych, istotnych informacji lub wystąpienia istotnej zmiany informacji umieszczanych na stronie internetowej, aktualizacja powinna zostać przeprowadzona niezwłocznie.	TAK	



4		Spółka prowadzi korporacyjną stronę internetową, według wyboru emitenta, w języku polskim lub angielskim. Raporty bieżące i okresowe powinny być zamieszczane na stronie internetowej co najmniej w tym samym języku, w którym następuje ich publikacja zgodnie z przepisami obowiązującymi emitenta.	TAK	Spółka prowadzi stronę tylko w języku polskim.
5		Spółka powinna prowadzić politykę informacyjną ze szczególnym uwzględnieniem potrzeb inwestorów indywidualnych. W tym celu spółka, poza swoją stroną korporacyjną powinna wykorzystywać indywidualną dla danej spółki sekcję relacji inwestorskich znajdującą na stronie www.GPWInfoStrefa.pl.	TAK	
6		Emitent powinien utrzymywać bieżące kontakty z przedstawicielami Autoryzowanego Doradcy, celem umożliwienia mu prawidłowego wykonywania swoich obowiązków wobec emitenta. Spółka powinna wyznaczyć osobę odpowiedzialną za kontakty z Autoryzowanym Doradcą	NIE DOTYCZY	Brak obowiązku po stronie Spółki.
7		W przypadku, gdy w spółce nastąpi zdarzenie, które w ocenie emitenta ma istotne znaczenie dla wykonywania przez Autoryzowanego Doradcę swoich obowiązków, emitent niezwłocznie powiadamia o tym fakcie Autoryzowanego Doradcę.	NIE DOTYCZY	Brak obowiązku po stronie Spółki.
8		Emitent powinien zapewnić Autoryzowanemu Doradcy dostęp do wszelkich dokumentów i informacji niezbędnych do wykonywania obowiązków Autoryzowanego Doradcy.	NIE DOTYCZY	Brak obowiązku po stronie Spółki.
9		Emitent przekazuje w raporcie rocznym:	TAK	Jeżeli zaistnieje taka konieczność Spółka zobowiązuje się do przestrzegania.
9	1	informację na temat łącznej wysokości wynagrodzeń wszystkich członków zarządu i rady nadzorczej,	TAK	
9	2	informację na temat wynagrodzenia Autoryzowanego Doradcy otrzymywanego od emitenta z tytułu świadczenia wobec emitenta usług w każdym zakresie.	NIE DOTYCZY	Brak obowiązku po stronie Spółki.
10		Członkowie zarządu i rady nadzorczej powinni uczestniczyć w obradach walnego zgromadzenia w składzie umożliwiającym udzielenie merytorycznej odpowiedzi na pytania zadawane w trakcie walnego zgromadzenia.	TAK	Jeżeli zaistnieje taka konieczność Spółka zobowiązuje się do przestrzegania.
11		Przynajmniej 2 razy w roku emitent, przy współpracy Autoryzowanego Doradcy, powinien organizować publicznie dostępne spotkanie z inwestorami, analitykami i mediami.	NIE DOTYCZY	Brak obowiązku po stronie Spółki.
12		Uchwała walnego zgromadzenia w sprawie emisji akcji z prawem poboru powinna precyzować cenę emisyjną albo mechanizm jej ustalenia lub zobowiązać organ do tego upoważniony do ustalenia jej przed dniem ustalenia prawa poboru, w terminie umożliwiającym podjęcie decyzji inwestycyjnej.	TAK	Jeżeli zaistnieje taka konieczność Spółka zobowiązuje się do przestrzegania.
13		Uchwały walnego zgromadzenia powinny zapewniać zachowanie niezbędnego odstępu czasowego pomiędzy decyzjami powodującymi określone zdarzenia korporacyjne a datami, w których ustalane są prawa akcjonariuszy wynikające z tych zdarzeń korporacyjnych.	TAK	Jeżeli zaistnieje taka konieczność Spółka zobowiązuje się do przestrzegania.
13a		W przypadku otrzymania przez zarząd emitenta od akcjonariusza posiadającego co najmniej połowę kapitału zakładowego lub co najmniej połowę ogółu głosów w spółce, informacji o zwołaniu przez niego nadzwyczajnego walnego zgromadzenia w trybie określonym w art. 399 § 3 Kodeksu spółek handlowych, zarząd emitenta niezwłocznie dokonuje czynności, do których jest	TAK	



Raport Spółki Akcyjnej „Maximus” za okres od 1 stycznia do 31 grudnia 2016r.
(kwoty w tabelach wyrażone są w złotych, o ile nie podano inaczej)

MAXIMUS
SPÓŁKA AKCYJNA

14	zobowiązany w związku z organizacją i przeprowadzeniem walnego zgromadzenia. Zasada ta ma zastosowanie również w przypadku upoważnienia przez sąd rejestrowy akcjonariuszy do zwołania nadzwyczajnego walnego zgromadzenia na podstawie art. 400 § 3 Kodeksu spółek handlowych.		
15	Dzień ustalenia praw do dywidendy oraz dzień wypłaty dywidendy powinny być tak ustalone, aby czas przypadający pomiędzy nimi był możliwie najkrótszy, a w każdym przypadku nie dłuższy niż 15 dni roboczych. Ustalenie dłuższego okresu pomiędzy tymi terminami wymaga szczegółowego uzasadnienia.	TAK	Jeżeli zaistnieje taka konieczność Spółka zobowiązuje się do przestrzegania.
16	Uchwała walnego zgromadzenia w sprawie wypłaty dywidendy warunkowej może zawierać tylko takie warunki, których ewentualne ziszczenie nastąpi przed dniem ustalenia prawa do dywidendy.	TAK	Jeżeli zaistnieje taka konieczność Spółka zobowiązuje się do przestrzegania.
16a	Emitent publikuje raporty miesięczne, w terminie 14 dni od zakończenia miesiąca. Raport miesięczny powinien zawierać co najmniej: -informacje na temat wystąpienia tendencji i zdarzeń w otoczeniu rynkowym emitenta, które w ocenie emitenta mogą mieć w przyszłości istotne skutki dla kondycji finansowej oraz wyników finansowych emitenta, -zestawienie wszystkich informacji opublikowanych przez emitenta w trybie raportu bieżącego w okresie objętym raportem, - informacje na temat realizacji celów emisji, jeżeli taka realizacja, choćby w części, miała miejsce w okresie objętym raportem, - kalendarz inwestora, obejmujący wydarzenia mające mieć miejsce w nadchodzącym miesiącu, które dotyczą emitenta i są istotne z punktu widzenia interesów inwestorów, w szczególności daty publikacji raportów okresowych, planowanych walnych zgromadzeń, otwarcia subskrypcji, spotkań z inwestorami lub analitykami, oraz oczekiwany termin publikacji raportu analitycznego.	NIE	Wszystkie istotne informacje dotyczące kondycji finansowej Spółki będą przekazywane w ramach raportów kwartalnych. Spółka nie przewiduje publikację raportów miesięcznych.
17	(skreślony).	TAK	

**Opinia niezależnego biegłego rewidenta
wraz z raportem
z badania sprawozdania finansowego
za okres od 1 stycznia 2016
do 31 grudnia 2016 roku**

**MAXIMUS
SPÓŁKA AKCYJNA
z siedzibą
w
Bielsku-Białej**





*Raport Spółki Akcyjnej „Maximus” za okres od 1 stycznia do 31 grudnia 2016r.
(kwoty w tabelach wyrażone są w złotych, o ile nie podano inaczej)*

MAXIMUS
SPÓŁKA AKCYJNA



MAXIMUS
SPÓŁKA AKCYJNA

OPINIA NIEZALEŻNEGO BIEGŁEGO REWIDENTA

Dla Walnego Zgromadzenia Akcjonariuszy, Rady Nadzorczej i Zarządu MAXIMUS Spółka Akcyjna z siedzibą w Bielsku-Białej

Sprawozdanie z badania sprawozdania finansowego

Przeprowadziliśmy badanie sprawozdania finansowego MAXIMUS Spółka Akcyjna z siedzibą w Bielsku – Białej (43-300) przy ul. Komorowickiej 98 („Spółka”), stanowiącego załącznik do niniejszej opinii, na które składa się wprowadzenie do sprawozdania finansowego, bilans sporządzony na dzień 31 grudnia 2016 roku, rachunek zysków i strat, zestawienie zmian w kapitale własnym, rachunek przepływów pieniężnych za rok obrotowy od dnia 1 stycznia 2016 roku do dnia 31 grudnia 2016 roku oraz dodatkowe informacje i objaśnienia.

Odpowiedzialność Zarządu i członków Rady Nadzorczej Spółki za sprawozdanie finansowe

Zarząd Spółki jest odpowiedzialny za prawidłowość ksiąg rachunkowych, sporządzenie i rzetelną prezentację tego sprawozdania finansowego zgodnie z ustawą z dnia 29 września 1994 r. o rachunkowości (Dz. U. z 2016 r. poz. 1047) (dalej: „ustawa o rachunkowości”), wydanymi na jej podstawie przepisami wykonawczymi oraz innymi obowiązującymi przepisami prawa. Zarząd Spółki jest również odpowiedzialny za kontrolę wewnętrzną, którą uznaje za niezbędną, aby sporządzane sprawozdania finansowe były wolne od nieprawidłowości powstałych wskutek celowych działań lub błędów.

Zgodnie z ustawą o rachunkowości, Zarząd Spółki oraz członkowie jej Rady Nadzorczej są zobowiązani do zapewnienia, aby sprawozdanie finansowe spełniało wymagania przewidziane w ustawie o rachunkowości.

Odpowiedzialność biegłego rewidenta

Naszym zadaniem było wyrażenie opinii o tym, czy sprawozdanie finansowe rzetelnie i jasno, przedstawia sytuację majątkową i finansową, jak też wynik finansowy Spółki zgodnie z mającymi zastosowanie przepisami ustawy o rachunkowości i przyjętymi zasadami (polityką) rachunkowości.

Badanie sprawozdania finansowego przeprowadziliśmy stosownie do postanowień rozdziału 7 ustawy o rachunkowości oraz krajowych standardów rewizji finansowej, wydanych przez Krajową Radę Biegłych Rewidentów w Polsce.

Regulacje te nakładają na nas obowiązek postępowania zgodnego z zasadami etyki oraz zaplanowania i przeprowadzenia badania w taki sposób, aby uzyskać racjonalną pewność, że sprawozdanie finansowe i księgi rachunkowe stanowiące podstawę jego sporządzenia są wolne od istotnych nieprawidłowości.

Badanie polega na przeprowadzeniu procedur mających na celu uzyskanie dowodów badania dotyczących kwot i informacji ujawnionych w sprawozdaniu finansowym. Wybór procedur badania zależy od naszego osądu, w tym oceny ryzyka wystąpienia istotnych nieprawidłowości w sprawozdaniu finansowym na skutek celowych działań lub błędów. Przeprowadzając ocenę tego ryzyka bierzemy pod uwagę kontrolę wewnętrzną związaną ze sporządzeniem oraz rzetelną prezentacją sprawozdania finansowego w celu zaplanowania stosownych do okoliczności procedur badania, nie zaś w celu wyrażenia opinii na temat skuteczności działania kontroli wewnętrznej w Spółce. Badanie obejmuje również ocenę odpowiedniości stosowanej polityki rachunkowości, zasadności szacunków dokonanych przez Zarząd Spółki oraz ocenę ogólnej prezentacji sprawozdania finansowego.

Wyrażamy przekonanie, że uzyskane przez nas dowody badania stanowią wystarczającą i odpowiednią podstawę do wyrażenia przez nas opinii.

Opinia o sprawozdaniu finansowym

Naszym zdaniem, zbadane sprawozdanie finansowe:

- przekazuje rzetelny i jasny obraz sytuacji majątkowej i finansowej Spółki na dzień 31 grudnia 2016 roku, jak też jej wynik finansowy za rok obrotowy trwający od dnia 1 stycznia 2016 roku do dnia 31 grudnia 2016 roku, zgodnie z mającymi zastosowanie przepisami ustawy o rachunkowości i przyjętymi zasadami (polityką) rachunkowości, oraz
- zostało sporządzone na podstawie prawidłowo prowadzonych ksiąg rachunkowych,
- jest zgodne co do formy i treści z obowiązującymi jednostką przepisami prawa i postanowieniami statutu Spółki.

Sprawozdanie na temat innych wymogów prawa i regulacji

Odpowiedzialność Zarządu i członków Rady Nadzorczej Spółki za sprawozdanie z działalności


Zarząd Spółki jest odpowiedzialny za sporządzenie sprawozdania z działalności zgodnie z ustawą o rachunkowości oraz innymi obowiązującymi przepisami prawa. Ponadto zgodnie z ustawą o rachunkowości, Zarząd Spółki oraz członkowie jej Rady Nadzorczej są zobowiązani do zapewnienia, aby sprawozdanie z działalności spełniało wymagania przewidziane w ustawie o rachunkowości.

Odpowiedzialność biegłego rewidenta w zakresie sprawozdania z działalności

Nasza opinia z badania sprawozdania finansowego nie obejmuje sprawozdania z działalności. Jednakże naszym obowiązkiem było, w związku z przeprowadzonym badaniem sprawozdania finansowego, zapoznanie się z treścią sprawozdania z działalności i wskazanie czy informacje w nim zawarte uwzględniają postanowienia art. 49 ustawy o rachunkowości i czy są one zgodne z informacjami zawartymi w załączonym sprawozdaniu finansowym. Naszym obowiązkiem było także złożenie oświadczenia, czy w świetle naszej wiedzy o Spółce i jej otoczeniu uzyskanej podczas badania sprawozdania finansowego stwierdziliśmy w sprawozdaniu z działalności istotne zniekształcenia.

Opinia na temat sprawozdania z działalności

Zgodnie z wymogami ustawy o rachunkowości, stwierdzamy, że informacje zawarte w załączonym sprawozdaniu z działalności uwzględniają postanowienia art. 49 ustawy o rachunkowości i są zgodne z informacjami zawartymi w załączonym sprawozdaniu finansowym. Ponadto, w świetle wiedzy o Spółce i jej otoczeniu uzyskanej podczas badania sprawozdania finansowego, oświadczamy, iż nie stwierdziliśmy istotnych zniekształceń w sprawozdaniu z działalności.


.....
Dariusz Petryka
Biegły Rewident (numer w rejestrze 11432)

**Kluczowy biegły rewident przeprowadzający badanie w imieniu
E-ACCOUNTING.PL Spółka z ograniczoną odpowiedzialnością
ul. Stanisława Barei 3/76
03-141 Warszawa**

Podmiot wpisany na listę podmiotów uprawnionych do badania sprawozdań finansowych pod numerem 3921

E-ACCOUNTING.PL Sp. z o.o.
ul. Stanisława Barei 3/76
03-141 Warszawa
NIP: 5242767989 REGON: 147183222
KRS: 0000492770

Warszawa, dnia 13 kwietnia 2017 roku

Raport
z badania sprawozdania finansowego
za okres od 1 stycznia 2016
do 31 grudnia 2016 roku

MAXIMUS
SPÓŁKA AKCYJNA
z siedzibą
w
Bielsku-Białej

MAXIMUS Spółka Akcyjna z siedzibą w Bielsku-Białej
 Raport z badania sprawozdania finansowego za rok obrotowy 01.01.2016-31.12.2016

SPIS TREŚCI

I. INFORMACJE OGÓLNE.....	2
1. Dane identyfikujące badaną jednostkę.....	2
2. Informacje o sprawozdaniu finansowym za poprzedni rok obrotowy.....	3
3. Dane identyfikujące podmiot uprawniony oraz kluczowego biegłego rewidenta przeprowadzającego w jego imieniu badanie sprawozdania finansowego.....	4
4. Dostępność danych i oświadczenia Zarządu Spółki.....	5
II. ANALIZA FINANSOWA SPÓŁKI.....	6
1. Bilans.....	6
2. Rachunek zysków i strat.....	6
3. Wskaźniki ekonomiczne.....	7
4. Interpretacja wskaźników i ogólna sytuacja ekonomiczna.....	7
III. CZĘŚĆ SZCZEGÓŁOWA RAPORTU.....	9
1. Ocena prawidłowości stosowanego systemu rachunkowości.....	9
2. Inwentaryzacja składników majątku.....	9
3. Informacje identyfikujące zbadane sprawozdanie finansowe.....	10
4. Informacje o wybranych istotnych pozycjach bilansu oraz rachunku zysków i strat.....	10
4.1. Rzeczowe aktywa trwałe.....	10
4.2. Inwestycje długoterminowe.....	11
4.3. Inwestycje krótkoterminowe.....	11
4.4. Kapitał własny.....	11
4.5. Koszty finansowe.....	12
5. Wprowadzenie do sprawozdania finansowego.....	12
6. Zestawienie zmian w kapitale własnym.....	12
7. Rachunek przepływów pieniężnych.....	12
8. Dodatkowe informacje i objaśnienia.....	13
9. Sprawozdanie Zarządu z działalności jednostki.....	13
IV. INFORMACJE I USTALENIA KOŃCOWE.....	14

MAXIMUS Spółka Akcyjna z siedzibą w Bielsku-Białej
Raport z badania sprawozdania finansowego za rok obrotowy 01.01.2016-31.12.2016

I. INFORMACJE OGÓLNE

1. Dane identyfikujące badaną jednostkę

Nazwa badanej jednostki oraz jej siedziba i adres siedziby

Spółka działa pod firmą: „MAXIMUS” Spółka Akcyjna (dalej: „Spółka”). Siedzibą Spółki jest Bielsko-Biała, ul. Komorowicka 98.

Forma prawna i podstawa prawna działalności

Spółka powstała na podstawie umowy Spółki, sporządzonej w formie aktu notarialnego przed notariuszem Rozalią Gołba-Dorak w Kancelarii Notarialnej Rozalia Gołba-Dorak i Beata Firyn s.c. w Bielsku-Białej w dniu 28 lipca 2009 r. (Rep. A nr II – 4329/2009).

Spółka prowadzi działalność w formie spółki akcyjnej. Spółka jest wpisana – postanowieniem sądu z dnia 27 sierpnia 2009 roku - do rejestru przedsiębiorców prowadzonego przez Sąd Rejonowy w Bielsku-Białej, VIII Wydział Gospodarczy Krajowego Rejestru Sądowego pod numerem 0000335507.

Spółka działa na podstawie przepisów kodeksu spółek handlowych.

Czas trwania działalności Spółki jest nieograniczony.

Rejestracja podatkowa i statystyczna Spółki

Dla celów rozliczeń podatkowych Spółce nadano numer identyfikacji podatkowej: 9372602941, zaś dla celów statystycznych numer REGON: 241260295.

Organy Spółki

Organami Spółki są Walne Zgromadzenie Akcjonariuszy, Rada Nadzorcza oraz Zarząd.

W skład Rady Nadzorczej Spółki na dzień wydania opinii wchodzi:

- Izabela Eliza Stodulska – Przewodniczący Rady Nadzorczej,
- Małgorzata Danuta Rusin – Członek Rady Nadzorczej,
- Teresa Emila Lorek – Członek Rady Nadzorczej,
- Tomasz Aleksander Lorek – Członek Rady Nadzorczej,
- Roman Wojciech Sanecki – Członek Rady Nadzorczej.

W badanym okresie oraz do dnia wydania opinii nie wystąpiły zmiany w składzie Rady Nadzorczej Spółki.

W skład Zarządu Spółki na dzień wydania opinii wchodził Pan Grzegorz Lorek – Prezes Zarządu. W badanym okresie oraz do dnia wydania opinii nie wystąpiły zmiany w składzie Zarządu Spółki.

Kapitał zakładowy oraz kapitał własny

Kapitał zakładowy Spółki w roku obrotowym 2016 i do dnia wydania opinii nie uległ zmianie; według stanu na dzień 31 grudnia 2016 roku wynosił 1.875.000,00 zł i dzielił się na 1.875.000 akcji zwykłych na okaziciela (w tym 500.000 akcji serii A, 375.000 akcji serii B i 1.000.000 akcji serii C) o wartości nominalnej 1,00 zł każda. Akcje nie są uprzywilejowane.

MAXIMUS Spółka Akcyjna z siedzibą w Bielsku-Białej
Raport z badania sprawozdania finansowego za rok obrotowy 01.01.2016-31.12.2016

Głównym akcjonariuszem Spółki według stanu na dzień 31 grudnia 2016 roku był Pan Grzegorz Lorek – 1.514.631 akcji o wartości nominalnej 1.514.631,00 zł tj. 80,78% kapitału zakładowego. W 2016 oraz do dnia niniejszego raportu nie nastąpiły zmiany w strukturze właścicielskiej.

Kapitał własny na dzień 31 grudnia 2016 oraz na koniec poprzedniego roku obrotowego prezentował się następująco:

Wyszczególnienie	31.12.2016	31.12.2015
Kapitał podstawowy	1.875.000,00	1.875.000,00
Udziały własne	-	-
Kapitał zapasowy	750.000,00	750.000
Kapitał z aktualizacji wyceny	-	-
Pozostałe kapitały rezerwowe	-	-
Strata z lat ubiegłych	(-) 99.907,02	(-) 134.190,15
Zysk / strata netto	(-) 381.166,35	34.283,13
Odpisy z wyniku w ciągu roku obrotowego	-	-
RAZEM	2.143.926,63	2.525.092,98

Przedmiot działalności Spółki

W badanym okresie Spółka prowadziła głównie działalność w zakresie wynajmu lokalu w posiadanej kamienicy, a zakres działalności nie wykraczał poza wskazany w rejestrze sądowym i statucie Spółki.

Od dnia 27 sierpnia 2015 roku Spółka przeniosła do spółki zależnej Sferazakupow.pl Sp. z o.o. działalność w zakresie sprzedaży materiałów budowlanych.

Nadto Spółka lokuje wolne środki pieniężne w akcje spółek notowanych na Giełdzie Papierów Wartościowych w Warszawie S.A.

Jednostki powiązane

Spółka jest jednostką dominującą w Grupie Kapitałowej Maximus S.A. W skład grupy kapitałowej wchodzi także spółka zależna Sferazakupow.pl Sp. z o.o., której kapitał podstawowy wynosi 500.000,00 zł, zaś 80% udziałów należy do Spółki.

2. Informacje o sprawozdaniu finansowym za poprzedni rok obrotowy

Sprawozdanie finansowe za rok obrotowy trwający od 1 stycznia 2015 roku do 31 grudnia 2015 roku podlegało badaniu przez biegłego rewidenta. Badanie zostało przeprowadzone przez podmiot uprawniony REWIT Południe Sp. z o.o. Biegły rewident Sylwia Jacak-Duda (numer 12420 w rejestrze) w dniu 29 lutego 2016 roku wydał opinię z następującymi zastrzeżeniami:

„Spółka Maximus S.A., w zbadanym bilansie, w pozycji długoterminowe aktywa finansowe prezentuje udziały objęte w podmiocie zależnym Sferazakupow.pl Sp. z o.o. Udziały te wyceniane są według ceny nabycia, tj. 400.000,00 zł. Sferazakupow.pl Sp. z o.o. przejęła podstawową działalność Maximus S.A., która od kilku lat generowała straty finansowe. Kapitał własny Sferazakupow.pl Sp. z o.o. przypadający na Maximus S.A. na dzień 31.12.2015 wynosi 355.982,00 zł. Sprawozdanie Spółki Sferazakupow.pl Sp. z o.o. nie podlegało badaniu, ponadto



MAXIMUS Spółka Akcyjna z siedzibą w Bielsku-Białej
Raport z badania sprawozdania finansowego za rok obrotowy 01.01.2016-31.12.2016

Spółka nie przedstawiła prognoz sytuacji finansowej w dającej się przewidzieć przyszłości, tym samym w przypadku kontynuacji deficytowej działalności Strefazakupow.pl, w kolejnych okresach utrata wartości będzie również pogłębiać się, obciążając wyniki Maximus S.A. Zdaniem Zarządu Spółki brak jest przesłanek mówiących o trwałej utracie ich wartości. Naszym zdaniem cała wartość posiadanych udziałów w spółce zależnej powinna zostać objęta odpisem aktualizującym.

Spółka w zbadanym bilansie, prezentuje należność od podmiotu zależnego Strefazakupow.pl w kwocie 61.421,92 zł. Należność ta jest przeterminowana o czym Zarząd Spółki informuje w informacji dodatkowej do zbadanego sprawozdania finansowego. Nie uzyskaliśmy wystarczających dowodów, aby uprawdopodobnić ściągalność tej należności, w związku z tym naszym zdaniem powinna ona zostać odpisem aktualizującym w całej jej wartości. Uwzględniając powyższe odpisy aktualizacyjne, wynik finansowy Spółki wyniósłby minus 427.138,79 zł."

Walne Zgromadzenie Akcjonariuszy zatwierdzające sprawozdanie finansowe za 2015 rok odbyło się w dniu 19 maja 2016 roku. Walne Zgromadzenie Akcjonariuszy postanowiło o przeznaczeniu zysku za rok obrotowy 2015 wynoszącego 34.283,13 zł na pokrycie strat z lat ubiegłych.

Sprawozdanie finansowe za rok obrotowy 2015 zostało złożone w Krajowym Rejestrze Sądowym w dniu 31 maja 2016 roku.

3. Dane identyfikujące podmiot uprawniony oraz kluczowego biegłego rewidenta przeprowadzającego w jego imieniu badanie sprawozdania finansowego

Wyboru E-accounting.pl Sp. z o.o. z siedzibą w Warszawie (03-141) przy ul. Stanisława Barei 3/76, wpisanej na listę podmiotów uprawnionych do badania sprawozdań finansowych prowadzoną przez Krajową Radę Biegłych Rewidentów pod nr 3921, do zbadania sprawozdania finansowego Spółki za rok obrotowy 2016 dokonała Rada Nadzorcza Spółki (uchwała nr 3/2016 z dnia 19 grudnia 2016 roku).

Badanie przeprowadzono na podstawie umowy zawartej w dniu 24 lutego 2017 roku.

W imieniu podmiotu uprawnionego badanie przeprowadził w okresie pomiędzy 9 marca a 12 kwietnia 2017 roku kluczowy biegły rewident Dariusz Petryka, wpisany na listę biegłych rewidentów pod numerem 11432.

Oświadczamy, że E-accounting.pl Sp. z o.o. jako podmiot uprawniony oraz kluczowy biegły rewident przeprowadzający badanie w jego imieniu są uprawnieni do badania sprawozdań finansowych oraz spełniają warunki do wyrażenia bezstronnej i niezależnej opinii o badanym sprawozdaniu finansowym - zgodnie z art. 56 ustawy o biegłych rewidentach i ich samorządzie, podmiotach uprawnionych do badania sprawozdań finansowych oraz o nadzorze publicznym.

MAXIMUS Spółka Akcyjna z siedzibą w Bielsku-Białej
Raport z badania sprawozdania finansowego za rok obrotowy 01.01.2016-31.12.2016

4. Dostępność danych i oświadczenia Zarządu Spółki

Spółka w czasie badania udostępniła biegłemu rewidentowi wszystkie żądane dane i udzieliła informacji i wyjaśnień niezbędnych do przeprowadzenia badania, a także przedłożyła pisemne oświadczenie o kompletności, rzetelności i prawidłowości sprawozdania finansowego i stanowiących podstawę jego sporządzenia ksiąg rachunkowych oraz poinformowała o istotnych zdarzeniach, które nastąpiły po dacie bilansu, do dnia złożenia oświadczenia.

Biegły rewident nie był ograniczony w doborze właściwych metod badania, wyrażenia opinii i sporządzenia raportu. Podczas badania nie nastąpiły żadne ograniczenia metod i zakresu badania.

Zarząd Spółki złożył w dniu wydania niniejszego raportu oświadczenie o rzetelności i jasności sprawozdania finansowego przedstawionego do badania oraz niezajstnieniu zdarzeń wpływających w sposób znaczący na dane wykazane w sprawozdaniu finansowym za rok badany.

Handwritten signature

MAXIMUS Spółka Akcyjna z siedzibą w Bielsku-Białej
Raport z badania sprawozdania finansowego za rok obrotowy 01.01.2016-31.12.2016

II. ANALIZA FINANSOWA SPÓŁKI

Poniżej przedstawiono kluczowe wielkości bilansu oraz rachunku zysków i strat, a także węzłowe wskaźniki finansowe charakteryzujące sytuację finansową Spółki za rok obrotowy trwający od 1 stycznia 2016 roku do 31 grudnia 2016 roku oraz za poprzedni rok obrotowy.

1. Bilans

(dane w tys. zł)

	Dane na 31.12.2016	% sumy bilansowej	Dynamika 2016/2015	Dane na 31.12.2015	% sumy bilansowej
AKTYWA					
Aktywa trwałe	1 877,67	87,49%	85,55%	2 194,88	86,68%
Wartości niematerialne i prawne	0,00	0,00%	0,00%	0,00	0,00%
Rzeczowe aktywa trwałe	1 738,61	81,01%	100,72%	1 726,11	68,17%
Należności długoterminowe	0,00	0,00%	0,00%	33,43	1,32%
Inwestycje długoterminowe	90,00	4,19%	22,50%	400,00	15,80%
Długoterminowe rozliczenia międzyokresowe	49,06	2,29%	138,82%	35,34	1,40%
Aktywa obrotowe	268,40	12,51%	79,61%	337,14	13,32%
Zapasy	0,00	0,00%	0,00%	0,00	0,00%
Należności krótkoterminowe, w tym:	69,60	3,24%	104,90%	66,35	2,62%
- o okresie spłaty powyżej 12 miesięcy	0,00	0,00%	0,00%	0,00	0,00%
Inwestycje krótkoterminowe	196,35	9,15%	73,03%	268,86	10,62%
Krótkoterminowe rozliczenia międzyokresowe	2,45	0,11%	126,94%	1,93	0,08%
SUMA AKTYWOW	2 146,07	100,00%	84,76%	2 532,02	100,00%
PASYWA					
Kapitał własny	2 143,93	99,90%	84,91%	2 525,09	99,73%
Kapitał podstawowy	1 875,00	87,37%	100,00%	1 875,00	74,05%
Kapitał zapasowy	750,00	34,95%	100,00%	750,00	29,62%
Kapitał z aktualizacji wyceny	0,00	0,00%	0,00%	0,00	0,00%
Zysk (strata) z lat ubiegłych	-99,90	-4,66%	74,45%	-134,19	-5,30%
Zysk (strata) netto	-381,17	-17,76%	-1111,93%	34,28	1,35%
Zobowiązania i rezerwy na zobowiązania	2,14	0,10%	30,88%	6,93	0,27%
Rezerwy na zobowiązania	0,00	0,00%	0,00%	0,00	0,00%
Zobowiązania długoterminowe	0,00	0,00%	0,00%	0,00	0,00%
Zobowiązania krótkoterminowe, w tym:	2,14	0,10%	30,88%	6,93	0,27%
- o okresie spłaty powyżej 12 miesięcy	0,00	0,00%	0,00%	0,00	0,00%
Rozliczenia międzyokresowe	0,00	0,00%	0,00%	0,00	0,00%
SUMA PASYWOW	2 146,07	100,00%	84,76%	2 532,02	100,00%

2. Rachunek zysków i strat

(dane w tys. zł)

	Rok kończący się 31.12.2016	Struktura	Dynamika 2016/2015	Rok kończący się 31.12.2015	Struktura
Przychody ze sprzedaży	58,22	100,00%	25%	232,35	100,00%
Przychody ze sprzedaży produktów	50,02	85,92%	140%	35,82	15,42%
Przychody ze sprzedaży towarów i materiał.	8,20	14,08%	4%	196,53	84,58%
Koszty działalności operacyjnej	297,90	511,68%	86%	344,95	148,46%
Amortyzacja	162,40	278,94%	149%	108,83	46,84%
Zużycie materiałów i energii	16,36	28,10%	100%	16,29	7,01%
Usługi obce	104,71	179,85%	238%	43,99	18,93%
Wartość sprzedanych towarów i materiałów	8,19	14,07%	5%	169,97	73,15%
Zysk / strata ze sprzedaży	-239,68	-411,68%	213%	-112,60	-48,46%
Pozostałe przychody operacyjne	137,00	235,31%	78%	174,56	75,13%
Inne przychody operacyjne	137,00	235,31%	83%	164,56	70,82%
Pozostałe koszty operacyjne	0,00	0,00%	0%	0,00	0,00%
Zysk / strata z działalności operacyjnej	-102,68	-176,37%	-166%	61,96	26,67%
Przychody finansowe	54,17	93,04%	63%	86,15	37,08%
Dywidendy	6,86	11,78%	50%	13,77	5,93%
Zysk ze zbycia inwestycji	0,00	0,00%	0%	40,98	17,64%
Inne	47,31	81,26%	158%	29,93	12,88%
Koszty finansowe	346,38	594,95%	345%	100,42	43,22%
Aktualizacja wartości inwestycji	342,91	588,99%	341%	100,42	43,22%
Zysk/strata z działalności gospodarczej	-394,89	-678,27%	-828%	47,69	20,53%
Wynik zdarzeń nadzwyczajnych	0,00	0,00%	0%	0,00	0,00%
Zysk / strata brutto	-394,89	-678,27%	-828%	47,69	20,53%
Podatek dochodowy od osób prawnych	-13,72	-23,57%	-102%	13,41	5,77%
Pozostałe obowiązkowe zmniejszenia zysku	0,00	0,00%	0%	0,00	0,00%
Zysk / strata netto	-381,17	-654,71%	-1112%	34,28	14,75%

MAXIMUS Spółka Akcyjna z siedzibą w Bielsku-Białej
Raport z badania sprawozdania finansowego za rok obrotowy 01.01.2016-31.12.2016

3. Wskaźniki ekonomiczne

Podstawowe wskaźniki ekonomiczne kształtują się w sposób następujący:

	01.01.2016 – 31.12.2016	01.01.2015 – 31.12.2015
Rentowność majątku		
<u>wynik finansowy netto netto</u> suma aktywów	-17,76%	1,35%
Rentowność kapitału własnego		
<u>wynik finansowy netto netto</u> Średnioroczny stan kapitału własnego	-17,78%	1,36%
Rentowność netto sprzedaży		
<u>wynik finansowy netto</u> przychody ze sprzedaży	-654,71%	14,75%
Wskaźnik płynności I		
<u>aktywa obrotowe ogółem</u> zobowiązania krótkoterminowe	125,42	48,65
Wskaźnik płynności II		
<u>aktywa obrotowe ogółem* - zapasy</u> zobowiązania krótkoterminowe*	125,42	48,65
Wskaźnik płynności III		
<u>inwestycje krótkoterminowe</u> zobowiązania krótkoterminowe*	91,75	38,80
Szybkość obrotu należnościami w dniach**		
<u>należności z tytułu dostaw i usług x 365 dni</u> przychody ze sprzedaży	428	96
Stopień spłaty zobowiązań w dniach**		
<u>zobowiązania z tytułu dostaw i usług x 365 dni</u> koszty działalności operacyjnej	3	7
Wskaźnik ogólnego zadłużenia		
<u>zobowiązania ogółem</u> suma pasywów	0,10%	0,27%
Pokrycie aktywów trwałych kapitałami stałymi		
<u>kapitał własny + zobowiązania długoterminowe***</u> aktywa trwałe	1,14	1,15
Trwałość struktury finansowania		
<u>kapitał własny + rezerwy długoterminowe + zobowiązania długoterminowe***</u> suma aktywów	99,90	99,73

* bez z tytułu dostaw i usług powyżej 12 m-cy,

** wielkości wykazywane w liczniku obejmują VAT, natomiast w mianowniku nie,

*** łącznie z zobowiązaniami z tytułu dostaw i usług o okresie powyżej 12 m-cy

kapitały obce = wszystkie zobowiązania i rezerwy

4. Interpretacja wskaźników i ogólna sytuacja ekonomiczna

Należy zauważyć, że dane nie są w pełni porównywalne, gdyż na początku II połowy 2015 roku Spółka przeniosła swoją zasadniczą działalność polegającą na obrocie materiałami budowlanymi do jednostki zależnej Sferazakupow.pl Sp. z o.o.

Analiza została zaprezentowana bez uwzględnienia wskaźników zmian cen.

MAXIMUS Spółka Akcyjna z siedzibą w Bielsku-Białej
Raport z badania sprawozdania finansowego za rok obrotowy 01.01.2016-31.12.2016

Analiza wskaźników finansowych ma na celu pokazanie podstawowych tendencji kształtujących się w obszarach rentowności, płynności finansowej i finansowania działalności.

Wskaźniki rentowności przedstawiają relacje wyniku osiągniętego przez Spółkę do różnych kategorii ekonomicznych. Ponieważ badana Spółka poniosła ujemny wynik finansowy netto, stąd wskaźniki rentowności są ujemne.

Wskaźniki płynności finansowej służą do oceny zdolności Jednostki do terminowego regulowania bieżących zobowiązań tj. o okresie spłaty nieprzekraczającym 1 roku. O ustabilizowanej płynności mówi, gdy wskaźnik szybki (III) wynosi 80-100, a wskaźnik płynności bieżącej (I) 150-200.

Spółka finansuje swoją działalność głównie kapitałami własnymi (niemal 100%).


W strukturze aktywów dominującą pozycję mają środki trwałe (81,01%) oraz inwestycje krótkoterminowe (9,15%). Z kolei po stronie pasywów dominuje kapitał własny (99,90%).

Najistotniejszy udział w kosztach działalności operacyjnej miały koszty amortyzacji (54,51%) oraz usługi obce (35,15% kosztów).

Wśród kosztów na uwagę zasługują koszty finansowe, stanowiące 53,76% wszystkich kosztów Spółki.

Nie stwierdziliśmy faktów, które wskazywałyby na zagrożenia możliwości kontynuacji działalności przez Spółkę w okresie 12 miesięcy od dnia 31 grudnia 2016 roku na skutek zamierzonego lub przymusowego zaniechania bądź istotnego ograniczenia przez nią dotychczasowej działalności. Informacje zgromadzone przez nas w toku badania, potwierdzone oświadczeniami Zarządu Spółki oraz informacją zawartą we Wprowadzeniu do sprawozdania finansowego, potwierdzają założenie kontynuacji działalności przez Spółkę przez okres co najmniej 12 miesięcy licząc od ostatniego dnia roku obrotowego i, że nie występują okoliczności wskazujące na zagrożenie kontynuowania działalności przez Spółkę.

Analizując dane finansowe i sytuację finansowo-majątkową Spółki należy wziąć również pod uwagę fakt, że Spółka sporządziła skonsolidowane sprawozdanie finansowe Grupy Kapitałowej Maximus S.A., które zostało zbadane przez biegłego rewidenta.



MAXIMUS Spółka Akcyjna z siedzibą w Bielsku-Białej
Raport z badania sprawozdania finansowego za rok obrotowy 01.01.2016-31.12.2016

III. CZĘŚĆ SZCZEGÓŁOWA RAPORTU

1. Ocena prawidłowości stosowanego systemu rachunkowości

Spółka posiada aktualną dokumentację opisującą przyjęte przez nią zasady (politykę) rachunkowości, w szczególności dotyczącą: określenia roku obrotowego i wchodzących w jej skład okresów sprawozdawczych, metod wyceny aktywów i pasywów oraz ustalania wyniku finansowego, sposobu prowadzenia ksiąg rachunkowych, systemu ochrony danych i ich zbiorów. Polityka rachunkowości została przyjęta Zarządzeniem Prezesa Zarządu Spółki z dnia 29 sierpnia 2009 roku w sprawie wprowadzenia „Zasad (polityki) rachunkowości” zmienionym aneksem z dnia 1 lutego 2010 roku.

Księgi rachunkowe prowadzone są w siedzibie Spółki przy użyciu komputerów w oparciu o program finansowo-księgowy Sage Symfonia Finanse i Księgowość 2011.1b autorstwa firmy Sage Sp. z o.o. z siedzibą w Warszawie.

Dokonałiśmy wrywkowego sprawdzenia prawidłowości działania systemu rachunkowości. Naszej ocenie podlegały w szczególności:

- zasadność i ciągłość stosowanych zasad rachunkowości, w tym prawidłowość otwarcia ksiąg rachunkowych (zasada ciągłości bilansowej),
- prawidłowość udokumentowania operacji gospodarczych,
- rzetelność, bezbłądność i sprawdzalność prowadzonych za pomocą komputera ksiąg rachunkowych, w tym powiązanie zapisów z dowodami księgowymi oraz sprawozdaniem finansowym,
- zasadność stosowanych metod zabezpieczenia dostępu do danych i systemu ich przetwarzania za pomocą komputera,
- ochrona dokumentacji księgowej, ksiąg rachunkowych i sprawozdań finansowych,
- przeprowadzenie i rozliczenie wyników inwentaryzacji,
- prawidłowość działania kontroli wewnętrznej w zakresie wiążącym się z badanym sprawozdaniem finansowym.


W trakcie prowadzonych prac nie stwierdziliśmy istotnych nieprawidłowości dotyczących systemu rachunkowości, które mogły mieć znaczący wpływ na badane sprawozdanie finansowe. Celem naszego badania nie było wyrażenie kompleksowej opinii na temat funkcjonowania tego systemu rachunkowości.

2. Inwentaryzacja składników majątku

Spółka w głównym zakresie przeprowadziła inwentaryzację składników majątkowych zgodnie z ustawą o rachunkowości - w zakresie, terminach i z częstotliwością określonych w art. 26 ustawy o rachunkowości.

Inwentaryzację, w części w jakiej została przeprowadzona, uznaje się za prawidłową. Różnice inwentaryzacyjne rozliczono w księgach okresu objętego sprawozdaniem finansowym.

W związku z podpisaniem umowy o przeprowadzenie badania po upływie terminów, w których należało przeprowadzić inwentaryzację biegły rewident nie brał udziału w inwentaryzacji.



MAXIMUS Spółka Akcyjna z siedzibą w Bielsku-Białej
Raport z badania sprawozdania finansowego za rok obrotowy 01.01.2016-31.12.2016

W przypadku znaczących składników majątkowych, w inwentaryzacji których biegły rewident nie uczestniczył, zastosowane alternatywne metody badania pozwoliły nam upewnić się o prawidłowym wykazaniu znaczących pozycji bilansowych.

3. Informacje identyfikujące zbadane sprawozdanie finansowe

Przedmiotem badania było sprawozdanie finansowe MAXIMUS Spółka Akcyjna z siedzibą w Bielsku-Białej sporządzone za okres od 01.01.2016 do 31.12.2016 roku obejmujące:

- wprowadzenie do sprawozdania finansowego;
- bilans sporządzony na dzień 31.12.2016 roku, który po stronie aktywów i pasywów wykazuje sumę **2.146.067,63** złotych;
- rachunek zysków i strat za okres od dnia 01.01.2016 roku do dnia 31.12.2016 roku wykazujący stratę netto w wysokości **381.166,35** złotych;
- zestawienie zmian w kapitałach własnych za okres od dnia 01.01.2016 roku do dnia 31.12.2016 roku wykazujące zmniejszenie kapitałów własnych o kwotę **381.166,35** złotych;
- rachunek przepływów pieniężnych za okres od dnia 01.01.2016 roku do dnia 31.12.2016 roku wykazujący zmniejszenie stanu środków pieniężnych w okresie o kwotę **42.913,75** złotych;
- dodatkowe informacje i objaśnienia.

4. Informacje o wybranych istotnych pozycjach bilansu oraz rachunku zysków i strat

Struktura aktywów i pasywów oraz pozycji kształtujących wynik finansowy została przedstawiona w sprawozdaniu finansowym. Niżej scharakteryzowano kluczowe pozycje bilansu i rachunku zysków i strat.

4.1. Rzeczowe aktywa trwałe

Środki trwałe są przyjmowane na stan według ceny nabycia, a w sprawozdaniu finansowym są wykazywane w wartości netto tj. w wartości początkowej pomniejszonej o dotychczasowe odpisy umorzeniowe oraz odpisy z tytułu trwałej utraty wartości. W ocenie Zarządu nie ma potrzeby tworzenia odpisów z tytułu trwałej utraty wartości.

Zestawienie zmian wartości grup rodzajowych środków trwałych znajduje się w Dodatkowych informacjach i objaśnieniach. Odpisów amortyzacyjnych dokonano zgodnie z planem amortyzacji metodą liniową. Udokumentowanie zwiększeń i zmniejszeń w środkach trwałych oraz środkach trwałych w budowie prawidłowe. Pozycje rzeczowych aktywów trwałych zostały wykazane prawidłowo.

Wszystkie rzeczowe aktywa trwałe stanowią własność Spółki.

MAXIMUS Spółka Akcyjna z siedzibą w Bielsku-Białej
Raport z badania sprawozdania finansowego za rok obrotowy 01.01.2016-31.12.2016

Podstawowymi elementami rzeczowych aktywów trwałych są działka położona w Bielsku-Białej o powierzchni 734 m.kw. dla której prowadzona jest księga wieczysta KW nr BB1B/00064490/4 wraz z umiejscowionym na tej działce budynkiem mieszkalno-usługowy o powierzchni 358 m.kw. Łączna wartość tych środków trwałych wynosi 1.734.201,83 zł.

4.2. Inwestycje długoterminowe

Na inwestycje długoterminowe składają się udziały w jednostce zależnej Sferazakupow.pl Sp. z o.o. z siedzibą w Bielsku-Białej. Spółka posiada 80% udziałów w tej spółce zależnej.

Wartość udziałów w cenie nabycia wynosi 400.000,00 zł.

W 2016 roku dokonano odpisu aktualizującego wartość z tytułu trwałej utraty wartości w kwocie 310.000,00 zł. Przyczyną odpisu były pogłębiające się straty netto generowane przez jednostkę zależną.

4.3. Inwestycje krótkoterminowe

Podstawowym elementem składowym inwestycji krótkoterminowych są 35.109 akcje Orange Polska S.A. - spółki notowanej na Giełdzie Papierów Wartościowych w Warszawie, które są wycenione w wartości godziwej 193.450,59 zł (tj. 5,51 zł za akcję – kurs zamknięcia notowań akcji z dnia 30 grudnia 2016 roku) i stanowią 9% wartości sumy bilansowej na dzień 31.12.2016.

Wyceny dokonano prawidłowo, a skutki wyceny prawidłowo ujęto w kosztach finansowych w kwocie 32.908,39 zł.

4.4. Kapitał własny

Kapitał własny stanowi 99,9 % sumy bilansowej.

Wysokość kapitału podstawowego jest zgodna ze statutem Spółki oraz z aktualnym wypisem z Krajowego Rejestru Sądowego.

Kapitał zapasowy jest wykazany prawidłowo i stanowi nadwyżkę ceny emisyjnej akcji nad ich wartością nominalną.

Zmniejszenie strat z lat ubiegłych jest efektem przeznaczenia przez Walne Zgromadzenie Akcjonariuszy zysku netto za 2015 rok na pokrycie strat z lat ubiegłych.

Wynik finansowy netto jest zgodny z wyliczonym w rachunku zysków i strat badanego roku oraz wynika z prowadzonych ksiąg rachunkowych.



MAXIMUS Spółka Akcyjna z siedzibą w Bielsku-Białej
Raport z badania sprawozdania finansowego za rok obrotowy 01.01.2016-31.12.2016

4.5. Koszty finansowe

Koszty finansowe w 2016 roku wyniosły 346.378,43 zł.

Głównym elementem kształtującym wysokość kosztów finansowych był ujęty w pozycji rachunku zysków i strat „Aktualizacja wartości inwestycji” odpis z tytułu trwałej utraty wartości udziałów w spółce zależnej Sferazakupow.pl Sp. z o.o. na kwotę 310.000,00 zł, stanowiący 89,5% kosztów finansowych oraz 48,1% wszystkich kosztów Spółki w 2016 roku.

Poza tym w kosztach finansowych istotną pozycję stanowi kwota 32.908,39 zł tj. skutek wyceny inwestycji krótkoterminowych (akcje spółki giełdowej) do wartości godziwej.

Koszty finansowe zostały wykazane prawidłowo i zaliczone do właściwych okresów sprawozdawczych. Udokumentowanie i kwalifikacja kosztów finansowych nie budzi zastrzeżeń.

5. Wprowadzenie do sprawozdania finansowego

Wprowadzenie do sprawozdania finansowego zawiera opis przyjętych zasad (polityki) rachunkowości, w tym metod wyceny i sporządzenia sprawozdania finansowego, w zakresie, w jakim ustawa o rachunkowości pozostawia jednostce prawo wyboru. Wprowadzenie do sprawozdania finansowego sporządzone zostało – we wszystkich istotnych aspektach – kompletnie i prawidłowo (zgodnie z art. 48 ust. 1 oraz załącznikiem nr 1 Ustawy o rachunkowości z dnia 29 września 1994 roku).


Spółka potwierdziła zasadność stosowania zasady kontynuacji działalności przy sporządzaniu sprawozdania finansowego.

6. Zestawienie zmian w kapitale własnym

Dane zawarte w zestawieniu zmian w kapitale własnym zostały przedstawione prawidłowo w powiązaniu z bilansem oraz księgami rachunkowymi.

7. Rachunek przepływów pieniężnych

Sprawozdanie z przepływu środków pieniężnych zostało sporządzone prawidłowo w powiązaniu z bilansem, rachunkiem zysków i strat oraz księgami rachunkowymi.



MAXIMUS Spółka Akcyjna z siedzibą w Bielsku-Białej
Raport z badania sprawozdania finansowego za rok obrotowy 01.01.2016-31.12.2016

8. Dodatkowe informacje i objaśnienia

Dodatkowe informacje i objaśnienia do sprawozdania finansowego zawierają informacje do pozycji bilansu, rachunku zysków i strat oraz proponowany sposób pokrycia straty bilansowej, podstawowe informacje dotyczące pracowników i organów jednostki oraz inne informacje istotne dla zrozumienia sprawozdania finansowego. Dodatkowe informacje i objaśnienia do sprawozdania finansowego sporządzone zostały zgodnie z art. 48 ust. 2 oraz załącznikiem nr 1 Ustawy o rachunkowości z dnia 29 września 1994 roku.

9. Sprawozdanie Zarządu z działalności jednostki

Zarząd Spółki sporządził i załączył sprawozdanie Zarządu z działalności Spółki za rok obrotowy trwający od 1 stycznia 2016 roku do 31 grudnia 2016 roku. Zostało ono sporządzone stosownie do wymogów określonych w art. 49 Ustawy o rachunkowości. Dokonaliśmy sprawdzenia tego sprawozdania w zakresie ujawnionych w nim informacji, których bezpośrednim źródłem jest zbadane sprawozdanie finansowe. Prezentowane w nim dane finansowe pochodzące ze zbadanego sprawozdania finansowego, są z nim zgodne.



MAXIMUS Spółka Akcyjna z siedzibą w Bielsku-Białej
Raport z badania sprawozdania finansowego za rok obrotowy 01.01.2016-31.12.2016

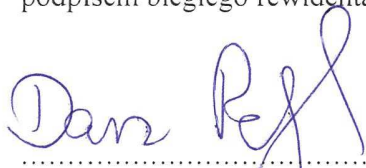
IV. INFORMACJE I USTALENIA KOŃCOWE

W trakcie badania sprawozdania finansowego nie wykryliśmy faktów wskazujących na naruszenie przepisów prawa, które mogłyby mieć istotny wpływ na rzetelność i poprawność sprawozdania finansowego.

Uzyskaliśmy oświadczenie Zarządu Spółki pod datą niniejszego raportu, iż w badanym roku nie zostały naruszone obowiązujące przepisy prawa oraz postanowienia statutu Spółki, mające wpływ na zbadane sprawozdanie finansowe.

W oparciu o przeprowadzone badanie została wydana **opinia bez zastrzeżeń**. Niniejszy raport uzupełnia stwierdzenia zawarte w opinii.

Niniejszy raport zawiera 14 kolejno ponumerowanych stron. Każda ze stron opatrzona jest podpisem biegłego rewidenta.



.....
Dariusz Petryka
Biegły Rewident numer w rejestrze **11432**

Kluczowy biegły rewident przeprowadzający badanie w imieniu
E-accounting.pl Spółka z ograniczoną odpowiedzialnością
ul. Stanisława Barei 3/76
03-141 Warszawa

Podmiot wpisany na listę podmiotów uprawnionych do badania
sprawozdań finansowych pod numerem **3921**

Warszawa, dnia 13 kwietnia 2017 roku