



Wyniki finansowe mPay SA za II kw. 2024



Agenda

Osiągnięcia.....	3
Informacje o Spółce.....	5
Władze Spółki.....	6
GPW.....	7
Akwizycja użytkowników.....	8
Wyniki finansowe.....	10
Strategia	11



Osiągnięcia

Informacje o Spółce Władze
GPW Akwizycja użytkowników Wyniki finansowe Strategia

Najważniejsze wydarzenia w II kw. 2024:

- Przekroczenie 1,57 mln użytkowników aplikacji mPay;
- Podpisanie strategicznej umowy z firmą Żabka Sp. z o.o na dostarczenie przez mPay rozwiązań technologiczno-produktowych;
- podpisanie Listu Intencyjnego z Universal Bank JSC z siedzibą w Kijowie na Ukrainie właścicielem najszybciej rozwijającego się na Ukrainie Mono Banku, który posiada prawie 8 mln klientów
- Wydanie własnej karty debetowej w wersji fizycznej i wirtualnej oraz udostępnienie możliwości jej zamówienia wszystkim Klientom mPay
- Podczas X, jubileuszowej gali Invest Cuffs w Krakowie zostaliśmy wybrani najlepszym fintechem 2023 roku. mPay pokonał takich gigantów jak BLIK, Allegro Pay czy Alior Pay. W głosowaniu wzięło udział ponad 138 000 użytkowników.
- Uruchomienie kampanii wizerunkowej z Ambasadorem marki mPay – Jakubem Błaszczkowskim

Aktywizacja użytkowników

W II kwartale 2024 roku Spółka kontynuowała działania mające na celu zwiększenie bazy użytkowników. Na koniec II kwartału 2024 r. liczba użytkowników wyniosła 1,577 mln (dynamika + 122% w ujęciu rocznym).

Liczba użytkowników, którzy w okresie 28 dni co najmniej raz zalogowali się do aplikacji mPay wyniosła 268,2 tys.

Stabilne wyniki finansowe

Na koniec II kwartału 2024 roku Spółka wygenerowała:

- Przychody na poziomie 17,04 mln PLN (-6,11% r/r)
- TTV (Total Transaction Value) : 35,2 mln zł (+21,6% r/r)
- Wynik EBIT = 0,48 mln PLN (+148,6% r/r)
- EBITDA = 0,87 mln PLN (+62,33% r/r)
- Zysk netto = 0,13 mln PLN (+96,04% r/r)




Rozwój kluczowych projektów:

- **Rozwój usług B2B** – wytworzenie i wdrożenie pierwszych rozwiązań płatniczych opartych o interfejsy API dla kontrahentów biznesowych. Wśród nowych produktów i usług znalazły się m.in. API umożliwiające tworzenie własnych walletów płatniczych w zewnętrznych aplikacjach, API dające możliwość tworzenia własnych zamkniętych sieci akceptacji (closed-loop payments api), czy VAS API umożliwiające wdrożenie usług dostępnych w aplikacji mPay w zewnętrznych systemach i aplikacjach.
- **Rozwój aplikacji mobilnej *mPay płatności mobilne*** - poszerzenie portfolio oferowanych produktów i usług, konsekwentna realizacja kierunku rozwoju w stronę multiplikacji do zarządzania finansami osobistymi. Wdrożono usługi kolejnych podmiotów, dostarczających do aplikacji mPay nowe produkty i usługi, jak również zrealizowano szereg działań umożliwiających pozycjonowanie aplikacji w segmencie podmiotów z branży FinTech.
- **Rozwój w ramach istniejącego modelu biznesowego** - sieć akceptacji w systemie płatności za bilety komunikacji publicznej obejmuje ponad 126 polskich miast, natomiast za parkowanie obejmuje ponad 90 miast. Zakres obsługi przejazdów kolejowych i autobusowych na liniach międzymiastowych i międzynarodowych obejmuje 7 przewoźników.



Najdłużej działający dostawca rozwiązań dla m-płatności w Polsce

- Spółka mPay S.A. działa na rynku od 2003r., tworząc i rozwijając innowacyjne produkty umożliwiające realizację transakcji finansowych za pomocą urządzeń mobilnych.
- Od 2013r. inwestorem strategicznym jest Grupa „LEW” S.A.



Portfolio produktów

Spółka dostarcza aplikację mobilną umożliwiającą:

- zakup biletów komunikacji miejskiej i dalekobieżnej;
- zakup biletów kolejowych
- płatności za parkowanie;
- płatności za autostrady;
- weryfikację biometryczną;
- przelewy bankowe i pomiędzy użytkownikami;
- karty debetowe do konta w formie fizycznej i wirtualnej
- zakup ubezpieczeń komunikacyjnych i turystycznych;
- zasilane telefonicznych kont prepaid;
- płatności za karty podarunkowe;
- wnioskowanie o pożyczki pozabankowe;
- automatyczne płatności za rachunki.

Koncesjonowany agent rozliczeniowy

- Od 2007r. mPay S.A. jest koncesjonowanym agentem rozliczeniowym, uprawnionym do procesowania transakcji realizowanych za pomocą urządzeń mobilnych.
- W2016 roku Komisja Nadzoru Finansowego wydała zezwolenie na mocy którego firma mPay S.A. ma możliwość świadczenia usług o charakterze Krajowej Instytucji Płatniczej (IP39/2016) rozszerzone w 2021r o PIS i AIS.

Zarząd



Andrzej Basiak
Prezes Zarządu



Karol Zielinski
Członek Zarządu,
Dyrektor ds. Usług Płatniczych
do dnia 17.07.2024 r.

Rada Nadzorcza

Magdalena Saide
Przewodnicząca Rady Nadzorczej

Jacek Bieniak
Członek Rady Nadzorczej

Mariusz Chudzicki
Członek Rady Nadzorczej

Łukasz Hołubowski
Członek Rady Nadzorczej

Krzysztof Koza
Członek Rady Nadzorczej

Prof. dr hab. Konrad Raczkowski
Członek Rady Nadzorczej

Oksana Yarema
Członek Rady Nadzorczej do dnia 17.07.2024 r.



Osiągnięcia Informacje o Spółce Władze

GPW Akwizycja użytkowników Wyniki finansowe Strategia

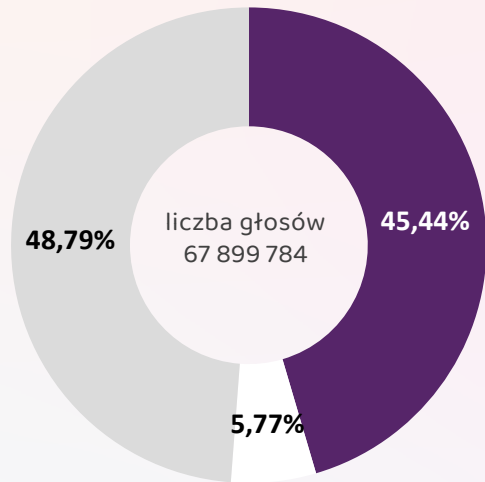
ISIN: PLMPAY000017
Skrót: MPY
Notowania: New Connect
Debiut: Październik2011

Kapitalizacja: 42,78 mln PLN
Kurs (28/06/24): 0,63 PLN

MPAY - notowania spółki

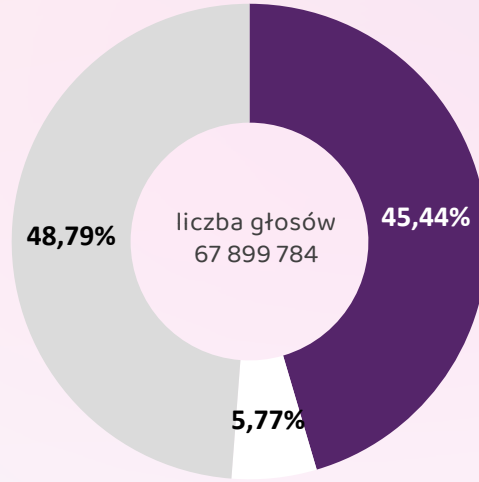
Rynek notowań:	New Connect
Kurs odniesienia:	0,8500 zł (23-06-30)
Data początkowa:	2023-07-03
Data końcowa:	2024-06-28
Minimum:	0,58 zł
Maksimum:	1,05 zł
Kurs średni:	0,80 zł

Akcjonariat „MPAY” S.A.
na dzień 30.06.2024



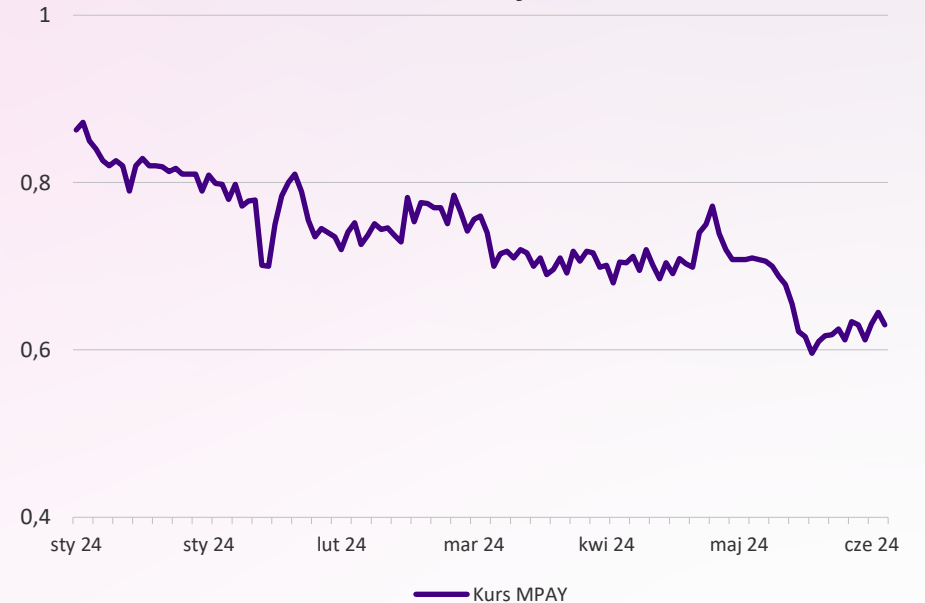
- Grupa „LEW” spółka akcyjna
- „S. & C. BUSINESS” Spółka Akcyjna
- Free float

Udział w głosach na WZA
na dzień 30.06.2024

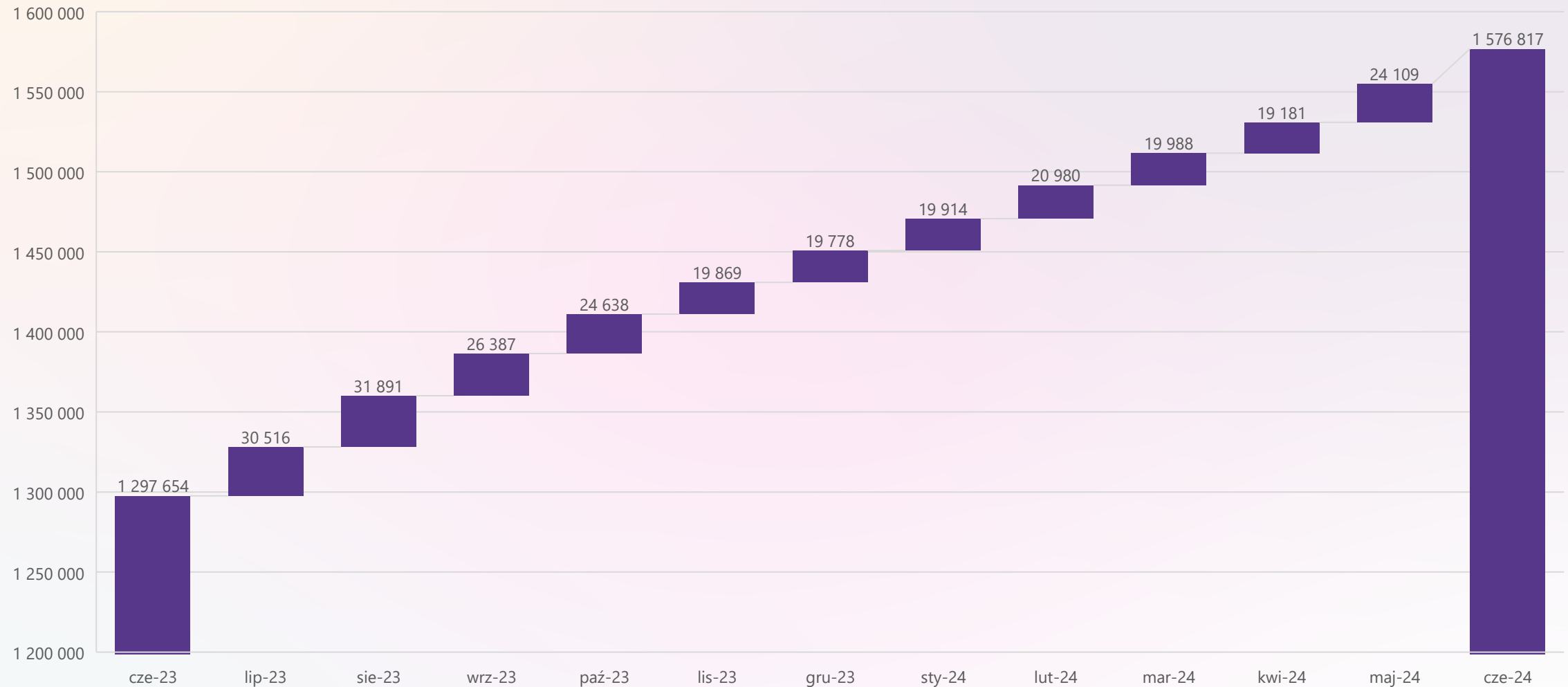


- Grupa „LEW” spółka akcyjna
- „S. & C. BUSINESS” Spółka Akcyjna
- Free float

Kurs akcji MPAY

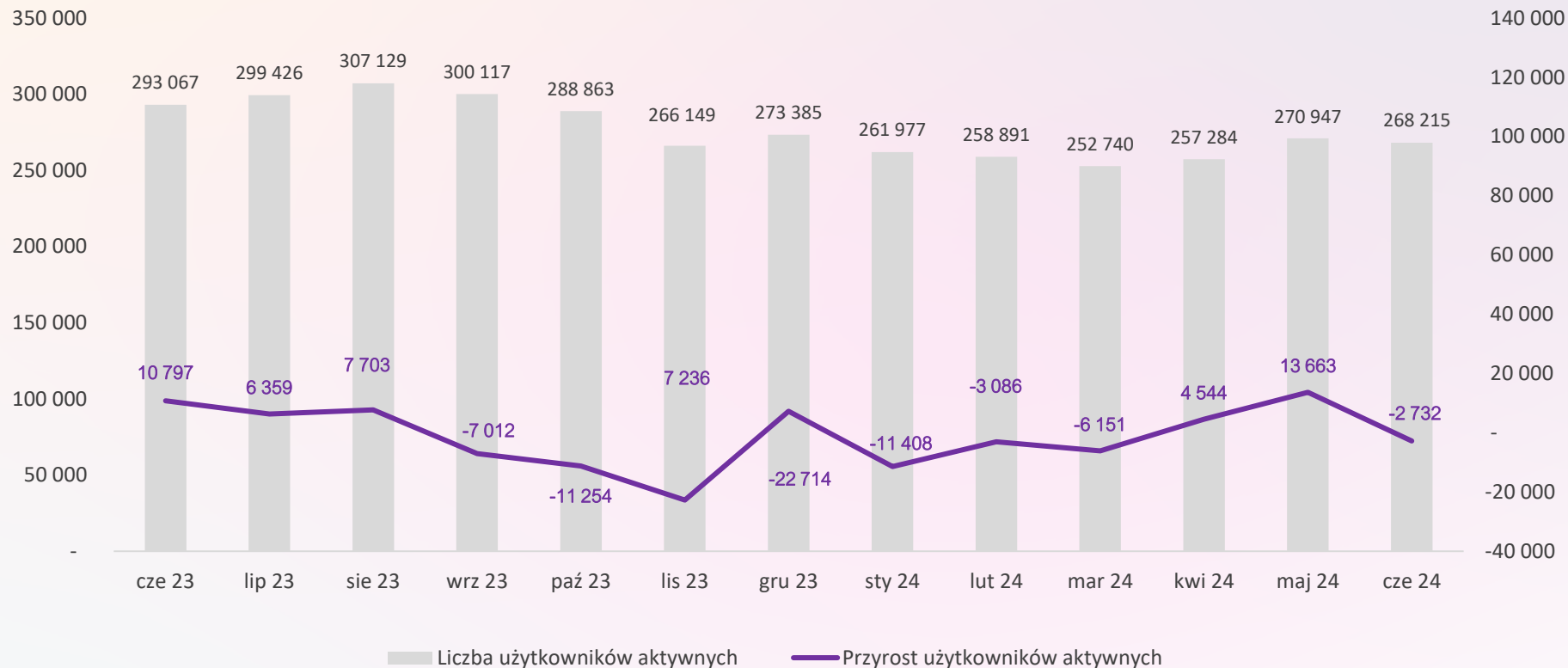


Liczba użytkowników aplikacji mPay



❖ Liczba użytkowników aplikacji mPay na koniec czerwca 2024 r. wynosiła 1,577 mln i wzrosła ujęciu rocznym o 122%.

Aktywni Użytkownicy - logujący się do aplikacji przynajmniej raz w miesiącu



❖ Liczba aktywnych użytkowników logujących się do aplikacji przynajmniej raz w miesiącu na koniec czerwca 2024 r. wynosiła 268,2 tys. i zmalała w ujęciu rocznym o 8,5%

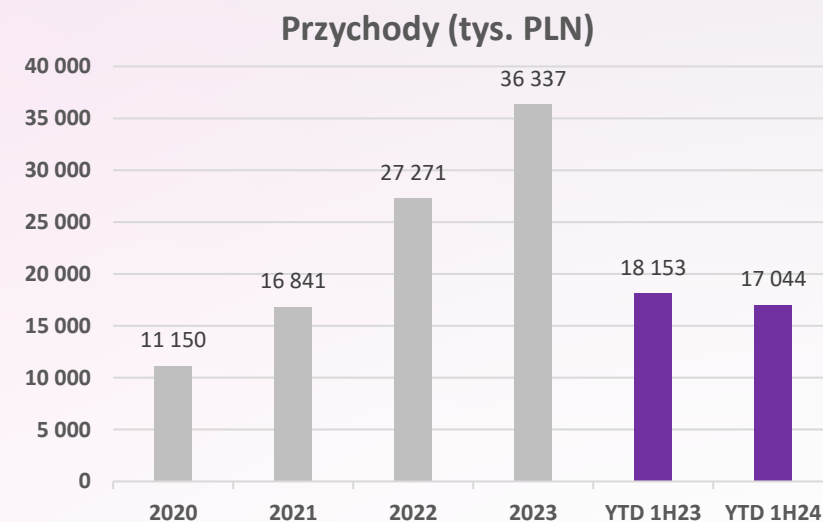
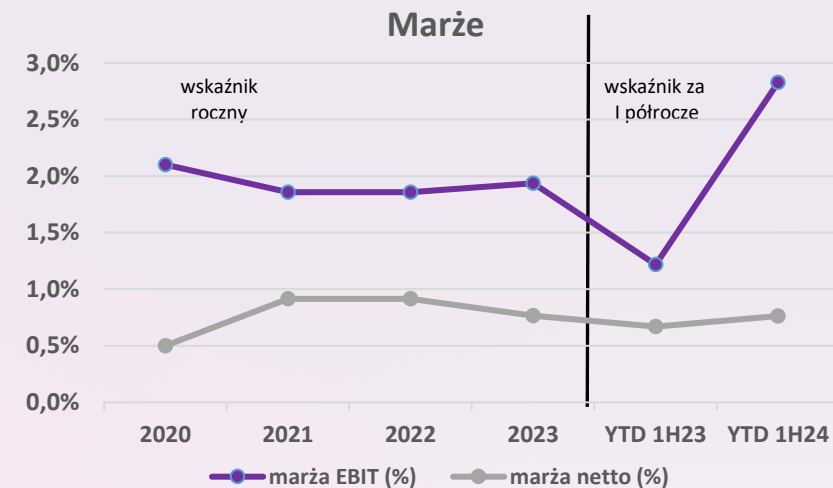
❖ Aktywny użytkownik jest definiowany jako taki, który w okresie 28 dni zalogował się do aplikacji mPay



Osiągnięcia Informacje o Spółce Władze

GPW Akwizycja użytkowników Wyniki finansowe Strategia

Przychody i zyski	2020	2021	2022	2023	YTD 1H23	YTD 1H24
Przychody (tys. PLN)	11 150	16 841	27 271	36 337	18 153	17 044
EBIT (tys. PLN)	229	313	415	704	194	482
EBITDA (tys. PLN)	696	800	1019	1399	537	871
zysk netto (tys. PLN)	59	154	152	278	66	130
marża EBIT (%)						
marża EBIT (%)	2,10%	1,86%	1,52%	1,94%	1,22%	2,83%
marża EBITDA (%)						
marża EBITDA (%)	6,20%	4,75%	3,74%	3,85%	3,13%	5,11%
marża netto (%)						
marża netto (%)	0,50%	0,91%	0,56%	0,77%	0,67%	0,76%
Bilans						
Aktywa (tys. PLN)	15 475	22 609	27 786	34 156	30 492	39 342
Kapitał własny (tys. PLN)	8 238	14 770	14 879	15 125	14 946	15 229
Zobowiązania (tys. PLN)	7 237	7 839	12 907	19 031	15 547	24 113
Zobowiązania finansowe (tys. PLN)	1 767	2 145	2 274	5 889	3 430	8 428
Środki pieniężne (tys. PLN)	1 841	5 376	3 961	3 600	4 513	3 513
Wskaźniki						
Dług netto	-74	-3 231	-1 687	2 289	-872	4 915
Wskaźnik ogólnego zadłużenia (x)	0,5	0,3	0,5	0,6	0,5	0,6
TTM Dług netto / EBITDA (x)	-0,1	-4,0	-1,7	1,6	-3,1	5,6
Dług netto / kapitał własny (x)	0	-0,2	-0,1	0,2	-0,1	0,3
Liczba akcji	58 763 960	67 399 784	67 399 784	67 399 784	67 399 784	67 899 784





Dywersyfikacja produktów

Rozbudowa usług oraz produktów oferowanych klientom mPay w celu stworzenia szerokiej platformy nowoczesnych i w pełni zautomatyzowanych usług finansowych.

Zrównoważone przychody

Dywersyfikacja modelu biznesowego prowadząca do stworzenia synergii przychodowych ograniczających ryzyka koniunkturalne. Spółka dąży do stania się dominującą platformą mobilną w zakresie cyfrowego stylu życia

Rynek kapitałowy

Wzmocnienie wizerunku Spółki na rynku kapitałowym oraz jej wejście do indeksu NC Index. Pozyskanie dodatkowego stabilnego Inwestora wspierającego Spółkę kapitałowo jak i swoim know-how.

Akwizycja

Przejęcie i integracja zewnętrznych podmiotów dostarczających komplementarne usługi finansowe względem oferowanych przez mPay.



mPay SA z siedzibą w Warszawie I ul. Jasna 1 lok. 421 I 00-013 Warszawa

Sąd Rejonowy dla m.st. Warszawy w Warszawie I XII Wydział Krajowego Rejestru Sądowego

KRS: 0000172708 I NIP: 5213258216

Kapitał zakładowy i wpłacony w wysokości: 10 184 967,60 zł www.mpay.pl