

Prezentacja
Grupy AFORTI™ Holding
II kwartał 2017 r.

Prezentacja wyników dla Inwestorów

Zyskaj na przyszłość.

Najważniejsze informacje

Wyniki finansowe Aforti Holding S.A. za II kwartał 2017 r.

- Aforti Holding S.A. to rozwijająca się Grupa Finansowa, której celem jest wyznaczanie nowych standardów kompleksowej obsługi klienta w zakresie finansów osobistych i finansów przedsiębiorstw.
- Swoje usługi opiera na wysoko wykwalifikowanej kadrze menadżerskiej oraz na najwyższych standardach profesjonalizmu i wiedzy eksperckiej.
- **Przewaga konkurencyjna oparta jest na budowie długotrwałych relacji z Klientami.**
- **Oferta Grupy kierowana jest do przedsiębiorców i firm z sektora SME (małe i średnie przedsiębiorstwa)**

Najważniejsze dane finansowe grupy Aforti Holding S.A.:

| Dane na dzień (narastająco) | 30.06.2017r. | Zmiana | 30.06.2016r. |
|------------------------------|--------------|------------|--------------|
| Przychody z tytułu sprzedaży | 41 874 228 | + 237,16 % | 12 419 541 |
| Zysk netto | 424 058 | + 52,57 % | 277 935 |
| Aktywa | 56 885 821 | + 129,41 % | 24 796 507 |
| Kapitał własny | 5 253 710 | + 23,18 % | 4 264 995 |

Struktura Grupy Kapitałowej

Wyniki finansowe Aforti Holding S.A. za II kwartał 2017 r.

Aforti Holding S.A.

Aforti Finance S.A.

**Aforti Exchange
Sp. z o.o.**

Aforti Collections S.A.

**Aforti Corporate
Finance S.A.**

**Aforti Capital
Sp. z o.o.****

**Aforti Ac
Sp. z o.o.****

Oferta dla:

Mikroprzedsiębiorcy

Mikroprzedsiębiorcy /
Małe i średnie
przedsiębiorstwa

Małe i średnie
przedsiębiorstwa

Małe i średnie
przedsiębiorstwa

*** Aforti Ac Sp. z o.o. prowadzi działalność kadrowo-rachunkową na rzecz spółek grupy / Aforti Capital Sp. z o.o. prowadzi działalność związaną z organizacją finansowania przedsiębiorstw – działalność o marginalnym znaczeniu dla Grupy*

Najważniejsze wydarzenia

Wyniki finansowe Aforti Holding S.A. za II kwartał 2017 r.

⇌ Aforti Holding S.A.

- ⇌ Zamiana finansowania dłużnego krótkoterminowego na średnio- i długoterminowe
- ⇌ Prawie **42,0 mln zł** przychodów ze sprzedaży w II kwartale – więcej niż w **trzech kwartałach 2016r.** i **237%** dynamiki Y2Y
- ⇌ Ponad **56,8 mln zł** aktywów na koniec II kwartału - **129%** dynamiki Y2Y

⇌ Aforti Finance S.A.

- ⇌ Ponad **1000%** dynamika uruchomień pożyczek Y2Y
- ⇌ Ponad **602%** dynamika wartości złożonych wniosków pożyczkowych Y2Y
- ⇌ Ponad **301%** ilości złożonych wniosków pożyczkowych Y2Y
- ⇌ Uruchomienie kolejnych Oddziałów sprzedażowych, na koniec kwartału funkcjonowało 6 Oddziałów sprzedażowych (Warszawa 1, Warszawa 2, Wrocław, Kraków, Gdynia i Olsztyn)

⇌ Aforti Exchange Sp. z o.o.

- ⇌ Ponad **17,4 mln EUR** wymienionej waluty na platformie www.afortiaexchange.pl w II kwartale – prawie tyle co w **trzech kwartałach 2016r** i ponad **208%** dynamiki Y2Y

⇌ Aforti Collections S.A.

- ⇌ Kontynuacja budowy struktur operacyjnych
- ⇌ Pozyskanie ponad **3,1 mln zł** wartości spraw windykacyjnych
- ⇌ Pozyskanie ponad **1,1 tys** szt zleceń windykacyjnych

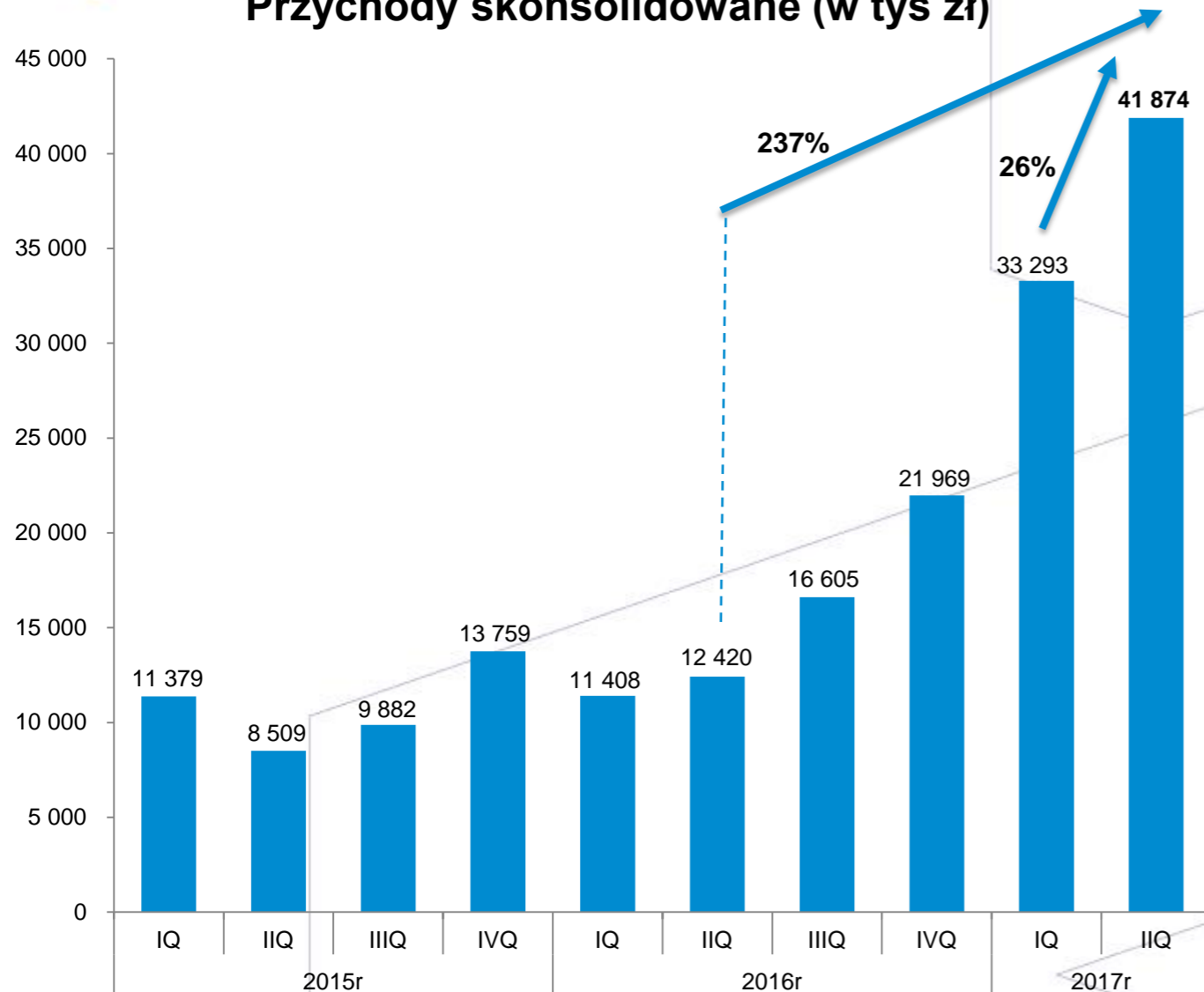
⇌ Aforti Capital Sp. z o.o.

- ⇌ Pozyskanie kolejnych klientów oraz przychodów z tytułu prowadzenia działalności corporate finance

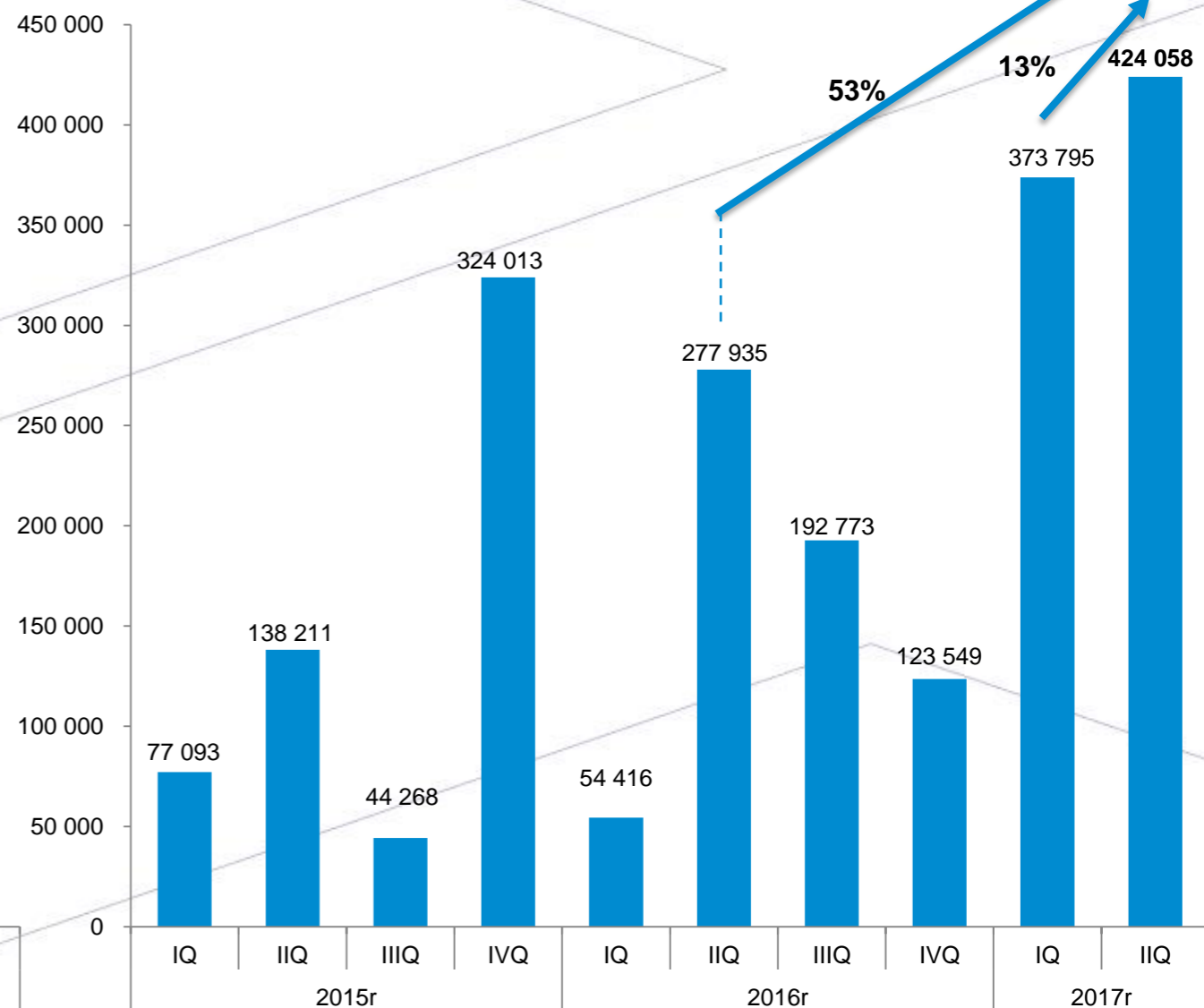
Wyniki skonsolidowane

Wyniki finansowe Aforti Holding S.A. za II kwartał 2017 r.

Przychody skonsolidowane (w tys zł)



zysk/strata netto

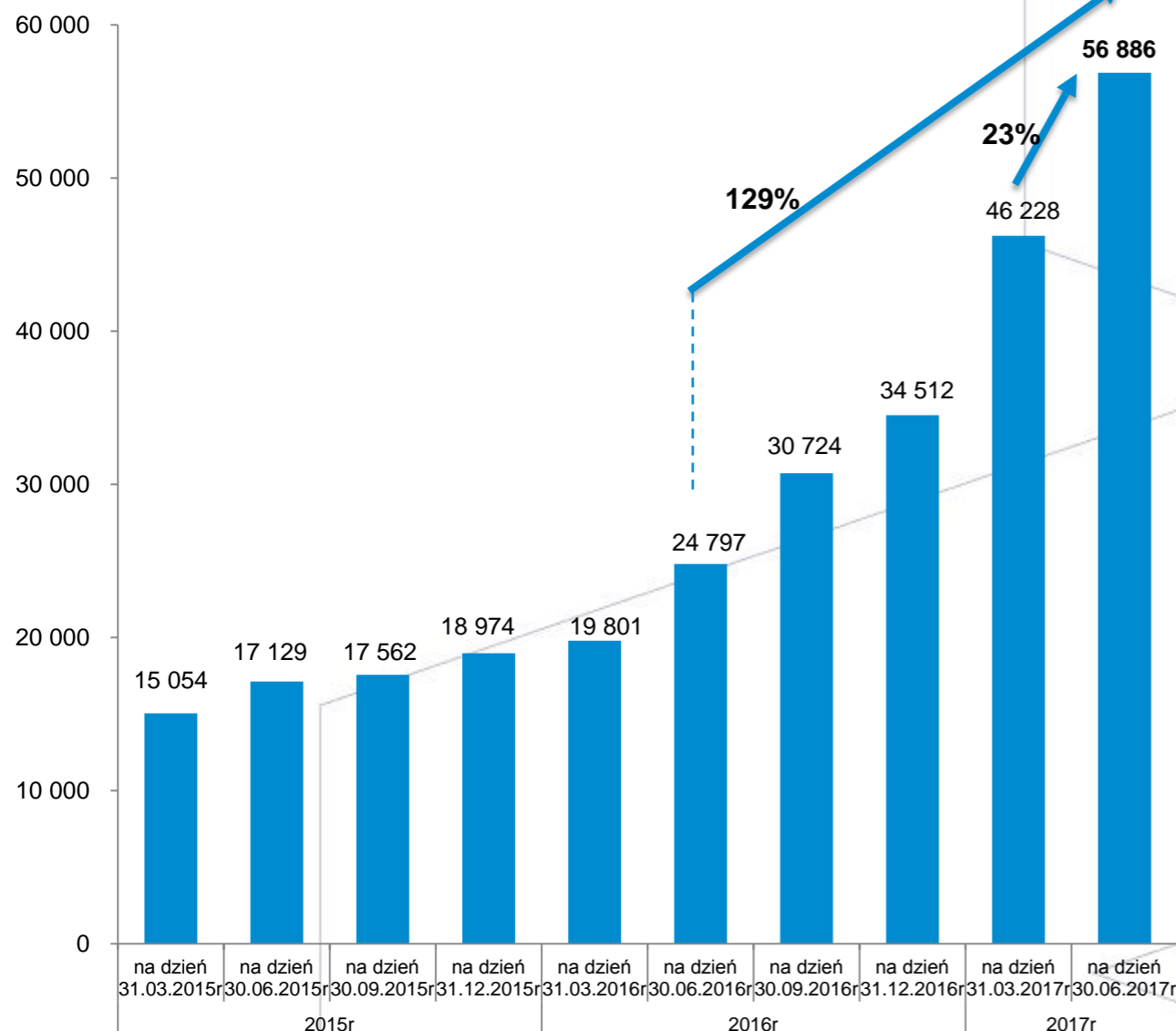


- II kwartał 2016r w całości poświęcony był kontynuowaniu mocnego nacisku na działania sprzedażowe
- Efektom tych działań jest rekordowa wartość przychodów ze sprzedaży
- Równoległe prowadzone były działania ograniczające koszty stałe oraz poprawa rentowności oferowanych produktów i usług
- Kwartał w którym Grupa osiągnęła rentowność na poziomie operacyjnym

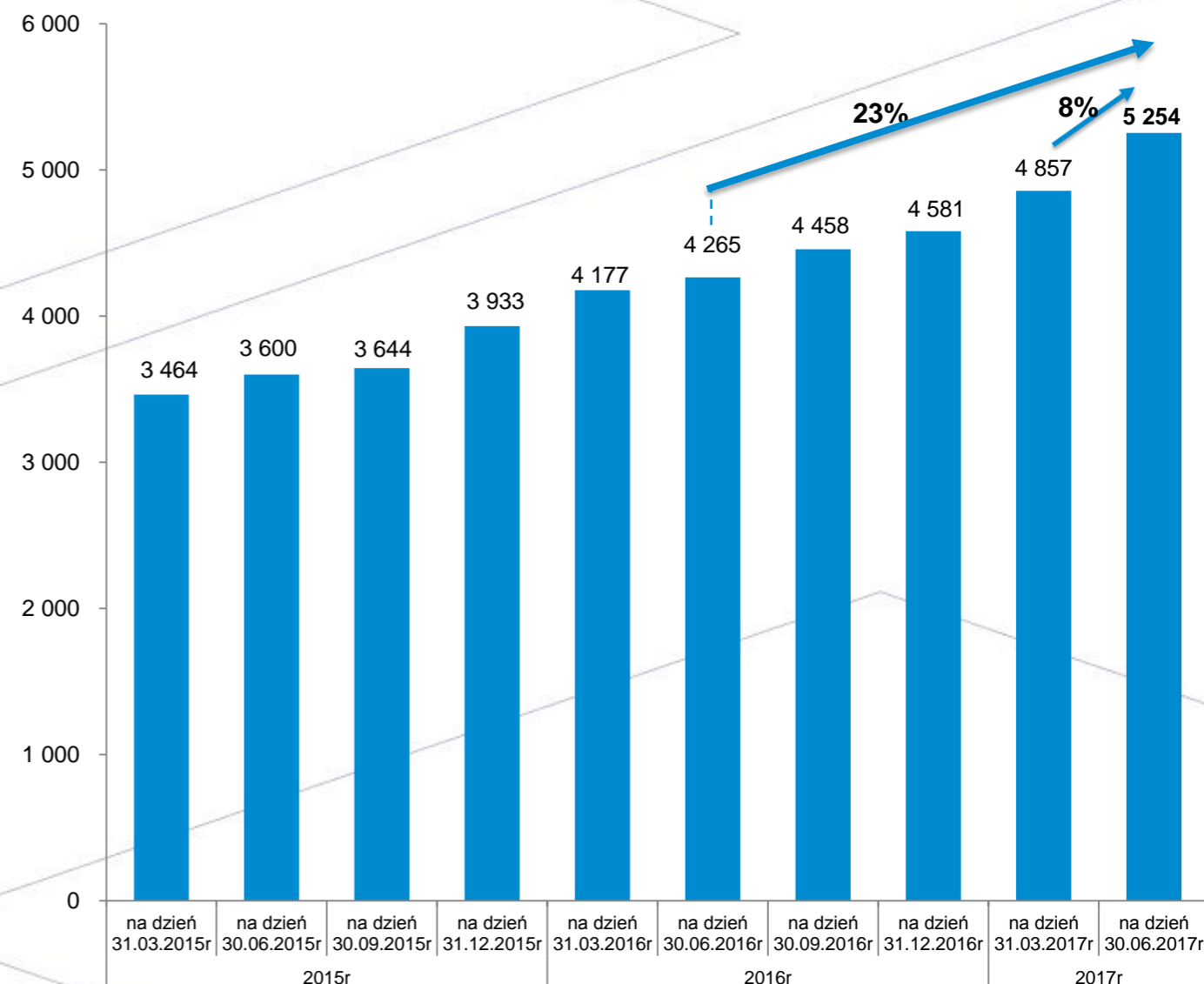
Wyniki skonsolidowane

Wyniki finansowe Aforti Holding S.A. za II kwartał 2017 r.

aktywa (w tys zł)



kapitały własne (w tys zł)



W 2014 r. Grupa kontynuowała wzrost wartości aktywów, weszła w nowe obszary działalności, przyjęła nową strategię skoncentrowaną w całości na obsłudze firm i przedsiębiorców, te same działania kontynuowane były w II Q 2017r. Zaktualizowana strategia została przyjęta 14 lipca 2016 r.

Aktywa grupy wzrosły o **129% Y2Y**, **23% Q2Q**

Cele strategiczne Grupy w 2017r

Wyniki finansowe Aforti Holding S.A. za II kwartał 2017 r.



Wykorzystanie efektów synergii między spółkami Grupy,
Koncentracji na rozwoju oferty x-sell, czyli usług dodatkowych zapewniających kompleksowość asortymentu dla klientów,
Rozwój w całkowicie nowych obszarach działalności - rozwój portfela produktowego dla bankowości korporacyjnej



Wdrożenie nowych produktów finansowania mikroprzedsiębiorców
Budowa sieci Oddziałów własnych



Rozwój oferty sprzedażowej – wprowadzenie nowy par walutowych
Rozwój Aforti Exchange Romania i Aforti Exchange Bulgaria



Osiągnięcie rentowności na poziomie operacyjnym oraz netto
Budowa sieci sprzedaży

Zastrzeżenia prawne

Wyniki finansowe Aforti Holding S.A. za II kwartał 2017 r.



Niniejsza prezentacja została opracowana wyłącznie w celu informacyjnym na potrzeby klientów i akcjonariuszy Aforti Holding S.A. i nie może być traktowana jako oferta lub rekomendacja do zawierania jakichkolwiek transakcji. Informacje zawarte w materiale pochodzą z ogólnodostępnych, wiarygodnych źródeł, jednak Aforti Holding S.A. nie może zagwarantować ich kompletności i pełności. Aforti Holding S.A. nie ponosi odpowiedzialności za skutki decyzji podjętych na podstawie informacji zawartych w niniejszym materiale. Informacje zawarte w prezentacji nie były przedmiotem niezależnej weryfikacji i w każdym wypadku mogą być przedmiotem zmian i modyfikacji. Informacje w niej zawarte zostały przekazane w ramach raportów bieżących lub okresowych przesłanych przez Aforti Holding S.A. lub stanowią ich uzupełnienie nie będąc jednocześnie podstawą do spełnienia obowiązku informacyjnego nałożonego na Aforti Holding S.A. jako spółkę publiczną. W żadnym wypadku zawartość niniejszej prezentacji nie może być interpretowana jako wyraźne oświadczenie czy zapewnienie jakiegokolwiek rodzaju składane przez Spółkę lub jej przedstawicieli. Ponadto, ani Spółka, ani osoby działające w jej imieniu nie ponoszą pod żadnym względem odpowiedzialności (wskutek zaniedbania czy z innego powodu) za jakiegokolwiek straty lub szkody, jakie mogą powstać w związku z wykorzystaniem niniejszej prezentacji lub jakichkolwiek treści w niej zawartych lub też w inny sposób mogących powstać w związku z informacjami stanowiącymi część niniejszej prezentacji. Spółka nie jest zobowiązana do podania do publicznej wiadomości żadnych możliwych modyfikacji czy zmian informacji, danych ani oświadczeń stanowiących część niniejszej prezentacji w przypadku zmiany strategii albo zamiarów Spółki lub wystąpienia nieprzewidzianych faktów lub okoliczności, które będą miały wpływ na tę strategię lub zamiary Spółki. Spółka zwraca uwagę, że jedynym wiarygodnym źródłem danych na temat sytuacji Aforti Holding S.A., zdarzeń jej dotyczących, wyników finansowych oraz wskaźników są raporty bieżące i okresowe przekazywane przez Aforti Holding S.A. w ramach wykonywania obowiązków informacyjnych.

Dziękujemy za uwagę



Aforti Holding S.A.,
ul. Chałubińskiego 8, XXIV piętro
00-613 Warszawa

Tel. +48 (22) 647 50 00
E-mail: inwestorzy@afortiholding.pl