



**RAPORT KWARTALNY Z DZIAŁALNOŚCI  
GRUPY KAPITAŁOWEJ IBC POLSKA F & P S.A.  
I KWARTAŁ 2019 r.**



## SPIS TREŚCI

<b>WYBRANE DANE FINANSOWE .....</b>	<b>3</b>
<b>I. SYTUACJA FINANSOWA .....</b>	<b>5</b>
1. Komentarz Zarządu na temat czynników i zdarzeń, które miały wpływ na osiągnięte wyniki finansowe Grupy Kapitałowej IBC POLSKA F&P SA.....	5
2. Komentarz Zarządu na temat czynników i zdarzeń, które miały wpływ na osiągnięte wyniki finansowe IBC POLSKA F&P SA.....	5
<b>II. INFORMACJA DOTYCZĄCA AKTYWNOŚCI W OBSZARZE ROZWOJU PROWADZONEJ DZIAŁALNOŚCI PRZEZ GRUPĘ KAPITAŁOWĄ IBC POLSKA F&amp;P SA.....</b>	<b>5</b>
<b>III. STANOWISKO ZARZĄDU W SPRAWIE MOŻLIWOŚCI ZREALIZOWANIA PUBLIKOWANYCH PROGNOZ FINANSOWYCH .....</b>	<b>6</b>
<b>IV. INFORMACJE, O KTÓRYCH MOWA W §10 PKT 13a) ZAŁĄCZNIKA NR 1 DO REGULAMINU ASO .....</b>	<b>6</b>
<b>V. POZOSTAŁE INFORMACJE DO RAPORTU KWARTALNEGO .....</b>	<b>6</b>
1. Informacje ogólne o Grupie Kapitałowej .....	6
2. Podstawowa działalność Grupy Kapitałowej .....	7
3. Opis organizacji Grupy Kapitałowej .....	8
4. Pozostałe informacje.....	9
4.1. Akcjonariusze posiadający co najmniej 5% ogólnej liczby głosów na Walnym Zgromadzeniu .....	9
4.2. Organy Spółki .....	9
4.3. Zatrudnienie w Grupie IBC POLSKA F&P .....	9
4.4. Informacje o zasadach przyjętych przy sporządzaniu raportu, w tym informacje o zmianach stosowanych zasad (polityki) rachunkowości .....	9
<b>OŚWIADCZENIE ZARZĄDU .....</b>	<b>10</b>
<b>SKONSOLIDOWANE SPRAWOZDANIE FINANSOWE .....</b>	<b>11</b>
Skonsolidowany skrócony bilans IBC POLSKA F&P (dane w PLN).....	11
Skonsolidowany skrócony rachunek zysków i strat IBC POLSKA F&P (dane w PLN) .....	12
Skonsolidowany skrócony rachunek przepływów pieniężnych IBC POLSKA F&P (dane w PLN) .....	13
Skrócone zestawienie zmian w skonsolidowanym kapitale własnym IBC POLSKA F&P (dane w PLN) .....	13
<b>JEDNOSTKOWE SPRAWOZDANIE FINANSOWE .....</b>	<b>14</b>
Jednostkowy skrócony bilans IBC POLSKA F&P (dane w PLN).....	14
Jednostkowy skrócony rachunek zysków i strat IBC POLSKA F&P (dane w PLN) .....	15
Jednostkowy skrócony rachunek przepływów pieniężnych IBC POLSKA F&P (dane w PLN) .....	16
Skrócone zestawienie zmian w jednostkowym kapitale własnym IBC POLSKA F&P (dane w PLN).....	16

## WYBRANE DANE FINANSOWE

WYBRANE SKONSOLIDOWANE DANE FINANSOWE (PLN)	I KWARTAŁ 2019	I KWARTAŁ 2018
Przychody ze sprzedaży	1 428 298,38	1 369 842,12
Zysk (strata) ze sprzedaży	-340 809,19	-503 451,88
Zysk (strata) z działalności operacyjnej	-336 723,18	-471 381,15
Zysk (strata) brutto	-340 010,45	-476 102,26
Zysk (strata) netto	-340 010,45	-482 237,26
Przepływy środków pieniężnych z działalności operacyjnej	86 846,03	239 429,14
Przepływy środków pieniężnych z działalności inwestycyjnej	47,41	70,65
Przepływy środków pieniężnych z działalności finansowej	-62 000,00	-120 040,63

WYBRANE SKONSOLIDOWANE DANE FINANSOWE (PLN)	31.03.2019	31.03.2018
Aktywa trwałe	2 962 451,76	3 064 892,89
Aktywa obrotowe	4 138 815,26	4 176 465,40
Aktywa razem	7 101 267,02	7 211 358,29
Zobowiązania krótkoterminowe	1 913 645,55	1 684 677,19
Zobowiązania długoterminowe	0,00	0,00
Kapitał własny	4 805 112,89	5 416 702,93
Środki pieniężne i inne aktywa pieniężne	472 278,50	219 470,41

Przedstawione dane skonsolidowane w pełni przedstawiają aktualną sytuację majątkową i finansową Grupy Emitenta w sposób rzetelny i kompletny.

WYBRANE JEDNOSTKOWE DANE FINANSOWE (PLN)	I KWARTAŁ 2019	I KWARTAŁ 2018
Przychody ze sprzedaży	902 155,13	918 929,82
Zysk (strata) ze sprzedaży	-101 163,58	-164 549,38
Zysk (strata) z działalności operacyjnej	-96 782,45	-134 044,74
Zysk (strata) brutto	-100 117,13	-138 836,10
Zysk (strata) netto	-100 117,13	-144 380,10
Przepływy środków pieniężnych z działalności operacyjnej	194 188,52	130 394,33
Przepływy środków pieniężnych z działalności inwestycyjnej	0,00	0,00
Przepływy środków pieniężnych z działalności finansowej	-62 000,00	-120 040,23

WYBRANE JEDNOSTKOWE DANE FINANSOWE (PLN)	31.03.2019	31.03.2018
Aktywa trwałe	2 985 551,73	3 067 967,36
Aktywa obrotowe	2 815 956,78	2 393 013,07
Aktywa razem	5 801 508,51	5 460 980,43
Zobowiązania krótkoterminowe	1 609 613,49	1 492 087,65
Zobowiązania długoterminowe	0,00	0,00
Kapitał własny	3 809 386,44	3 868 372,84
Środki pieniężne i inne aktywa pieniężne	360 567,65	59 837,94

Przedstawione dane jednostkowe w pełni przedstawiają aktualną sytuację majątkową i finansową Emitenta w sposób rzetelny i kompletny.

## I. SYTUACJA FINANSOWA

### 1. Komentarz Zarządu na temat czynników i zdarzeń, które miały wpływ na osiągnięte wyniki finansowe Grupy Kapitałowej IBC POLSKA F&P SA

W pierwszym kwartale 2019 r. Grupa IBC odnotowała sprzedaż na poziomie 1,43 mln zł, stratę z działalności operacyjnej na poziomie 336,72 tys. zł oraz stratę netto w kwocie 340,01 tys. zł. W porównaniu do analogicznego okresu roku poprzedniego, na poziomie przychodów odnotowano około 4 proc. wzrostu. Wynik operacyjny wzrósł o blisko 135 tys. zł - z poziomu straty wynoszącej 471,38 tys. zł, zaś wynik netto wzrósł o ponad 140 tys. zł. względem analogicznego okresu w I kwartale 2018 r.

Słabsze wyniki w porównaniu do poprzednich kwartałów, związane są z sezonowością sprzedaży produktów i usług Grupy, która wynika ze specyfiki działalności kluczowych klientów Grupy. W szczególności w okresie zimowym, serwis urządzeń chłodniczych i gastronomicznych, prowadzony głównie przez spółkę IBC Euroserwis Sp. z o.o. charakteryzuje się niższym popytem, w związku z czym w omawianym okresie zrealizowano znacznie mniej zleceń.

W okresie I kwartału 2019 roku podpisana została umowa o współpracy handlowej z holenderskim producentem zbiorników do piwa FIB, a także umowa na świadczenie usług serwisowych z Danone. Ponadto Emitent wziął udział w targach EUROGASTRO 2019 w Warszawie w charakterze wystawcy, prezentując ofertę instalacji i kolumn do piwa oraz zbiorników FIB. Obecnie realizowane są pierwsze zlecenia pochodzące od klientów pozyskanych w trakcie targów. Spółka IBC Euroserwis Sp. z o.o. z powodzeniem zakończyła testy instalacji do odzysku ciepła przeprowadzone na stacjach PKN ORLEN, co, w ocenie Zarządu Emitenta, może w przyszłości pozytywnie wpłynąć na współpracę w tym zakresie z tą firmą.

### 2. Komentarz Zarządu na temat czynników i zdarzeń, które miały wpływ na osiągnięte wyniki finansowe IBC POLSKA F&P SA

W pierwszym kwartale 2019 r. Spółka odnotowała przychody ze sprzedaży na poziomie 902 tys. zł, stratę z działalności operacyjnej na poziomie 96,78 tys. zł oraz stratę netto w kwocie 100,12 tys. zł. W porównaniu do analogicznego okresu roku poprzedniego, przychody zmalały o blisko 2 proc., wynik operacyjny wzrósł o 37,26 tys. zł. Wynik netto zaś był lepszy o 44,26 tys. zł wobec wyniku wypracowanego w roku ubiegłym (strata w wysokości przekraczającej 144 tys. zł).

Na osiągnięte wyniki wpłynęły analogiczne czynniki, które zostały omówione w komentarzu do skonsolidowanych wyników osiągniętych przez Grupę w I kwartale 2019 r.

## II. INFORMACJA DOTYCZĄCA AKTYWNOŚCI W OBSZARZE ROZWOJU PROWADZONEJ DZIAŁALNOŚCI PRZEZ GRUPĘ KAPITAŁOWĄ IBC POLSKA F&P SA

Zarząd Emitenta, dostrzegając niepokojący trend spadku poziomu sprzedaży w roku 2018, podjął liczne działania, których celem jest odwrócenie tego niekorzystnego trendu.

Najważniejszą jest decyzja o podjęciu działań związanych z optymalizacją działalności sieci serwisu urządzeń chłodniczych, za pomocą której realizowane są usługi dla klientów firmy.

Rosnące koszty zakupu usług w sieci przełożyły się w głównym stopniu na wynik Grupy osiągnięte w 2018 roku. Zmodyfikowana struktura będzie docelowo większa i jednostkowo tańsza. Pozwoli to zmniejszyć jednostkowy koszt naprawy oraz dojazdu do punktu naprawy. W czwartym kwartale 2018 roku został przeprowadzony test rynkowy, który potwierdził przyjęte założenia. Z atrakcyjniejszą ofertą Grupa zamierza zwrócić się do wszystkich potencjalnych klientów na polskim rynku, a przede wszystkim tych dotychczas nie obsługiwanych.

Zarząd Emitenta podjął także decyzję o uruchomieniu drugiego magazynu i punktu remontu lodówek. Powyższe pozwoli na zwiększenie potencjału remontowego o ok. 60%. Prace przygotowawcze w tym zakresie zostały zakończone w czwartym kwartale 2018 roku.

W poszukiwaniu możliwości poszerzenia oferty handlowej Emitenta nawiązano współpracę z meksykańskim producentem urządzeń sklepowych i gastronomicznych - firmą Torrey. Jest to największy producent tego typu produktów w Ameryce Południowej. Na mocy wspomnianej współpracy IBC Polska pełnić będzie rolę europejskiego dystrybutora produktów firmy Torrey. W tym celu rozpoczęta została rekrutacja dodatkowego pracownika w dziale handlowym Emitenta. Grupa wspierana

przez meksykańskiego producenta zamierza prowadzić aktywne działania marketingowe, w tym organizację wystaw targowych, celem szybkiego dotarcia do potencjalnych klientów.

IBC Polska nawiązała również współpracę z holenderską firmą FIB - producentem wyszynkowych zbiorników do piwa, montowanych w pubach zamiast standardowych beczek typu KEG. Takie rozwiązania są popularne w Europie Zachodniej. W opinii Zarządu Spółki produkty FIB mogą uatrakcyjnić ofertę Emitenta i przyciągnąć dodatkowych klientów.

Wreszcie, dodatkowym wsparciem działań handlowych na rynku polskim oraz rynkach zagranicznych będzie zmodyfikowana strona internetowa, która powstała dzięki otrzymanej dotacji z jednego funduszy europejskich.

### III. STANOWISKO ZARZĄDU W SPRAWIE MOŻLIWOŚCI ZREALIZOWANIA PUBLIKOWANYCH PROGNOZ FINANSOWYCH

Zarząd IBC Polska F&P S.A. nie publikował prognoz finansowych dotyczących wyników finansowych na rok 2019.

### IV. INFORMACJE, O KTÓRYCH MOWA W §10 PKT 13a) ZAŁĄCZNIKA NR 1 DO REGULAMINU ASO

W Dokumencie Informacyjnym Spółka nie zamieszczała informacji których mowa w §10 pkt 13a) załącznika nr 1 do Regulaminu Alternatywnego Systemu Obrotu.

### V. POZOSTAŁE INFORMACJE DO RAPORTU KWARTALNEGO

#### 1. Informacje ogólne o Grupie Kapitałowej

Jednostka dominująca	IBC Polska F&P S.A.
Forma prawna:	Spółka Akcyjna
Siedziba, adres:	Łosice 25
Telefon:	71 338 06 80
Faks:	71 315 56 20
Adres poczty elektronicznej:	inwestorzy@ibcpolska.pl
Adres strony internetowej:	www.ibcpolska.pl
NIP:	8940005782
REGON:	006006050
KRS:	0000396293

Jednostka zależna	IBC Euroserwis Sp. z o.o.
Forma prawna:	Spółka z ograniczoną odpowiedzialnością
Siedziba, adres:	Łosice 25
Telefon:	71 338 06 80
Faks:	71 315 56 20
Adres poczty elektronicznej:	biuro@ibceuroserwis.pl
Adres strony internetowej:	www.ibcpolska.pl
NIP:	8951782673
REGON:	932848757
KRS:	0000143551
Kapitał zakładowy:	80.000 zł – 160 udziałów o wartości 500,00 zł każdy
Udział Emitenta:	152 udziały – 95,00%

## 2. Podstawowa działalność Grupy Kapitałowej

IBC Polska F&P swoją działalność rozpoczęło w 1995 r. Na początku Spółka koncentrowała się na zaopatrywaniu producentów piwa i napojów bezalkoholowych w urządzenia do sprzedaży tych produktów w gastronomii. Wraz z rozwojem Emitenta oraz zdobytym doświadczeniem w ofercie Firmy pojawiły się projekty indywidualnych, niestandardowych instalacji wykorzystywanych w gastronomii oraz niezbędne dla nich urządzenia. Aktualnie z oferty IBC Polska F&P korzystają nie tylko producenci piwa, ale również minibrowary, hotele, puby, dyskoteki. Emitent oferuje również urządzenia i akcesoria do wyposażenia kuchni, baru, firm cateringowych, a po stworzeniu własnego studia projektowego oferta została wzbogacona o indywidualne projekty kolumny do piwa, aranżacje baru oraz ofertę materiałów POS.

Optymalny stosunek jakości produktów do ceny sprzedaży, wsparcie uznanych na europejskim i światowym rynku producentów w połączeniu z szerokim asortymentem oferowanych produktów i usług tworzy unikalną i kompleksową ofertę, wyróżniając IBC Polska F&P na tle konkurencji. Do stałych klientów Spółki należy wiele restauracji, barów, firm cateringowych. Spośród nich warto wyróżnić takie marki jak: KFC, Pizza Hut, Burger King, Starbucks, Żywiec, Tyskie, Warka, Carlsberg, Lech, Okocim, Heineken, Pepsi-Cola i Coca-Cola.

Działalność IBC Polska F&P można podzielić na trzy działy:

- urządzenia gastronomiczne,
- instalacje napojowe,
- materiały POS.

W ramach swojej oferty Emitent może zaprojektować, wykonać i dostarczyć każdy element przedsięwzięcia gastronomicznego, doradzić właściwe rozwiązanie i zagwarantować odpowiednią jakość. Oferta Spółki obejmuje:

- Projekty technologiczne – dzięki współpracy z uznanymi projektantami m. in. z dr inż. Wiesławą Grzesińską, Spółka oferuje możliwość wykonania projektu technologicznego dla zakładu gastronomicznego, przetwórstwa spożywczego, projektu technologii hotelowej oraz zaoferowanie kompleksowej obsługi inwestycji w gastronomii i branży rolno-spożywczej.
- Urządzenia do kuchni, restauracji, kawiarni i cukierni. W ofercie Emitenta znaleźć można każdy element wyposażenia kuchni, restauracji, stołówki, baru czy cukierni. Kompletna oferta pozwala klientowi na dopasowanie poszczególnych urządzeń według własnych potrzeb. Oferowane są: piece konwekcyjno-parowe, urządzenia grzewcze, urządzenia chłodnicze i mroźnicze, meble technologiczne, zmywarki, dodatkowe urządzenia kuchenne, drobny sprzęt gastronomiczny, urządzenia do pizzy, ekspresy do kawy, maszyny do lodów i bitej śmietany. Do producentów oferowanych urządzeń zalicza się znane i powszechnie doceniane w gastronomii marki: HOBART, FOSTER, GAMKO, RATIONAL, ELEKTROLUX, HATCO, ICE-O-MATIC, FRIGOMAT i inne.
- Wyposażenie do baru. Spółka oferuje każdy element wyposażenia potrzebny do urządzenia przestrzeni za kontuarem, czyli miejsca, w którym pracują barmani. Oferowane są: system zabudowy baru FLEXBAR, podblatowe moduły chłodnicze EKO-LINE i GM-LINE, lodówki na kegi, witryny chłodnicze do napojów, zmywarki podblatowe do szkła, kostkarki do lodu, zamrażarki podblatowe, lodówki i zamrażarki „wpuszczone” w blat, urządzenia do piwa i napojów oraz akcesoria barmańskie.
- Instalacje do wyszynku piwa i napojów. IBC Polska F&P od 1995 r. współpracuje z browarami i innymi producentami napojów, którzy dystrybucję produktów prowadzą w gastronomii. Emitent swoim klientom oferuje elementy instalacji napojowej oraz środki chemiczne, narzędzia i akcesoria do serwisu. Dzięki zdobytemu doświadczeniu Spółka specjalizuje się w projektowaniu instalacji piwnych oraz ich montażu, często w nietypowych miejscach, gdzie od beczki do kranu jest do pokonania duża odległość. Realizowane są indywidualne projekty w zakresie: instalacji piwnych, urządzenia zabudowy baru i zaplecza, kolumny do piwa, autopiwiarni (samoobsługowe instalacje piwne).
- Minibrowary. Spółka oferuje doradztwo inwestycyjne dla firm planujących budowę minibrowaru. Oferta zawiera wszystkie elementy procesu inwestycji w browar restauracyjny lub minibrowar, zaczynając od projektu technologicznego całego lokalu, przygotowania specyfikacji elementów instalacji do produkcji i wyszynku piwa, wyborze dostawców urządzeń oraz ekip technicznych, kończąc na szkoleniu w obsłudze i serwisie.
- Elementy instalacji piwnych, wyposażenie KEG-SERWISU. Od ponad 15 lat Emitent niezmiennie dopasowuje swoją ofertę do zmieniających się standardów w branży gastronomicznej. Oferowane są poszczególne elementy instalacji napojowych: kolumny do piwa, krany, reduktory CO<sub>2</sub>, butle CO<sub>2</sub>, głowice, schładzarki do piwa i napojów, węże, obejmy, szybkozłącza, urządzenia do mycia i konserwacji instalacji, rolbary oraz części zamienne.

- Materiały POS. Współpraca z browarami i producentami napojów bezalkoholowych oraz własne studio projektowe daje możliwość wyposażenia klientów IBC Polska F&P w materiały standardowe przeznaczone do personalizacji np.: tace kelnerskie, serwetki, szklanki z tworzywa wielokrotnego użytku, maty barowe, świeczniki, podstawki na bilon.

Poprzez spółkę zależną, IBC Euroserwis sp. z o.o., utworzoną w 2003 r. Grupa świadczy usługi serwisowe i remontowe urządzeń chłodniczych, mroźniczych, a także profesjonalnych urządzeń gastronomicznych. Kluczowymi klientami firmy są producenci napojów, lodów oraz sieci restauracji i hoteli. Strategia Spółki opiera się na ścisłej i długofalowej współpracy, w której IBC Euroserwis Sp. z o.o. dla swoich klientów nie jest tylko dostawcą usług, ale także partnerem i doradcą. Ofertę firmy tworzą zasadniczo trzy działy:

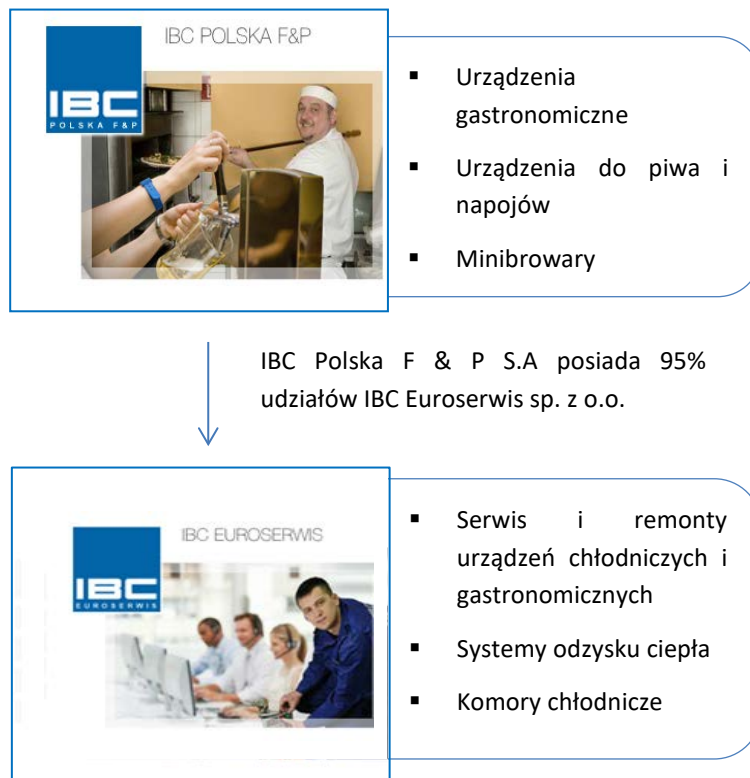
- serwis urządzeń na rynku,
- naprawy i remonty w własnych warsztatach oraz magazynach klientów,
- usługi call center.

Strategia spółki opiera się na ścisłej i długofalowej współpracy, w której IBC Euroserwis Sp. z o.o. dla swoich klientów nie jest tylko dostawcą usług, ale także partnerem i doradcą.

Emitent w zakresie wdrożeń oferowanych urządzeń kooperuje z wieloma producentami sprzętu gastronomicznego i instalacji napojowych. Na podstawie zawartych umów o współpracy, IBC Polska F&P S.A. na zlecenie swoich partnerów dokonuje wdrożeń instalacji w konkretnych placówkach. Dzięki współpracy z większością największych producentów sprzętu gastronomicznego i instalacji napojowych, którzy startują w licznych przetargach na dostawy sprzętu i instalacji dla dużych sieci restauracyjnych, IBC Polska F&P S.A. realizuje zlecenia instalacji dla znanych na całym świecie producentów napojów i sieci restauracyjnych takich jak: KFC, Coca-Cola czy Pepsi.

Unikalna oferta Spółki w połączeniu z możliwością usług serwisowych na terenie całego kraju, realizowanych przez spółkę z Grupy IBC stanowi przewagę konkurencyjną, w szczególności przy realizacji zleceń dla ogólnokrajowych sieci. Dzieje się tak, dlatego, ponieważ klienci korporacyjni oczekują kompleksowego pakietu usług począwszy od informacji ofertowej, usług logistycznych, dostosowania się do ich procedur i systemów zarządzania, nienagannej i bezproblemowej realizacji zleceń i obsługi serwisowej. Wszystkie powyższe elementy obsługi zapewniają klientom spółki z Grupy IBC, których działalność wzajemnie się uzupełniają.

### 3. Opis organizacji Grupy Kapitałowej





**Tabela: Wykaz jednostek wchodzących w skład Grupy Kapitałowej IBC POLSKA F & P S.A.**

Podmiot	Opis	Posiadany udział	Zakres działalności
IBC POLSKA F & P S.A.	podmiot dominujący	-	sprzedaż urządzeń gastronomicznych
IBC Euroserwis sp. z o.o.	jednostka zależna	95,00%	serwis urządzeń mroźniczych, chłodniczych oraz urządzeń gastronomicznych

#### 4. Pozostałe informacje

##### 4.1. Akcjonariusze posiadający co najmniej 5% ogólnej liczby głosów na Walnym Zgromadzeniu

Akcjonariusz	Seria akcji	Liczba akcji	Udział w kapitale zakładowym	Liczba głosów	Udział w ogólnej liczbie głosów
Andrzej Plak	A*	1.250.000	41,50%	2.500.000	45,35%
Piotr Flak	A*	1.250.000	41,50%	2.500.000	45,35%
Pozostali	B, C, D	512.244	17,01%	512.244	9,29%
Suma		<b>3.012.244</b>	<b>100,00%</b>	<b>5.512.244</b>	<b>100,00%</b>

\*akcje imienne

##### 4.2. Organy Spółki

Na dzień publikacji niniejszego raportu kwartalnego, skład organów Spółki przedstawia się następująco:

###### Zarząd

Imię i nazwisko	Stanowisko	Kadencja	
		Od	Do
Andrzej Plak	Prezes Zarządu	30 czerwca 2017	30 czerwca 2020
Piotr Flak	Wiceprezes Zarządu	30 czerwca 2017	30 czerwca 2020

###### Rada Nadzorcza

Imię i nazwisko	Stanowisko	Kadencja	
		od	do
Karol Cisarz	Przewodniczący Rady Nadzorczej	30 czerwca 2017	30 czerwca 2020
Kalina Plak	Zastępca Przewodniczącego Rady Nadzorczej	30 czerwca 2017	30 czerwca 2020
Kazimierz Plak	Członek Rady Nadzorczej	30 czerwca 2017	30 czerwca 2020
Andrzej Babiarz	Członek Rady Nadzorczej	30 czerwca 2018	30 czerwca 2020
Andrzej Kustra	Członek Rady Nadzorczej	30 czerwca 2017	30 czerwca 2020

##### 4.3. Zatrudnienie w Grupie IBC POLSKA F&P

W I kwartale 2019 r. Grupa Kapitałowa Emitenta w przeliczeniu na pełne etaty zatrudniała 26 osób, z czego 8 osób było zatrudnionych w IBC Polska F&P S.A. oraz 18 osób w IBC Euroserwis sp. z o.o.

##### 4.4. Informacje o zasadach przyjętych przy sporządzaniu raportu, w tym informacje o zmianach stosowanych zasad (polityki) rachunkowości

Zasady rachunkowości przyjęte przy sporządzaniu niniejszego skonsolidowanego sprawozdania finansowego na dzień 31.03.2019 r. są zgodne z ustawą z dnia 29 września 1994 r. o rachunkowości. Rachunek zysków i strat sporządzono w wariantcie porównawczym. Sprawozdanie z przepływów sporządzono metodą pośrednią.


Aktywa i pasywa wyceniono wg zasad określonych w ustawie o rachunkowości z tym, że:


1. Do amortyzacji środków trwałych oraz wartości niematerialnych i prawnych zastosowano stawki przewidziane w Wykazie rocznych stawek amortyzacyjnych, stanowiącym załącznik do ustawy o podatku dochodowym od osób prawnych. Środki trwałe w zależności od decyzji Zarządu amortyzuje się metodą liniową bądź degresywną. Składniki majątku o przewidywanym okresie użytkowania dłuższym niż rok i o wartości początkowej niższej niż 10.000,00 zł nie ujmuje w ewidencji środków trwałych i zalicza się do kosztów materiałów. Każdy środek trwały jest klasyfikowany zgodnie z Klasyfikacją Środków Trwałych.
2. Akcje i udziały wyceniane są cenach nabycia, a inwestycje w nieruchomościach wycenia się w cenach rynkowych, z uwzględnieniem ewentualnej utraty wartości przez nie.
3. Materiały i towary w magazynie wycenione zostały według cen zakupu nie wyższych od ich cen sprzedaży netto.
4. Produkty i usługi niezakończone wycenia się w wysokości kosztu wytworzenia. Do kosztów wytworzenia produktów nie zalicza się kosztów ogólnego zarządu oraz kosztów sprzedaży produktów i usług.
5. Należności wycenione zostały w kwotach wymagających zapłaty, w wielkościach wynikających z faktur sprzedaży z uwzględnieniem odpisów aktualizujących wartość należności.
6. Zobowiązania wycenione zostały w kwotach wymagających zapłaty, wynikających z faktur zakupu.
7. Środki pieniężne i kapitały wycenione zostały według wartości nominalnej.
8. Spółki nie utworzyły rezerw na nagrody jubileuszowe i odprawy emerytalne, ani inne świadczenia pracownicze.

W okresie od stycznia do marca 2019 r. nie dokonano zmian w stosowanych zasadach rachunkowości.

#### OŚWIADCZENIE ZARZĄDU

Zarząd IBC Polska F&P S.A. oświadcza, iż według jego najlepszej wiedzy prezentowane skonsolidowane i jednostkowe dane finansowe IBC Polska F&P S.A. wraz z danymi porównywalnymi sporządzone zostały zgodnie z przepisami obowiązującymi w Spółce, oraz informacje zawarte w raporcie kwartalnym przedstawiają prawdziwy obraz sytuacji majątkowo-finansowej Grupy Kapitałowej IBC Polska F&P S.A oraz IBC Polska F&P S.A.

Prezes Zarządu  
PREZES ZARZĄDU  
  
Andrzej Flak

Wiceprezes Zarządu  
WICEPREZES ZARZĄDU  
  
Piotr Flak

## SKONSOLIDOWANE SPRAWOZDANIE FINANSOWE

### Skonsolidowany skrócony bilans IBC POLSKA F&P (dane w PLN)

AKTYWA	31.03.2019	31.03.2018
<b>A. Aktywa trwałe</b>	<b>2 962 451,76</b>	<b>3 064 892,89</b>
I. Wartości niematerialne i prawne	3 514,50	13 188,00
II. Rzeczowe aktywa trwałe	1 982 063,53	2 106 677,16
III. Należności długoterminowe	0,00	0,00
IV. Inwestycje długoterminowe	939 618,73	939 618,73
V. Długoterminowe rozliczenia międzyokresowe	37 255,00	5 409,00
<b>B. Aktywa obrotowe</b>	<b>4 138 815,26</b>	<b>4 146 465,40</b>
I. Zapasy	1 845 663,16	1 498 886,29
II. Należności krótkoterminowe	1 648 277,98	2 245 628,74
III. Inwestycje krótkoterminowe	524 028,12	269 324,58
IV. Krótkoterminowe rozliczenia okresowe	120 846,00	132 625,79
<b>C. Należne wpłaty na kapitał (fundusz) podstawowy</b>	<b>0,00</b>	<b>0,00</b>
<b>D. Udziały (akcje) własne</b>	<b>0,00</b>	<b>0,00</b>
<b>RAZEM</b>	<b>7 101 267,02</b>	<b>7 211 358,29</b>

PASYWA	31.03.2019	31.03.2018
<b>A. Kapitał (fundusz własny)</b>	<b>4 805 112,89</b>	<b>5 416 702,93</b>
I. Kapitał podstawowy	305 224,40	305 224,40
II. Kapitał (fundusz) zapasowy	5 593 715,79	4 741 276,16
III. Kapitał (fundusz) z aktualizacji wyceny	0,00	0,00
IV. Pozostałe kapitały (fundusze) rezerwowe	0,00	0,00
V. Zysk (strata) z lat ubiegłych	-753 816,85	852 439,63
VI. Zysk (strata) netto	-340 010,45	-482 237,26
VII. Odpisy z zysku netto w ciągu roku obrotowego (wielkość ujemna)	0,00	0,00
<b>B. Zobowiązania i rezerwy na zobowiązania</b>	<b>2 296 154,13</b>	<b>1 794 655,36</b>
I. Rezerwy na zobowiązania	4 223,00	4 579,00
II. Zobowiązania długoterminowe	0,00	0,00
III. Zobowiązania krótkoterminowe	1 913 645,55	1 684 677,19
IV. Rozliczenia międzyokresowe	378 285,58	105 399,17
<b>RAZEM</b>	<b>7 101 267,02</b>	<b>7 211 358,29</b>

**Skonsolidowany skrócony rachunek zysków i strat IBC POLSKA F&P (dane w PLN)**

<b>RACHUNEK ZYSKÓW I STRAT</b>	<b>I KWARTAŁ 2019</b>	<b>I KWARTAŁ 2018</b>
<b>A. Przychody ze sprzedaży netto</b>	<b>1 428 298,38</b>	<b>1 369 842,12</b>
I. Przychody ze sprzedaży produktów	566 638,02	513 232,84
II. Zmiana stanu produktów	0,00	0,00
III. Koszty wytworzenia produktów na własne potrzeby	0,00	0,00
IV. Przychody netto ze sprzedaży towarów i materiałów	861 660,36	856 609,28
<b>B. Koszty działalności operacyjnej</b>	<b>1 769 107,57</b>	<b>1 873 294,00</b>
I. Amortyzacja	26 532,53	49 957,51
II. Zużycia materiałów i energii	149 236,47	157 182,82
III. Usługi obce	390 815,02	475 134,09
IV. Podatki i opłaty	17 465,00	21 883,03
V. Wynagrodzenia	429 444,37	394 794,76
VI. Ubezpieczenia społeczne i inne świadczenia	64 013,93	61 513,81
VII. Pozostałe koszty rodzajowe	14 640,72	12 397,09
VIII. Wartość sprzedanych towarów i materiałów	676 959,53	700 430,89
<b>C. Zysk (strata) ze sprzedaży</b>	<b>-340 809,19</b>	<b>-503 451,88</b>
<b>D. Pozostałe przychody operacyjne</b>	<b>4 728,17</b>	<b>32 171,88</b>
I. Zysk ze zbycia niefinansowych aktywów trwałych	0,00	0,00
II. Dotacje	0,00	14 901,24
III. Inne przychody operacyjne	4 728,17	17 270,64
<b>E. Pozostałe koszty operacyjne</b>	<b>642,16</b>	<b>101,15</b>
I. Strata ze zbycia niefinansowych aktywów trwałych	0,00	0,00
II. Aktualizacja wartości aktywów niefinansowych	0,00	0,00
III. Inne koszty operacyjne	642,16	101,15
<b>F. Zysk (strata) z działalności operacyjnej</b>	<b>-336 723,18</b>	<b>-471 381,15</b>
<b>G. Przychody finansowe</b>	<b>47,41</b>	<b>70,65</b>
I. Dywidendy i udziały w zyskach	0,00	0,00
II. Odsetki	47,41	70,65
III. Zysk ze zbycia inwestycji	0,00	0,00
IV. Aktualizacja wartości wyceny	0,00	0,00
V. Inne	0,00	0,00
<b>H. Koszty finansowe</b>	<b>3 334,68</b>	<b>4 791,76</b>
I. Odsetki	0,00	26,63
II. Strata ze zbycia inwestycji	0,00	0,00
III. Aktualizacja wartości inwestycji	0,00	0,00
IV. Inne	3 334,68	4 765,13
<b>I. Zysk (strata) z działalności gospodarczej</b>	<b>-340 010,45</b>	<b>-476 102,26</b>
<b>J. Wynik zdarzeń nadzwyczajnych</b>	<b>0,00</b>	<b>0,00</b>
I. Zyski nadzwyczajne	0,00	0,00
II. Straty nadzwyczajne	0,00	0,00
<b>K. Zysk brutto</b>	<b>-340 010,45</b>	<b>-476 102,26</b>
L. Podatek dochodowy	0,00	6 135,00
<b>M. Pozostałe obowiązkowe zmniejszenia zysku (zwiększenia straty)</b>	<b>0,00</b>	<b>0,00</b>
<b>N. Zysk (strata) netto</b>	<b>-340 010,45</b>	<b>-482 237,26</b>

**Skonsolidowany skrócony rachunek przepływów pieniężnych IBC POLSKA F&P (dane w PLN)**

<b>RACHUNEK PRZEPŁYWÓW PIENIĘŻNYCH</b>	<b>I KWARTAŁ 2019</b>	<b>I KWARTAŁ 2018</b>
<b>A. Przepływy środków pieniężnych z działalności operacyjnej:</b>		
I. Zysk (strata) netto	-340 010,45	-482 237,26
II. Korekty razem	426 856,48	721 666,40
III. Przepływy pieniężne netto z działalności operacyjnej	86 846,03	239 429,14
<b>B. Przepływy środków pieniężnych z działalności inwestycyjnej:</b>		
I. Wpływy	47,41	70,65
II. Wydatki	0,00	0,00
III. Przepływy pieniężne netto z działalności inwestycyjnej	47,41	70,65
<b>C. Przepływy środków pieniężnych z działalności finansowej:</b>		
I. Wpływy	0,00	0,00
II. Wydatki	62 000,00	120 040,63
III. Przepływy pieniężne netto z działalności finansowej	-62 000,00	-120 040,63
<b>D. Przepływy pieniężne netto, razem</b>	<b>24 893,44</b>	<b>119 459,16</b>
E. Bilansowa zmiana stanu środków pieniężnych, w tym: – zmiana stanu środków pieniężnych z tytułu różnic kursowych	24 893,44	119 459,16
<b>F. Środki pieniężne na początek okresu</b>	<b>447 385,06</b>	<b>100 011,25</b>
<b>G. Środki pieniężne na koniec okresu</b>	<b>472 278,50</b>	<b>219 470,41</b>

**Skrócone zestawienie zmian w skonsolidowanym kapitale własnym IBC POLSKA F&P (dane w PLN)**

<b>ZESTAWIENIE ZMIAN W SKONSOLIDOWANYM KAPITALE WŁASNYM</b>	<b>I KWARTAŁ 2019</b>	<b>I KWARTAŁ 2018</b>
<b>I. Kapitał (fundusz) własny na początek okresu (BO)</b>	<b>5 186 868,30</b>	<b>5 898 940,19</b>
I.a. Kapitał (fundusz) własny na początek okresu (BO), po korektach	5 186 868,30	5 898 940,19
<b>II. Kapitał (fundusz) własny na koniec okresu (BZ)</b>	<b>4 805 112,89</b>	<b>5 416 702,93</b>
III. Kapitał (fundusz) własny, po uwzględnieniu proponowanego podziału zysku (pokrycia straty)	4 805 112,89	5 416 702,93

## JEDNOSTKOWE SPRAWOZDANIE FINANSOWE

### Jednostkowy skrócony bilans IBC POLSKA F&P (dane w PLN)

<b>AKTYWA</b>	<b>31.03.2019</b>	<b>31.03.2018</b>
<b>A. Aktywa trwałe</b>	<b>2 985 551,73</b>	<b>3 067 967,36</b>
I. Wartości niematerialne i prawne	3 514,50	13 188,00
II. Rzeczowe aktywa trwałe	1 929 163,50	2 033 751,63
III. Należności długoterminowe	0,00	0,00
IV. Inwestycje długoterminowe	1 015 618,73	1 015 618,73
V. Długoterminowe rozliczenia międzyokresowe	37 255,00	5 409,00
<b>B. Aktywa obrotowe</b>	<b>2 815 956,78</b>	<b>2 393 013,07</b>
I. Zapasy	1 254 632,86	902 575,33
II. Należności krótkoterminowe	1 031 499,79	1 251 507,73
III. Inwestycje krótkoterminowe	412 317,27	109 692,11
IV. Krótkoterminowe rozliczenia okresowe	117 506,86	129 237,90
<b>C. Należne wpłaty na kapitał (fundusz) podstawowy</b>	<b>0,00</b>	<b>0,00</b>
<b>D. Udziały (akcje) własne</b>	<b>0,00</b>	<b>0,00</b>
<b>RAZEM</b>	<b>5 801 508,51</b>	<b>5 460 980,43</b>

<b>PASYWA</b>	<b>31.03.2019</b>	<b>31.03.2018</b>
<b>A. Kapitał (fundusz własny)</b>	<b>3 809 386,44</b>	<b>3 868 372,84</b>
I. Kapitał podstawowy	301 224,40	301 224,40
II. Kapitał (fundusz) zapasowy	3 711 528,54	3 209 734,69
III. Kapitał (fundusz) z aktualizacji wyceny	0,00	0,00
IV. Pozostałe kapitały (fundusze) rezerwowe	0,00	0,00
V. Zysk (strata) z lat ubiegłych	-103 249,37	501 793,95
VI. Zysk (strata) netto	-100 117,13	-144 380,10
VII. Odpisy z zysku netto w ciągu roku obrotowego (wielkość ujemna)	0,00	0,00
<b>B. Zobowiązania i rezerwy na zobowiązania</b>	<b>1 992 122,07</b>	<b>1 592 607,59</b>
I. Rezerwy na zobowiązania	4 223,00	4 579,00
II. Zobowiązania długoterminowe	0,00	0,00
III. Zobowiązania krótkoterminowe	1 609 613,49	1 492 087,65
IV. Rozliczenia międzyokresowe	378 285,58	95 940,94
<b>RAZEM</b>	<b>5 801 508,51</b>	<b>5 460 980,43</b>

**Jednostkowy skrócony rachunek zysków i strat IBC POLSKA F&P (dane w PLN)**

<b>RACHUNEK ZYSKÓW I STRAT</b>	<b>I KWARTAŁ 2019</b>	<b>I KWARTAŁ 2018</b>
<b>A. Przychody ze sprzedaży netto</b>	<b>902 155,13</b>	<b>918 929,82</b>
I. Przychody ze sprzedaży produktów	91 665,63	118 189,70
II. Zmiana stanu produktów	0,00	0,00
III. Koszty wytworzenia produktów na własne potrzeby	0,00	0,00
IV. Przychody netto ze sprzedaży towarów i materiałów	810 489,50	800 740,12
<b>B. Koszty działalności operacyjnej</b>	<b>1 003 318,71</b>	<b>1 083 479,20</b>
I. Amortyzacja	22 467,07	40 010,30
II. Zużycia materiałów i energii	35 418,28	52 627,75
III. Usługi obce	102 974,64	162 519,40
IV. Podatki i opłaty	17 464,00	21 882,03
V. Wynagrodzenia	153 153,25	111 091,41
VI. Ubezpieczenia społeczne i inne świadczenia	21 969,26	22 534,78
VII. Pozostałe koszty rodzajowe	8 688,85	5 951,85
VIII. Wartość sprzedanych towarów i materiałów	641 183,36	662 861,68
<b>C. Zysk (strata) ze sprzedaży</b>	<b>-101 163,58</b>	<b>-164 549,38</b>
<b>D. Pozostałe przychody operacyjne</b>	<b>4 658,81</b>	<b>30 599,35</b>
I. Zysk ze zbycia niefinansowych aktywów trwałych	0,00	0,00
II. Dotacje	0,00	13 584,02
III. Inne przychody operacyjne	4 658,81	17 015,33
<b>E. Pozostałe koszty operacyjne</b>	<b>277,68</b>	<b>94,71</b>
I. Strata ze zbycia niefinansowych aktywów trwałych	0,00	0,00
II. Aktualizacja wartości aktywów niefinansowych	0,00	0,00
III. Inne koszty operacyjne	277,68	94,71
<b>F. Zysk (strata) z działalności operacyjnej</b>	<b>-96 782,45</b>	<b>-134 044,74</b>
<b>G. Przychody finansowe</b>	<b>0,00</b>	<b>0,00</b>
I. Dywidendy i udziały w zyskach	0,00	0,00
II. Odsetki	0,00	0,00
III. Zysk ze zbycia inwestycji	0,00	0,00
IV. Aktualizacja wartości wyceny	0,00	0,00
V. Inne	0,00	0,00
<b>H. Koszty finansowe</b>	<b>3 334,68</b>	<b>4 791,36</b>
I. Odsetki	0,00	26,23
II. Strata ze zbycia inwestycji	0,00	0,00
III. Aktualizacja wartości inwestycji	0,00	0,00
IV. Inne	3 334,68	4 765,13
<b>I. Zysk (strata) z działalności gospodarczej</b>	<b>-100 117,13</b>	<b>-138 836,10</b>
<b>J. Wynik zdarzeń nadzwyczajnych</b>	<b>0,00</b>	<b>0,00</b>
I. Zyski nadzwyczajne	0,00	0,00
II. Straty nadzwyczajne	0,00	0,00
<b>K. Zysk brutto</b>	<b>-100 117,13</b>	<b>-138 836,10</b>
L. Podatek dochodowy	0,00	5 544,00
<b>M. Pozostałe obowiązkowe zmniejszenia zysku (zwiększenia straty)</b>	<b>0,00</b>	<b>0,00</b>
<b>N. Zysk (strata) netto</b>	<b>-100 117,13</b>	<b>-144 380,10</b>

**Jednostkowy skrócony rachunek przepływów pieniężnych IBC POLSKA F&P (dane w PLN)**

<b>RACHUNEK PRZEPŁYWÓW PIENIĘŻNYCH</b>	<b>I KWARTAŁ 2019</b>	<b>I KWARTAŁ 2018</b>
<b>A. Przepływy środków pieniężnych z działalności operacyjnej:</b>		
I. Zysk (strata) netto	-100 117,13	-144 380,10
II. Korekty razem	294 305,65	274 774,43
III. Przepływy pieniężne netto z działalności operacyjnej	194 188,52	130 394,33
<b>B. Przepływy środków pieniężnych z działalności inwestycyjnej:</b>		
I. Wpływy	0,00	0,00
II. Wydatki	0,00	0,00
III. Przepływy pieniężne netto z działalności inwestycyjnej	0,00	0,00
<b>C. Przepływy środków pieniężnych z działalności finansowej:</b>		
I. Wpływy	0,00	0,00
II. Wydatki	62 000,00	120 040,23
III. Przepływy pieniężne netto z działalności finansowej	-62 000,00	-120 040,23
<b>D. Przepływy pieniężne netto, razem</b>	<b>132 188,52</b>	<b>10 354,10</b>
E. Bilansowa zmiana stanu środków pieniężnych, w tym:	132 188,52	10 354,10
<b>F. Środki pieniężne na początek okresu</b>	<b>228 379,13</b>	<b>49 483,84</b>
<b>G. Środki pieniężne na koniec okresu</b>	<b>360 567,65</b>	<b>59 837,94</b>

**Skrócone zestawienie zmian w jednostkowym kapitale własnym IBC POLSKA F&P (dane w PLN)**

<b>ZESTAWIENIE ZMIAN W JEDNOSTKOWYM KAPITALE WŁASNYM</b>	<b>I KWARTAŁ 2019</b>	<b>I KWARTAŁ 2018</b>
<b>I. Kapitał (fundusz) własny na początek okresu (BO)</b>	<b>3 909 503,57</b>	<b>4 012 752,94</b>
I.a. Kapitał (fundusz) własny na początek okresu (BO), po korektach	3 909 503,57	4 012 752,94
<b>II. Kapitał (fundusz) własny na koniec okresu (BZ)</b>	<b>3 809 386,44</b>	<b>3 868 372,84</b>
<b>III. Kapitał (fundusz) własny, po uwzględnieniu proponowanego podziału zysku (pokrycia straty)</b>	<b>3 809 386,44</b>	<b>3 868 372,84</b>