



Raport kwartalny za I kwartał 2021.

Skonsolidowany raport kwartalny Grupy Kapitałowej Columbus Energy
za pierwszy kwartał 2021 r.



długoterminowe
zielone aktywa



zielona
franczyza



ogniwa
perowskitowe



elektromobilność
i technologie

Agenda.

List do Akcjonariuszy	2
Columbus w zakresie działań zmierzających do zwiększenia innowacyjności	4
Informacje na temat aktywności Columbus i Grupy Kapitałowej	6
Akcjonariat i Władze Columbus	15
Wybrane wyniki finansowe Grupy Kapitałowej Columbus	18
Skonsolidowane sprawozdanie finansowe Grupy Kapitałowej Columbus	21
Opis organizacji Grupy Kapitałowej Columbus ze wskazaniem jednostek podlegających konsolidacji	33
Komentarz Zarządu na temat czynników i zdarzeń, które miały istotny wpływ na osiągnięte skonsolidowane i jednostkowe wyniki finansowe	99
Oświadczenia Zarządu	106
Informacje dotyczące liczby osób zatrudnionych w przeliczeniu na pełne etaty	106



List do akcjonariuszy.



**Szanowni Akcjonariusze,
Szanowni Państwo,**

W rok 2021 weszliśmy z dużymi ambicjami i wiarą w to, że nasza strategia transformacji Columbus Energy z instalatora fotowoltaiki w przedsiębiorstwo z sektora nowoczesnej energetyki zapewni dynamiczny rozwój firmy na najbliższe lata i stałą obecność w polskim systemie energetycznym.

Pierwszy kwartał bieżącego roku przyniósł wiele aktywności. Przede wszystkim zwiększyliśmy udział w rynku podstawowej linii biznesowej Grupy, czyli fotowoltaiki i pomp ciepła dla gospodarstw domowych, utrzymując oczekiwaną marżę na sprzedaży. Był to ważny kwartał również ze względu na fakt, iż rynek, w oczekiwaniu na nową edycję programu "Mój Prąd", podczas kolejnej fali pandemii i zastoju gospodarczego w pierwszych tygodniach nowego roku, przestał dynamicznie rosnąć i przeszedł w fazę spokojnego rozwoju i konsolidacji. Udział w rynku tracą więc małe firmy instalujące fotowoltaikę, a wokół tych większych rynek zaczyna się konsolidować. Na rynku można spodziewać się dekady stabilnego popytu. Wolniejsze nasycenie rynku jest dla nas dobrą informacją, bo Columbus będzie miał jeszcze więcej argumentów dla prosumentów i przewag konkurencyjnych, aby zwiększać w nim udział. Bo właśnie na wytwarzaniu przewag oraz nowych produktów i usług skupiamy się od miesięcy.

Na początku 2021 r. ogłosiliśmy innowacyjną usługę "Prąd Jak Powietrze", dzięki której możliwe jest efektywniejsze wykorzystanie energii z fotowoltaiki. Po otrzymaniu zgód od UOKiK na przejęcie spółki obrotu energią, rozpoczęliśmy wdrażanie tej usługi. W najbliższych tygodniach zaczniemy dostarczać usługę bilansowania i sprzedaży energii dla prosumentów. Dzięki temu zbudujemy relacje z właścicielami domów i biznesu, które będą oparte nie tylko na jednorazowej usłudze sprzedaży produktu z naszego portfolio, ale na stałej, długoletniej współpracy.

W omawianym kwartale spółka Nexity Global, należąca do Grupy Kapitałowej Columbus, zaprezentowała urządzenie xAIR, które jest z jednej strony zaawansowanym czujnikiem jakości powietrza i hałasu, a z drugiej bramką do tokenizacji energii oraz inteligentnego zarządzania urządzeniami w domu. Columbus będzie dystrybuował wszystkie produkty Nexity, a intuicja podpowiada nam, że system do obsługi ładowania pojazdów elektrycznych w Polsce od Nexity będzie pierwszym wyborem konsumentów.

Warto podkreślić, że w ciągu ostatnich sześciu miesięcy znacząco zwiększyliśmy wewnętrzne zasoby ludzkie Columbus w obszarach nowoczesnej energetyki. Są to w dużej części zespoły techniczne i montażowe, dedykowane do pomp ciepła i magazynów energii. Dzięki temu jesteśmy przygotowani na wzrost rynku w tych segmentach (najnowszy dokument rządowy Polski Ład zapowiada, że program Mój Prąd 3.0 będzie obejmował magazynowanie energii). Rozwinęliśmy również zespół specjalistów w obszarze elektromobilności i jesteśmy gotowi na wzrosty post-pandemiczne w sprzedaży infrastruktury do ładowania pojazdów elektrycznych.

Znaczącym sukcesem ostatnich miesięcy było zwiększenie portfela projektów farm fotowoltaicznych, którego moc - łącznie z negocjowanymi przejęciami - przekracza już 5 GW. Jest to jeden z największych, jeśli nie największy, portfel w Polsce. Należy też pamiętać, że rozwój biznesu farm fotowoltaicznych, którego jeszcze nie widać w przychodach i wyniku EBITDA naszej Grupy, to również duży zespół inżynierów i managerów, którzy pracują nad rozwojem projektów, późniejszą ich budową i utrzymaniem. Te inwestycje będą w przyszłości filarem wartości Grupy, a zarządzanie gigawatami mocy z OZE przyniesie dodatkowe premie. Do naszej organizacji dołączyło w ostatnim czasie wielu znakomitych managerów, a Columbus został wyróżniony w prestiżowych, ogólnopolskich rankingach, m.in. 50 najlepszych pracodawców w Polsce czy 200 największych firm w Polsce (według tygodnika WPROST). Warto też wspomnieć, że zostaliśmy uhonorowani Nagrodą Gospodarczą Prezydenta RP w kategorii „Narodowy Sukces”, co podkreśla wkład naszego zespołu w rozwój sektora polskich prywatnych firm i wyróżnia każdego naszego pracownika i współpracownika za codzienne zaangażowanie.

W drugim kwartale 2021 r. przygotowujemy wiele projektów: czeka nas usystematyzowanie współpracy z aktualnymi współnikami w Columbus Elite, mocniejsza integracja procesów, produktów i zasobów z Nexity Global, finalizacja przejęcia spółki Archeton i kontynuacja ekspansji w rozwoju portfela zielonych aktywów. Spodziewamy się też, że współpraca ze spółką Saule S.A., której jesteśmy największym akcjonariuszem, przyniesie wiele korzyści.

Grupa Kapitałowa Columbus Energy rozwija się bardzo dynamicznie w wielu obszarach. Dzisiaj najważniejsze jest dla nas zdobywanie przestrzeni rynkowej, lojalizowanie właścicieli domów i biznesów, budowanie własnych zielonych aktywów oraz rozwijanie nowych produktów i usług. To oznacza ciągłe inwestycje, które w większości realizujemy z marży, zysków, zielonych obligacji i kredytów. Inaczej niż większość spółek z naszego sektora, stawiamy nie na krótkoterminowy konsumpcjonizm i szybkie benefity dla inwestorów, tylko na budowanie wartości Grupy, która dzięki dzisiejszemu skupieniu na rozwoju przez kolejne dekady będzie generować stabilny i pewny zysk, a rynek kapitałowy będzie mógł to docenić.

Jako Zarząd Spółki, będziemy rekomendować akcjonariuszom, aby przenieść walory Columbus na rynek regulowany GPW jeszcze w tym roku.

Dziękując wszystkim Pracownikom, Współpracownikom i Partnerom za zaangażowanie na początku tego roku, chcemy jasno zakomunikować, że czeka nas bardzo ciekawy i dynamiczny rok, w którym - mamy nadzieję - Columbus jeszcze nie jeden raz przejmie inicjatywę na rynku i wielokrotnie pozytywnie go zaskoczy.

**Zarząd
Columbus Energy S.A.**

Dawid Zieliński,
Janusz Sterna



Grupa Kapitałowa.

94 spółki w Grupie
Columbus Energy



Zielona franczyza

50%

NEI

Farmy
fotowoltaiczne

100%



Ogniwa
perowskitowe

20%

nEXITY

Elektromobilność
i technologie

32,98%



OBRÓT

Sprzedaż
i bilansowanie
energii

100%



Gotowe projekty
domów

85% w trakcie procesu zakupowego

GOBiznes

PLA

100%



ColumbusEnergy
Finanse

Kredyty, pożyczki,
leasingi

100%

79 spółek

dedykowanych do projektów
farm fotowoltaicznych



Rozwój w Q1 2021.



NEI


Kolejne akwizycje farm fotowoltaicznych.



ARCHETON[®]
PROJEKTY DOMÓW

Wejście w pierwotny rynek domów - przejęcie Archeton.

W trakcie akwizycji




Prąd
Jak Powietrze

Wprowadzenie usługi Prąd jak Powietrze z bilansowaniem nadwyżek energii 1:1.




Zwiększenie zatrudnienia o 55% w ciągu ostatniego półrocza.



nexity

Zacieśnienie współpracy z Nexity. Premiera technologii xAir do inteligentnego zarządzania energią i mapowania zanieczyszczeń powietrza.



OBRÓT

Nabycie 100% udziałów w Vortex Energy - Obrót Sp. z o.o.

Uzyskanie zgody UOKiK na przejęcie spółki.





Nasze wartości.

#tempo

W Columbus rozumiemy, że sukces jest rezultatem wspólnej, intensywnej i dynamicznej pracy. #tempo pozwala nam osiągnąć spektakularne wyniki i wyznaczać trendy.

#troska

Dbamy o właścicieli instalacji i ich rodziny na każdym etapie realizacji. Dbamy o zdrowie naszej planety, naszych Klientów i nas samych. Empatia i wzajemna troska to wartości definiujące naszą filozofię życia codziennego.

#talent

Naszą organizację tworzą ludzie, których pasją jest rozwój. Staramy się odkrywać i doskonalić talenty w naszym zespole. Dla nas ważne są nie tylko kwalifikacje, ale także chęć zmian oraz zaangażowanie. Poszukujemy osób, które kochają to, co robią.

#technologia

Opracowujemy rozwiązania technologiczne, które zrewolucjonizują energetykę prosumencką. Naszą ambicją jest tokenizacja energii oparta o technologię blockchain oraz wprowadzenie na rynek przełomowych dla fotowoltaiki ogniw perowskitowych.



Główne założenia strategii Columbus.



Zwiększenie **udziału w rynku instalacji fotowoltaicznych**, zarówno w rynku właścicieli domów, jak i nieruchomości komercyjnych, ale również wykonawstwo i inwestowanie we własne projekty farm fotowoltaicznych.

GOBiznes

Wypracowanie modelu **Power Lease Agreement (PLA)** dla firm i sektora publicznego.

nexty

Rozwiązania e-mobility

Inwestycja w rozwój nowych technologii i innowacyjne rozwiązania dla **infrastruktury e-mobility**, związane z ładowaniem pojazdów elektrycznych.

Prąd
Jak Powietrze

Prąd jak Powietrze – zapowiedź usługi bilansowania 1:1 i tokenizacji nadwyżek energii z fotowoltaiki.

Komunikacja i relacje

Prowadzenie Relacji Inwestorskich, transparentnej polityki informacyjnej w obszarze rynku kapitałowego oraz **komunikacji z Klientem** i otoczeniem inwestycyjnym z wykorzystaniem inteligentnych kanałów komunikacji i mediów społecznościowych.




Inwestycje kapitałowe

Inwestowanie **kapitału** oraz doświadczenia organizacji przy tworzeniu spółek celowych, czy **joint-venture** w celu rozwoju organicznego Grupy Kapitałowej (np. Saule Technologies).



Columbus dziś.



fotowoltaika




magazyny energii



pompy ciepła



ładowarki do pojazdów elektrycznych



farmy OZE



Inwestycja w rozwój.



Ogniwa perowskitowe

Premiera pierwszego komercyjnego produktu opartego o ogniwa perowskitowe - **solarnych łamaczy światła zautomatyzowanych ze stacją pogodową.**




Elektromobilność i technologie

Rozwój w obszarze elektromobilności. Opracowanie kompleksowej oferty stacji ładowania pojazdów elektrycznych dla biznesu. Pilotaż nowej technologii umożliwiającej zarządzanie energią rozproszoną - **xAir.**



Długoterminowe zielone aktywa

Potencjał portfela farm fotowoltaicznych **na ponad 5 GW mocy.**



Zielona franczyza

Rozwijamy organizację w różnych modelach współpracy. W Columbus Elite promujemy współpracę na zasadach partnerskich i zieloną franczyzę.



Columbus to Ludzie.



2949

pracowników,
współpracowników
i partnerów tworzy
Columbus



1022
pracowników
stacjonarnych

355

pracowników
i podwykonawców
dedykowanych
dla Columbus

667

pracowników
etatowych
Columbus

832

doradców
energetycznych
w terenie

134

agentów
zewnętrznych

270

etatowych
doradców
energetycznych

428

współpracowników
w ramach
Columbus Elite

1095

wykwalifikowanych
instalatorów

200

osób u podwykonawców
farm fotowoltaicznych

660


instalatorów
w ekipach
monterkich
zewnętrznych

235

instalatorów
w ekipach
monterkich
wewnętrznych



W ostatnim czasie zostaliśmy docenieni.



Nagroda Gospodarcza Prezydenta RP

Columbus został wyróżniony nagrodą główną w kategorii Narodowy Sukces w uznaniu za trwałą i zrównoważony rozwój Spółki.

200 wprost
NAJWIĘKSZYCH
POLSKICH FIRM



200 największych polskich firm wg WPROST

Columbus, jako pierwsza firma z sektora odnawialnych źródeł energii, znalazł się w 7. edycji rankingu WPROST - 200 największych polskich firm. To najważniejszy z rankingów podsumowujących ubiegły rok w biznesie.

EY Przedsiębiorca Roku 2020

Dawid Zieliński został laureatem 18. polskiej edycji międzynarodowego konkursu, promującego najlepszych prywatnych przedsiębiorców. Prezes Zieliński zwyciężył w kategorii Nowe Technologie/Innowacyjność - w uznaniu za wykorzystanie światowego megatrendu do błyskawicznej budowy dużej firmy będącej częścią zielonej gospodarki.

50

najlepszych
pracodawców
w Polsce

Ranking 50 najlepszych pracodawców WPROST

Columbus znalazł się na liście 50 najlepszych pracodawców w Polsce, przygotowanej przez redakcję tygodnika Wprost.



Columbus to jakość.

Gwarancja Totalna - 15 lat

Nasi Klienci są spokojni,
dzięki wyjątkowej, 15-letniej
gwarancji od Columbus.

Technologia MWT - 0% ołowiu, 100% ekologii

Technologia paneli PV, która uchwyci
każdy promień słońca. Wydajna
od wschodu do zachodu słońca.

Prąd jak Powietrze

Udostępniamy Klientom
bilansowanie 1:1
nadwyżek energii z PV
oraz ich tokenizację.

100% energii z farm PV

W ramach usługi Prąd jak
Powietrze dostarczamy naszym
Klientom zieloną energię.

hybrid
SYSTEM 5th GENERATION

Instalacje hybrydowe

Fotowoltaika z hybrydowym
inwerterem pozwala
na magazynowanie i inteligentne
zarządzanie energią.

Columbus Care

Kompleksowa obsługa Klienta
nagrodzona w 2020 r. Godłem
Teraz Polska.



Columbus Safe

Bezpieczeństwo to nasz
priorytet. Każdą instalację
zabezpieczamy stickerem
samogaszącym.

Premiera xStore

Pilotażowe uruchomienie
marketplace Nexity xStore,
który agreguje produkty dostępne
dla Prosumentów oraz innych
aktywnych uczestników
transformacji energetycznej.





Przed uzyskaniem warunków przyłączenia do sieci

Po uzyskanych warunkach przyłączenia do sieci lub w trakcie uzyskiwania

W trakcie budowy

W eksploatacji

	Przed uzyskaniem warunków przyłączenia do sieci	Po uzyskanych warunkach przyłączenia do sieci lub w trakcie uzyskiwania	W trakcie budowy	W eksploatacji	
Zakupione lub rozwijane samodzielnie przez Columbus	186 MW	529 MW	63 MW	34 MW	813 MW
Zgodnie z zawartymi umowami z deweloperami	2 803 MW	468 MW			3 271 MW
Po podpisanych term-sheet z deweloperami - w trakcie negocjacji	1 316 MW	209 MW			1 525 MW


4 305 MW

1 207 MW

63 MW

34 MW

5 609 MW



Vortex Energy-Obrót.

W trakcie zmiany nazwy na Columbus Obrót.



OBRÓT

Columbus Energy ma
100% w spółce

Rozpoczęcie sprzedaży energii

Spółka Obrót podpisała Generalne Umowy Dystrybucyjne dla Usługi Kompleksowej z kluczowymi Operatorami Sieci Dystrybucyjnej. Umożliwi to **zawarcie umów kompleksowych** z Prosumentami, Przedsiębiorcami i JST na sprzedaż energii przez Vortex Energy-Obrót jeszcze w drugim kwartale 2021 roku.

Przesyłanie energii


Start pierwszego etapu usługi Prąd jak Powietrze umożliwi Prosumentom Columbus Energy **bilansowanie nadwyżek energii z fotowoltaiki w stosunku 1:1** w II strefie taryfy G12w.

Przed skorzystaniem z usługi, obliczymy potencjalne oszczędności Klientów na podstawie ich obecnego rachunku za prąd oraz profilu zużycia energii.

Tokenizacja energii

Na kolejnych etapach rozwoju usługi **wprowadzimy tokenizację nadwyżek energii**. Tokenami Klienci będą mogli zapłacić za energię w innym punkcie odbioru - mieszkaniu czy ładowarce pojazdów elektrycznych.

Tokeny będzie można zamienić również na produkty dostępne w marketplace **xStore od Nexity**.



Środowisko / CSR

Carbon Footprint Foundation partnerem zielonej transformacji

Zostaliśmy Partnerem Strategicznym Carbon Footprint Foundation, organizacji NGO, która wspiera całą Grupę Columbus w zielonej transformacji biznesu w Polsce, obejmując opieką merytoryczną inicjatywy środowiskowe i ekologiczne Columbus.

Dzięki profesjonalnemu doradztwu CFF, neutralizujemy nasz ślad węglowy w procesach biurowych, korzystając z autorskiego narzędzia – kalkulatora śladu węglowego.

Działalność edukacyjna ekspertów w ramach społecznego Think Tanku CFF wzmacnia świadomość ekologiczną naszych Pracowników, Klientów i Partnerów biznesowych, dzięki czemu Grupa Columbus realizuje cele zrównoważonego rozwoju z poszanowaniem wszystkich grup interesariuszy.



270 tys.
ton CO₂

Tyle rocznie dwutlenku węgla i innych gazów cieplarnianych społeczność Columbus nie emituje do atmosfery, dzięki instalacjom OZE.

Zmniejszymy o

1,3 mln
ton CO₂

ślad węglowy polskiej energetyki do 2050 roku, dzięki już działającym i produkującym czystą energię farmom fotowoltaicznym od Columbus.

To tak jakbyśmy nasadzili

10 mln
drzew rocznie

jako społeczność Columbus!

10 zł z każdej instalacji na rzecz Carbon Footprint Foundation

Od marca 2021 roku przekazujemy na rzecz Carbon Footprint Foundation 10 zł z każdej zamontowanej przez nas instalacji OZE, wspierając fundację w realizacji celów statutowych, w tym organizacji międzynarodowego szczytu klimatycznego Carbon Footprint Summit 2021.

100%

profilaktyki raka szyjki macicy

W Dniu Kobiet przekazaliśmy Koleżankom zatrudnionym w Columbus łącznie 420 zestawów pobraniowych do cytologii płynnej jednowarstwowej LBC, który pozwala na precyzyjne wykrycie nieprawidłowych komórek szyjki macicy.



Zarząd.



Janusz Sterna

Wiceprezes Zarządu

Prawie 20 lat doświadczenia w branży energetycznej i finansach. Brał udział w kilkudziesięciu transakcjach kapitałowych na kwotę ponad 10 mld zł, jako doradca dla inwestorów polskich i zagranicznych lub współinwestor. W latach 2006-2008 Dyrektor ds. Konsolidacji Polskiej Grupy Energetycznej, a następnie Dyrektor Departamentu Strategii i Rozwoju PGE.



Dawid Zieliński

Prezes Zarządu

Założyciel i prezes Columbus Energy. Przedsiębiorcą jest od 2009 r. W ciągu 7 lat działalności Columbus Energy przeprowadził rozwój i transformację spółki notowanej na NewConnect, osiągając spektakularny sukces biznesowy. Ceniony ekspert w branży nowoczesnej energetyki, członek Rady Programowej OZE Power, zwycięzca prestiżowego konkursu EY Przedsiębiorca Roku 2020 w kategorii Nowe Technologie/Innowacyjność. Żyje w zgodzie z wartościami, które stanowią też DNA Columbus: tempo, talent, troska, technologia. Jego misją, którą realizuje m.in. poprzez Carbon Footprint Foundation, której jest założycielem, jest neutralizacja śladu węglowego.



Rada Nadzorcza.



**Paweł
Urbański**
Przewodniczący



**Piotr
Kurczewski**



**Jerzy
Ogłoszka**



**Łukasz
Kaleta**



**Radosław
Żemło**



**Leszek
Leńko**



**Marcin
Dobraszkievicz**

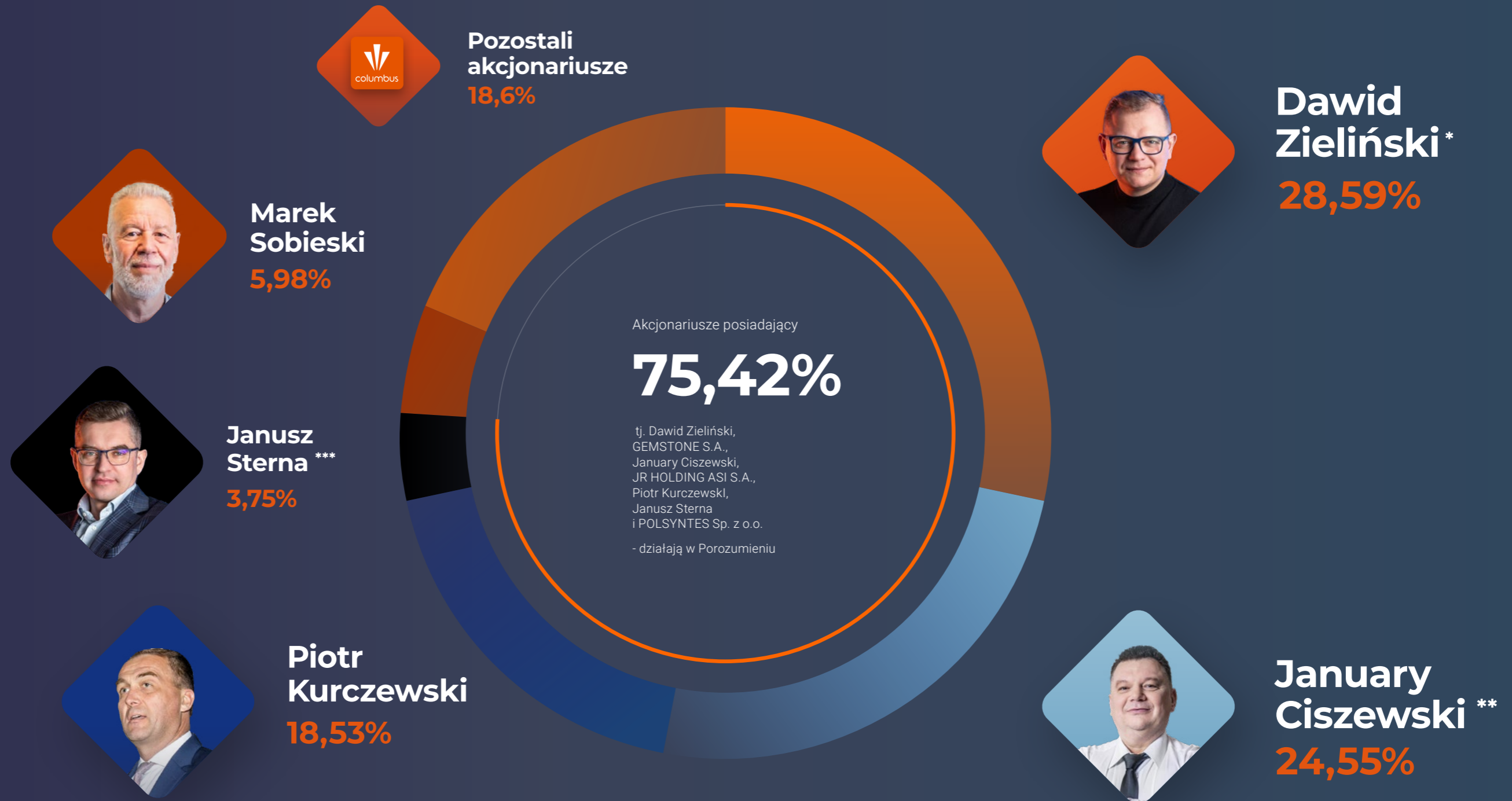


**Piotr
Krupa**



Akcjonariat.

Stan na dzień 17.05.2021 r.



* bezpośrednio i pośrednio poprzez GEMSTONE S.A.

** bezpośrednio i pośrednio poprzez JR HOLDING ASI S.A. i KPM INVEST Sp. z o.o.

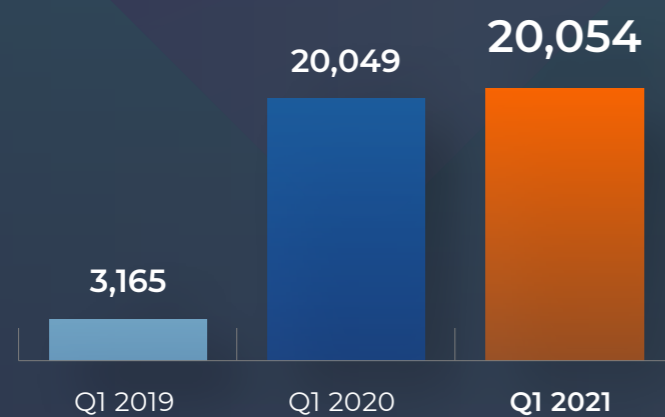
*** bezpośrednio i pośrednio poprzez POLSYNTES Sp. z o.o.



Przychody i EBITDA Grupy Columbus.

EBITDA

w mln PLN

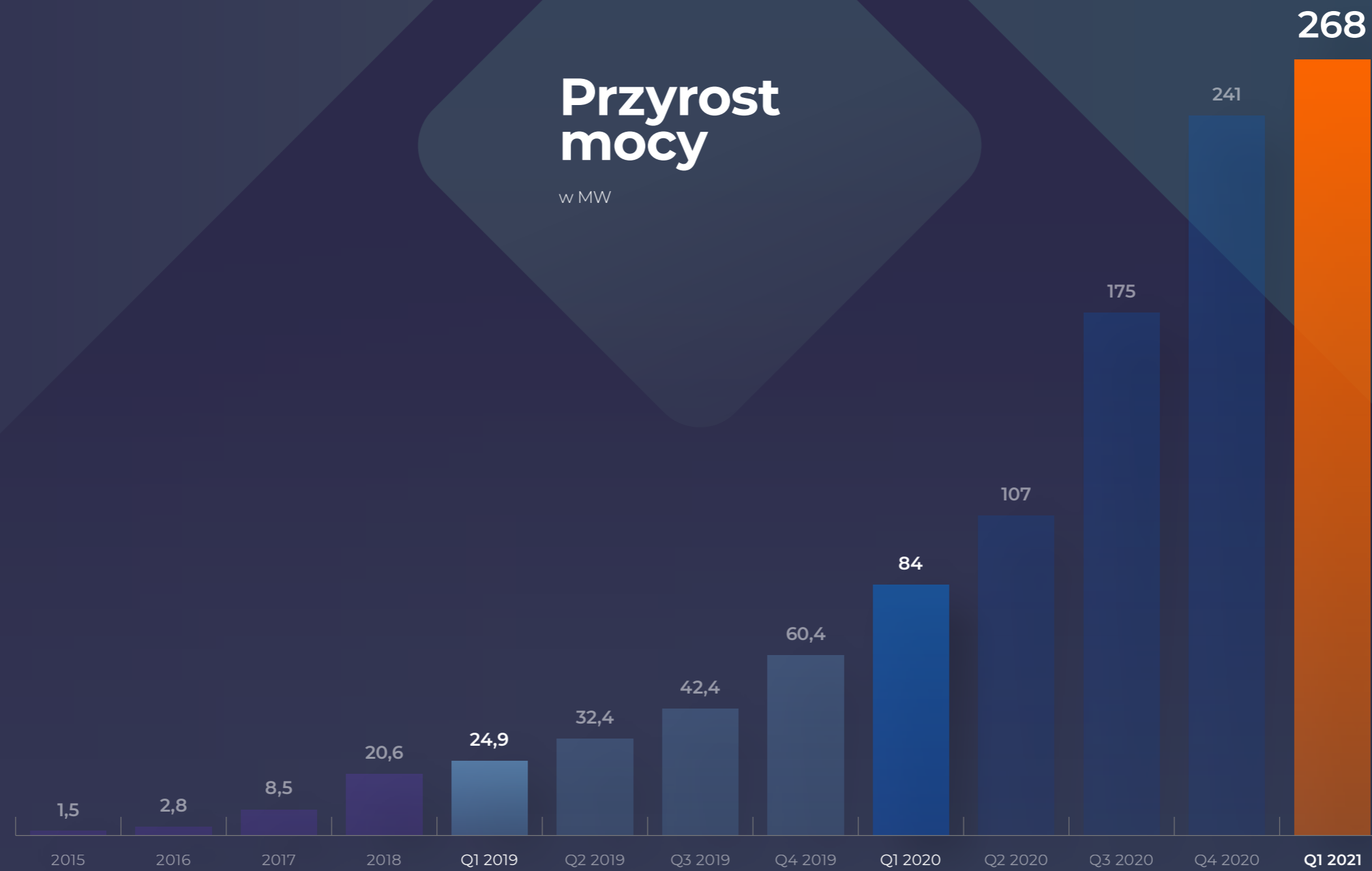


Przychody ogółem

w mln PLN



Przyrost mocy.



Spółeczność Columbus.

38 000

38 tysięcy Prosumentów

Spółeczność Columbus tworzy już
38 000 Prosumentów i użytkowników
rozwiązań opartych o OZE.





Sprawozdanie finansowe.

Sprawozdanie finansowe Grupy Kapitałowej Columbus Energy za pierwszy kwartał 2021 r.



długoterminowe
zielone aktywa



zielona
franczyza



ogniwa
perowskitowe



elektromobilność
i technologie



Spis treści sprawozdania finansowego

ŚRÓDROCZNE SKRÓCONE SKONSOLIDOWANE SPRAWOZDANIE FINANSOWE	2
Śródroczne skrócone skonsolidowane sprawozdanie z całkowitych dochodów	2
Śródroczne skrócone skonsolidowane sprawozdanie z sytuacji finansowej	2
Śródroczne skrócone skonsolidowane sprawozdanie ze zmian w kapitale własnym	4
Śródroczne skrócone skonsolidowane sprawozdanie z przepływów pieniężnych	5
1. Informacje ogólne	6
1.1. Nazwa, siedziba, przedmiot działalności Columbus Energy S.A.	6
1.2. Nazwa, siedziba, przedmiot działalności Grupy Kapitałowej Columbus Energy	6
1.3. Jednostki zależne bezpośrednio	12
1.4. Jednostki zależne pośrednio	20
1.5. Jednostki współzależne	41
1.6. Jednostki współzależne pośrednio	42
1.7. Jednostki stowarzyszone	46
1.8. Zmiany właścicielskie i zmiany w strukturze organizacyjnej w I kwartale 2021 r.	46
1.9. Zmiany właścicielskie i zmiany w strukturze organizacyjnej po dacie bilansu	47
1.10. Skład Zarządu i Rady Nadzorczej Jednostki dominującej	47
1.11. Kapitał akcyjny i akcjonariusze	48
1.12. Segmenty operacyjne	51
2. Podstawa sporządzania skonsolidowanego sprawozdania finansowego i zasady rachunkowości	51
2.1. Podstawa sporządzenia sprawozdania finansowego	51
2.2. Standardy i interpretacje zastosowane po raz pierwszy w roku 2021	52
2.3. Nowe standardy i interpretacje, które zostały opublikowane, a nie weszły jeszcze w życie	52
2.3. Waluta funkcjonalna i waluta prezentacji	54
2.4. Istotne zmiany pozycji sprawozdawczych, kwoty mające znaczący wpływ na aktywa, zobowiązania, kapitał własny, wynik finansowy netto lub przepływy pieniężne, które są nietypowe ze względu na ich rodzaj, wielkość, wywierany wpływ lub częstotliwość	54
2.5. Informacja o istotnych zmianach wielkości szacunkowych	54
3. Emisja, wykup i spłata dłużnych i kapitałowych papierów wartościowych	55
4. Skonsolidowane sprawozdanie finansowe Grupy Columbus Energy za 3 miesiące 2021 r. obejmuje sprawozdania następujących spółek:	56
5. Noty objaśniające do skonsolidowanego sprawozdania z wyniku finansowego i innych całkowitych dochodów	56
5.1. Przychody ze sprzedaży	56
5.2. Podatek dochodowy	57
5.3. Zysk (strata) na akcję	58
6. Noty objaśniające do skonsolidowanego śródrocznego sprawozdania z sytuacji finansowej	59
6.1. Rzeczowe aktywa trwałe	59
6.2. Wartości niematerialne i prawne	60
6.3. Jednostki zależne, współzależne oraz stowarzyszone	61
6.4. Pozostałe aktywa finansowe i udzielone pożyczki	61
6.5. Zapasy	61
6.6. Należności	61
6.7. Środki pieniężne	62
6.8. Kapitał własny	63
6.9. Kredyty i pożyczki	63
6.10. Zobowiązania z tytułu emisji dłużnych papierów wartościowych	65
6.11. Zobowiązania handlowe i pozostałe zobowiązania	65
7. Noty objaśniające do instrumentów finansowych	66
8. Pozostałe noty	67
8.1. Istotne czynniki ryzyka i zagrożenia	67
8.2. Pozycje warunkowe	69
8.3. Transakcje z podmiotami powiązаныmi	70
8.4. Inne informacje, które są istotne dla oceny sytuacji Grupy Kapitałowej	72
ŚRÓDROCZNE SKRÓCONE JEDNOSTKOWE SPRAWOZDANIE FINANSOWE	74
Śródroczne skrócone jednostkowe sprawozdanie z całkowitych dochodów	74
Śródroczne skrócone jednostkowe sprawozdanie z sytuacji finansowej	74
Śródroczne skrócone jednostkowe sprawozdanie ze zmian w kapitale własnym	76
Śródroczne skrócone jednostkowe sprawozdanie z przepływów pieniężnych	76
Informacje i objaśnienia do śródrocznego skróconego jednostkowego sprawozdania finansowego za I kwartał 2021 r.	77
Zdarzenia istotnie wpływające na działalność emitenta w I kwartale 2021 r. i ocena uzyskanych efektów:	77
Zdarzenia istotnie wpływające na działalność emitenta po dniu bilansowym i ocena uzyskanych efektów:	83
OŚWIADCZENIA ZARZĄDU	85

Śródroczne skrócone skonsolidowane sprawozdanie finansowe

Śródroczne skrócone skonsolidowane sprawozdanie z całkowitych dochodów

	Nota	01.01 - 31.03.2021	01.01 - 31.03.2020
Działalność kontynuowana			
Przychody ze sprzedaży	5.1	153 619,53	125 497,49
Pozostałe przychody		4 201,18	392,15
Razem przychody z działalności operacyjnej		157 820,71	125 889,64
Amortyzacja		-2 755,02	-747,44
Zużycie surowców i materiałów		-61 874,26	-45 809,16
Usługi obce		-50 256,96	-48 143,62
Koszty świadczeń pracowniczych		-19 196,03	-6 779,93
Podatki i opłaty		-1 589,34	-225,36
Pozostałe koszty rodzajowe		-2 614,17	-1 320,34
Wartość sprzedanych towarów i materiałów		-1 122,80	-3 176,85
Pozostałe koszty		-1 112,79	-385,20
Zysk (strata) na działalności operacyjnej		17 299,34	19 301,74
Zysk ze zbycia udziałów		0,00	0,00
Koszty finansowe		-4 884,02	-1 278,43
Udział w zyskach jednostek stowarzyszonych i powiązanych		-1 567,32	-8,06
Zysk (strata) przed opodatkowaniem		10 848,00	18 015,24
Podatek dochodowy	5.2	2 255,53	4 508,69
Zysk (strata) netto z działalności kontynuowanej		8 592,47	13 506,55
ZYSK (STRATA) NETTO		8 592,47	13 506,55
Zysk (strata) netto przypadająca:		8 592,47	13 506,55
Akcjonariuszom jednostki dominującej		8 592,47	13 506,55
Udziałom niedającym kontroli		0,00	0,00
Pozostałe całkowite dochody		8 592,47	13 506,55
Pozostałe całkowite dochody netto razem		8 592,47	13 506,55
Zysk (strata) na akcję (w zł/gr na jedną akcję)		0,00	0,00
Z działalności kontynuowanej i zaniechanej:		0,00	0,00
Zwykły	5.3	0,14	0,33
Rozwodniony	5.3	0,13	0,21

Śródroczne skrócone skonsolidowane sprawozdanie z sytuacji finansowej

AKTYWA	Nota	31.03.2021	31.12.2020	31.03.2020
Aktywa trwałe				
Rzeczowe aktywa trwałe	6.1	265 939,68	241 395,40	566,75
Aktywa z tytułu prawa do użytkowania	6.1	42 204,72	47 377,93	9 892,09
Wartość firmy	6.2	3 886,21	3 833,36	3 833,36
Pozostałe aktywa niematerialne	6.2	93,10	159,83	114,85
Inwestycje w jednostkach stowarzyszonych i zależnych		51 998,28	43 469,99	91,94



Aktywa z tytułu podatku odroczonego		1 733,39	679,07	214,36
Pozostałe aktywa		1 374,28	2 031,04	0,00
Pozostałe aktywa finansowe		0,00	0,00	0,00
Udzielone pożyczki	6.4	19 497,03	14 578,07	4 341,91
Aktywa trwałe razem		386 726,69	353 524,69	19 055,27
Aktywa obrotowe				
Zapasy		60 331,49	79 118,42	94 119,29
Należności z tytułu dostaw i usług oraz pozostałe należności	6.6	100 333,32	73 733,97	57 765,23
Pozostałe aktywa finansowe	6.4	74,80	74,80	500,00
Należności z tytułu podatku dochodowego		379,24	339,62	0,00
Udzielone pożyczki krótkoterminowe	6.4	0,00	6 007,29	9 367,56
Środki pieniężne i ich ekwiwalenty	6.7	99 050,79	131 603,80	23 899,21
Aktywa finansowe przeznaczone do obrotu		0,00	0,00	0,00
Aktywa obrotowe razem		260 169,64	290 877,90	185 651,29
Aktywa razem		646 896,32	644 402,59	204 706,56

PASYWA	Nota	31.03.2021	31.12.2020	31.03.2020
KAPITAŁ WŁASNY I ZOBOWIĄZANIA				
KAPITAŁ WŁASNY				
Wyemitowany kapitał akcyjny	6.8	112 027,20	76 506,97	76 506,97
Akcje własne		0,00	0,00	0,00
Kapitał rezerwowy		-17 662,60	-37 212,61	-38 005,69
Zyski zatrzymane		73 472,95	63 345,27	9 203,16
Udziały niekontrolujące		50,00	0,00	2 068,01
KAPITAŁ WŁASNY RAZEM		167 887,55	102 639,62	49 772,44
Zobowiązania długoterminowe				
Rezerwa z tytułu podatku odroczonego		17,24	2 055,41	110,25
Kredyty i pożyczki	6.9	103 853,23	109 260,01	25 222,39
Zobowiązania z tytułu emisji dłużnych papierów wartościowych		75 752,05	71 468,70	7 500,68
Zobowiązania z tytułu świadczeń pracowniczych		97,23	52,45	83,24
Zobowiązania z tytułu leasingu		34 832,43	40 868,42	8 848,82
Zobowiązania długoterminowe razem		214 552,18	223 705,00	41 765,38
Zobowiązania krótkoterminowe				
Zobowiązania z tytułu dostaw i usług	6.11	47 909,30	63 928,66	61 560,57
Zobowiązania z tytułu emisji dłużnych papierów wartościowych	6.10	0,00	10 951,48	78,26
Krótkoterminowe pożyczki i kredyty bankowe	6.9	152 082,79	166 955,95	17 349,89
Bieżący podatek dochodowy		16 865,40	13 842,04	8 378,05
Zobowiązania z tytułu świadczeń pracowniczych		5 981,79	4 300,56	1 617,94
Zobowiązania z tytułu leasingu		7 211,94	6 892,50	1 076,40
Zaliczki od kontrahentów		21 497,21	29 618,35	15 632,52
Zobowiązania kontraktowe z niezakończonych świadczeń		0,00	0,00	0,00
Pozostałe zobowiązania		12 908,16	21 568,44	7 475,10



Zobowiązania krótkoterminowe razem	264 456,59	318 057,97	113 168,73
ZOBOWIĄZANIA RAZEM	479 008,77	541 762,97	154 934,12
PASYWA RAZEM	646 896,32	644 402,59	204 706,56

Śródroczne skrócone skonsolidowane sprawozdanie ze zmian w kapitale własnym

	Kapitał podstawowy	Kapitał rezerwowy	Zyski zatrzymane	Udziały niekontrolujące	Razem
STAN NA 01 STYCZNIA 2020	76 506,97	-40 083,67	-3 861,96	2 068,01	34 629,35
Podział wyniku za 2019 rok	0,00	0,00	0,00	0,00	0,00
Emisja akcji	0,00	0,00	0,00	0,00	0,00
Korekta wartości firmy	0,00	0,00	0,00	0,00	0,00
Konwersja pożyczek i obligacji	0,00	2 077,98	0,00	0,00	2 077,98
Program motywacyjny dla pracowników	0,00	0,00	0,00	0,00	0,00
Nabycie jednostek zależnych	0,00	0,00	0,00	0,00	0,00
Pozostałe	0,00	0,00	-441,43	0,00	-441,43
Zysk (strata) netto	0,00	0,00	13 506,55	0,00	13 506,55
STAN NA 31 MARCA 2020	76 506,97	-38 005,69	9 203,16	2 068,01	49 772,44
STAN NA 01 STYCZNIA 2021	76 506,97	-37 212,61	63 345,27	0,00	102 639,62
Podział wyniku za 2020 rok	0,00	0,00	0,00	0,00	0,00
Emisja akcji	35 520,23	9 230,77	0,00	0,00	44 751,00
Korekta wartości firmy	0,00	0,00	0,00	0,00	0,00
Konwersja pożyczek i obligacji	0,00	-5 790,99	0,00	0,00	-5 790,99
Realizacja programu motywacyjnego	0,00	16 110,24	0,00	0,00	16 110,24
Wykup udziałów mniejszościowych	0,00	0,00	0,00	0,00	0,00
Nabycie jednostek zależnych	0,00	0,00	0,00	50,00	50,00
Pozostałe	0,00	0,00	1 535,19	0,00	1 535,19
Zysk (strata) netto	0,00	0,00	8 592,47	0,00	8 592,47
STAN NA 31 MARCA 2021	112 027,20	-17 662,60	73 472,95	50,00	167 887,55

Śródroczne skrócone skonsolidowane sprawozdanie z przepływów pieniężnych

	za okres zakończony 31.03.2021	za okres zakończony 31.03.2020
PRZEPŁYWY PIENIĘŻNE Z DZIAŁALNOŚCI OPERACYJNEJ		
Zysk (strata) przed opodatkowaniem	10 848,00	18 015,24
Amortyzacja	2 755,02	747,44
Odsetki i udziały w zyskach	4 783,79	743,30
Zysk (strata) z udziałów z działalności inwestycyjnej	0,00	0,00
Zysk (strata) z udziałów w jednostkach stowarzyszonych	0,00	0,00
Zmiana stanu zobowiązań z tytułu świadczeń pracowniczych	1 726,01	335,48
Zmiana stanu zapasów	18 436,93	-25 633,69
Zmiana stanu należności handlowych oraz pozostałych należności	-21 799,98	-30 473,69
Zmiana należności z tytułu sprzedaży akcji	21897,75	0,00
Zmiana stanu zobowiązań handlowych oraz pozostałych zobowiązań	-30 026,87	28 598,88
Pozostałe przepływy	-621,49	-253,27
Wpływy pieniężne z działalności operacyjnej	-13 898,59	-7 920,31
Podatek dochodowy (zapłacony)/otrzymane zwroty	2 882,66	-91,76
PRZEPŁYWY PIENIĘŻNE NETTO Z DZIAŁALNOŚCI OPERACYJNEJ*	5 116,50	-8 012,07
PRZEPŁYWY PIENIĘŻNE Z DZIAŁALNOŚCI INWESTYCYJNEJ		
Nabycie wartości niematerialnych	- 24 617,95	-147,10
Udzielone pożyczki	0,00	-748,40
Inwestycje w jednostki powiązane	-8 528,29	-5 969,03
Nabycie jednostek zależnych	-6 277,74	0,00
Wpływy ze sprzedaży udziałów i akcji	0,00	0,00
Odsetki otrzymane	245,92	214,59
Wpływy z tytułu spłaty pożyczek	384,37	566,51
Wpływy ze zbycia udziałów	0,00	0,00
Połączenie jednostek gospodarczych	0,00	0,00
PRZEPŁYWY PIENIĘŻNE NETTO Z DZIAŁALNOŚCI INWESTYCYJNEJ	-38 793,70	-6 083,43
PRZEPŁYWY PIENIĘŻNE Z DZIAŁALNOŚCI FINANSOWEJ		
Otrzymane kredyty i pożyczki	25 868,92	14 749,60
Spłaty kredytów i pożyczek	-54 201,34	0,00
Wpływy ze sprzedaży akcji własnych	45 003,06	0,00
Emisja dłużnych papierów wartościowych	0,00	0,00
Wykup dłużnych papierów wartościowych	-7 555,00	0,00
Inne wpływy finansowe	150,54	0,00
Płatności zobowiązań z tytułu umów leasingu finansowego	-5 716,55	-249,32
Spłata odsetek	-2 338,75	-366,83
Wykup udziałów niekontrolujących	0,00	13,88
Inne wydatki finansowe	-86,69	-86,69
PRZEPŁYWY PIENIĘŻNE NETTO Z DZIAŁALNOŚCI FINANSOWEJ	1 124,19	14 060,64
ZMIANA NETTO STANU ŚRODKÓW PIENIĘŻNYCH I ICH EKWIWALENTÓW	-32 553,01	51,82
Środki pieniężne i ich ekwiwalenty na początek okresu	131 603,80	23 847,39
Różnice kursowe z przeliczenia środków pieniężnych i ich ekwiwalentów	0,00	0,00
ŚRODKI PIENIĘŻNE I ICH EKWIWALENTY NA KONIEC OKRESU	99 050,79	23 899,21



1. Informacje ogólne

1.1. Nazwa, siedziba, przedmiot działalności Columbus Energy S.A.

Nazwa Spółki	Columbus Energy Spółka Akcyjna
Siedziba i adres siedziby	Kraków, 31-358 Kraków, ul. Jasnogórska 9
Poczta elektroniczna i dane teleadresowe	biuro@columbusenergy.pl, ri@columbusenergy.pl, gielda@columbusenergy.pl tel. 12 307 30 96
Strona internetowa	www.columbusenergy.pl
Opis działalności	Columbus Energy S.A. jest wiodącym dostawcą usług na rynku nowoczesnej energetyki. Spółka oferuje kompleksowe rozwiązania z zakresu fotowoltaiki oraz nowoczesne produkty energetyczne dla gospodarstw domowych i dla biznesu. Columbus realizuje także długoterminowe projekty farm fotowoltaicznych na terenie całej Polski.
Forma prawna	Spółka Akcyjna
Kapitał zakładowy	112.027.198,50 zł, który dzieli się na 59.273.650 akcji o wartości nominalnej 1,89 zł każda, w tym: 40 479 877 akcji zwykłych na okaziciela serii A1 o wartości nominalnej 1,89 zł każda, 3 997 356 akcji zwykłych na okaziciela serii B, 10 989 010 akcji zwykłych na okaziciela serii C, 3 807 407 akcji zwykłych na okaziciela serii D. Akcje serii A1 są przedmiotem zorganizowanego obrotu w alternatywnym systemie obrotu na rynku NewConnect.
KRS	0000373608
Oznaczenie Sądu Rejestrowego	Sąd Rejonowy dla Krakowa - Śródmieścia w Krakowie, Wydział XI Gospodarczy Krajowego Rejestru Sądowego
Ticker	CLC

1.2. Nazwa, siedziba, przedmiot działalności Grupy Kapitałowej Columbus Energy

Columbus Energy S.A jest jednostką dominującą Grupy Kapitałowej Columbus Energy i jednocześnie jest jednostką dominującą najwyższego szczebla. Nie ma większościowego akcjonariusza, który byłby stroną kontrolującą Grupę.

Grupa od 2014 r. prowadzi działalność w zakresie sprzedaży i montażu instalacji fotowoltaicznych dla osób fizycznych, firm i innych instytucji oraz w zakresie budowy farm fotowoltaicznych. W ciągu 7 lat Grupa wypracowała pozycję lidera polskiego rynku fotowoltaicznego oraz innowatora, który jako pierwszy wprowadza nowe rozwiązania na krajowym rynku PV, jak np. panele monokrystaliczne z systemem typu Full Black w standardzie, moduły half-cut czy moduły w technologii bezołowiowej MWT.

Od 2019 r. Columbus Energy S.A. intensywnie rozwija portfel farm fotowoltaicznych, którego potencjał wynosi obecnie ponad 5 GW projektów na różnych etapach rozwoju. Grupa, poprzez spółkę zależną New Energy Investments Sp. z o.o., wyemitowała pierwsze w Polsce Zielone Obligacje, którymi będzie finansować rozwój kolejnych projektów farmowych.

Grupa sukcesywnie poszerza swoją działalność o rozwiązania z obszaru nowoczesnej energetyki. W 2020 r. wprowadziła do oferty pompy ciepła, magazyny energii i ładowarki do pojazdów elektrycznych. W 2021 r. Grupa Columbus, jako pierwsza na rynku energetycznym, ogłosiła usługę dystrybucji energii "Prąd jak Powietrze" z bilansowaniem 1:1. Dzięki temu, po przejęciu spółki Vortex Energy-Obrót Sp. z o.o. zajmującej się obrotem energią, Grupa może świadczyć usługę sprzedaży energii pochodzącej wyłącznie ze źródeł odnawialnych.



Grupa inwestuje też w innowacyjne rozwiązania na rynku energetycznym. W 2020 r. Columbus Energy S.A. został większościowym akcjonariuszem dwóch polskich spółek technologicznych: Nexity Global S.A., działającej w obszarze elektromobilności i dostarczającej infrastrukturę IT do stacji ładowania pojazdów elektrycznych, oraz Saule S.A. - firmy rozwijającej przełomową technologię ogni perowskitowych. Columbus Energy S.A. posiada prawo do pierwszeństwa zakupu produktów opartych na ogniach perowskitowych. Grupa zamierza stosować perowskity nie tylko w instalacjach fotowoltaicznych, ale w szerokim zakresie i przestrzeni.

Columbus Energy S.A., będąc Jednostką Dominującą, posiada głosy i udziały na dzień 31 marca 2021 r. w następujących jednostkach:

Jednostka	Ilość posiadanych udziałów (szt.) bezpośrednio i pośrednio	Wartość Nominalna posiadanych udziałów (zł) bezpośrednio i pośrednio	Udział w kapitale podstawowym (%) bezpośrednio i pośrednio	Ilość posiadanych głosów (szt.) bezpośrednio i pośrednio	Udział w głosach (%) bezpośrednio i pośrednio
Jednostki zależne					
Columbus Energy Finance Sp. z o.o.	2 000	200 000	100	2 000	100
GoBiznes Sp. z o.o.	2 500	250 000	100	2 500	100
Columbus Profit Sp. z o.o.	2 500	250 000	100	2 500	100
Columbus Elite S.A.*	50 000	50 000	50	50 000	50 000
Columbus Obrót 2 Sp. z o.o.	100	5 000	100	100	100
New Energy Investments Sp. z o.o.	130 865	13 086 500	100	130 865	100
Columbus JV1 Sp. z o.o.	100	5 000	100	100	100
Columbus JV-3 Sp. z o.o.	100	5 000	100	100	100
Columbus JV-4 Sp. z o.o.	100	5 000	100	100	100
Ecowolt 5 Sp. z o.o.	100	5 000	100	100	100
Ecowolt 6 Sp. z o.o.	100	5 000	100	100	100
Ecowolt 7 Sp. z o.o.	100	5 000	100	100	100
Greenprojekt 6 Sp. z o.o.	100	5 000	100	100	100
Greenprojekt 18 Sp. z o.o.	100	5 000	100	100	100
Sun Energy Invest Sp. z o.o.	51	5 100	100	51	100
Fotowoltaika HIG XII Sp. z o.o.	100	5 000	100	100	100

*Grupa uznała, że kontroluje spółkę Columbus Elite S.A. w wyniku posiadania potencjalnych praw głosu poprzez posiadane opcje wykupu pakietu akcji dającego kontrolę od ich aktualnych właścicieli, w związku z powyższym spółka ta wykazana jest jako jednostka zależna.



Jednostka	Ilość posiadanych udziałów (szt.) bezpośrednio i pośrednio	Wartość nominalna posiadanych udziałów (zł) bezpośrednio i pośrednio	Udział w kapitale podstawowym (%) bezpośrednio i pośrednio	Ilość posiadanych głosów (szt.) bezpośrednio i pośrednio	Udział w głosach (%) bezpośrednio i pośrednio
Jednostki współzależne pośrednio					
Farma F2 Sp. z o.o.****	5	2500	50	5	50
Farma F3 Sp. z o.o.****	5	2500	50	5	50
Farma F4 Sp. z o.o.****	5	2500	50	5	50
Farma F5 Sp. z o.o.****	5	2500	50	5	50
Farma F6 Sp. z o.o.****	5	2500	50	5	50
Farma F7 Sp. z o.o.****	5	2500	50	5	50
Farma F8 Sp. z o.o.****	5	2500	50	5	50
Farma F9 Sp. z o.o.****	5	2500	50	5	50
Farma F10 Sp. z o.o.****	5	2500	50	5	50

**** jednostki współzależne pośrednio od Columbus Energy S.A., zależne bezpośrednio od Columbus&Farmy Sp. z o.o.

Jednostka	Ilość posiadanych udziałów (szt.) bezpośrednio i pośrednio	Wartość nominalna posiadanych udziałów (zł) bezpośrednio i pośrednio	Udział w kapitale podstawowym (%) bezpośrednio i pośrednio	Ilość posiadanych głosów (szt.) bezpośrednio i pośrednio	Udział w głosach (%) bezpośrednio i pośrednio
Jednostki stowarzyszone					
Nexity Global S.A.	3 298 450	1978 800	32,98	3 298 450	32,98
Saule S.A.	312 487	312 487	20,00	312 487	20,00

Columbus Energy S.A., będąc Jednostką Dominującą, posiada głosy i udziały na dzień publikacji niniejszego raportu w następujących jednostkach:

Jednostka	Ilość posiadanych udziałów (szt.) bezpośrednio i pośrednio	Wartość nominalna posiadanych udziałów (zł) bezpośrednio i pośrednio	Udział w kapitale podstawowym (%) bezpośrednio i pośrednio	Ilość posiadanych głosów (szt.) bezpośrednio i pośrednio	Udział w głosach (%) bezpośrednio i pośrednio
Jednostki zależne					
Columbus Energy Finanse Sp. z o.o.	2 000	200 000	100	2 000	100
GoBiznes Sp. z o.o.	2 500	250 000	100	2 500	100
Columbus Profit Sp. z o.o.	2 500	250 000	100	2 500	100



Columbus Elite S.A.*	50 000	50 000	50	50 000	50 000
Columbus Obrót 2 Sp. z o.o.	100	5 000	100	100	100
Vortex Energy - Obrót Sp. z o.o.	1700	850 000	100	1700	100
New Energy Investments Sp. z o.o.	130 865	13 086 500	100	130 865	100
Columbus JV1 Sp. z o.o.	100	5 000	100	100	100
Columbus JV-3 Sp. z o.o.	100	5 000	100	100	100
Columbus JV-4 Sp. z o.o.	100	5 000	100	100	100
Ecowolt 5 Sp. z o.o.	100	5 000	100	100	100
Ecowolt 6 Sp. z o.o.	100	5 000	100	100	100
Ecowolt 7 Sp. z o.o.	100	5 000	100	100	100
Greenprojekt 6 Sp. z o.o.	100	5 000	100	100	100
Greenprojekt 18 Sp. z o.o.	100	5 000	100	100	100
Sun Energy Invest Sp. z o.o.	51	5 100	100	51	100
Fotowoltaika HIG XII Sp. z o.o.	100	5 000	100	100	100
PMSUN Sp. z o.o.	100	10 000	100	100	100
PV-ESSE Sp. z o.o.	100	10 000	100	100	100
PV-ZIGNUM Sp. z o.o.	100	10 000	100	100	100
Sun Venture Aero Sp. z o.o.	500	50 000	100	500	100
Energia Szyleny Sp. z o.o.	100	5 000	100	100	100
Fotowoltaika HIG-U PV2 Sp. z o.o.	100	5 000	100	100	100

*Grupa uznała, że kontroluje spółkę Columbus Elite S.A. w wyniku posiadania potencjalnych praw głosu poprzez posiadane opcje wykupu pakietu akcji dającego kontrolę od ich aktualnych właścicieli, w związku z powyższym spółka ta wykazana jest jako jednostka zależna.

Jednostka	Ilość posiadanych udziałów (szt.) bezpośrednio i pośrednio	Wartość nominalna posiadanych udziałów (zł) bezpośrednio i pośrednio	Udział w kapitale podstawowym (%) bezpośrednio i pośrednio	Ilość posiadanych głosów (szt.) bezpośrednio i pośrednio	Udział w głosach (%) bezpośrednio i pośrednio
Jednostki zależne pośrednio					
Columbus SPV-1 Sp. z o.o.*	100	5 000	100	100	100
Columbus SPV-2 Sp. z o.o.*	100	5 000	100	100	100
Columbus SPV-3 Sp. z o.o.*	100	5 000	100	100	100
Columbus SPV-4 Sp. z o.o.*	100	5 000	100	100	100
Columbus JV-5 Sp. z o.o.*	100	5 000	100	100	100
Eko Energia II Sp. z o.o.*	100	5 000	100	100	100



Eko Energia – Fotowoltaika Domaniew II Sp. z o.o.*	4 963	248 150	100	4 963	100
Ecowolt 1 Sp. z o.o.*	100	5 000	100	100	100
Ecowolt 2 Sp. z o.o.*	100	5 000	100	100	100
Ecowolt 9 Sp. z o.o.*	110	5 500	100	110	100
Ecowolt 18 Sp. z o.o.*	100	5 000	100	100	100
Greenprojekt 16 Sp. z o.o.*	127	6 350	100	127	100
Elektrownia PVPL 113 Sp. z o.o.*	100	5 000	100	100	100
Elektrownia PVPL 166 Sp. z o.o.*	112	5 600	100	112	100
Elektrownia PVPL 172 Sp. z o.o.*	115	5 750	100	115	100
Elektrownia PVPL 173 Sp. z o.o.*	100	5 000	100	100	100
Elektrownia PVPL 174 Sp. z o.o.*	112	5 600	100	112	100
Elektrownia PVPL 187 Sp. z o.o.*	112	5 600	100	112	100
Elektrownia PVPL 188 Sp. z o.o.*	112	5 600	100	112	100
Elektrownia PVPL 213 Sp. z o.o.*	115	5 750	100	115	100
Elektrownia PVPL 221 Sp. z o.o.*	112	5 600	100	112	100
Elektrownia PVPL 288 Sp. z o.o.*	112	5 600	100	112	100
Elektrownia PVPL 321 Sp. z o.o.*	112	5 600	100	112	100
Elektrownia PVPL 388 Sp. z o.o.*	100	5 000	100	100	100
Elektrownia PVPL 421 Sp. z o.o.*	101	5 050	100	101	100
EcoSolar Babice Sp. z o.o.*	168	8 400	100	168	100
ES Banachy Sp. z o.o.*	131	6 550	100	131	100
ES Nisko Sp. z o.o.*	138	6 900	100	138	100
ES Sigielki Sp. z o.o.*	123	6 150	100	123	100
SPower Tomaszówka Sp. z o.o.**	100	5 000	100	100	100
SPower Zambrów I Sp. z o.o.**	100	5 000	100	100	100
SPower Giżycko Sp. z o.o.**	100	5 000	100	100	100
SPower WDW Sp. z o.o.**	100	5 000	100	100	100
SPower JSK 3 Sp. z o.o.**	100	5 000	100	100	100
SPower KKM Sp. z o.o.**	100	5 000	100	100	100
SPower Ujazd Sp. z o.o.**	100	5 000	100	100	100
SPower HNB Sp. z o.o.**	100	5 000	100	100	100
SPower Węgliska Sp. z o.o.**	100	5 000	100	100	100
SPower Rusowo Sp. z o.o.**	100	5 000	100	100	100



SPower Mońki Sp. z o.o.**	100	5 000	100	100	100
SPower Lubień Dolny 2 Sp. z o.o.**	100	5 000	100	100	100
SPower Osinki Sp. z o.o.**	2400	120 000	100	2400	100
SPower Polanów Sp. z o.o.**	100	5 000	100	100	100
SPower Sudol Sp. z o.o.**	100	5 000	100	100	100
SPower Kołaczyce Sp. z o.o.**	100	5 000	100	100	100
SPower Jabłoni Sp. z o.o.**	100	5 000	100	100	100
SPower Januszkowice Sp. z o.o.**	100	5 000	100	100	100
SPower Klimki Sp. z o.o.**	100	5 000	100	100	100
SPower Konopczyn Sp. z o.o.**	100	5 000	100	100	100
SPower KRRO 8 Sp. z o.o.**	100	5 000	100	100	100
SPower Nekla Sp. z o.o.**	100	5 000	100	100	100
SPower Różan Sp. z o.o.**	100	5 000	100	100	100
SPower Trękuszek Sp. z o.o.**	100	5 000	100	100	100
SPower KZDK 5 Sp. z o.o.**	100	5 000	100	100	100
Ecowolt 12 Sp. z o.o.**	51	2 550	51	51	51
Ecowolt 14 Sp. z o.o.**	51	2 550	51	51	51
PCWO Energy PV 223 Sp. z o.o.***	11 680	584 000	100	11 680	100
PCWO Energy PV 245 Sp. z o.o.***	13 060	653 000	100	13 060	100
PCWO Energy PV 277 Sp. z o.o.***	15 640	782 000	100	15 640	100
PCWO Energy PV 341 Sp. z o.o.***	15 640	782 000	100	15 640	100
PCWO Energy PV 358 Sp. z o.o.***	9 160	458 000	100	9 160	100
Columbus JV2 Sp. z o.o.**	100	5 000	100	100	100

* jednostki zależne pośrednio od Columbus Energy S.A., zależne bezpośrednio od New Energy Investments Sp. z o.o.

** jednostki zależne pośrednio od Columbus Energy S.A., zależne bezpośrednio od Columbus JV1 Sp. z o.o.

*** jednostki zależne pośrednio od Columbus Energy S.A., zależne bezpośrednio od Columbus JV-5 Sp. z o.o.

Jednostka	Ilość posiadanych udziałów (szt.) bezpośrednio i pośrednio	Wartość nominalna posiadanych udziałów (zł) bezpośrednio i pośrednio	Udział w kapitale podstawowym (%) bezpośrednio i pośrednio	Ilość posiadanych głosów (szt.) bezpośrednio i pośrednio	Udział w głosach (%) bezpośrednio i pośrednio
Jednostki współzależne					
Smile Energy S.A.	50 000	50 000	50	50 000	50
Columbus&Farmy Sp. z o.o.	50	5 000	50	50	50



Jednostka	Ilość posiadanych udziałów (szt.) bezpośrednio i pośrednio	Wartość nominalna posiadanych udziałów (zł) bezpośrednio i pośrednio	Udział w kapitale podstawowym (%) bezpośrednio i pośrednio	Ilość posiadanych głosów (szt.) bezpośrednio i pośrednio	Udział w głosach (%) bezpośrednio i pośrednio
Jednostki współzależne pośrednio					
Farma F2 Sp. z o.o.****	5	2 500	50	5	50
Farma F3 Sp. z o.o.****	5	2 500	50	5	50
Farma F4 Sp. z o.o.****	5	2 500	50	5	50
Farma F5 Sp. z o.o.****	5	2 500	50	5	50
Farma F6 Sp. z o.o.****	5	2 500	50	5	50
Farma F7 Sp. z o.o.****	5	2 500	50	5	50
Farma F8 Sp. z o.o.****	5	2 500	50	5	50
Farma F9 Sp. z o.o.****	5	2 500	50	5	50
Farma F10 Sp. z o.o.****	5	2 500	50	5	50
Farma F11 Sp. z o.o.****	5	2 500	50	5	50
Farma F12 Sp. z o.o.****	5	2 500	50	5	50

**** jednostki współzależne pośrednio od Columbus Energy S.A., zależne bezpośrednio od Columbus&Farmy Sp. z o.o.

Jednostka	Ilość posiadanych udziałów (szt.) bezpośrednio i pośrednio	Wartość nominalna posiadanych udziałów (zł) bezpośrednio i pośrednio	Udział w kapitale podstawowym (%) bezpośrednio i pośrednio	Ilość posiadanych głosów (szt.) bezpośrednio i pośrednio	Udział w głosach (%) bezpośrednio i pośrednio
Jednostki stowarzyszone					
NexityGlobal S.A.	3 298 450	1 978 800	32,98	3 298 450	32,98
Saule S.A.	312 487	312 487	20,00	312 487	20,00

1.3. Jednostki zależne bezpośrednio

Columbus Energy Finanse Sp. z o.o.

Firma Spółki	Columbus Energy Finanse Sp. z o.o.
Siedziba i adres	31-234 Kraków, ul. Kuźnicy Kołłątajowskiej 13
KRS	0000625712



Kapitał zakładowy	200 000 PLN
Opis działalności	Przedmiotem działalności CEF jest pośrednictwo finansowe i zarządzanie należnościami z tytułu pożyczek udzielonych klientom indywidualnym w latach 2016-2017 w ramach sprzedaży produktu „Abonament na Słońce”. Aktualnie CEF odpowiada głównie za gromadzenie opłat abonamentowych od klientów, monitorowanie terminowości spłat, aktualizację harmonogramów i windykację. CEF występuje w roli pośrednika finansowego, wykonującego czynności związane z działalnością bankową zlecone zgodnie z zawartymi umowami.
Charakter dominacji	Zależna
Metoda konsolidacji	Konsolidacja pełna

GoBiznes Sp. z o.o. (dawniej: GoBloo Sp. z o.o.)

Firma Spółki	GoBiznes Sp. z o.o. (dawniej: GoBloo Sp. z o.o.)
Siedziba i adres	31-358 Kraków, ul. Jasnogórska 9
KRS	0000780618
Kapitał zakładowy	250 000 PLN
Czas trwania	Czas nieokreślony
Opis działalności	GoBiznes Sp. z o.o. działa w sektorze klienta biznesowego (B2B), oferując kompleksową usługę w zakresie rozwiązań fotowoltaicznych, również w modelu PPA i PLA.
Charakter dominacji	Zależna
Metoda konsolidacji	Konsolidacja pełna

Columbus Profit Sp. z o.o.

Firma Spółki	Columbus Profit Sp. z o.o.
Siedziba i adres	31-358 Kraków, ul. Jasnogórska 9
KRS	0000807376
Kapitał zakładowy	250 000 PLN
Opis działalności	Columbus Profit Sp. z o.o. świadczy usługi rachunkowo-księgowe, związane z obsługą kadrowo-płacową pracowników oraz doradztwem w zakresie prowadzenia działalności gospodarczej i zarządzania.
Charakter dominacji	Zależna
Metoda konsolidacji	Konsolidacja pełna



Columbus Elite S.A.

Firma Spółki	Columbus Elite S.A.
Siedziba i adres	31-357 Kraków, ul. Josepha Conrada 20
KRS	0000801481
Kapitał zakładowy	100 000 PLN
Opis działalności	Spółka Columbus Elite S.A. świadczy usługi w zakresie oferowania produktów i usług Emitenta Columbus Energy S.A., w tym w szczególności przeprowadzanie audytów energetycznych nieruchomości klientów, pozyskiwanie podstawowych informacji technicznych i dotyczących zużycia energii elektrycznej według standardów Columbus Energy S.A.
Charakter dominacji	Zależna
Metoda konsolidacji	Konsolidacja pełna

Columbus Obrót 2 Sp. z o.o.

Firma Spółki	Columbus Obrót 2 Sp. z o.o.
Siedziba i adres	31-358 Kraków, ul. Jasnogórska 9
KRS	0000880554
Kapitał zakładowy	5 000 PLN
Opis działalności	Columbus Obrót 2 Sp. z o.o. jest spółką obrotu energią.
Charakter dominacji	Zależna
Metoda konsolidacji	Konsolidacja pełna

Vortex Energy - Obrót Sp. z o.o.

Firma Spółki	Vortex Energy - Obrót Sp. z o.o.
Siedziba i adres	71-612 Szczecin, Pl. Rodła 8
KRS	0000674064
Kapitał zakładowy	850 000 PLN
Opis działalności	Vortex Energy - Obrót Sp. z o.o. jest spółką obrotu energią, która posiada koncesję na sprzedaż energii i Generalne Umowy Dystrybucyjne dla Umów Kompleksowych z Operatorami Sieci Dystrybucyjnych.
Charakter dominacji	Zależna
Metoda konsolidacji	Konsolidacja pełna



New Energy Investments Sp. z o.o.

Firma Spółki	New Energy Investments Sp. z o.o.
Siedziba i adres	31-234 Kraków, ul. Kuźnicy Kołtątajowskiej 13
KRS	0000645619
Kapitał zakładowy	13 086 500,00 PLN
Opis działalności	New Energy Investments Sp. z o.o. zajmuje się rozwojem projektów energetycznych w obszarach farm fotowoltaicznych oraz kogeneracji gazowej, biomasy, waste to energy. Obecnie NEI posiada w portfelu ok. 100 projektów, w których rozwija instalacje o łącznej mocy blisko 200 MW.
Charakter dominacji	Zależna
Metoda konsolidacji	Konsolidacja pełna

Columbus JV1 Sp. z o.o.

Firma Spółki	Columbus JV1 Sp. z o.o.
Siedziba i adres	31-358 Kraków, ul. Jasnogórska 9
KRS	0000861666
Kapitał zakładowy	3 911 300,00 PLN
Opis działalności	Columbus JV1 Sp. z o.o. jest spółką która została powołana w celu inwestycji polegających na nabyciu udziałów w spółkach realizujących projekty farm fotowoltaicznych.
Charakter dominacji	Zależna
Metoda konsolidacji	Konsolidacja pełna

Columbus JV-3 Sp. z o.o.

Firma Spółki	Columbus JV-3 Sp. z o.o.
Siedziba i adres	31-358 Kraków, ul. Jasnogórska 9
KRS	0000869621
Kapitał zakładowy	5 000 PLN
Opis działalności	Columbus JV-3 Sp. z o.o. jest spółką, która została powołana w celu inwestycji polegających na nabyciu projektów farm fotowoltaicznych.
Charakter dominacji	Zależna
Metoda konsolidacji	Konsolidacja pełna



Columbus JV-4 Sp. z o.o.

Firma Spółki	Columbus JV-4 Sp. z o.o.
Siedziba i adres	31-358 Kraków, ul. Jasnogórska 9
KRS	0000870298
Kapitał zakładowy	5 000 PLN
Opis działalności	Columbus JV-4 Sp. z o.o. jest spółką, która została powołana w celu inwestycji polegających na nabyciu projektów farm fotowoltaicznych.
Charakter dominacji	Zależna
Metoda konsolidacji	Konsolidacja pełna

Ecowolt 5 Sp. z o.o.

Firma Spółki	Ecowolt 5 Sp. z o.o.
Siedziba i adres	31-357 Kraków, ul. Josepha Conrada 20
KRS	0000598526
Kapitał zakładowy	5 000 PLN
Opis działalności	Ecowolt 5 Sp. z o.o. jest spółką celową rozwijającą projekt farmy fotowoltaicznej o łącznej mocy do 3500 kWp.
Charakter dominacji	Zależna
Metoda konsolidacji	Konsolidacja pełna

Ecowolt 6 Sp. z o.o.

Firma Spółki	Ecowolt 6 Sp. z o.o.
Siedziba i adres	31-357 Kraków, ul. Josepha Conrada 20
KRS	0000611975
Kapitał zakładowy	5 000 PLN
Opis działalności	Ecowolt 6 Sp. z o.o. jest spółką celową realizującą budowę farmy fotowoltaicznej o łącznej mocy do 4999 kWp.
Charakter dominacji	Zależna
Metoda konsolidacji	Konsolidacja pełna



Ecowolt 7 Sp. z o.o.

Firma Spółki	Ecowolt 7 Sp. z o.o.
Siedziba i adres	31-357 Kraków, ul. Josepha Conrada 20
KRS	0000611893
Kapitał zakładowy	5 000 PLN
Opis działalności	Ecowolt 7 Sp. z o.o. jest spółką celową realizującą budowę farmy fotowoltaicznej o łącznej mocy do 999 kWp.
Charakter dominacji	Zależna
Metoda konsolidacji	Konsolidacja pełna

Greenprojekt 6 Sp. z o.o.

Firma Spółki	Greenprojekt 6 Sp. z o.o.
Siedziba i adres	31-357 Kraków, ul. Josepha Conrada 20
KRS	0000590906
Kapitał zakładowy	5 000 PLN
Opis działalności	Greenprojekt 6 Sp. z o.o. jest spółką celową realizującą budowę farmy fotowoltaicznej o łącznej mocy do 5500 kWp.
Charakter dominacji	Zależna
Metoda konsolidacji	Konsolidacja pełna

Greenprojekt 18 Sp. z o.o.

Firma Spółki	Greenprojekt 18 Sp. z o.o.
Siedziba i adres	31-357 Kraków, ul. Josepha Conrada 20
KRS	0000763502
Kapitał zakładowy	5 000 PLN
Opis działalności	Greenprojekt 18 Sp. z o.o. jest spółką celową realizującą budowę farmy fotowoltaicznej o łącznej mocy do 2750 kWp.
Charakter dominacji	Zależna
Metoda konsolidacji	Konsolidacja pełna



Sun Energy Invest Sp. z o.o.

Firma Spółki	Sun Energy Invest Sp. z o.o.
Siedziba i adres	31-357 Kraków, ul. Josepha Conrada 20
KRS	0000434835
Kapitał zakładowy	5 100 PLN
Opis działalności	Sun Energy Invest Sp. z o.o. jest spółką celową realizującą budowę farmy fotowoltaicznej o łącznej mocy do 5998 kWp.
Charakter dominacji	Zależna
Metoda konsolidacji	Konsolidacja pełna

Fotowoltaika HIG XII Sp. z o.o.

Firma Spółki	Fotowoltaika HIG XII Sp. z o.o.
Siedziba i adres	02-625 Warszawa, ul. Jana Pawła Woronicza 15
KRS	0000809841
Kapitał zakładowy	5 000 PLN
Opis działalności	Fotowoltaika HIG XII Sp. z o.o. jest spółką celową realizującą budowę farm fotowoltaicznych o łącznej mocy do 999 kWp.
Charakter dominacji	Zależna
Metoda konsolidacji	Konsolidacja pełna

PMSUN Sp. z o.o.

Firma Spółki	PMSUN Sp. z o.o.
Siedziba i adres	87-100 Toruń, ul. Szosa Lubicka 15a/37
KRS	0000847226
Kapitał zakładowy	10 000 PLN
Opis działalności	PMSUN Sp. z o.o. jest spółką celową realizującą budowę farm fotowoltaicznych o łącznej mocy do 4995 kWp.
Charakter dominacji	Zależna
Metoda konsolidacji	Konsolidacja pełna



PV-ESSE Sp. z o.o.

Firma Spółki	PV-ESSE Sp. z o.o.
Siedziba i adres	00-687 Warszawa, ul. Wspólna 63b/2
KRS	0000814515
Kapitał zakładowy	10 000 PLN
Opis działalności	PV-ESSE Sp. z o.o. jest spółką celową realizującą budowę farm fotowoltaicznych o łącznej mocy do 9010 kWp.
Charakter dominacji	Zależna
Metoda konsolidacji	Konsolidacja pełna

PV-ZIGNUM Sp. z o.o.

Firma Spółki	PV-ZIGNUM Sp. z o.o.
Siedziba i adres	00-687 Warszawa, ul. Wspólna 63b/2
KRS	0000878557
Kapitał zakładowy	10 000 PLN
Opis działalności	PV-ZIGNUM Sp. z o.o. jest spółką celową realizującą budowę farm fotowoltaicznych o łącznej mocy do 10270 kWp.
Charakter dominacji	Zależna
Metoda konsolidacji	Konsolidacja pełna

Sun Venture Aero Sp. z o.o.

Firma Spółki	Sun Venture Aero Sp. z o.o.
Siedziba i adres	00-687 Warszawa, ul. Wspólna 63b/2
KRS	0000797999
Kapitał zakładowy	50 000 PLN
Opis działalności	Sun Venture Aero Sp. z o.o. jest spółką celową realizującą budowę farm fotowoltaicznych o łącznej mocy do 12480 kWp.
Charakter dominacji	Zależna
Metoda konsolidacji	Konsolidacja pełna



Energia Szyleny Sp. z o.o.

Firma Spółki	Energia Szyleny Sp. z o.o.
Siedziba i adres	10-040 Olsztyn, ul. Górna 5
KRS	0000805393
Kapitał zakładowy	5 000 PLN
Opis działalności	Energia Szyleny Sp. z o.o. jest spółką celową realizującą budowę farm fotowoltaicznych o łącznej mocy do 999 kWp.
Charakter dominacji	Zależna
Metoda konsolidacji	Konsolidacja pełna

Fotowoltaika HIG-U PV2 Sp. z o.o.

Firma Spółki	Fotowoltaika HIG-U PV2 Sp. z o.o.
Siedziba i adres	02-625 Warszawa, Jana Pawła Woronicza 15
KRS	0000819305
Kapitał zakładowy	5 000 PLN
Opis działalności	Fotowoltaika HIG-U PV2 Sp. z o.o. jest spółką celową realizującą budowę farm fotowoltaicznych o łącznej mocy do 11990 kWp.
Charakter dominacji	Zależna
Metoda konsolidacji	Konsolidacja pełna

1.4. Jednostki zależne pośrednio

Columbus SPV-1 Sp. z o.o.

Firma Spółki	Columbus SPV-1 Sp. z o.o.
Siedziba i adres	31-358 Kraków, ul. Jasnogórska 9
KRS	0000883243
Kapitał zakładowy	5 000 PLN
Opis działalności	Columbus SPV-1 Sp. z o.o. jest spółką, która została powołana w celu inwestycji polegających na nabyciu projektów farm fotowoltaicznych.
Charakter dominacji	Zależna
Metoda konsolidacji	Konsolidacja pełna



Columbus SPV-2 Sp. z o.o.

Firma Spółki	Columbus SPV-2 Sp. z o.o.
Siedziba i adres	31-358 Kraków, ul. Jasnogórska 9
KRS	0000883477
Kapitał zakładowy	5 000 PLN
Opis działalności	Columbus SPV-2 Sp. z o.o. jest spółką, która została powołana w celu inwestycji polegających na nabyciu projektów farm fotowoltaicznych.
Charakter dominacji	Zależna
Metoda konsolidacji	Konsolidacja pełna

Columbus SPV-3 Sp. z o.o.

Firma Spółki	Columbus SPV-3 Sp. z o.o.
Siedziba i adres	31-358 Kraków, ul. Jasnogórska 9
KRS	0000886128
Kapitał zakładowy	5 000 PLN
Opis działalności	Columbus SPV-3 Sp. z o.o. jest spółką, która została powołana w celu inwestycji polegających na nabyciu projektów farm fotowoltaicznych.
Charakter dominacji	Zależna
Metoda konsolidacji	Konsolidacja pełna

Columbus SPV-4 Sp. z o.o.

Firma Spółki	Columbus SPV-4 Sp. z o.o.
Siedziba i adres	31-358 Kraków, ul. Jasnogórska 9
KRS	0000886137
Kapitał zakładowy	5 000 PLN
Opis działalności	Columbus SPV-4 Sp. z o.o., która została powołana w celu inwestycji polegających na nabyciu projektów farm fotowoltaicznych.
Charakter dominacji	Zależna
Metoda konsolidacji	Konsolidacja pełna



Columbus JV-5 Sp. z o.o.

Firma Spółki	Columbus JV-5 Sp. z o.o.
Siedziba i adres	31-358 Kraków, ul. Jasnogórska 9
KRS	0000881518
Kapitał zakładowy	5 000 PLN
Opis działalności	Columbus JV-5 Sp. z o.o. jest spółką, która została powołana w celu inwestycji polegających na nabyciu udziałów w spółkach realizujących projekty farm fotowoltaicznych.
Charakter dominacji	Zależna
Metoda konsolidacji	Konsolidacja pełna

Eko Energia II Sp. z o.o.

Firma Spółki	Eko Energia II Sp. z o.o.
Siedziba i adres	31-357 Kraków, ul. Josepha Conrada 20
KRS	0000458856
Kapitał zakładowy	5 000 PLN
Opis działalności	Eko Energia II Sp. z o.o. jest spółką celową zarządzającą wybudowaną farmą fotowoltaiczną, o łącznej mocy do 999 kWp.
Charakter dominacji	Zależna
Metoda konsolidacji	Konsolidacja pełna

Eko Energia - Fotowoltaika Domaniew II Sp. z o.o.

Firma Spółki	Eko Energia-Fotowoltaika Domaniew II Sp. z o.o.
Siedziba i adres	31-357 Kraków, ul. Josepha Conrada 20
KRS	0000453233
Kapitał zakładowy	248 150 PLN
Opis działalności	Eko Energia – Fotowoltaika Domaniew II Sp. z o.o. jest spółką celową zarządzającą wybudowaną farmą fotowoltaiczną o łącznej mocy do 999 kWp.
Charakter dominacji	Zależna
Metoda konsolidacji	Konsolidacja pełna



Ecowolt 1 Sp. z o.o.

Firma Spółki	Ecowolt 1 Sp. z o.o.
Siedziba i adres	40-035 Katowice, ul. Jana Kochanowskiego 12a/4
KRS	0000552947
Kapitał zakładowy	5 000 PLN
Opis działalności	Ecowolt 1 Sp. z o.o. jest spółką celową zarządzającą wybudowaną farmą fotowoltaiczną o łącznej mocy do 4995 kWp.
Charakter dominacji	Zależna
Metoda konsolidacji	Konsolidacja pełna

Ecowolt 2 Sp. z o.o.

Firma Spółki	Ecowolt 2 Sp. z o.o.
Siedziba i adres	40-035 Katowice, ul. Jana Kochanowskiego 12a/4
KRS	0000553090
Kapitał zakładowy	5 000 PLN
Opis działalności	Ecowolt 2 Sp. z o.o. jest spółką celową zarządzającą wybudowaną farmą fotowoltaiczną o łącznej mocy do 1998 kWp.
Charakter dominacji	Zależna
Metoda konsolidacji	Konsolidacja pełna

Ecowolt 9 Sp. z o.o.

Firma Spółki	Ecowolt 9 Sp. z o.o.
Siedziba i adres	40-035 Katowice, ul. Jana Kochanowskiego 12a/4
KRS	0000629938
Kapitał zakładowy	5 000 PLN
Opis działalności	Ecowolt 9 Sp. z o.o. jest spółką celową zarządzającą wybudowaną farmą fotowoltaiczną, o łącznej mocy do 499 kWp.
Charakter dominacji	Zależna
Metoda konsolidacji	Konsolidacja pełna



Ecowolt 18 Sp. z o.o.

Firma Spółki	Ecowolt 18 Sp. z o.o.
Siedziba i adres	43-603 Jaworzno, ul. Górników z „Danuty” 25/60
KRS	0000719749
Kapitał zakładowy	5 000 PLN
Opis działalności	Ecowolt 18 Sp. z o.o. jest spółką celową zarządzającą wybudowaną farmą fotowoltaiczną o łącznej mocy do 999 kWp.
Charakter dominacji	Zależna
Metoda konsolidacji	Konsolidacja pełna

Greenprojekt 16 Sp. z o.o.

Firma Spółki	Greenprojekt 16 Sp. z o.o.
Siedziba i adres	40-035 Katowice, ul. Jana Kochanowskiego 12a/4
KRS	0000685754
Kapitał zakładowy	6 350 PLN
Opis działalności	Greenprojekt 16 Sp. z o.o. jest spółką celową realizującą budowę farmy fotowoltaicznej o łącznej mocy do 1998 kWp.
Charakter dominacji	Zależna
Metoda konsolidacji	Konsolidacja pełna

Elektrownia PVPL 113 Sp. z o.o.

Firma Spółki	Elektrownia PVPL 113 Sp. z o.o.
Siedziba i adres	31-358 Kraków, ul. Jasnogórska 9
KRS	0000679749
Kapitał zakładowy	5 800 PLN
Opis działalności	Elektrownia PVPL 113 Sp. z o.o. jest spółką celową realizującą budowę farmy fotowoltaicznej o łącznej mocy do 999 kWp.
Charakter dominacji	Zależna
Metoda konsolidacji	Konsolidacja pełna



Elektrownia PVPL 166 Sp. z o.o.

Firma Spółki	Elektrownia PVPL 166 Sp. z o.o.
Siedziba i adres	31-358 Kraków, ul. Jasnogórska 9
KRS	0000751063
Kapitał zakładowy	5 600 PLN
Opis działalności	Elektrownia PVPL 166 Sp. z o.o. jest spółką celową realizującą budowę farmy fotowoltaicznej o łącznej mocy do 999 kWp.
Charakter dominacji	Zależna
Metoda konsolidacji	Konsolidacja pełna

Elektrownia PVPL 172 Sp. z o.o.

Firma Spółki	Elektrownia PVPL 172 Sp. z o.o.
Siedziba i adres	31-358 Kraków, ul. Jasnogórska 9
KRS	0000694121
Kapitał zakładowy	5 750 PLN
Opis działalności	Elektrownia PVPL 172 Sp. z o.o. jest spółką celową realizującą budowę farmy fotowoltaicznej o łącznej mocy do 999 kWp.
Charakter dominacji	Zależna
Metoda konsolidacji	Konsolidacja pełna

Elektrownia PVPL 173 Sp. z o.o.

Firma Spółki	Elektrownia PVPL 173 Sp. z o.o.
Siedziba i adres	31-358 Kraków, ul. Jasnogórska 9
KRS	0000782403
Kapitał zakładowy	5 000 PLN
Opis działalności	Elektrownia PVPL 173 Sp. z o.o. jest spółką celową realizującą budowę farmy fotowoltaicznej o łącznej mocy do 999 kWp.
Charakter dominacji	Zależna
Metoda konsolidacji	Konsolidacja pełna



Elektrownia PVPL 174 Sp. z o.o.

Firma Spółki	Elektrownia PVPL 174 Sp. z o.o.
Siedziba i adres	31-358 Kraków, ul. Jasnogórska 9
KRS	0000759966
Kapitał zakładowy	5 600 PLN
Opis działalności	Elektrownia PVPL 174 Sp. z o.o. jest spółką celową realizującą budowę farmy fotowoltaicznej o łącznej mocy do 999 kWp.
Charakter dominacji	Zależna
Metoda konsolidacji	Konsolidacja pełna

Elektrownia PVPL 187 Sp. z o.o.

Firma Spółki	Elektrownia PVPL 187 Sp. z o.o.
Siedziba i adres	31-358 Kraków, ul. Jasnogórska 9
KRS	0000727253
Kapitał zakładowy	5 600 PLN
Opis działalności	Elektrownia PVPL 187 Sp. z o.o. jest spółką celową realizującą budowę farmy fotowoltaicznej o łącznej mocy do 999 kWp.
Charakter dominacji	Zależna
Metoda konsolidacji	Konsolidacja pełna

Elektrownia PVPL 188 Sp. z o.o.

Firma Spółki	Elektrownia PVPL 188 Sp. z o.o.
Siedziba i adres	31-358 Kraków, ul. Jasnogórska 9
KRS	0000726910
Kapitał zakładowy	5 600 PLN
Opis działalności	Elektrownia PVPL 188 Sp. z o.o. jest spółką celową realizującą budowę farmy fotowoltaicznej o łącznej mocy do 999 kWp.
Charakter dominacji	Zależna
Metoda konsolidacji	Konsolidacja pełna



Elektrownia PVPL 213 Sp. z o.o.

Firma Spółki	Elektrownia PVPL 213 Sp. z o.o.
Siedziba i adres	31-358 Kraków, ul. Jasnogórska 9
KRS	0000680455
Kapitał zakładowy	5 750 PLN
Opis działalności	Elektrownia PVPL 213 Sp. z o.o. jest spółką celową realizującą budowę farmy fotowoltaicznej o łącznej mocy do 999 kWp.
Charakter dominacji	Zależna
Metoda konsolidacji	Konsolidacja pełna

Elektrownia PVPL 221 Sp. z o.o.

Firma Spółki	Elektrownia PVPL 221 Sp. z o.o.
Siedziba i adres	31-357 Kraków, ul. Josepha Conrada 20
KRS	0000733202
Kapitał zakładowy	5 000 PLN
Opis działalności	Elektrownia PVPL 221 Sp. z o.o. jest spółką celową realizującą budowę farmy fotowoltaicznej o łącznej mocy do 999 kWp.
Charakter dominacji	Zależna
Metoda konsolidacji	Konsolidacja pełna

Elektrownia PVPL 288 Sp. z o.o.

Firma Spółki	Elektrownia PVPL 288 Sp. z o.o.
Siedziba i adres	31-358 Kraków, ul. Jasnogórska 9
KRS	0000727254
Kapitał zakładowy	5 600 PLN
Opis działalności	Elektrownia PVPL 288 Sp. z o.o. jest spółką celową realizującą budowę farmy fotowoltaicznej o łącznej mocy do 999 kWp.
Charakter dominacji	Zależna
Metoda konsolidacji	Konsolidacja pełna



Elektrownia PVPL 321 Sp. z o.o.

Firma Spółki	Elektrownia PVPL 321 Sp. z o.o.
Siedziba i adres	31-358 Kraków, ul. Jasnogórska 9
KRS	0000712157
Kapitał zakładowy	5 000 PLN
Opis działalności	Elektrownia PVPL 321 Sp. z o.o. jest spółką celową realizującą budowę farmy fotowoltaicznej o łącznej mocy do 999 kWp.
Charakter dominacji	Zależna
Metoda konsolidacji	Konsolidacja pełna

Elektrownia PVPL 388 Sp. z o.o.

Firma Spółki	Elektrownia PVPL 388 Sp. z o.o.
Siedziba i adres	31-357 Kraków, ul. Josepha Conrada 20
KRS	0000724928
Kapitał zakładowy	5 000 PLN
Opis działalności	Elektrownia PVPL 388 Sp. z o.o. jest spółką celową realizującą budowę farmy fotowoltaicznej o łącznej mocy do 999 kWp.
Charakter dominacji	Zależna
Metoda konsolidacji	Konsolidacja pełna

Elektrownia PVPL 421 Sp. z o.o.

Firma Spółki	Elektrownia PVPL 421 Sp. z o.o.
Siedziba i adres	31-358 Kraków, ul. Jasnogórska 9
KRS	0000782438
Kapitał zakładowy	5 050 PLN
Opis działalności	Elektrownia PVPL 421 Sp. z o.o. jest spółką celową realizującą budowę farmy fotowoltaicznej o łącznej mocy do 999 kWp.
Charakter dominacji	Zależna
Metoda konsolidacji	Konsolidacja pełna



EcoSolar Babice Sp. z o.o.

Firma Spółki	EcoSolar Babice Sp. z o.o.
Siedziba i adres	31-358 Kraków, ul. Jasnogórska 9
KRS	0000468773
Kapitał zakładowy	8 400 PLN
Opis działalności	Ecosolar Babice Sp. z o.o. jest spółką celową realizującą budowę farmy fotowoltaicznej o łącznej mocy do 1998 kWp.
Charakter dominacji	Zależna
Metoda konsolidacji	Konsolidacja pełna

ES Banachy Sp. z o.o.

Firma Spółki	ES Banachy Sp. z o.o.
Siedziba i adres	31-358 Kraków, ul. Jasnogórska 9
KRS	0000709940
Kapitał zakładowy	6 550 PLN
Opis działalności	ES Banachy Sp. z o.o., jest spółką celową realizującą budowę farmy fotowoltaicznej, o łącznej mocy do 999 kWp.
Charakter dominacji	Zależna
Metoda konsolidacji	Konsolidacja pełna

Es Nisko Sp. z o.o.

Firma Spółki	ES Nisko Sp. z o.o.
Siedziba i adres	31-358 Kraków, ul. Jasnogórska 9
KRS	0000769015
Kapitał zakładowy	6 900 PLN
Opis działalności	ES Nisko Sp. z o.o. jest spółką celową realizującą budowę farmy fotowoltaicznej o łącznej mocy do 999 kWp.
Charakter dominacji	Zależna
Metoda konsolidacji	Konsolidacja pełna



Es Sigiełki Sp. z o.o.

Firma Spółki	ES Sigiełki Sp. z o.o.
Siedziba i adres	31-358 Kraków, ul. Jasnogórska 9
KRS	0000711479
Kapitał zakładowy	6 150 PLN
Opis działalności	ES Sigiełki Sp. z o.o. jest spółką celową realizującą budowę farmy fotowoltaicznej o łącznej mocy do 1998 kWp.
Charakter dominacji	Zależna
Metoda konsolidacji	Konsolidacja pełna

SPower Tomaszówka Sp. z o.o.

Firma Spółki	SPower Tomaszówka Sp. z o.o.
Siedziba i adres	31-358 Kraków, ul. Jasnogórska 9
KRS	0000456693
Kapitał zakładowy	5 000 PLN
Opis działalności	SPower Tomaszówka Sp. z o.o. jest spółką celową realizującą budowę farmy fotowoltaicznej o łącznej mocy do 999 kWp.
Charakter dominacji	Zależna
Metoda konsolidacji	Konsolidacja pełna

SPower Zambrów I Sp. z o.o.

Firma Spółki	SPower Zambrów I Sp. z o.o.
Siedziba i adres	31-358 Kraków, ul. Jasnogórska 9
KRS	0000648280
Kapitał zakładowy	5 000 PLN
Opis działalności	SPower Zambrów I Sp. z o.o. jest spółką celową realizującą budowę farm fotowoltaicznych o łącznej mocy do 2560 kWp.
Charakter dominacji	Zależna
Metoda konsolidacji	Konsolidacja pełna



SPower Giżycko Sp. z o.o.

Firma Spółki	SPower Giżycko Sp. z o.o.
Siedziba i adres	31-358 Kraków, ul. Jasnogórska 9
KRS	0000652405
Kapitał zakładowy	5 000 PLN
Opis działalności	SPower Giżycko Sp. z o.o. jest spółką celową realizującą budowę farmy fotowoltaicznej o łącznej mocy do 999 kWp.
Charakter dominacji	Zależna
Metoda konsolidacji	Konsolidacja pełna

SPower WDW Sp. z o.o.

Firma Spółki	SPower WDW Sp. z o.o.
Siedziba i adres	31-358 Kraków, ul. Jasnogórska 9
KRS	0000692387
Kapitał zakładowy	5 000 PLN
Opis działalności	SPower WDW Sp. z o.o. jest spółką celową realizującą budowę farm fotowoltaicznych o łącznej mocy do 2500 kWp.
Charakter dominacji	Zależna
Metoda konsolidacji	Konsolidacja pełna

SPower JSK 3 Sp. z o.o.

Firma Spółki	SPower JSK 3 Sp. z o.o.
Siedziba i adres	31-358 Kraków, ul. Jasnogórska 9
KRS	0000692395
Kapitał zakładowy	5 000 PLN
Opis działalności	SPower JSK 3 Sp. z o.o. jest spółką celową realizującą budowę farm fotowoltaicznych o łącznej mocy do 1869 kWp.
Charakter dominacji	Zależna
Metoda konsolidacji	Konsolidacja pełna



SPower KKM Sp. z o.o.

Firma Spółki	SPower KKM Sp. z o.o.
Siedziba i adres	31-358 Kraków, ul. Jasnogórska 9
KRS	0000692481
Kapitał zakładowy	5 000 PLN
Opis działalności	SPower KKM Sp. z o.o. jest spółką celową realizującą budowę farm fotowoltaicznych o łącznej mocy do 3664 kWp.
Charakter dominacji	Zależna
Metoda konsolidacji	Konsolidacja pełna

SPower Ujazd Sp. z o.o.

Firma Spółki	SPower Ujazd Sp. z o.o.
Siedziba i adres	31-358 Kraków, ul. Jasnogórska 9
KRS	0000692727
Kapitał zakładowy	5 000 PLN
Opis działalności	SPower Ujazd Sp. z o.o. jest spółką celową realizującą budowę farm fotowoltaicznych o łącznej mocy do 3996 kWp.
Charakter dominacji	Zależna
Metoda konsolidacji	Konsolidacja pełna

SPower HNB Sp. z o.o.

Firma Spółki	SPower HNB Sp. z o.o.
Siedziba i adres	31-358 Kraków, ul. Jasnogórska 9
KRS	0000692670
Kapitał zakładowy	5 000 PLN
Opis działalności	SPower HNB Sp. z o.o. jest spółką celową realizującą budowę farm fotowoltaicznych o łącznej mocy do 1378 kWp.
Charakter dominacji	Zależna
Metoda konsolidacji	Konsolidacja pełna



SPower Węgliska Sp. z o.o.

Firma Spółki	SPower Węgliska Sp. z o.o.
Siedziba i adres	31-358 Kraków, ul. Jasnogórska 9
KRS	0000565452
Kapitał zakładowy	5 000 PLN
Opis działalności	SPower Węgliska Sp. z o.o. jest spółką celową realizującą budowę farmy fotowoltaicznej o łącznej mocy do 990 kWp.
Charakter dominacji	Zależna
Metoda konsolidacji	Konsolidacja pełna

SPower Rusowo Sp. z o.o.

Firma Spółki	SPower Rusowo Sp. z o.o.
Siedziba i adres	31-358 Kraków, ul. Jasnogórska 9
KRS	0000571615
Kapitał zakładowy	5 000 PLN
Opis działalności	SPower Rusowo Sp. z o.o. jest spółką celową realizującą budowę farmy fotowoltaicznej o łącznej mocy do 940 kWp.
Charakter dominacji	Zależna
Metoda konsolidacji	Konsolidacja pełna

SPower Mońki Sp. z o.o.

Firma Spółki	SPower Mońki Sp. z o.o.
Siedziba i adres	00-545 Warszawa, ul. Marszałkowska 58/3
KRS	0000620334
Kapitał zakładowy	5 000 PLN
Opis działalności	SPower Mońki Sp. z o.o. jest spółką celową realizującą budowę farm fotowoltaicznych o łącznej mocy do 1800 kWp.
Charakter dominacji	Zależna
Metoda konsolidacji	Konsolidacja pełna



SPower Lubień Dolny 2 Sp. z o.o.

Firma Spółki	SPower Lubień Dolny 2 Sp. z o.o.
Siedziba i adres	31-358 Kraków, ul. Jasnogórska 9
KRS	0000547049
Kapitał zakładowy	5 000 PLN
Opis działalności	SPower Lubień Dolny 2 Sp. z o.o. jest spółką celową realizującą budowę farmy fotowoltaicznej o łącznej mocy do 700 kWp.
Charakter dominacji	Zależna
Metoda konsolidacji	Konsolidacja pełna

SPower Osinki Sp. z o.o.

Firma Spółki	SPower Osinki Sp. z o.o.
Siedziba i adres	31-358 Kraków, ul. Jasnogórska 9
KRS	0000430290
Kapitał zakładowy	120 000 PLN
Opis działalności	35.11.Z - Wytwarzanie energii elektrycznej.
Charakter dominacji	Zależna
Metoda konsolidacji	Konsolidacja pełna

SPower Polanów Sp. z o.o.

Firma Spółki	SPower Polanów Sp. z o.o.
Siedziba i adres	31-358 Kraków, ul. Jasnogórska 9
KRS	0000495168
Kapitał zakładowy	5 000 PLN
Opis działalności	SPower Polanów Sp. z o.o. jest spółką celową realizującą budowę farmy fotowoltaicznej o łącznej mocy do 980 kWp.
Charakter dominacji	Zależna
Metoda konsolidacji	Konsolidacja pełna



SPower Sudol Sp. z o.o.

Firma Spółki	SPower Sudol Sp. z o.o.
Siedziba i adres	31-358 Kraków, ul. Jasnogórska 9
KRS	0000709695
Kapitał zakładowy	567 500 PLN
Opis działalności	SPower Sudol Sp. z o.o. jest spółką celową realizującą budowę farm fotowoltaicznych o łącznej mocy do 5319 kWp.
Charakter dominacji	Zależna
Metoda konsolidacji	Konsolidacja pełna

SPower Kołaczyce Sp. z o.o.

Firma Spółki	SPower Kołaczyce Sp. z o.o.
Siedziba i adres	31-358 Kraków, ul. Jasnogórska 9
KRS	0000454129
Kapitał zakładowy	5 000 PLN
Opis działalności	SPower Kołaczyce Sp. z o.o. jest spółką celową realizującą budowę farmy fotowoltaicznej o łącznej mocy do 850 kWp.
Charakter dominacji	Zależna
Metoda konsolidacji	Konsolidacja pełna

SPower Jabłoń Sp. z o.o.

Firma Spółki	SPower Jabłoń Sp. z o.o.
Siedziba i adres	31-358 Kraków, ul. Jasnogórska 9
KRS	0000605074
Kapitał zakładowy	5 000 PLN
Opis działalności	SPower Jabłoń Sp. z o.o. jest spółką celową realizującą budowę farmy fotowoltaicznej o łącznej mocy do 999 kWp.
Charakter dominacji	Zależna
Metoda konsolidacji	Konsolidacja pełna



SPower Januszkowice Sp. z o.o.

Firma Spółki	SPower Januszkowice Sp. z o.o.
Siedziba i adres	31-358 Kraków, ul. Jasnogórska 9
KRS	0000692389
Kapitał zakładowy	5 000 PLN
Opis działalności	SPower Januszkowice Sp. z o.o. jest spółką celową realizującą budowę farm fotowoltaicznych o łącznej mocy do 8991 kWp.
Charakter dominacji	Zależna
Metoda konsolidacji	Konsolidacja pełna

SPower Klimki Sp. z o.o.

Firma Spółki	SPower Klimki Sp. z o.o.
Siedziba i adres	31-358 Kraków, ul. Jasnogórska 9
KRS	0000611629
Kapitał zakładowy	5 000 PLN
Opis działalności	SPower Klimki Sp. z o.o. jest spółką celową realizującą budowę farmy fotowoltaicznej o łącznej mocy do 999 kWp.
Charakter dominacji	Zależna
Metoda konsolidacji	Konsolidacja pełna

SPower Konopczyn Sp. z o.o.

Firma Spółki	SPower Konopczyn Sp. z o.o.
Siedziba i adres	00-545 Warszawa, ul. Marszałkowska 58/3
KRS	0000607278
Kapitał zakładowy	5 000 PLN
Opis działalności	SPower Konopczyn Sp. z o.o. jest spółką celową realizującą budowę farm fotowoltaicznych o łącznej mocy do 2960 kWp.
Charakter dominacji	Zależna
Metoda konsolidacji	Konsolidacja pełna



SPower KRRO 8 Sp. z o.o.

Firma Spółki	SPower KRRO 8 Sp. z o.o.
Siedziba i adres	31-358 Kraków, ul. Jasnogórska 9
KRS	0000692970
Kapitał zakładowy	5 000 PLN
Opis działalności	SPower KRRO 8 Sp. z o.o. jest spółką celową realizującą budowę farmy fotowoltaicznej o łącznej mocy do 2618 kWp.
Charakter dominacji	Zależna
Metoda konsolidacji	Konsolidacja pełna

SPower Nekla Sp. z o.o.

Firma Spółki	SPower Nekla Sp. z o.o.
Siedziba i adres	31-358 Kraków, ul. Jasnogórska 9
KRS	0000569873
Kapitał zakładowy	5 000 PLN
Opis działalności	SPower Nekla Sp. z o.o. jest spółką celową realizującą budowę farmy fotowoltaicznej o łącznej mocy do 983 kWp.
Charakter dominacji	Zależna
Metoda konsolidacji	Konsolidacja pełna

SPower Różan Sp. z o.o.

Firma Spółki	SPower Różan Sp. z o.o.
Siedziba i adres	31-358 Kraków, ul. Jasnogórska 9
KRS	0000502459
Kapitał zakładowy	5 000 PLN
Opis działalności	SPower Różan Sp. z o.o. jest spółką celową realizującą budowę farmy fotowoltaicznej o łącznej mocy do 990 kWp.
Charakter dominacji	Zależna
Metoda konsolidacji	Konsolidacja pełna



SPower Trękuszek Sp. z o.o.

Firma Spółki	SPower Trękuszek Sp. z o.o.
Siedziba i adres	31-358 Kraków, ul. Jasnogórska 9
KRS	0000797855
Kapitał zakładowy	5 000 PLN
Opis działalności	SPower Trękuszek Sp. z o.o. jest spółką celową realizującą budowę farmy fotowoltaicznej o łącznej mocy do 999 kWp.
Charakter dominacji	Zależna
Metoda konsolidacji	Konsolidacja pełna

SPower KZDK 5 Sp. z o.o.

Firma Spółki	SPower KZDK 5 Sp. z o.o.
Siedziba i adres	31-358 Kraków, ul. Jasnogórska 9
KRS	0000692468
Kapitał zakładowy	5 000 PLN
Opis działalności	SPower KZDK 5 Sp. z o.o. jest spółką celową realizującą budowę farm fotowoltaicznych o łącznej mocy do 3449 kWp.
Charakter dominacji	Zależna
Metoda konsolidacji	Konsolidacja pełna

Ecowolt 12 Sp. z o.o.

Firma Spółki	Ecowolt 12 Sp. z o.o.
Siedziba i adres	43-600 Jaworzno, ul. Górników z "Danuty" 25/60
KRS	0000635607
Kapitał zakładowy	5 000 PLN
Opis działalności	Ecowolt 12 Sp. z o.o. jest spółką celową realizującą budowę farmy fotowoltaicznej o łącznej mocy do 60000 kWp.
Charakter dominacji	Zależna
Metoda konsolidacji	Konsolidacja pełna



Ecowolt 14 Sp. z o.o.

Firma Spółki	Ecowolt 14 Sp. z o.o.
Siedziba i adres	43-600 Jaworzno, ul. Górników z "Danuty" 25/60
KRS	0000638827
Kapitał zakładowy	5 000 PLN
Opis działalności	Ecowolt 14 Sp. z o.o. jest spółką celową realizującą budowę farm fotowoltaicznych o łącznej mocy do 120000 kWp.
Charakter dominacji	Zależna
Metoda konsolidacji	Konsolidacja pełna

PCWO Energy 223 Sp. z o.o.

Firma Spółki	PCWO Energy 223 Sp. z o.o.
Siedziba i adres	31-358 Kraków, ul. Jasnogórska 9
KRS	0000810089
Kapitał zakładowy	5 000 PLN
Opis działalności	PCWO Energy 223 Sp. z o.o. jest spółką celową realizującą budowę farmy fotowoltaicznej o łącznej mocy do 762 kWp.
Charakter dominacji	Zależna
Metoda konsolidacji	Konsolidacja pełna

PCWO Energy 245 Sp. z o.o.

Firma Spółki	PCWO Energy 245 Sp. z o.o.
Siedziba i adres	31-358 Kraków, ul. Jasnogórska 9
KRS	0000810121
Kapitał zakładowy	5 000 PLN
Opis działalności	PCWO Energy 245 Sp. z o.o. jest spółką celową realizującą budowę farmy fotowoltaicznej o łącznej mocy do 840 kWp.
Charakter dominacji	Zależna
Metoda konsolidacji	Konsolidacja pełna



PCWO Energy 277 Sp. z o.o.

Firma Spółki	PCWO Energy 277 Sp. z o.o.
Siedziba i adres	31-358 Kraków, ul. Jasnogórska 9
KRS	0000809890
Kapitał zakładowy	5 000 PLN
Opis działalności	PCWO Energy 277 Sp. z o.o. jest spółką celową realizującą budowę farm fotowoltaicznych o łącznej mocy do 999 kWp.
Charakter dominacji	Zależna
Metoda konsolidacji	Konsolidacja pełna

PCWO Energy 341 Sp. z o.o.

Firma Spółki	PCWO Energy 341 Sp. z o.o.
Siedziba i adres	31-358 Kraków, ul. Jasnogórska 9
KRS	0000827206
Kapitał zakładowy	5 000 PLN
Opis działalności	PCWO Energy 341 Sp. z o.o. jest spółką celową realizującą budowę farmy fotowoltaicznej o łącznej mocy do 999 kWp.
Charakter dominacji	Zależna
Metoda konsolidacji	Konsolidacja pełna

PCWO Energy 358 Sp. z o.o.

Firma Spółki	PCWO Energy 358 Sp. z o.o.
Siedziba i adres	31-358 Kraków, ul. Jasnogórska 9
KRS	0000827178
Kapitał zakładowy	5 000 PLN
Opis działalności	PCWO Energy 358 Sp. z o.o. jest spółką celową realizującą budowę farmy fotowoltaicznej o łącznej mocy do 631 kWp.
Charakter dominacji	Zależna
Metoda konsolidacji	Konsolidacja pełna



Columbus JV2 Sp. z o.o.

Firma Spółki	Columbus JV2 Sp. z o.o.
Siedziba i adres	31-358 Kraków, ul. Jasnogórska 9
KRS	0000861652
Kapitał zakładowy	5 000 PLN
Opis działalności	Columbus JV2 Sp. z o.o. jest spółką, która została powołana w celu inwestycji polegających na nabyciu projektów farm fotowoltaicznych.
Charakter dominacji	Zależna
Metoda konsolidacji	Konsolidacja pełna

1.5. Jednostki współzależne

Smile Energy S.A.

Firma Spółki	Smile Energy S.A.
Siedziba i adres	31-234 Kraków, ul. Kuźnicy Kołtątajowskiej 13
KRS	0000808265
Kapitał zakładowy	100 000 PLN
Opis działalności	Spółka Smile Energy S.A. jest spółką celową, która ma zajmować się wypracowaniem na polski rynek oferty typu Power Purchase Agreement lub/i Power Lease Agreement (umowy dzierżawy dużych instalacji dla korporacji lub/i jednostek samorządu terytorialnego).
Charakter dominacji	Współzależna
Metoda konsolidacji	Wycena metodą praw własności

Columbus&Farmy Sp. z o.o.

Firma Spółki	Columbus&Farmy Sp. z o.o.
Siedziba i adres	40-064 Katowice, ul. Mikołaja Kopernika 6/2
KRS	0000856022
Kapitał zakładowy	10 000 PLN



Opis działalności	Spółka ramowa, która została powołana w celu realizacji projektów instalacji fotowoltaicznych do momentu uzyskania warunków przyłączenia. Po uzyskaniu warunków przyłączenia prawa do każdego z projektów będą wnoszone przez spółkę ramową do spółek celowych, w ramach których projekty będą rozwijane.
Charakter dominacji	Współzależna
Metoda konsolidacji	Wycena metodą praw własności

1.6 Jednostki współzależne pośrednio

Farma F2 Sp. z o.o.

Firma Spółki	Farma F2 Sp. z o.o.
Siedziba i adres	40-064 Katowice, ul. Mikołaja Kopernika 6/2
KRS	0000865610
Kapitał zakładowy	5 000 PLN
Opis działalności	Farma F2 Sp. z o.o. jest spółką celową rozwijającą projekty farm fotowoltaicznych.
Charakter dominacji	Współzależna
Metoda konsolidacji	Wycena metodą praw własności

Farma F3 Sp. z o.o.

Firma Spółki	Farma F3 Sp. z o.o.
Siedziba i adres	40-064 Katowice, ul. Mikołaja Kopernika 6/2
KRS	0000866595
Kapitał zakładowy	5 000 PLN
Opis działalności	Farma F3 Sp. z o.o. jest spółką celową rozwijającą projekty farm fotowoltaicznych.
Charakter dominacji	Współzależna
Metoda konsolidacji	Wycena metodą praw własności



Farma F4 Sp. z o.o.

Firma Spółki	Farma F4 Sp. z o.o.
Siedziba i adres	40-064 Katowice, ul. Mikołaja Kopernika 6/2
KRS	0000867403
Kapitał zakładowy	5 000 PLN
Opis działalności	Farma F4 Sp. z o.o. jest spółką celową rozwijającą projekty farm fotowoltaicznych.
Charakter dominacji	Współzależna
Metoda konsolidacji	Wycena metodą praw własności

Farma F5 Sp. z o.o.

Firma Spółki	Farma F5 Sp. z o.o.
Siedziba i adres	40-064 Katowice, ul. Mikołaja Kopernika 6/2
KRS	0000867464
Kapitał zakładowy	5 000 PLN
Opis działalności	Farma F5 Sp. z o.o. jest spółką celową rozwijającą projekty farm fotowoltaicznych.
Charakter dominacji	Współzależna
Metoda konsolidacji	Wycena metodą praw własności

Farma F6 Sp. z o.o.

Firma Spółki	Farma F6 Sp. z o.o.
Siedziba i adres	40-064 Katowice, ul. Mikołaja Kopernika 6/2
KRS	0000867436
Kapitał zakładowy	5 000 PLN
Opis działalności	Farma F6 Sp. z o.o. jest spółką celową rozwijającą projekty farm fotowoltaicznych.
Charakter dominacji	Współzależna
Metoda konsolidacji	Wycena metodą praw własności



Farma F7 Sp. z o.o.

Firma Spółki	Farma F7 Sp. z o.o.
Siedziba i adres	40-064 Katowice, ul. Mikołaja Kopernika 6/2
KRS	0000871837
Kapitał zakładowy	5 000 PLN
Opis działalności	Farma F7 Sp. z o.o. jest spółką celową rozwijającą projekty farm fotowoltaicznych.
Charakter dominacji	Współzależna
Metoda konsolidacji	Wycena metodą praw własności

Farma F8 Sp. z o.o.

Firma Spółki	Farma F8 Sp. z o.o.
Siedziba i adres	40-064 Katowice, ul. Mikołaja Kopernika 6/2
KRS	0000871728
Kapitał zakładowy	5 000 PLN
Opis działalności	Farma F8 Sp. z o.o. jest spółką celową rozwijającą projekty farm fotowoltaicznych.
Charakter dominacji	Współzależna
Metoda konsolidacji	Wycena metodą praw własności

Farma F9 Sp. z o.o.

Firma Spółki	Farma F9 Sp. z o.o.
Siedziba i adres	40-064 Katowice, ul. Mikołaja Kopernika 6/2
KRS	0000879271
Kapitał zakładowy	5 000 PLN
Opis działalności	Farma F9 Sp. z o.o. jest spółką celową rozwijającą projekty farm fotowoltaicznych.
Charakter dominacji	Współzależna
Metoda konsolidacji	Wycena metodą praw własności



Farma F10 Sp. z o.o.

Firma Spółki	Farma F10 Sp. z o.o.
Siedziba i adres	40-064 Katowice, ul. Mikołaja Kopernika 6/2
KRS	0000879255
Kapitał zakładowy	5 000 PLN
Opis działalności	Farma F10 Sp. z o.o. jest spółką celową rozwijającą projekty farm fotowoltaicznych.
Charakter dominacji	Współzależna
Metoda konsolidacji	Wycena metodą praw własności

Farma F11 Sp. z o.o.

Firma Spółki	Farma F11 Sp. z o.o.
Siedziba i adres	40-064 Katowice, ul. Mikołaja Kopernika 6/2
KRS	0000871728
Kapitał zakładowy	5 000 PLN
Opis działalności	Farma F11 Sp. z o.o. jest spółką celową rozwijającą projekty farm fotowoltaicznych.
Charakter dominacji	Współzależna
Metoda konsolidacji	Wycena metodą praw własności

Farma F12 Sp. z o.o.

Firma Spółki	Farma F12 Sp. z o.o.
Siedziba i adres	40-064 Katowice, ul. Mikołaja Kopernika 6/2
KRS	0000898413
Kapitał zakładowy	5 000 PLN
Opis działalności	Farma F12 Sp. z o.o. jest spółką celową rozwijającą projekty farm fotowoltaicznych.
Charakter dominacji	Współzależna
Metoda konsolidacji	Wycena metodą praw własności



1.7. Jednostki stowarzyszone

Nexity Global S.A.

Firma Spółki	Nexity Global S.A.
Siedziba i adres	30-121 Kraków, ul. Bronowicka 130
KRS	0000301483
Kapitał zakładowy	6 000 000 PLN
Opis działalności	Nexity Global S.A., zgodnie ze strategią, skupia się na trzech zasadniczych filarach działalności, tj. elektromobilności, transformacji energetycznej oraz na efektywnym zarządzaniu transportem, komunikacją i mobilnością zarówno w skali makro dla miast i aglomeracji, jak i mikro dla organizacji i flot pojazdów o napędzie alternatywnym.
Charakter dominacji	Stowarzyszone
Metoda konsolidacji	Wycena metodą praw własności

Saule S.A.

Firma Spółki	Saule S.A.
Siedziba i adres	02-676 Warszawa, ul. Postępu 14b
KRS	0000811142
Kapitał zakładowy	1 562 438 PLN
Opis działalności	Saule S.A. rozwija technologie drukowanych perowskitowych ogniw słonecznych nowej generacji.
Charakter dominacji	Stowarzyszone
Metoda konsolidacji	Wycena metodą praw własności

1.8. Zmiany właścicielskie i zmiany w strukturze organizacyjnej w I kwartale 2021 r.

W dniu 2 lutego 2021 r. Zarząd Columbus zawarł warunkową umowę nabycia 100% udziałów w kapitale zakładowym Vortex Energy - Obrót Sp. z o.o. Warunkiem zawieszającym było wydanie bezwarunkowej zgody Prezesa Urzędu Ochrony Konkurencji i Konsumentów na dokonanie koncentracji, którą to decyzję, wyrażającą zgodę na nabycie 100% udziałów w tej spółce, Columbus otrzymał 26 kwietnia 2021 r.

W dniu 5 lutego 2021 r. Zarząd Columbus zawarł umowę, na podstawie której spółka zależna Columbus, tj. Columbus JV-5 nabyła 100% udziałów w 5 spółkach celowych realizujących projekty farm fotowoltaicznych o łącznej mocy 4,64 MW.

W dniu 11 lutego 2021 r. Zarząd Jednostki dominującej na podstawie umowy współpracy nabył 100% udziałów w 1 spółce kapitałowej, realizującej projekt farmy fotowoltaicznej.



W dniu 24 lutego 2021 r. spółki wchodzące w skład Grupy Kapitałowej Columbus Energy, tj. Columbus SPV-1 Sp. z o.o. oraz Columbus SPV-2 Sp. z o.o. zawarły umowy, których przedmiotem jest zakup łącznie 13 projektów farm fotowoltaicznych o łącznej mocy do 14 MW, z tego 5 MW z wygraną aukcją w 2020 r.

W dniu 26 lutego 2021 r. spółka wchodząca w skład Grupy Kapitałowej Columbus Energy, tj. Columbus SPV-2 Sp. z o.o., zawarła umowę, której przedmiotem jest zakup projektu farmy fotowoltaicznej o potencjalnej mocy 0,858 MW z wygraną aukcją.

1.9. Zmiany właścicielskie i zmiany w strukturze organizacyjnej po dacie bilansu

W dniu 10 kwietnia 2021 r. Zarząd Columbus zawarł umowy, na podstawie których nabył prawa do 7 Projektów instalacji fotowoltaicznych o łącznej mocy 7 MW, posiadających pozwolenia na budowę.

W dniu 11 kwietnia 2021 r. Zarząd Columbus nabył 100% udziałów w 5 spółkach kapitałowych realizujących projekty farm fotowoltaicznych o łącznej mocy 38 MW.

W dniu 16 kwietnia 2021 r. Zarząd Columbus na podstawie umowy współpracy nabył 100% udziałów w 1 spółce kapitałowej realizującej projekt farm fotowoltaicznych.

1.10. Skład Zarządu i Rady Nadzorczej Jednostki dominującej

Na mocy § 11 Statutu Spółki, władzami Jednostki są: Zarząd, Rada Nadzorcza i Walne Zgromadzenie.

Zarząd Spółki

Na dzień 31 marca 2021 r. skład Zarządu był trzyosobowy.

Lp.	Imię i nazwisko	Stanowisko
1.	Dawid Zieliński	Prezes Zarządu
2.	Łukasz Górski	Wiceprezes Zarządu
3.	Janusz Sterna	Wiceprezes Zarządu

7 maja 2021 r. pan Łukasz Górski złożył rezygnację ze stanowiska Wiceprezesa Zarządu ze skutkiem na 7 maja 2021 r.

Na dzień publikacji niniejszego raportu skład Zarządu jest następujący:

Lp.	Imię i nazwisko	Stanowisko
1.	Dawid Zieliński	Prezes Zarządu
2.	Janusz Sterna	Wiceprezes Zarządu



Rada Nadzorcza Spółki

W okresie sprawozdawczym nastąpiły następujące zmiany w składzie Rady Nadzorczej:

- w dniu 10 lutego 2021 r. Nadzwyczajne Walne Zgromadzenie Columbus powołało do składu Rady Nadzorczej pana Marcina Dobraszkiwicza,
- w dniu 24 lutego 2021 r. pan Marek Sobieski złożył rezygnację z pełnienia funkcji Członka Rady Nadzorczej z dniem 24 lutego 2021 r.

Na dzień bilansowy oraz na dzień publikacji niniejszego raportu skład Rady Nadzorczej Columbus Energy S.A. przedstawia się następująco:

Lp.	Imię i nazwisko	Stanowisko
1.	Paweł Urbański	Przewodniczący Rady Nadzorczej
2.	Radosław Żemło	Sekretarz Rady Nadzorczej
3.	Marcin Dobraszkiwicz	Członek Rady Nadzorczej
4.	Leszek Leńko	Członek Rady Nadzorczej
5.	Piotr Kurczewski	Członek Rady Nadzorczej
6.	Jerzy Ogłoszka	Członek Rady Nadzorczej
7.	Łukasz Kaleta	Członek Rady Nadzorczej
8.	Piotr Krupa	Członek Rady Nadzorczej

1.11. Kapitał akcyjny i akcjonariusze

Kapitał zakładowy:

W dniu 5 marca 2021 r. Sąd Rejonowy dla Krakowa – Śródmieścia w Krakowie, XI Wydział Gospodarczy Krajowego Rejestru Sądowego zarejestrował podwyższenie kapitału zakładowego z kwoty 76.506.967,53 zł, o kwotę 35.520.230,97 zł, do kwoty 112.027.198,50 zł, poprzez emisję: (i) 3.997.356 akcji serii B Spółki, (ii) 10.989.010 akcji serii C Spółki, (iii) 3.807.407 akcji serii D Spółki, tj. łącznie emisję 18.793.773 nowych akcji Spółki. W związku z rejestracją, wysokość kapitału zakładowego Jednostki według stanu na dzień 31 marca 2021 r. oraz na dzień sporządzenia niniejszego sprawozdania wynosi 112.027.198,50 zł, który dzieli się na 59.273.650 akcji o wartości nominalnej 1,89 zł każda, w tym:

- 40 479 877 akcji zwykłych na okaziciela serii A1,
- 3 997 356 akcji zwykłych na okaziciela serii B,
- 10 989 010 akcji zwykłych na okaziciela serii C,
- 3 807 407 akcji zwykłych na okaziciela serii D.

Akcje serii A1 są przedmiotem zorganizowanego obrotu w alternatywnym systemie obrotu na rynku NewConnect. Łączna liczba akcji oraz łączna liczba głosów na Walnym Zgromadzeniu Spółki wynosi 59.273.650.



Akcjonariat:

W dniu 11 marca 2021 r. Columbus otrzymał zawiadomienie od pana Dawida Zielińskiego, działającego w wykonaniu obowiązków określonych w art. 69 ust. 1 pkt 1) lub pkt 2), art. 69 ust. 2 pkt 1) lub 2), art. 69a ust. 1 oraz art. 87 ustawy z dnia 29 lipca 2005 r. o ofercie publicznej i warunkach wprowadzania instrumentów finansowych do zorganizowanego obrotu oraz o spółkach publicznych: (i) w imieniu Piotra Kurczewskiego, (ii) w imieniu spółki JR HOLDING ASI S.A. z siedzibą w Krakowie (dawniej: JR HOLDING S.A.) oraz (iii) Januarego Ciszewskiego oraz na podstawie art. 87 ust. 3 tej Ustawy - w imieniu stron porozumienia z dnia 8 października 2019 r., tj. w imieniu własnym oraz podmiotów: GEMSTONE S.A. z siedzibą w Krakowie, JR HOLDING ASI S.A. z siedzibą w Krakowie (dawniej: JR HOLDING S.A.), POLSYNTES Sp. z o.o. z siedzibą w miejscowości Głina, Piotra Kurczewskiego, Januarego Ciszewskiego i Janusza Sterna w sprawie zmiany udziału w głosach na Walnym Zgromadzeniu Columbus, w związku z objęciem akcji serii B, C i D oraz zarejestrowaniem w dniu 5 marca 2021 r. przez Sąd Rejonowy dla Krakowa – Śródmieścia w Krakowie, XI Wydział Gospodarczy Krajowego Rejestru Sądowego podwyższenia kapitału zakładowego Spółki z kwoty 76.506.967,53 zł do kwoty 112.027.198,50 zł w drodze emisji akcji serii B, C i D. W zawiadomieniu wskazano, iż po zmianie udziału:

- a) Piotr Kurczewski posiada 10.980.238 akcji Columbus, stanowiących 18,53% akcji w kapitale zakładowym Columbus i uprawniających do oddania 10.980.238 głosów, co stanowi 18,53% ogólnej liczby głosów Emitenta,
- b) JR Holding ASI S.A. posiada 11.931.429 akcji Columbus stanowiących 20,13% akcji w kapitale zakładowym Columbus i uprawniających do wykonywania 11.931.429 głosów, co stanowi 20,13% ogólnej liczby głosów Columbus, w tym JR Holding ASI S.A. bezpośrednio posiada 10.274.286 akcji Columbus stanowiących 17,33% akcji w kapitale zakładowym Columbus i uprawniających do wykonywania 10.274.286 głosów, co stanowi 17,33% ogólnej liczby głosów Columbus, a pośrednio poprzez KPM INVEST Sp. z o.o., w której JR Holding ASI S.A. jest jedynym udziałowcem posiada 1.657.143 akcje Columbus stanowiące 2,80% akcji w kapitale zakładowym Columbus i uprawniające do wykonywania 1.657.143 głosów, co stanowi 2,80% ogólnej liczby głosów Columbus,
- c) January Ciszewski posiada 14.552.462 akcje Columbus stanowiące 24,55% akcji w kapitale zakładowym Columbus i uprawniających do wykonywania 14.552.462 głosów, co stanowi 24,55% ogólnej liczby głosów Columbus, w tym January Ciszewski bezpośrednio posiada 2.621.033 akcje Columbus stanowiące 4,42% akcji w kapitale zakładowym Columbus i uprawniające do wykonywania 2.621.033 głosów, co stanowi 4,42% ogólnej liczby głosów, a pośrednio poprzez JR Holding ASI S.A. i KPM INVEST Sp. z o.o. posiada 11.931.429 akcji Columbus stanowiących 20,13% akcji w kapitale zakładowym Columbus i uprawniających do wykonywania 11.931.429 głosów, co stanowi 20,13% ogólnej liczby głosów Columbus,
- d) porozumienie posiada łącznie 44.704.825 akcji Columbus, stanowiących 75,42% akcji w kapitale zakładowym Columbus i uprawniających do oddania 44.704.825 głosów, co stanowi 75,42% ogólnej liczby głosów Columbus, w tym:
 - Gemstone S.A. posiada 16.946.482 akcji Columbus stanowiących 28,59% akcji w kapitale zakładowym Columbus i uprawniających do wykonywania 16.946.482 głosów, co stanowi 28,59% ogólnej liczby głosów Columbus,
 - Dawid Zieliński posiada 16.946.859 akcji Columbus stanowiących 28,59% akcji w kapitale zakładowym Columbus i uprawniających do wykonywania 16.946.859 głosów, co stanowi 28,59% ogólnej liczby głosów Columbus, w tym Dawid Zieliński bezpośrednio posiada 377 akcji Columbus stanowiących ok. 0,001% akcji w kapitale zakładowym Emitenta i uprawniających do wykonywania 377 głosów, co stanowi ok. 0,001% ogólnej liczby głosów, a pośrednio poprzez Gemstone S.A., w którym Dawid Zieliński jest większościowym akcjonariuszem posiada 16.946.482 akcji Columbus stanowiących 28,59% akcji w kapitale zakładowym Columbus i uprawniających do wykonywania 16.946.482 głosów, co stanowi 28,59% ogólnej liczby głosów Columbus,
 - JR Holding ASI S.A. posiada 11.931.429 akcji Columbus stanowiących 20,13% akcji w kapitale zakładowym Columbus i uprawniających do wykonywania 11.931.429 głosów, co stanowi 20,13% ogólnej liczby głosów Columbus, w tym JR Holding ASI S.A. bezpośrednio posiada 10.274.286 akcji Columbus stanowiących 17,33% akcji w kapitale zakładowym Columbus i uprawniających do wykonywania 10.274.286 głosów, co stanowi 17,33%



ogólnej liczby głosów Columbus, a pośrednio poprzez KPM INVEST Sp. z o.o., w której JR Holding ASI S.A. jest jedynym udziałowcem posiada 1.657.143 akcje Columbus stanowiące 2,80% akcji w kapitale zakładowym Columbus i uprawniające do wykonywania 1.657.143 głosów, co stanowi 2,80% ogólnej liczby głosów Columbus,

- January Ciszewski posiada 14.552.462 akcje Columbus stanowiące 24,55% akcji w kapitale zakładowym Columbus i uprawniających do wykonywania 14.552.462 głosów, co stanowi 24,55% ogólnej liczby głosów Columbus, w tym January Ciszewski bezpośrednio posiada 2.621.033 akcje Columbus stanowiące 4,42% akcji w kapitale zakładowym Columbus i uprawniające do wykonywania 2.621.033 głosów, co stanowi 4,42% ogólnej liczby głosów, a pośrednio poprzez JR Holding ASI S.A. i KPM INVEST Sp. z o.o. posiada 11.931.429 akcji Columbus stanowiących 20,13% akcji w kapitale zakładowym Columbus i uprawniających do wykonywania 11.931.429 głosów, co stanowi 20,13% ogólnej liczby głosów Columbus,
- Polsyntes Sp. z o.o. posiada 500.000 akcji Columbus, stanowiących 0,84% akcji w kapitale zakładowym Columbus, uprawniających do oddania 500.000 głosów, co stanowi 0,84% ogólnej liczby głosów Columbus,
- Janusz Sterna posiada 2.225.266 akcji Columbus stanowiących 3,75% akcji w kapitale zakładowym Columbus i uprawniających do wykonywania posiada 2.225.266 głosów, co stanowi 3,75% ogólnej liczby głosów Columbus, w tym Janusz Sterna bezpośrednio posiada 1.725.266 akcji Columbus stanowiących 2,91% akcji w kapitale zakładowym Columbus i uprawniających do wykonywania 1.725.266 głosów, co stanowi 2,91% ogólnej liczby głosów, a pośrednio poprzez Polsyntes Sp. z o.o., w którym Janusz Sterna jest większościowym udziałowcem posiada 500.000 akcji Columbus stanowiących 0,84% akcji w kapitale zakładowym Columbus i uprawniających do wykonywania 500.000 głosów, co stanowi 0,84% ogólnej liczby głosów Columbus,
- Piotr Kurczewski posiada 10.980.238 akcji Columbus, stanowiących 18,53% akcji w kapitale zakładowym Columbus i uprawniających do oddania 10.980.238 głosów, co stanowi 18,53% ogólnej liczby głosów Columbus.

Akcjonariat Columbus Energy S.A. na dzień 31 marca 2021 r., jak i na dzień publikacji niniejszego raportu:


L.p.	Imię i Nazwisko	Liczba akcji	% akcji	Liczba głosów	% głosów
1.	Porozumienie, w tym:	44.704.825	75,42	44.704.825	75,42
a)	Dawid Zieliński *	16.946.859	28,59	16.946.859	28,59
b)	January Ciszewski **	14.552.462	24,55	14.552.462	24,55
c)	Piotr Kurczewski	10.980.238	18,53	10.980.238	18,53
d)	Janusz Sterna ***	2.225.266	3,75	2.225.266	3,75
2.	Marek Sobieski	3.542.179	5,98	3.542.179	5,98
3.	Pozostali akcjonariusze	11.026.646	18,6	11.026.646	18,6
Ogółem		59 273 650	100	59 273 650	100

* bezpośrednio i pośrednio poprzez Gemstone S.A., której 99,99% akcji posiada Dawid Zieliński

** bezpośrednio i pośrednio poprzez JR HOLDING S.A. i KPM INVEST Sp. z o.o.

*** bezpośrednio i pośrednio poprzez 50% udziałów w Inven Group Sp. z o.o.

Akcjonariusze posiadający 75,42%, tj. Dawid Zieliński, Gemstone S.A., JR HOLDING ASI S.A., January Ciszewski, Piotr Kurczewski, Janusz Sterna oraz Polsyntes Sp. z o.o. działają w Porozumieniu.



1.12. Segmenty operacyjne

Grupa prowadzi działalność w zakresie dwóch segmentów sprawozdawczych:

- segment instalacji fotowoltaicznych – dotyczy transakcji sprzedaży i montażu instalacji fotowoltaicznych dla klientów indywidualnych oraz biznesowych,
- segment farm fotowoltaicznych – dotyczy budowy farm fotowoltaicznych na własny użytek w celu wytwarzania i sprzedaży energii elektrycznej.

Udział segmentów branżowych w aktywach i zobowiązaniach oraz w wydatkach inwestycyjnych

	montaż i sprzedaż instalacji fotowoltaicznych	farmy fotowoltaiczne	razem
Aktywa	299 581,76	67 922,81	367 504,57
Zobowiązania	282 091,05	27 938,57	310 029,62
Wydatki inwestycyjne	43639,41	167 766,82	211 406,23
Amortyzacja	2157,26	428,92	2 856,18
3 miesiące 2021			
Przychody ogółem z segmentu	96 382,21	935,06	97 317,27
Koszty ogółem z segmentu	68 566,05	913,18	69 479,22
Wynik na segmencie	27 816,17	21,88	27 838,05

2. Podstawa sporządzania skonsolidowanego sprawozdania finansowego i zasady rachunkowości

2.1. Podstawa sporządzenia sprawozdania finansowego

Śródroczne skonsolidowane sprawozdanie finansowe Grupy Kapitałowej Columbus Energy za I kwartał 2021 r. zostało sporządzone w oparciu o Międzynarodowy Standard Rachunkowości 34 „Śródroczna sprawozdawczość Finansowa” („MSR 34”).

Niniejsze sprawozdanie finansowe Grupy Kapitałowej Columbus Energy zostało sporządzone zgodnie z Międzynarodowymi Standardami Sprawozdawczości Finansowej („MSSF”) oraz związanych z nimi interpretacjami ogłoszonymi w formie rozporządzeń Komisji Europejskiej.

Sprawozdanie finansowe zostało sporządzone zgodnie z zasadą kosztu historycznego.

Zasady (polityki) rachunkowości zastosowane do sporządzenia śródrocznego skróconego skonsolidowanego sprawozdania finansowego są spójne z tymi, które zastosowano przy sporządzaniu rocznego skonsolidowanego sprawozdania finansowego Grupy za rok zakończony 31 grudnia 2020 r.



Niniejsze skonsolidowane sprawozdanie finansowe nie obejmuje wszystkich informacji i ujawnień wymaganych w rocznym sprawozdaniu finansowym i powinno być czytane wraz ze skonsolidowanym sprawozdaniem finansowym za zakończony rok 2020 opublikowanym w dniu 23 marca 2021 r.

Niniejsze skonsolidowane sprawozdanie finansowe za okres 3 miesięcy zakończony 31 marca 2021 r. nie było przedmiotem przeglądu ani badania przez biegłego rewidenta.

Śródroczne skrócone skonsolidowane sprawozdanie finansowe oraz śródroczne skrócone jednostkowe sprawozdanie finansowe Columbus Energy S.A. zostały sporządzone przy założeniu kontynuowania działalności gospodarczej przez spółki Grupy Kapitałowej Columbus Energy w dającej się przewidzieć przyszłości. Na dzień sporządzenia niniejszego skróconego skonsolidowanego sprawozdania finansowego oraz skróconego jednostkowego sprawozdania finansowego nie istnieją okoliczności wskazujące na zagrożenie kontynuowania działalności przez spółki należące do Grupy Kapitałowej.

2.2. Standardy i interpretacje zastosowane po raz pierwszy w roku 2021

Standardy i interpretacje opublikowane i zatwierdzone przez Radę Międzynarodowych Standardów Rachunkowości, które weszły w życie od lub po 1 stycznia 2021 r.:

1. Zmiany do MSSF 3 „Połączenia Jednostek” - zmiana doprecyzowuje definicję przedsięwzięcia i ma na celu łatwiejsze odróżnienie przejęć przedsięwzięć od grup aktywów dla celów rozliczenia połączeń;
2. Zmiany w zakresie referencji do Założeń Konceptyjnych w MSSF;
3. Zmiany do MSR 1 „Prezentacja sprawozdań finansowych” oraz MSR 8 „Zasady (polityka) rachunkowości, zmiany wartości szacunkowych i korygowanie błędów” – definiują istotność;
4. Zmiany do MSSF 9 „Instrumenty finansowe”, MSR 39 „Instrumenty finansowe” oraz MSSF 7 „Instrumenty finansowe: ujawnianie informacji” – reforma IBOR;
5. Zmiany do MSSF 16 „Leasing” - podejście do zwolnień czynszowych związanych z COVID-19.

Powyższe zmiany nie mają istotnego wpływu na skonsolidowane śródroczne sprawozdanie finansowe Grupy Kapitałowej Columbus Energy oraz jednostkowe śródroczne sprawozdanie finansowe Columbus Energy S.A.

2.3. Nowe standardy i interpretacje, które zostały opublikowane, a nie weszły jeszcze w życie

Następujące standardy i interpretacje zostały opublikowane przez Radę Międzynarodowych Standardów Rachunkowości, jednak nie weszły jeszcze w życie:

- MSSF 17 Umowy ubezpieczeniowe (opublikowano dnia 18 maja 2017 r., a następnie zmieniony w dniu 25 czerwca 2020 r.) - mający zastosowanie dla okresów rocznych rozpoczynających się dnia 1 stycznia 2023 r. lub później. Dozwolone jest jego wcześniejsze zastosowanie (pod warunkiem równoczesnego zastosowania MSSF 15 i MSSF 9). Standard zastępuje dotychczasowe regulacje dotyczące umów ubezpieczeniowych (MSSF 4). W dniu 25 czerwca 2020 r. zmieniono również MSSF 4 – w zakresie wydłużenia okresu zwolnienia ubezpieczycieli z zastosowania MSSF 9 Instrumenty finansowe do 1 stycznia 2023 r.

Grupa zastosuje nowy standard od 1 stycznia 2023 r. Na dzień sporządzenia niniejszego sprawozdania finansowego nie jest możliwe wiarygodne oszacowanie wpływu zastosowania nowego standardu.



- Zmiany do MSR 1 Prezentacja sprawozdań finansowych: Podział zobowiązań na krótkoterminowe i długoterminowe (opublikowano dnia 23 stycznia 2020 r., następnie zmodyfikowano w lipcu 2020 r.) – mający zastosowanie dla okresów rozpoczynających się dnia 1 stycznia 2023 r. lub później.

Zmiana na nowo definiuje kryteria jakie muszą być spełnione, aby zobowiązanie uznać za krótkoterminowe. Zmiana może wpłynąć na zmianę prezentacji zobowiązań i ich reklasyfikację pomiędzy zobowiązaniami krótko- i długoterminowymi.

Grupa zastosuje zmieniony standard od 1 stycznia 2023 r. Na dzień sporządzenia niniejszego sprawozdania finansowego nie jest możliwe wiarygodne oszacowanie wpływu zastosowania nowego standardu.

* Zmiany w MSSF 3, MSR 16, MSR 37 oraz coroczne poprawki do standardów 2018-2020 (Annual improvements). Zmiany w tych standardach zostały opublikowane w dniu 14 maja 2020 r. i mają zastosowanie do okresów rocznych rozpoczynających się 1 stycznia 2022 r. lub później. Wśród zmian jest m.in. wprowadzenie zakazu pomniejszania kosztu wytworzenia środków trwałych o przychody ze sprzedaży produktów testowych powstałych w procesie tworzenia/uruchamiania środka trwałego.

Grupa zastosuje zmienione standardy od 1 stycznia 2022 r. Na dzień sporządzenia niniejszego sprawozdania finansowego nie jest możliwe wiarygodne oszacowanie wpływu zastosowania zmienionych standardów.

- Zmiany w MSR 1 – Ujawnianie zasad (polityki) rachunkowości i MSR 8 – Definicja wartości szacunkowych. Zmiany w tych standardach zostały opublikowane w dniu 12 lutego 2021 r. i mają zastosowanie do okresów rocznych rozpoczynających się 1 stycznia 2023 r. lub później. Celem tych zmian jest położenie większego nacisku na ujawnianie istotnych zasad rachunkowości oraz doprecyzowanie charakteru różnic pomiędzy zmianami wartości szacunkowych a zmianami zasad (polityki) rachunkowości.

Grupa zastosuje zmienione standardy od 1 stycznia 2023 r. Na dzień sporządzenia niniejszego sprawozdania finansowego nie jest możliwe wiarygodne oszacowanie wpływu zastosowania zmienionych standardów.

MSSF w kształcie zatwierdzonym przez UE nie różnią się obecnie w znaczący sposób od regulacji przyjętych przez Radę Międzynarodowych Standardów Rachunkowości (RMSR), z wyjątkiem poniższych standardów, interpretacji oraz zmian do nich, które na dzień zatwierdzenia niniejszego sprawozdania finansowego do publikacji nie zostały jeszcze przyjęte do stosowania przez kraje UE:

- MSSF 17 Umowy ubezpieczeniowe, opublikowany w dniu 18 maja 2017 r., wraz ze zmianami z dnia 25 czerwca 2020 r.,
- Zmiana w MSR 1 Prezentacja sprawozdań finansowych: Klasyfikacja zobowiązań jako krótko i długoterminowe opublikowana 23 stycznia 2020 r., wraz ze zmianami z dnia 15 lipca 2020 r.,
- Zmiany w MSSF 3, MSR 16, MSR 37 oraz coroczne poprawki do standardów 2018-2020 opublikowane w dniu 14 maja 2020 r.,
- Zmiany w MSR 1 – Ujawnianie zasad (polityki) rachunkowości i MSR 8 – Definicja wartości szacunkowych opublikowane w dniu 12 lutego 2021 r.

Grupa zastosuje zmienione standardy zgodnie z datami ich obowiązywania. Na dzień sporządzenia niniejszego sprawozdania finansowego nie jest możliwe wiarygodne oszacowanie wpływu zastosowania zmienionych standardów.



2.4. Waluta funkcjonalna i waluta prezentacji

Pozycje zawarte w sprawozdaniu finansowym wycenia się w walucie podstawowego środowiska gospodarczego, w którym Grupa prowadzi działalność („waluta funkcjonalna”). Sprawozdanie finansowe prezentowane jest w złotych polskich (PLN), który jest walutą funkcjonalną i walutą prezentacji Grupy.

2.5. Istotne zmiany pozycji sprawozdawczych, kwoty mające znaczący wpływ na aktywa, zobowiązania, kapitał własny, wynik finansowy netto lub przepływy pieniężne, które są nietypowe ze względu na ich rodzaj, wielkość, wywierany wpływ lub częstotliwość

Wszelkie istotne zmiany pozycji sprawozdawczych po zakończeniu ostatniego rocznego okresu sprawozdawczego tj. 2020 r., zostały zaprezentowane w podstawowych częściach niniejszego śródrocznego sprawozdania finansowego uzupełnionych dodatkową informacją zawartą w poszczególnych notach objaśniających.

2.6. Informacja o istotnych zmianach wielkości szacunkowych

Sporządzenie sprawozdania finansowego zgodnie z MSSF wymaga przyjęcia pewnych założeń oraz dokonania szacunków i osądów, które wpływają na przyjęte zasady rachunkowości oraz wielkości wykazane w sprawozdaniu finansowym. Założenia i szacunki wynikają z dotychczasowych doświadczeń oraz innych czynników, w tym przewidywań odnośnie przyszłych zdarzeń, które w danej sytuacji wydają się zasadne. Oszacowania i osądy księgowe podlegają regularnej ocenie.

W okresie 3 miesięcy zakończonych 31 marca 2021 r. nie miały miejsca istotne zmiany wielkości szacunkowych oraz metodologii dokonywania szacunków, które miałyby wpływ na okres bieżący lub na okresy przyszłe.

Wielkości szacunkowe	31.03.2021	31.03.2020
Wartość firmy	3 886,21	3 833,36
Odzyskiwalność należności z tytułu dostaw i usług	100 333,32	57 765,23
Odzyskiwalność należności z tytułu pożyczek	19 497,03	13 709,47
Przychody z tyt. wykonania etapu I umowy montażu	8 279,34	0,00
Aktywa trwałe z tytułu prawa do użytkowania	42 204,72	9 892,09
Zobowiązania leasingowe MSSF 16	42 044,37	9 925,22

a) wartość firmy

Zgodnie z postanowieniami MSR 36 „Utrata wartości aktywów” dla każdego składnika aktywów Grupa ustala czy na dzień kończący okres sprawozdawczy występują okoliczności (przesłanki) wskazujące na wystąpienie utraty wartości któregośkolwiek ze składników aktywów. W okresie sprawozdawczym takie przesłanki nie wystąpiły.

Ze względu na wartość bilansową wartości firmy, polepszające się wyniki Grupy, adekwatność założeń z 2018 r. oraz brak innych przesłanek, uznano sporządzony test jako obowiązujący dla sprawozdania finansowego za 2020 r.



b) odzyskiwalność należności

Odpisów z tytułu utraty wartości należności dokonuje się zgodnie z modelem oczekiwanych strat kredytowych. Kwotę odpisu aktualizującego stanowi różnica między wartością księgową danego składnika aktywów, a wartością bieżącą szacowanych przyszłych przepływów pieniężnych, zdyskontowanych efektywną stopą procentową w przypadku odpisów indywidualnych należności wskazujących na utratę wartości. Natomiast pozostałe należności handlowe obejmowane są odpisem w oparciu o stawki ustalone na bazie analizy historycznej strat kredytowych.

c) przychody

Przychody ze sprzedaży ujmowane są w wartości godziwej zapłaty otrzymanej lub należnej, po pomniejszeniu o przewidywane rabaty, zwroty klientów i podobne pomniejszenia, w tym podatek od towarów i usług. Grupa rozpoznaje przychody z usług montażu instalacji fotowoltaicznych w dwóch etapach. Pierwszy etap jest związany przygotowaniem projektu, który jest objęty rabatem w przypadku, kiedy klient przystąpi do etapu drugiego związanego z usługą montażu instalacji fotowoltaicznej. Grupa dokonuje alokacji przychodu do każdego z etapów w proporcji do cen jednostkowych. Raz na kwartał Grupa dokonuje analizy, ile ostatecznie nastąpiło rabatów bez wykonania etapu drugiego i dokonuje stosownej korekty przychodu. Rozpoznane aktywo kontraktowe z realizacji etapu pierwszego przedstawiono w tabeli powyżej.

d) aktywa trwałe z tytułu prawa do użytkowania oraz zobowiązania leasingowe

Kalkulacja zobowiązań z tytułu leasingu oraz aktywów z tytułu prawa do użytkowania wymaga zastosowania profesjonalnego osądu w następujących kwestiach: ustalenia okresu leasingu, ustalenia krańcowej stopy procentowej leasingobiorcy. W przypadku umów najmu zawartych przez Grupę na czas nieokreślony, Grupa szacuje najbardziej prawdopodobny okres leasingu, uwzględniając przy tym wszystkie fakty i okoliczności tworzące zachętę ekonomiczną do kontynuowania umów. Ponowna ocena tego, czy istnieje racjonalna pewność, iż Grupa będzie kontynuowała umowę, następuje wówczas, gdy wystąpi znaczące zdarzenie lub zmiana okoliczności, które mają wpływ na ww. ocenę.

e) nabycie spółek celowych

Grupa w 2020 r. zmieniła model biznesowy – spółki nie są już nabywane w celu ich późniejszej odsprzedaży po wybudowaniu farmy fotowoltaicznej. Spółki celowe, po wybudowaniu farm, będą funkcjonowały w ramach Grupy i generowały przychody ze sprzedaży wytworzonej energii.

Grupa nabywając spółki celowe przyjęła następujący sposób rozliczenia:

- w przypadku nabycia spółki celowej, w której proces budowy farmy fotowoltaicznej został zakończony i spółka sprzedaje już energię elektryczną, przyjmuje się, że nabycie spełnia definicję przedsięwzięcia w rozumieniu MSSF 3 i rozliczane jest jako połączenie jednostek gospodarczych;
- spółki celowe nabywane na etapie budowy farmy fotowoltaicznej rozliczane są natomiast jako nabycie aktywów, gdyż nie spełniają definicji przedsięwzięcia, a składają się one jedynie z określonych grup aktywów, zwykle praw do korzystania z gruntów, dokumentacji oraz pozwoleń, czy w niektórych przypadkach rozpoczętych prac instalacyjnych. Zapłacone wynagrodzenie alokowane jest wówczas do nabytych aktywów, głównie jako środki trwałe.

3. Emisja, wykup i spłata dłużnych i kapitałowych papierów wartościowych

W dniu 7 września 2020 r. spółka zależna Emitenta - New Energy Investments Sp. z o.o. przyjęła program emisji obligacji o wartości 500 mln zł. W pierwszym kwartale 2021 r. Spółka nie przeprowadziła emisji dłużnych papierów wartościowych. W okresie 3 miesięcy zakończonych dniem 31 marca 2021 r. spółka zależna New Energy Investment



Sp. z o.o. sukcesywnie uruchamiała środki w ramach pierwszej emisji Zielonych Obligacji w kwocie 23 290 263, 27 zł zgodnie z przydziałem i informacją podaną w raporcie ESPI nr 65/2020. W w/w okresie nie nastąpiła spłata.

W dniu 8 stycznia 2021 r. Spółka otrzymała oświadczenia obligatariuszy obligacji serii E Columbus Energy o wyrażeniu intencji do wykonania prawa konwersji wszystkich 7 555 sztuk obligacji serii E na akcje nowej emisji, po cenie emisyjnej akcji 1,89 zł za sztukę. 10 lutego 2021 r. Spółka zawarła umowy nabycia 7 555 sztuk obligacji serii E wyemitowanych w dniu 21 stycznia 2019 r. o wartości nominalnej 1 000,00 zł każda w celu umorzenia. Umowy nabycia były podstawą konwersji w formule przedterminowego nabycia obligacji w celu umorzenia z jednoczesnym ustaleniem, że obligatariusze po uzyskaniu od Spółki środków pieniężnych z tego tytułu dokonają opłacenia nie więcej niż 3.997.356 Akcji serii B, których emisja nastąpi na podstawie uchwały nr 4/II/2021 Nadzwyczajnego Walnego Zgromadzenia z dnia 10 lutego 2021 r. w sprawie podwyższenia kapitału zakładowego Spółki o kwotę nie większą niż 7.555.002,84 złotych poprzez emisję nie więcej niż 3.997.356 akcji zwykłych na okaziciela serii B.

4. Skonsolidowane sprawozdanie finansowe Grupy Columbus Energy za 3 miesiące 2021 r. obejmuje sprawozdania następujących spółek:

Szczegółowe informacje dotyczące metody konsolidacji poszczególnych spółek zostały ujęte w punktach 1.3 - 1.7.

5. Noty objaśniające do skonsolidowanego sprawozdania z wyniku finansowego i innych całkowitych dochodów

5.1. Przychody ze sprzedaży

Przychody ze sprzedaży	31.03.2021	31.03.2020
Klient indywidualny - sprzedaż usług	132 241,26	105 322,15
Klient biznesowy - sprzedaż usług	20 017,22	16 696,78
Sprzedaż towarów	1 361,05	3 478,57
RAZEM PRZYCHODY ZE SPRZEDAŻY	153 619,53	125 497,49

Grupa prowadzi działalność na terenie Polski. Przychody ze sprzedaży usług przede wszystkim dotyczą montażu instalacji fotowoltaicznych dla klientów, w których skład wchodzi także wartość zamontowanych urządzeń i instalacji fotowoltaicznych. W 2020 r. Grupa wprowadziła do swojej oferty nowe produkty związane z montażem pomp ciepła dla klientów indywidualnych oraz magazyny energii i stacje ładowania pojazdów elektrycznych zarówno dla klientów indywidualnych, jak i biznesu.

W okresie od 1 stycznia 2021 r. do 31 marca 2021 r. Grupa nie posiadała klienta bądź grupy klientów, dla których wartość sprzedaży przekroczyłaby 10% przychodów.

W portfelu należności Grupy z tytułu montażu i sprzedaży instalacji fotowoltaicznych oraz pomp ciepła można wyróżnić dwie grupy klientów:

- klientów gotówkowych dokonujących zapłaty przed wykonaniem montażu instalacji (31% przychodów w 2021 r., 69% przychodów w 2020 r.),
- klientów korzystających z finansowania zewnętrznego (59% przychodów w 2021 r., 31% przychodów w 2020 r.).



Dla klientów korzystających z finansowania zewnętrznego nie jest wymagana płatność do momentu pozyskania środków. Proces pozyskania środków od Partnerów finansowych Grupy uzależniony jest od wielu czynników, m.in. zebrania niezbędnej dokumentacji finansowej, zdolności kredytowej klienta. Średni czas oczekiwania na pozyskanie finansowania zawiera się w przedziale od 2 tygodni do 6-ciu miesięcy.

Od połowy 2020 r. Grupa realizuje umowy sprzedaży dla klientów indywidualnych w dwóch etapach, które są traktowane jako osobne świadczenia, tj. etapu projektowania oraz etapu montażu. Wynika to z faktu, że klient może zakończyć współpracę z Grupą po pierwszym etapie i wykorzystać pozyskany projekt u innej firmy montującej instalacje fotowoltaiczne. W związku z powyższym Grupa dokonuje alokacji całkowitego wynagrodzenia kontraktowego na oba świadczenia, proporcjonalnie do ceny sprzedaży netto danego świadczenia. W rezultacie, na dzień 31 marca 2021 r., Grupa rozpoznała aktywo kontraktowe w wysokości 8 255,12 tys. zł (Nota 2.6). W 2020 r. Grupa rozpoznała aktywo kontraktowe w wysokości 6 176,73 tys. zł.

5.2. Podatek dochodowy

Podatek dochodowy ujęty w zysku (stracie) netto:

Ustalenie wysokości podatku	31.03.2021	31.03.2020
Zysk (strata) przed opodatkowaniem	10 848,00	18 015,24
Podatek wyliczony według stawki 19%	2 061,12	3 668,08
Efekt podatkowy kosztów niestanowiących kosztów uzyskania przychodów	408,23	589,51
Wycena jednostki stowarzyszonej metodą praw własności	0,00	0,00
Efekt podatkowy z pozostałych tytułów	1 093,57	251,10
Efekt ulgi podatkowej w związku ze specjalną strefą ekonomiczną	-1 307,39	0,00
OBCIĄŻENIE Z TYTUŁU PODATKU DOCHODOWEGO	2 255,53	4 508,69

Ustalenie wysokości podatku wynikającego z zysku (straty) przed opodatkowaniem i ustawowej stawki podatkowej do obciążenia z tytułu podatku dochodowego wykazanego w zysku (stracie) netto przedstawia się następująco:

Podatek dochodowy	31.03.2021	31.03.2020
Podatek bieżący:		
bieżące zobowiązania podatkowe	5 348,01	4 145,78
korekty wykazane w bieżącym okresie w odniesieniu do podatku z lat ubiegłych	0,00	0,00
Podatek odroczony	-3 092,48	362,91
RAZEM PODATEK DOCHODOWY	2 255,53	4 508,69

Dnia 11 lutego 2020 r. zarządzający Krakowskim Parkiem Technologicznym, działający w imieniu Ministra Rozwoju wydał Decyzję nr 59/2020 o wsparciu dla Jednostki dominującej na prowadzenie działalności gospodarczej w Krakowskiej Strefie Ekonomicznej. Nowa inwestycja Jednostki dominującej, w związku z którą wydano decyzję dotyczy zwiększenia zdolności produkcyjnych i usługowych Jednostki dominującej i wiąże się z zatrudnieniem dodatkowych pracowników. Decyzja uprawnia Grupę do korzystania ze zwolnienia z podatku dochodowego od osób prawnych.



Wysokość ulgi podatkowej kalkulowana jest w zależności od poniesionych kosztów kwalifikowanych (dwuletnich kosztów pracy nowo zatrudnionych pracowników) i tzw. intensywności pomocy publicznej, która dla województwa małopolskiego wynosi od 35% do 55% poniesionych kosztów kwalifikowanych w zależności od statusu przedsiębiorstwa. Grupa za I kwartał 2021 r. od podatku dochodowego odliczyła ulgę w wysokości 1 307, 39 tys. zł.

5.3. Zysk (strata) na akcję

Zysk (strata) na akcję zwykłą

Podstawowy zysk (strata) na akcję wylicza się jako iloraz zysku (straty) przypadającego na akcjonariuszy Spółki oraz średniej ważonej liczby akcji zwykłych w ciągu roku.

	Zysk (strata)	Średnia ważona liczba akcji zwykłych	Zysk na akcję
I kwartał 2020	13 506,55	40 479 877	0,33
I kwartał 2021	8 592,47	59 273 650	0,14

Rozwodniony zysk (strata) na akcję

Rozwodniony zysk (strata) na akcję wylicza się, korygując średnią ważoną liczbę akcji zwykłych w taki sposób, jak gdyby nastąpiła zamiana na potencjalne akcje zwykłe powodujące rozwodnienie. Kalkulacja rozwodnionego zysku na akcję w I kwartale 2021 r. przedstawia się następująco:

Rozwodniony zysk na jedną akcję	31.03.2021	31.03.2020
Zysk z działalności kontynuowanej przypadający na posiadaczy akcji zwykłych:		
Zastosowany w kalkulacji podstawowego zysku na akcje	8592,47	13506,55
Plus: odsetki od pożyczek i obligacji z opcją konwersji	2 438,61	369,6
Zysk przypadający na posiadaczy akcji zwykłych Spółki zastosowany do kalkulacji rozwodnionego zysku na akcje	8592,47	13876,15
Średnia ważona liczba akcji użyta w mianowniku	31.03.2021	31.03.2020
Średnia ważona liczba akcji użyta w mianowniku do wyliczenia podstawowego zysku na akcje na jedną akcję	59 273 650	40 479 877
Korekty do obliczenia rozwodnionego zysku na jedną akcję:		
Obligacje zamienne na akcje	0	3977354
Pożyczki zamienne na akcje	0	15 380 159
Opcje dotyczące programu motywacyjnego	9 122 636	7 507 241
Średnia ważona liczba akcji zwykłych i potencjalnych akcji zwykłych użyta w mianowniku do wyliczenia rozwodnionego zysku na akcję	68 396 286	67 364 632
Zysk na akcję:	31.03.2021	31.03.2020
Zwykły	1,76	0,33
Rozwodniony	1,08	0,21

6. Noty objaśniające do skonsolidowanego śródrocznego sprawozdania z sytuacji finansowej

6.1. Rzeczowe aktywa trwałe

	STAN NA DZIEŃ 01.01.2020		ZMIANY W OKRESIE 01.01-31.12.2020				WARTOŚĆ KSIĘGOWA NETTO	STAN NA DZIEŃ 31.12.2020		WARTOŚĆ KSIĘGOWA NETTO
	Wartość brutto	Umorzenie	Zwiększenia	Zmniejszenia	Amortyzacja	Zmniejszenie Umorzenia		Wartość brutto	Umorzenie	
Grunty	0,00	0,00	28,66	0,00	0,00	0,00	28,66	28,66	0,00	28,66
Grunty - prawo do użytkowania	2 863,76	0,00	28 789,36	0,00	264,25	0,00	31 388,87	31 653,12	264,25	31 388,87
Budynki	385,59	1,85	1 560,52	0,00	79,05	0,00	1 865,21	1 946,11	80,90	1 865,21
Budynki - prawo do użytkowania	3 586,10	730,58	9 488,43	0,00	1 719,70	0,00	10 624,25	13 074,53	2 450,28	10 624,25
Budowle	0,00	0,00	7 701,28	0,00	48,36	0,00	7 652,92	7 701,28	48,36	7 652,92
Urządzenia techniczne i maszyny własne	474,53	415,95	22 052,21	8,40	1 303,29	8,40	20 807,50	22 518,34	1 710,84	20 807,50
Urządzenia techniczne i maszyny - prawo do użytkowania	373,45	0,75	1 674,40	0,00	418,08	0,00	1 629,02	2 047,85	418,83	1 629,02
Środki transportu	7,85	7,85	0,00	0,00	0,00	0,00	0,00	7,85	7,85	0,00
Środki transportu - prawo do użytkowania	2 746,47	726,31	5 405,12	198,80	1 547,85	139,45	5 818,09	7 952,80	2 134,71	5 818,09
Inne rzeczowe aktywa trwałe	158,80	141,47	618,78	0,00	66,25	0,00	569,86	777,58	207,72	569,86
Inne rzeczowe aktywa trwałe - prawo do użytkowania	0,00	0,00	468,80	0,00	13,40	0,00	455,41	468,80	13,40	455,41
Środki trwałe w budowie	0,00	0,00	273 291,20	65 357,66	0,00	0,00	207 933,54	207 933,54	0,00	207 933,54
Razem	10 596,54	2 024,75	351 078,77	65 564,84	5 460,22	147,84	288 773,33	296 110,47	7 337,13	288 773,33

	STAN NA DZIEŃ 01.01.2021		ZMIANY W OKRESIE 01.01-31.03.2021				WARTOŚĆ KSIĘGOWA NETTO	STAN NA DZIEŃ 31.12.2021		WARTOŚĆ KSIĘGOWA NETTO
	Wartość brutto	Umorzenie	Zwiększenia	Zmniejszenia	Amortyzacja	Zmniejszenie umorzenia		Wartość brutto	Umorzenie	
Grunty	28,66	0,00	0,00	0,00	0,00	0,00	28,66	28,66	0,00	28,66
Grunty - prawo do użytkowania	31 653,12	264,25	0,00	7 490,16	196,53	0,00	23 702,18	24 162,96	460,78	23 702,18
Budynki	1 946,11	80,90	0,00	6,40	48,49	0,32	1 810,64	1 939,71	129,07	1 810,64
Budynki - prawo do użytkowania	13 074,53	2 450,28	835,67	0,00	826,86	0,00	10 633,06	13 910,20	3 277,14	10 633,06
Budowle	7 701,28	48,36	32 797,17	0,00	182,90	0,00	40 267,19	40 498,45	231,27	40 267,19
Urządzenia techniczne i maszyny własne	22 518,34	1 710,84	6 908,61	33,17	640,07	11,27	27 054,14	29 393,78	2 339,64	27 054,14
Urządzenia techniczne i maszyny - prawo do użytkowania	2 047,85	418,83	131,74	0,00	166,94	0,00	1 593,82	2 179,59	585,77	1 593,82
Środki transportu	7,85	7,85	13,82	0,00	3,30	0,00	10,52	21,67	11,15	10,52
Środki transportu - prawo do użytkowania	7 952,80	2 134,71	655,20	0,00	612,85	0,00	5 860,44	8 608,00	2 747,56	5 860,44



Inne rzeczowe aktywa trwałe	777,58	207,72	305,36	0,70	23,01	0,70	852,21	1 082,24	230,03	852,21
Inne rzeczowe aktywa trwałe - prawo do użytkowania	468,80	13,40	0,00	0,00	40,19	0,00	415,22	468,80	53,58	415,22
Środki trwałe w budowie	207 933,54	0,00	14 164,76	26 181,98	0,00	0,00	195 916,33	195 916,33	0,00	195 916,33
Razem	296 110,47	7 337,14	55 812,33	33 712,41	2 741,14	12,29	308 144,40	318 210,39	10 065,99	308 144,40

Wszystkie aktywa z tytułu prawa do użytkowania są użytkowane w ramach umów leasingu oraz najmu długoterminowego.

6.2. Wartości niematerialne i prawne

	Wartość firmy	WNIP pozostałe	Razem
01 STYCZNIA 2020			
Wartość brutto	3 833,36	235,00	4 068,36
Umorzenie	0,00	60,06	60,06
WNIP na moment przejęcia	158,55	69,06	227,61
Zwiększenia	0,00	388,65	388,65
Zmniejszenia	0,00	134,10	134,10
Amortyzacja	0,00	339,39	339,39
Likwidacja / Sprzedaż	0,00	69,75	69,75
WARTOŚĆ KSIĘGOWA NETTO	3 991,91	159,15	4 151,06
31 GRUDNIA 2020			
Wartość brutto	3 833,36	489,54	4 322,90
Umorzenie	0,00	329,71	329,71
WARTOŚĆ KSIĘGOWA NETTO	3 833,36	159,83	3 993,19
01 STYCZNIA 2021			
Wartość brutto	3 991,91	398,67	4 390,58
Umorzenie	97,77	299,62	397,39
WNIP na moment przejęcia	0,00	0,00	0,00
Zwiększenia	0,00	0,00	0,00
Zmniejszenia	0,00	0,00	0,00
Amortyzacja	7,93	5,96	13,88
Likwidacja / Sprzedaż	0,00	0,00	0,00
WARTOŚĆ KSIĘGOWA NETTO	3 886,21	93,10	3 979,31
31 MARCA 2021			
Wartość brutto	3 991,91	398,67	4 390,58
Umorzenie	105,70	305,57	411,27
WARTOŚĆ KSIĘGOWA NETTO	3 886,21	93,10	3 979,31



6.3. Jednostki zależne, współzależne oraz stowarzyszone

Spółki zależne, współzależne oraz stowarzyszone zostały opisane w informacjach ogólnych – punkt 1.2 Struktura Grupy Kapitałowej Columbus Energy.

6.4. Pozostałe aktywa finansowe i udzielone pożyczki

Pozostałe aktywa finansowe	31.03.2021	31.12.2020
Udziały i akcje dostępne do sprzedaży	0,00	0,00
Udzielone pożyczki	20 360,20	21 448,53
Odpis aktualizujący	-863,17	-863,17
Gwarancja bankowa	74,80	74,80
Należności z tytułu zbytych udziałów i akcji	0,00	0,00
RAZEM POZOSTAŁE AKTYWA FINANSOWE	19 571,83	20 660,16
w tym krótkoterminowe	74,80	6 082,09

Udzielone pożyczki – są to przede wszystkim pożyczki udzielone przez Columbus Energy Finanse Sp. z o.o. klientom produktu „Abonament na Słońce”. Wartość godziwa udzielonych pożyczek nie różni się istotnie od ich wartości księgowej. Wartość udzielonych pożyczek klientom w ramach „Abonamentu na Słońce” na dzień 31 marca 2021 r. wynosi 11 458,11 tys. zł (w 2020 r. – 11 636,03 tys. zł).

6.5. Zapasy

Zapasy	31.03.2021	31.12.2020
Materiały	46 701,88	56 977,06
w tym materiały u klienta	5 207,51	6 675,31
Towary	0,00	0,00
Towary w drodze	13 629,60	22 141,37
RAZEM	60 331,49	79 118,42

W trakcie 2020 r. Grupa zmieniła strategię w stosunku do farm fotowoltaicznych i zaczęła traktować je jako własną produkcję prądu w konsekwencji są one prezentowane jako rzeczowe aktywa trwałe.

6.6. Należności

	31.03.2021	31.12.2020
1.Należności handlowe brutto	16 274,67	17 441,63
Odpis aktualizujący	-986,68	-1026,44



Należności handlowe netto	15 287,99	16 415,19
2. Czynne rozliczenia międzyokresowe	5 560,88	3 537,87
3. Aktywa kontraktowe wynikające z etapu I realizacji	8 279,34	6 491,57
4. Należności z tytułu podatku VAT	26 812,41	20 697,57
5. Kaucje, wadła	594,65	401,30
6. Należności z tytułu PCC	0,00	0,00
7. Zaliczki na dostawy i usługi	7 497,38	9 883,35
8. Pozostałe należności	36 300,66	16 307,13
NALEŻNOŚCI HANDLOWE ORAZ POZOSTAŁE NALEŻNOŚCI RAZEM	100 333,32	73 733,97

Należności z tytułu dostaw i usług nie są oprocentowane i mają zazwyczaj termin płatności do 14 dni.

	Nieprzeterminowane		Przeterminowane		Razem	
		do 1 miesiąca	od 1 do 3 miesiący	od 4 do 6 miesiący		powyżej 6 miesiący
Należności handlowe brutto	7 652,11	4 154,37	936,97	1 138,67	2 392,55	16 274,67
Odpis aktualizujący	-60,24	-58,67	-136,65	-238,26	-492,86	-986,68
NALEŻNOŚCI HANDLOWE RAZEM	7 591,87	4 095,70	800,32	900,41	1 899,69	15 287,99

Powyższa tabela przedstawia przeterminowanie płatności w oparciu o daty wynikające z wystawionych faktur, jednak terminy płatności przesuwane są o czas potrzebny do podłączenia instalacji do sieci energetycznej lub uzyskanie finansowania zewnętrznego przez klientów Grupy. Nie są to należności zagrożone.

6.7. Środki pieniężne

	31.03.2021	31.12.2020
Środki pieniężne w banku i w kasie	99 050,79	131 603,80
w tym środki o ograniczonym zakresie dysponowania - rachunek VAT	423,57	1 836,26
RAZEM	99 050,79	131 603,80

PLN

Środki pieniężne w banku i w kasie	98 463,09	129 862,79
w tym środki o ograniczonym zakresie dysponowania - rachunek VAT	423,57	1 826,26
Krótkoterminowe depozyty bankowe	0,00	930,78
RAZEM PLN	98 463,09	130 793,58



EUR

Środki pieniężne w banku i w kasie	587,70	769,26
Krótkoterminowe depozyty bankowe	0,00	0,00
RAZEM EUR	587,70	769,26

USD

Środki pieniężne w banku i w kasie	0,00	40,96
Krótkoterminowe depozyty bankowe	0,00	0,00
RAZEM USD	0,00	40,96

6.8. Kapitał własny

W lutym 2021 r. Spółka dokonała podwyższenia kapitału zakładowego Spółki w drodze emisji nowych akcji serii B, akcji serii C, akcji serii D. W ramach emisji akcji serii B, akcji serii C, akcji serii D objęto łącznie 18.793.773 akcje. Emisja ta związana była z konwersją udzielonych Spółce pożyczek i wyemitowanych obligacji serii E. Na dzień 31 marca 2021 r. kapitał zakładowy wynosił 112.027.198,50 zł i był podzielony na 59.273.650 akcji o wartości nominalnej 1,89 zł każda.

Akcjonariat Jednostki dominującej został opisany w informacjach ogólnych – pozycja 1.6.

Zarząd proponuje podział zysku za pierwszy kwartał 2021 r. w następujący sposób:

- 2 777 552,80 zł straty z lat ubiegłych,
- 60 738 502,16 zł pokrycie ujemnego kapitału rezerwowego wynikającego z odwrotnego połączenia,
- 924 317,50 zł pozostała kwota z przeznaczeniem na kapitał zapasowy.

Dywidendy wypłacone i zaproponowane do wypłaty

W latach ubiegłych ani Jednostka dominująca, ani spółki zależne Grupy nie wypłacały dywidendy. Również w okresie od 1 stycznia 2021 r. do 31 marca 2021 r. ani Jednostka dominująca, ani spółki zależne Grupy nie wypłacały dywidendy ani zaliczek na poczet przyszłych dywidend.

6.9. Kredyty i pożyczki

	31.03.2021	31.12.2020
DŁUGOTERMINOWE:	103 853,23	109 260,01
Kredyty bankowe	3 866,20	0,00
Pożyczki	99 987,03	109 260,01
KRÓTKOTERMINOWE:	152 082,79	166 955,95
Kredyty bankowe	46 680,68	56 962,54
Pożyczki	105 402,11	109 993,40



255 936,01

276 215,96

31.03.2021

31.12.2020

STAN NA POCZĄTEK OKRESU	276 215,96	28 318,61
Zmiana stanu kredytów i pożyczek:		
- zaciągnięcie	30 540,58	184 401,56
- spłata	-54 377,50	-61 998,42
przejęcie długu	0,00	125 931,40
- naliczone odsetki	1 622,82	2 396,81
- spłacone odsetki	-2 237,63	-1 660,18
wycena elementu kapitałowego	4 171,79	-1 173,82
- koszty obsługi	0,00	0,00
STAN NA KONIEC OKRESU	255 936,02	276 215,96
	31.03.2021	31.12.2020
OBLIGACJE:	75 000,00	75 000,00
Seria A	75 000,00	75 000,00
ODSETKI OD OBLIGACJI:	752,05	188,01
Seria A	752,05	188,01
KOSZTY OBSŁUGI	0,00	-730,00
Seria A	0,00	-730,00
RAZEM	75 752,05	74 458,01
	31.03.2021	31.12.2020
OBLIGACJE:	0,00	7 565,06
Seria E	0,00	7 555,06
ODSETKI OD OBLIGACJI:	0,00	397,11
Seria E	0,00	397,11
RAZEM	0,00	7 962,17

W dniu 13 stycznia 2021 r. Jednostka dominująca zawarła z Bankiem Ochrony Środowiska S.A. umowę linii wielocelowej w kwocie 6 mln zł, z przeznaczeniem na finansowanie bieżącej działalności gospodarczej. Na dzień sporządzenia niniejszego raportu kwartalnego umowa linii wielocelowej została rozwiązana, a linia celowa jest zamknięta.



W dniu 3 marca 2021 r. Jednostka dominująca zawarła z Saule S.A. umowę pożyczki w wysokości 8 mln zł. Pożyczka oprocentowana jest na zasadach rynkowych. Spłata pożyczki winna nastąpić w terminie do 31 sierpnia 2021 r.

6.10. Zobowiązania z tytułu emisji dłużnych papierów wartościowych

W okresie od 1 stycznia 2021 r. do 31 marca 2021 r. spółki Grupy Kapitałowej nie wyemitowały nowych dłużnych papierów wartościowych. Pozycja „zobowiązania z tytułu emisji dłużnych papierów wartościowych” dotyczy obligacji serii A emitowanych przez spółkę zależną New Energy Investment Sp. z o.o. o łącznej wartości nominalnej 75 000 000 zł, z terminem wykupu w okresie 15 lat od daty emisji. Oprocentowanie obligacji to 2,8% w skali roku + WIBOR 6M. Obligacje te zostały wyemitowane na podstawie uchwały Zarządu New Energy Investment Sp. z o.o. z dnia 26 listopada 2020 r., a ich przydział został dokonany 1 grudnia 2020 r.

Poza wskazanymi powyżej, na dzień sprawozdawczy żadna ze spółek Grupy nie posiadała zobowiązań z tytułu dłużnych instrumentów finansowych.

W dniu 8 stycznia 2021 r. Spółka otrzymała oświadczenia obligatariuszy obligacji serii E Columbus Energy o wyrażeniu intencji do wykonania prawa konwersji wszystkich 7 555 sztuk obligacji serii E na akcje nowej emisji, po cenie emisyjnej akcji 1,89 zł za sztukę. 10 lutego 2021 r. Spółka zawarła umowy nabycia 7 555 sztuk obligacji serii E wyemitowanych w dniu 21 stycznia 2019 r. o wartości nominalnej 1 000,00 zł każda w celu umorzenia. Umowy nabycia były podstawą konwersji w formule przedterminowego nabycia obligacji w celu umorzenia z jednoczesnym ustaleniem, że obligatariusze po uzyskaniu od Spółki środków pieniężnych z tego tytułu dokonają opłacenia nie więcej niż 3.997.356 Akcji serii B, których emisja nastąpi na podstawie uchwały nr 4/II/2021 Nadzwyczajnego Walnego Zgromadzenia z dnia 10 lutego 2021 r. w sprawie podwyższenia kapitału zakładowego Spółki o kwotę nie większą niż 7.555.002,84 złotych poprzez emisję nie więcej niż 3.997.356 akcji zwykłych na okaziciela serii B. W związku z nabyciem przez Spółkę w celu umorzenia w dniu 10 lutego 2021 r. wszystkich wyemitowanych 7 555 szt. obligacji serii E, obligacje te zostały umorzone, co spowodowało definitywne wygaśnięcie wszelkich praw i obowiązków wynikających z tych obligacji.

6.11. Zobowiązania handlowe i pozostałe zobowiązania

Przychody przyszłych okresów dotyczą zaliczek lub zadatków otrzymanych od klientów na poczet wykonania montażu instalacji fotowoltaicznych.

	31.03.2021	31.12.2020
Zobowiązania handlowe	47 888,72	63 928,66
Zaliczki od kontrahentów	21 497,21	29 618,35
Pozostałe zobowiązania niefinansowe, w tym:	10 299,27	13 075,87
- ZUS i podatki	9 834,77	9 831,24
- pozostałe zobowiązania	464,50	3 244,63
- sprawy sądowe	0,00	0,00
Pozostałe zobowiązania finansowe, w tym:	2 629,47	8 492,57
- niezafakturowane wykonane świadczenia na rzecz Spółki	0,00	0,00
RAZEM ZOBOWIĄZANIA HANDLOWE I POZOSTAŁE ZOBOWIĄZANIA	82 314,67	115 115,45



7. Noty objaśniające do instrumentów finansowych

W okresie objętym niniejszym sprawozdaniem nie wystąpiły zmiany klasyfikacji aktywów finansowych w stosunku do ich klasyfikacji na dzień 31 grudnia 2020 r.

Aktywa finansowe:

Kategorie instrumentów finansowych wg MSSF 9				
Klasy instrumentów finansowych	Aktywa finansowe wycenianie w wartości godziwej przez wynik finansowy	Aktywa finansowe wycenianie w wartości godziwej przez inne całkowite dochody	Aktywa finansowe wycenianie według zamortyzowanego kosztu	Razem
NA DZIEŃ 31 MARCA 2021				
Zabezpieczenie gwarancji	0,00	0,00	74,80	74,80
Należności handlowe	0,00	0,00	15 287,99	15 287,99
Środki pieniężne i ich ekwiwalenty	0,00	0,00	99 050,79	99 050,79
Udzielone pożyczki	0,00	0,00	19 497,03	19 497,03
RAZEM	0,00	0,00	133 910,61	133 910,61

Kategorie instrumentów finansowych wg MSSF 9				
Klasy instrumentów finansowych	Aktywa finansowe wycenianie w wartości godziwej przez wynik finansowy	Aktywa finansowe wycenianie w wartości godziwej przez inne całkowite dochody	Aktywa finansowe wycenianie według zamortyzowanego kosztu	Razem
NA DZIEŃ 31 GRUDNIA 2020				
Zabezpieczenie gwarancji	0,00	0,00	74,80	74,80
Należności handlowe	0,00	0,00	16 415,19	16 415,19
Środki pieniężne i ich ekwiwalenty	0,00	0,00	131 603,80	131 603,80
Udzielone pożyczki	0,00	0,00	20 585,36	20 585,36
RAZEM	0,00	0,00	168 679,16	168 679,16

Zobowiązania finansowe:

Klasy instrumentów finansowych	Zobowiązania finansowe wyceniane wg zamortyzowanego kosztu	Razem
NA DZIEŃ 31 MARCA 2021		
Kredyty i pożyczki	255 936,01	255 936,01
Zobowiązania handlowe oraz pozostałe zobowiązania o charakterze finansowym	47 888,72	47 888,72
Zobowiązania z tytułu emisji dłużnych papierów wartościowych	75 752,05	75 752,05
Zobowiązania z tytułu leasingu	47 760,92	47 760,92
RAZEM	427 337,71	427 337,71



Klasy instrumentów finansowych	Zobowiązania finansowe wyceniane wg zamortyzowanego kosztu	Razem
NA DZIEŃ 31 GRUDNIA 2020		
Kredyty i pożyczki	185 546,52	185 546,52
Zobowiązania handlowe oraz pozostałe zobowiązania o charakterze finansowym	62 541,70	62 541,70
Zobowiązania z tytułu emisji dłużnych papierów wartościowych	82 420,18	82 420,18
Zobowiązania z tytułu leasingu	47 760,92	47 760,92
RAZEM	378 269,33	378 269,33

8. Pozostałe noty

8.1. Istotne czynniki ryzyka i zagrożeń

CZYNNIKI RYZYKA FINANSOWEGO

Działalność prowadzona przez Grupę naraża ją na następujące ryzyka finansowe: ryzyko płynności (ryzyko pozyskania finansowania i finansowania klientów, ryzyko spłaty zobowiązań), ryzyko kredytowe, ryzyko zmian stopy procentowej i ryzyko walutowe.

Ryzyko płynności

W ramach prowadzonej działalności Grupa korzysta z kapitału obcego, głównie obligacji i kredytów bankowych. Dodatkowo Grupa posiłkuje się pożyczkami, najczęściej od pomiotów powiązanych, co związane jest głównie z potrzebą zapewnienia płynności lub nagłym wzrostem zapotrzebowania na kapitał obrotowy w sytuacji np. możliwości zakupu dużej partii materiałów w okazyjnych cenach. Zarządzenie ryzykiem obejmuje głównie zaciąganie tego typu pożyczek w charakterze wyłącznie pożyczek celowych, dla których zapewniono źródło spłaty, ale niedopasowane w czasie (np. zawarta już, ale jeszcze niezrealizowana umowa).

Zobowiązanie finansowe	do 3 m-cy	do 6 m-cy	do 12 m-cy	do 2 lat	Powyżej 2 lat
kredyty i pożyczki	129 189,77	24 586,41	2 511,84	103 751,69	126 595,76
zobowiązania z tytułu leasingu	2 472,47	1741,09	3 801,57	7 895,09	35 765,88
obligacje	900,00	-	1 950,00	3 825,00	67 077,05
zobowiązania handlowe	45 964,65	220,72	1 627,79	17,46	58,10
RAZEM	178 526,90	26 548,22	9 891,20	115 489,25	229 496,79

Proces zarządzania ryzykiem utraty płynności w Grupie zakłada między innymi efektywne monitorowanie i raportowanie pozycji płynnościowej. Podejmowane są wyprzedzająco różnego rodzaju działania prewencyjne (zaciąganie pożyczek, przesuwanie wydatków kosztowych) w sytuacji zagrożenia utraty płynności lub w celu utrzymywania odpowiedniego poziomu gotówki.

Ryzyko kredytowe

Ryzyko kredytowe obejmuje:

- udzielone pożyczki,
- należności handlowe,



- środki pieniężne i lokaty bankowe.

Ryzyko niewywiązywania się klientów z zaciągniętych pożyczek wobec Columbus Energy Finanse Sp. z o.o. j.w. konsekwencji ryzyko braku pełnej spłaty pożyczek udzielonych przez Columbus Energy S.A. do Columbus Energy Finanse Sp. z o.o. Columbus Energy Finanse Sp. z o.o. zaciągnęła pożyczki w Spółce, aby móc udzielać pożyczek klientom korzystającym w produkcie Abonament na Słońce. Istnieje ryzyko, że klienci, którzy skorzystali z udzielanego przez CEF finansowania nabycia instalacji mogą nienależycie wywiązywać się z zobowiązań. Zdarzenie takie w przyszłości miałyby negatywny wpływ na płynność Grupy, ponieważ spłata zobowiązań przez CEF wobec Jednostki dominującej jest ściśle powiązana i zależna od spłaty zobowiązań klientów z tytułu „Abonamentu na Słońce” wobec Columbus Energy Finanse Sp. z o.o. Zarządzanie ryzykiem obejmuje: szczegółowy scoring zdolności kredytowej klienta przed udzieleniem finansowania, zabezpieczenie w formie umowy przewłaszczenia na instalacji oraz bieżące monitorowanie spłat.

Ryzyko spłaty należności handlowych

W segmencie klientów indywidualnych należności obejmują należności wymagane bezpośrednio od klientów oraz należności, które spłacane są za pośrednictwem spółki Columbus Energy Finanse Sp. z o.o. (w sprzedaży abonamentowej). W obu przypadkach ryzyko braku spłaty jest bardzo niskie. Należności od klientów nie korzystających z abonamentu mają charakter sporadyczny, dlatego że Grupa wymaga przedpłaty przed montażem. W przypadku klientów dużych, z segmentu klienci instytucjonalni, Grupa wymaga przedpłaty całości za określone etapy prac lub zapłaty zaliczki.

Ryzyko lokowania środków pieniężnych

Ryzyko kredytowe dotyczące środków pieniężnych i ich ekwiwalentów jest ograniczone, ponieważ Grupa lokuje swoje środki pieniężne w bankach wyłącznie o ugruntowanej pozycji rynkowej.

Bank	Rating	Agencja ratingowa
PKO BP S.A.	Short-term deposits rating P-1	Moody's

Ryzyko zmiany stopy procentowej

Na dzień 31 marca 2021 r. Grupa korzystała z kredytów bankowych:

1. Jednostka dominująca:

- kredyt odnawialny w rachunku bieżącym (BOŚ BANK S.A.), saldo na dzień 31.03.2021 r. 41 581,20 tys. zł,
- linia gwarancyjna (BOŚ BANK S.A.), saldo na dzień 31.03.2021 r. - 0,00 tys. zł,
- multilinia (SANTANDER BANK POLSKA S.A.), saldo na dzień 31.03.2021 r.- 4 807,76 tys. zł.

2. Jednostki zależne:

a) Eko Energia II Sp. z o.o. Eko Energia II Sp. z o.o.

- kredyt inwestycyjny (BOŚ Bank S.A.), saldo na dzień 31.03.2021 r. – 2 023,24 tys. zł,

b) Eko Energia-Fotowoltaika Domaniew II Sp. z o.o.

- kredyt inwestycyjny (BOŚ Bank S.A.), saldo na dzień 31.03.2021 r. – 2 131,63 tys. zł,

Pożyczka o wartości bilansowej 101 059,09 tys. zł jest oprocentowana o zmienną stopę procentową opartą o WIBOR 3M plus marża.



Ponadto obligacje o wartości 75 752,05 tys. zł są oprocentowane zmienną stopą opartą o WIBOR 6M.

Jeżeli oprocentowanie kredytów wzrosłoby o 1% to Grupa poniosłaby z tego tytułu około 757,52 tys. zł dodatkowych kosztów odsetek. Istnieje zatem ryzyko, iż wzrost stóp procentowych będzie miał negatywny wpływ na działalność operacyjną Grupy, z jednej strony podnosząc koszty jego funkcjonowania, z drugiej obniżając wysokość osiągniętych przez niego wyników finansowych. Grupa ogranicza niniejsze ryzyko poprzez bieżący monitoring sytuacji na rynku pieniężnym. Pozostałe zadłużenie z tytułu zaciągniętych pożyczek oraz wyemitowanych przez Jednostkę dominującą obligacji jest oprocentowane w oparciu o stałe stopy procentowe. W związku z powyższym Grupa nie ponosi ryzyka stopy procentowej z tego tytułu.

Ryzyko walutowe

Ryzyko walutowe związane jest w Grupie jedynie z zakupami komponentów do instalacji fotowoltaicznych. Na dzień sporządzenia sprawozdania Grupa posiadała zobowiązania w walucie obcej w wysokości 1 200,24 tys. EUR. Ceny zakupu sprzętu uzależnione są w 70% od kursu euro. Spółka nie może wykluczyć ryzyka nastąpienia znacznego, w tym nagłego wzrostu euro i innych kursów walut obcych. Spółka wskazuje, że takie zmiany byłyby równoważone wzrostem cen sprzedawanych instalacji, co mogłoby się przełożyć na spadek wolumenu sprzedaży oraz jej rentowności. Równocześnie nagłe skoki kursów euro i innych walut w krajach, z którymi Polska prowadzi większą wymianę gospodarczą, w ocenie Grupy skutkowałyby wzrostem inflacji na rynku krajowym, co dodatkowo zmieniałoby warunki zawierania nowych i obsługi dotychczasowych kontraktów. Jedną z konsekwencji realizacji strategii rozwoju Grupy będzie zwiększona ekspozycja na ryzyko walutowe. Grupa w przyszłości będzie sukcesywnie wdrażać instrumenty zabezpieczające przed tym ryzykiem.

CZYNNIKI RYZYKA KAPITAŁOWEGO

Głównym celem zarządzania ryzykiem kapitałowym Grupy jest zapewnienie rozwoju, przede wszystkim w najbardziej kapitałochłonnym modelu sprzedaży – „Abonament na Słońce”, przy zachowaniu optymalnej struktury kapitałów. Grupa na bieżąco monitoruje prognozy poprzez porównanie kluczowych parametrów finansowo-operacyjnych z aktualnego wykonania do założeń prognostycznych przyjętych w modelu controllingowym Spółki. Przyjęte są następujące limity poziomu długu:

- dług/(Dług + kapitał własny) <50%,
- ryzyko związane z pozyskaniem finansowania.

Grupa Kapitałowa, stosując zróżnicowane instrumentarium finansowania zewnętrznego, ma zamiar elastycznie reagować na zmieniające się finansowe uwarunkowania działalności Grupy i otoczenia rynkowego. Istnieje jednak ryzyko, że działania te nie będą wystarczająco skuteczne, tj. w szczególności, że opisana powyżej współpraca z partnerami finansowymi nie zostanie przedłużona, a Grupa Kapitałowa nie nawiąże współpracy z innymi partnerami, wskutek czego nie uzyska lub nie utrzyma oczekiwanego poziomu finansowania. Niedostateczny poziom finansowania może spowodować spowolnienie wzrostu liczby obsługiwanych kontraktów, jak również brak odpowiedniego tempa realizacji projektów elektrowni fotowoltaicznych, a tym samym spadek dynamiki przychodów i rentowności.

8.2. Pozycje warunkowe

Udzielenie wsparcia finansowego „letter of comfort”

Spółka udzieliła oświadczenia o możliwości udzielenia wsparcia finansowego „letter of comfort” dla spółki zależnej Columbus Energy Finance Sp. z o.o. bezterminowo.

Udzielone Gwarancje, poręczenia, zastawy

Na dzień 31 marca 2021 roku wartość ustanowionych zastawów wynosi:



- na materiałach w magazynie 63 370,84 tys. zł,
- na udziałach spółek Columbus JV1 Sp. z o.o., Eko Energia II Sp. z o.o. oraz Eko Energia Fotowoltaika Domaniew Sp. z o.o. 79 502,44 tys. zł,
- wierzytelnościach z tytułu usług świadczonych w ramach Abonamentu na Słońce 16 827,77 tys. zł.

Na dzień 31 marca 2021 r. udziały w spółkach Basketu A (tj. SPower Kołaczyce Sp. z o.o. SPower Polanów Sp. z o.o. SPower Lubień Dolny 2 Sp. z o.o., SPower Osinki Sp. z o.o. - SPower Sudol Sp. z o.o.) i B (tj. SPower Klimki Sp. z o.o., SPower Trękusek Sp. z o.o., SPower Nekla Sp. z o.o., SPower KZDK5 Sp. z o.o., SPower KRRO 8 Sp. z o.o., SPower Konopczyń Sp. z o.o., SPower Januszkowice Sp. z o.o., SPower Jabłoń Sp. z o.o.) są przedmiotem zastawu rejestrowego, który zabezpiecza roszczenia funduszu NOUVELLES ENERGIES II COMPARTIMENT 1 („Fundusz”) z tytułu finansowania udzielonego na potrzeby budowy instalacji w ramach spółek Basketu A i B. Roszczenie Funduszu zostanie spłacone ze środków pochodzących z emisji obligacji, co spowoduje natychmiastowe wygaśnięcie zastawu rejestrowego ustanowionego na rzecz Funduszu na udziałach w spółkach Basketu A i B.

Sprawy Sądowe

Spółka jest stroną pozwaną w postępowaniach sądowych, w których potencjalna łączna kwota roszczeń osób trzecich wynosi 161 tys. zł., która została objęta rezerwami wykazanymi w bilansie na dzień 31 marca 2021 r.

8.3. Transakcje z podmiotami powiązаныmi

Transakcje z podmiotami powiązаныmi zawierane były na warunkach odpowiadających warunkom rynkowym.

Sprzedż usług do podmiotów powiązanych i zakup usług od podmiotów powiązanych

	Sprzedż usług		Zakup usług	
	Okres zakończony 31.03.2021	Okres zakończony 31.12.2020	Okres zakończony 31.03.2021	Okres zakończony 31.12.2020
JEDNOSTKI STOWARZYSZONE I WSPÓLNE PRZEDSIĘWZIĘCIA				
Columbus Elite S.A.	0,00	12 860,96	0,00	64 449,42
Nexity Global S.A. (dawniej Everest Investments S.A.)	208,43	40,80	0,00	0,00
Nexity Sp. z o.o.	2,31	14,52	0,00	0,00
Saule S.A.	11,31	0,00	210,00	40,00

	Sprzedż usług		Zakup usług	
	Okres zakończony 31.03.2021	Okres zakończony 31.12.2020	Okres zakończony 31.03.2021	Okres zakończony 31.12.2020
POZOSTAŁE JEDNOSTKI POWIĄZANE				
Gemstone S.A. dawniej Prime2 S.A.	0,42	0,00	2,00	28,00
Gemstone Alternatywna Spółka Inwestycyjna S.A.	0,63	0,20	0,00	0,00
Inven Group Sp. z o.o.	13,50	40,50	30,00	111,72
Naęcz Sp. z o.o.	0,00	0,00	0,00	1,25
MODULE TECHNOLOGIES S.A.	0,00	0,00	0,00	15,00
Fundacja Ślad Węglowy	0,30	5,20	0,00	0,00



JR Holding S.A.	0,00	4,07	0,00	0,00
Moniuszki 7 Sp. z o.o.	0,00	3,02	0,00	0,00

Należności i zobowiązania – podmioty powiązane

	Należności od podmiotów powiązanych		Zobowiązania na rzecz podmiotów powiązanych	
	Okres zakończony 31.03.2021	Okres zakończony 31.12.2020	Okres zakończony 31.03.2021	Okres zakończony 31.12.2020
JEDNOSTKI STOWARZYSZONE I WSPÓLNE PRZEDSIĘWZIĘCIA				
Smile Energy S.A	3,06	3,06	0,00	0,00
Columbus Elite S.A.	0,00	2 531,45	0,00	0,00
Nexity Global S.A. (dawniej Everest Investments S.A.)	211,65	8,36	0,00	0,00
Saule S.A.	13,91	0,00	92,25	0,00

	Należności od podmiotów powiązanych		Zobowiązania na rzecz podmiotów powiązanych	
	Okres zakończony 31.03.2021	Okres zakończony 31.12.2020	Okres zakończony 31.03.2021	Okres zakończony 31.12.2020
POZOSTAŁE JEDNOSTKI POWIĄZANE				
Fundacja Ślad Węglowy	2,55	0,00	0,00	0,00
Gemstone S.A. dawniej Prime2 S.A.	0,52	0,00	0,00	0,00
Gemstone Alternatywna Spółka Inwestycyjna S.A.	0,52	0,24	0,00	2,43
Inven Group Sp. z o.o.	16,61	0,00	36,90	4,53
Nexity Sp. z o.o.	0,95	3,92	0,00	0,00

Pożyczki otrzymane od podmiotów powiązanych

	Okres zakończony 31.03.2021	Okres zakończony 31.12.2020
Znaczący inwestor:		
Pożyczka od Gemstone S.A.	0,00	10 107,11
Pożyczka od January Ciszewski	0,00	7 588,12
Pożyczka od Iwona Ciszewska-Kura	0,00	283,36
Rada Nadzorcza:		
Pożyczka od Marek Sobieski	6 332,63	10 011,94
Pożyczka od Jerzy Ogłoszka	0,00	4 570,23
Pożyczka od Piotr Kurczewski	0,00	12 134,22
Pożyczka od Medisantus Sp. z o.o.	8 418,52	8 306,08
Pożyczka od Dialcom S.A.	101 059,09	80 000,00
Zarząd:		
Pożyczka od Polsyntes Sp. z o.o.	0,00	1405,05
Pozostali:		
Saule S.A.	8 031,97	0,00
Nexity Global S.A. (dawniej Everest Investments S.A.)	1 554,25	0,00



Obligacje wyemitowane dla podmiotów powiązanych

	Okres zakończony 31.03.2021	Okres zakończony 31.12.2020
Gemstone S.A.	0,00	1 010,62
Janusz Sterna	0,00	505,31
Marek Sobieski i Małgorzata Lal-Sobieska	0,00	1 010,62
Piotr Kurczewski	0,00	3 890,93

8.4. Inne informacje, które są istotne dla oceny sytuacji Grupy Kapitałowej

Wpływ pandemii COVID-19 na działalność Grupy Kapitałowej

Zgodnie z rekomendacjami ESMA oraz Komitetu Standardów Rachunkowości i w związku z pojawieniem się przesłanki w postaci wybuchu pandemii oraz niepewności, jakie ona wygenerowała, na dzień 31 marca 2021 r. Grupa zweryfikowała dokonane osądy i oszacowania oraz inne założenia stosowanych zasad rachunkowości.

W szczególności, uwzględniając istniejące i przewidywane skutki pandemii na działalność Grupy, rozważono następujące kwestie:

- przeanalizowano kluczowe założenia przeprowadzonych testów pod kątem utraty wartości inwestycji w spółki zależne. Nie zidentyfikowano konieczności ujęcia odpisów z tytułu utraty ich wartości na dzień 31 marca 2021 r.;
- nie stwierdzono potrzeby zmiany szacunków dotyczących okresów ekonomicznej użyteczności i stawek amortyzacyjnych rzeczowych aktywów trwałych i wartości niematerialnych;
- nie dokonano zmiany osądów stosowanych do wyceny zobowiązań z tytułu leasingu. Grupa uznała, że okres leasingu przyjęty do wyceny zobowiązania leasingowego z tytułu umów najmu na czas nieokreślony właściwie odzwierciedla najbardziej prawdopodobny okres leasingu, uwzględniając przy tym wszystkie fakty i okoliczności związane z wybuchem pandemii. Ponadto, do 31 marca 2021 r. Grupa nie otrzymała ani nie udzieliła ulg czynszowych ani nie zmieniła istotnie zakresu zawieranych umów leasingowych;
- rozważono wpływ przesłanek wywołanych pandemią na rachunkowość instrumentów finansowych zgodnie z MSSF 9. W ocenie Grupy, dotychczasowa klasyfikacja aktywów finansowych oraz ocena modelu biznesowego utrzymywania aktywów finansowych jest prawidłowa i nie wystąpiły przesłanki zmiany sposobu ich ujmowania;
- przeprowadzono analizę ściągальności należności handlowych od klientów oraz dokonano aktualizacji założeń wyceny oczekiwanych strat kredytowych związanych z należnościami handlowymi. Na dzień 31 marca 2021 r. nie zidentyfikowano żadnego istotnego negatywnego wpływu spowolnienia gospodarczego na regulowanie zobowiązań przez kontrahentów Grupy.

Grupa podjęła szereg działań mających na celu minimalizację ryzyka związanego z sytuacją wywołaną przez epidemię COVID-19, z których najistotniejsze to wynegocjowanie wydłużenia terminu płatności za dostawy kluczowych komponentów i umożliwienie pracy zdalnej większości pracowników. W trosce o bezpieczeństwo klientów i pracowników zorganizowano dostawy środków ochrony osobistej i testów identyfikujących obecność przeciwciał we krwi dla pracowników pracujących w terenie.



Precyzyjne określenie wpływu epidemii na wyniki osiągnięte przez Grupę w dłuższym okresie jest trudne do oszacowania. Przedłużający się okres ograniczeń ukierunkowanych na wygaszanie epidemii może negatywnie wpłynąć na dochody osiągnięte przez klientów Grupy, co skutkowałoby obniżeniem ich zdolności kredytowej i w konsekwencji zmniejszeniem popytu. Z drugiej strony wybuch epidemii przyspieszył decyzję Rady Polityki Pieniężnej o obniżeniu stóp procentowych, co przyczyniło się do obniżenia kosztów kredytu.

Na dzień publikacji raportu nie występują przesłanki wskazujące na zagrożenie kontynuacji działalności Grupy. Zarząd na bieżąco analizuje ryzyka związane z rozwojem pandemii i jest przygotowany do podjęcia wszelkich działań niezbędnych do dostosowania się do zmieniających się warunków.



Śródroczne skrócone jednostkowe sprawozdanie finansowe

Śródroczne skrócone jednostkowe sprawozdanie z całkowitych dochodów

	01.01.-31.01.2021	01.01.-31.03.2020
Działalność kontynuowana		
Przychody ze sprzedaży	171 169,85	125 549,58
Pozostałe przychody	3 797,47	419,44
Razem przychody z działalności operacyjnej	174 967,32	125 969,02
Amortyzacja	-2 157,26	-691,23
Zużycie surowców i materiałów	-80 015,82	-54 187,91
Usługi obce	-60 343,18	-44 239,12
Koszty świadczeń pracowniczych	-12 842,27	-3 112,59
Podatki i opłaty	-813,29	-92,00
Pozostałe koszty rodzajowe	-2 479,56	-1 308,12
Wartość sprzedanych towarów i materiałów	-1 112,72	-3 176,85
Pozostałe koszty	-1 066,39	-377,67
Zysk (strata) na działalności operacyjnej	14 136,83	18 783,53
Zysk ze zbycia udziałów	0,00	0,00
Koszty finansowe	-2 868,18	-1 280,18
Udział w zyskach jednostek stowarzyszonych i powiązanych	0,00	0,00
Zysk (strata) przed opodatkowaniem	11 268,65	17 503,35
Podatek dochodowy	767,45	4 186,06
Zysk (strata) netto z działalności kontynuowanej	10 501,20	13 317,29
ZYSK (STRATA) NETTO	10 501,20	13 317,29
Zysk (strata) netto przypadająca:	10 501,20	13 317,29
Akcjonariuszom jednostki dominującej	10 501,20	13 317,29
Udziałom niedającym kontroli	0,00	0,00
Pozostałe całkowite dochody	10 501,20	13 317,29
Pozostałe całkowite dochody netto razem	10 501,20	13 317,29
Zysk (strata) na akcję (w zł/gr na jedną akcję)	0,00	0,00
Z działalności kontynuowanej i zaniechanej:	0,00	0,00
Zwykły	0,18	0,33
Rozwodniony	0,15	0,21

Śródroczne skrócone jednostkowe sprawozdanie z sytuacji finansowej

AKTYWA	31.03.2021	31.12.2020
Aktywa trwałe		
Rzeczowe aktywa trwałe	2 588,48	566,75
Aktywa z tytułu prawa do użytkowania	18 502,54	5 003,58
Wartość firmy	3 833,36	3 833,36



Pozostałe aktywa niematerialne	28,17	114,85
Inwestycje w jednostkach stowarzyszonych i zależnych	163 124,65	15 222,07
Aktywa z tytułu podatku odroczonego	689,41	0,00
Pozostałe aktywa	486,47	0,00
Pozostałe aktywa finansowe	0,00	0,00
Udzielone pożyczki	68 959,82	13 865,08
Aktywa trwałe razem	258 212,90	38 605,70
Aktywa obrotowe		
Zapasy	103 939,59	77 001,45
Należności z tytułu dostaw i usług oraz pozostałe należności	101 528,46	87 610,30
Pozostałe aktywa finansowe	74,80	500,00
Należności z tytułu podatku dochodowego	0,00	0,00
Udzielone pożyczki krótkoterminowe	0,00	9 143,20
Środki pieniężne i ich ekwiwalenty	35 803,78	7 093,17
Aktywa finansowe przeznaczone do obrotu	0,00	0,00
Aktywa obrotowe razem	241 346,62	181 348,11
Aktywa razem	499 559,53	219 953,81
PASYWA	31.03.2021	31.12.2020
KAPITAŁ WŁASNY I ZOBOWIĄZANIA		
KAPITAŁ WŁASNY		
Wyemitowany kapitał akcyjny	112 027,20	76 506,97
Akcje własne	0,00	0,00
Kapitał rezerwowy	-17 662,60	-38 005,69
Zyski zatrzymane	72 164,02	10 531,67
KAPITAŁ WŁASNY RAZEM	166 528,62	49 032,95
Zobowiązania długoterminowe		
Rezerwa z tytułu podatku odroczonego	0,00	110,25
Kredyty i pożyczki	99 825,43	25 222,39
Zobowiązania z tytułu emisji dłużnych papierów wartościowych	0,00	7 500,68
Zobowiązania z tytułu świadczeń pracowniczych	86,92	11,07
Zobowiązania z tytułu leasingu	13 027,48	4 222,07
Zobowiązania długoterminowe razem	112 939,82	37 066,46
Zobowiązania krótkoterminowe		
Zobowiązania z tytułu dostaw i usług	50 663,11	61 343,31
Zobowiązania z tytułu emisji dłużnych papierów wartościowych	0,00	78,26
Krótkoterminowe pożyczki i kredyty bankowe	70 143,88	17 349,89
Bieżący podatek dochodowy	15 024,62	7 674,52
Zobowiązania z tytułu świadczeń pracowniczych	3 693,36	572,77
Zobowiązania z tytułu leasingu	5 495,29	814,64
Zaliczki od kontrahentów	34 262,09	14 156,92
Zobowiązania kontraktowe z niezakończonych świadczeń	31 956,15	26 286,45
Pozostałe zobowiązania	8 852,59	5 577,64



Zobowiązania krótkoterminowe razem	220 091,08	133 854,40
ZOBOWIĄZANIA RAZEM	333 030,90	170 920,86
PASYWA RAZEM	499 559,53	219 953,81

Śródroczne skrócone jednostkowe sprawozdanie ze zmian w kapitale własnym

	Kapitał podstawowy	Kapitał rezerwowy	Zyski zatrzymane	Razem
STAN NA 01 STYCZNIA 2020	76 506,97	-40 083,67	-2 777,55	33 645,75
podział wyniku za 2019 r.	0,00	0,00	0,00	0,00
emisja akcji	0,00	0,00	0,00	0,00
korekta wartości firmy	0,00	0,00	0,00	0,00
konwersja pożyczek i obligacji	0,00	2 077,98	0,00	2 077,98
program motywacyjny dla pracowników	0,00	0,00	0,00	0,00
nabycie jednostek zależnych	0,00	0,00	0,00	0,00
pozostałe	0,00	0,00	-8,06	-8,06
zysk (strata) netto	0,00	0,00	13 317,29	13 317,29
STAN NA 30 MARCA 2020	76 506,97	-38 005,69	10 531,67	49 032,95
STAN NA 01 STYCZNIA 2020	76 506,97	-37 212,62	61 662,82	100 957,18
podział wyniku za 2019 r.	0,00	0,00	0,00	0,00
emisja akcji	35 520,23	9 230,77	0,00	44 751,00
korekta wartości firmy	0,00	0,00	0,00	0,00
konwersja pożyczek i obligacji	0,00	-5 790,99	0,00	-5 790,99
program motywacyjny dla pracowników	0,00	16 110,24	0,00	16 110,24
nabycie jednostek zależnych	0,00	0,00	0,00	0,00
pozostałe	0,00	0,00	0,00	0,00
zysk (strata) netto	0,00	0,00	10 501,20	10 501,20
STAN NA 30 WRZEŚNIA 2020	112 027,20	-17 662,60	72 164,02	166 528,62

Śródroczne skrócone jednostkowe sprawozdanie z przepływów pieniężnych

	01.01-31.03.2021	01.01-31.03.2020
PRZEPŁYWY PIENIĘŻNE Z DZIAŁALNOŚCI OPERACYJNEJ		
Zysk(strata) przed opodatkowaniem	11 268,65	17 503,35
Amortyzacja	2 157,26	691,23
Odsetki i udziały w zyskach	7 052,81	1 168,03
Zysk (strata) z udziałów z działalności inwestycyjnej	0,00	0,00
Zysk (strata) z udziałów w jednostkach stowarzyszonych	0,00	0,00
Zmiana stanu zobowiązań z tytułu świadczeń pracowniczych	831,44	57,22
Zmiana stanu zapasów	16 835,94	-25 473,24



Zmiana stanu należności handlowych oraz pozostałych należności	-4 872,24	-35 643,42
Zmiana stanu zobowiązań handlowych oraz pozostałych zobowiązań	-8 581,51	26 561,35
Pozostałe przepływy	108,50	0,00
Wpływy pieniężne z działalności operacyjnej	24 800,85	-15 135,45
Podatek dochodowy (zapłacony)/otrzymane zwroty	620,21	-88,96
PRZEPŁYWY PIENIĘŻNE NETTO Z DZIAŁALNOŚCI OPERACYJNEJ	24 180,64	-15 224,44
PRZEPŁYWY PIENIĘŻNE Z DZIAŁALNOŚCI INWESTYCYJNEJ		
Nabycie wartości niematerialnych	-647,54	-147,10
Udzielone pożyczki	-35 318,84	-3 607,29
Inwestycje w jednostkę stowarzyszoną i powiązanych	-11 293,76	-7 663,91
Wpływy ze sprzedaży udziałów i akcji	0,00	0,00
Odsetki otrzymane	0,00	0,00
Wpływy z tytułu spłaty pożyczek	3 518,06	0,00
Wpływy ze zbycia udziałów	0,00	0,00
Połączenie jednostek gospodarczych	0,00	0,00
PRZEPŁYWY PIENIĘŻNE NETTO Z DZIAŁALNOŚCI INWESTYCYJNEJ	-43 742,08	-11 418,30
PRZEPŁYWY PIENIĘŻNE Z DZIAŁALNOŚCI FINANSOWEJ		
Otrzymane kredyty i pożyczki	25 868,92	14 749,60
Spłaty kredytów i pożyczek	-46 905,12	0,00
Wpływy ze sprzedaży akcji własnych	45 003,06	0,00
Emisja dłużnych papierów wartościowych	0,00	0,00
Wykup dłużnych papierów wartościowych	-7555,00	0,00
Płatności zobowiązań z tytułu umów leasingu finansowego	278,96	-249,31
Spłata odsetek	-2 129,67	-366,83
Inne wydatki finansowe	0,00	13,88
PRZEPŁYWY PIENIĘŻNE NETTO Z DZIAŁALNOŚCI FINANSOWEJ	14 561,15	14 147,34
ZMIANA NETTO STANU ŚRODKÓW PIENIĘŻNYCH I ICH EKWIWALENTÓW		
Środki pieniężne i ich ekwiwalenty na początek okresu	40 804,07	19 588,57
Różnice kursowe z przeliczenia środków pieniężnych i ich ekwiwalentów	0,00	0,00
ŚRODKI PIENIĘŻNE I ICH EKWIWALENTY NA KONIEC OKRESU	35 803,78	7 093,17

Informacje i objaśnienia do śródrocznego skróconego jednostkowego sprawozdania finansowego za I kwartał 2021 r.

Zasady rachunkowości istotne dla przygotowania niniejszego jednostkowego skróconego śródrocznego sprawozdania finansowego zostały zawarte w informacjach i objaśnieniach do skonsolidowanego śródrocznego sprawozdania finansowego.

Zdarzenia istotnie wpływające na działalność emitenta w I kwartale 2021 r. i ocena uzyskanych efektów:



Otrzymanie od Piotra Kurczewskiego zawiadomienia w sprawie żądania konwersji na akcje nowej emisji

W dniu 7 stycznia 2021 r. Zarząd Spółki otrzymał od Piotra Kurczewskiego zawiadomienie w sprawie żądania konwersji na akcje nowej emisji - udzielonej Spółce pożyczki, objętych obligacji i realizacji podwyższenia kapitału zakładowego w ramach emisji menedżerskiej. Inwestor w Zawiadomieniu zażądał wykonania czynności wynikających z Umowy: czynności prowadzących do podwyższenia kapitału zakładowego Spółki, w celu zapewnienia możliwości objęcia przez Inwestora łącznie 9.233.542 nowych akcji Spółki.

Zawarcie Aneksu nr 3 do umowy inwestycyjnej

W dniu 8 stycznia 2021 r., na podstawie Aneksu nr 3, zmieniona została w szczególności data transakcji wskazanej w Umowie, polegającej w szczególności na podwyższeniu kapitału zakładowego Spółki z wyłączeniem prawa poboru i objęciu przez Inwestora 2.902.000 nowych akcji Spółki, które były do zaoferowania przez Spółkę Inwestorowi jako akcje nowej emisji i zostaną wyemitowane przez Spółkę w ramach programu menedżerskiego, realizowanego na zasadzie kapitału docelowego, na podstawie uchwały Walnego Zgromadzenia Spółki z dnia 7 czerwca 2019 r. na nowy termin, przypadający do dnia 20 lutego 2021 r., a najpóźniej w dniu 20 lutego 2021 r.

Zawarcie między głównymi akcjonariuszami Aneksu nr 2 do umowy tag along i lock up

W dniu 8 stycznia 2021 r., na podstawie Aneksu nr 2, wydłużony został okres obowiązywania zobowiązania lock up - do dnia 31 marca 2022 r. oraz strony potwierdziły, że poczynszy od dnia zawarcia Umowy definicja terminu Akcji na podstawie Umowy powinna być odczytywana i stosowana w ten sposób, że Akcje oznaczają wszystkie akcje wyemitowane przez Spółkę przysługujące stronie Umowy lub podmiotowi stowarzyszonemu Strony Umowy w dacie Umowy lub nabyte lub objęte przez Stronę Umowy lub podmiot stowarzyszony Strony Umowy po dacie Umowy. Zobowiązaniem lock up wynikającym z Umowy objęci są następujący akcjonariusze Spółki tj.: GEMSTONE S.A., INVEN GROUP Sp. z o.o., JR HOLDING ASI S.A., KPM INVEST Sp. z o.o., pan Leszek Leńko, pan Marek Sobieski, pan Janusz Sterna, pan Piotr Kurczewski.

Otrzymanie oświadczeń od inwestorów wyrażających intencje dokonania konwersji udzielonych Spółce pożyczek i objętych obligacji na akcje nowej emisji

W dniu 8 stycznia 2021 r. do Columbus wpłynęły następujące oświadczenia:

- oświadczenie pana Jerzego Ogłoszki, na podstawie którego wyraża intencję dokonania konwersji pożyczki w wysokości 2,5 mln zł udzielonej Columbus - na akcje nowej emisji Columbus;
- oświadczenie pana Marka Sobieskiego, na podstawie którego wyraża intencję dokonania konwersji pożyczki w wysokości 2 mln zł udzielonej Columbus - na akcje nowej emisji Columbus;
- oświadczenie pana Januarego Ciszewskiego na podstawie którego wyraża intencję dokonania konwersji pożyczki w wysokości 7.092 tys. zł udzielonej Columbus - na akcje nowej emisji Columbus;
- oświadczenie spółki Gemstone S.A., na podstawie którego wyraża intencję dokonania konwersji pożyczki w wysokości 9.819 tys. zł udzielonej Columbus - na akcje nowej emisji Columbus;
- oświadczenie spółki Polsyntes Sp. z o.o. na podstawie którego wyraża intencję dokonania konwersji pożyczki w wysokości 1.365 tys. zł udzielonej Columbus - na akcje nowej emisji Columbus;
- oświadczenia wszystkich obligatariuszy, którzy objęli obligacje serii E, na podstawie których wyrazili intencję do wykonania prawa konwersji posiadanych przez nich obligacji serii E na akcje nowej emisji.



Działania, które Spółka zamierza podjąć w celu finalizacji Umowy Inwestycyjnej, zawartych umów pożyczek oraz realizacji Programu Managerskiego

W związku ze złożeniem oświadczeń w dniu 8 stycznia 2021 r. przez pana Jerzego Ogłoszkę, pana Marka Sobieskiego, pana Januarego Ciszewskiego, Gemstone S.A., Polsyntes Sp. z o.o., wszystkich obligatariuszy, którzy objęli obligacje serii E, Zarząd Columbus Energy S.A. podjął decyzję o rozpoczęciu działań zmierzających do wykonania konwersji, o których mowa w złożonych w Spółce zawiadomieniach i oświadczeniach. W szczególności podjęto decyzję o rozpoczęciu czynności zmierzających do przeprowadzenia podwyższenia kapitału zakładowego Spółki oraz zaoferowania pożyczkodawcom i obligatariuszom nowych akcji w kapitale zakładowym Spółki, a także zrealizowania Programu Managerskiego.

Zawarcie umowy linii wielocelowej

W dniu 13 stycznia 2021 r. Zarząd Columbus Energy S.A. zawarł z Bankiem Ochrony Środowiska S.A. umowę linii wielocelowej w kwocie 6 mln zł, z przeznaczeniem na finansowanie bieżącej działalności gospodarczej, tj. kosztów realizacji instalacji fotowoltaicznych, wynikających z umów zawartych przez Columbus, zarówno w ramach przeprowadzonych postępowań zamówień publicznych, jak i umów zawartych przez Columbus z partnerami biznesowymi spoza Grupy Kapitałowej Columbus. Na dzień sporządzenia niniejszego raportu, umowa linii wielocelowej została rozwiązana na podstawie wniosku złożonego przez Columbus.

Zawarcie Aneksu nr 4 do Umowy inwestycyjnej

W dniu 14 stycznia 2021 r. został zawarty Aneks nr 4 do Umowy, tj. o złożeniu podpisów przez wszystkie Strony Umowy. Na podstawie Aneksu nr 4: 1 - wprowadzone zostały zmiany co do sposobu i terminów realizacji uprawnień stron Umowy innych niż Spółka w zakresie złożonych przez Inwestorów oświadczeń w sprawie konwersji na nowe akcje Spółki posiadanych przez Inwestorów obligacji Spółki serii E o wartości nominalnej 1.000,00 zł każda oraz pożyczek udzielonych Spółce przez Inwestorów na łączną kwotę 30.000.000 zł; 2 - w odniesieniu do Akcji, jakie mają zostać wyemitowane w ramach realizacji przyjętego w Spółce Programu Managerskiego.

Zawarcie umowy o współpracy z Nexity Global S.A.

W dniu 28 stycznia 2021 r. Zarząd Columbus Energy S.A. zawarł z Nexity Global S.A. umowę o współpracy. Przedmiotem Umowy jest długoterminowa współpraca Columbus i Nexity dotycząca tworzenia, rozwoju i aktualizacji wspólnej oferty produktów lub usług Stron, adresowanej do klientów, a w szczególności klientów Columbus, obejmującej sprzedaż lub udostępnianie produktów lub usług Columbus w uzgodnionych modelach współpracy z produktami lub usługami Nexity, wsparcia w zakresie usług świadczonych przez Nexity na rzecz klientów Columbus. W obszarze elektromobilności współpraca Columbus i Nexity będzie dotyczyła produktów i usług odnoszących się zarówno do ogólnodostępnych stacji ładowania, jak i prywatnych stacji ładowania.

Zawarcie warunkowej umowy nabycia 100% udziałów w Vortex Energy – Obrót Sp. z o.o.

Zarząd Columbus Energy S.A. w dniu 2 lutego 2021 r. zawarł warunkową umowę nabycia 1.700 udziałów w kapitale zakładowym Vortex Energy – Obrót Sp. z o.o., reprezentujących 100% kapitału zakładowego Vortex, uprawniających do 100% głosów na zgromadzeniu wspólników tej spółki. Zawarcie Umowy miało skutek umowy warunkowej i zgodnie z jej postanowieniami Udziały oraz prawa z nich wynikające miały przejść ze Sprzedającego na Columbus w dacie spełnienia warunku zawieszającego, tj. wydania bezwarunkowej zgody Prezesa Urzędu Ochrony Konkurencji i Konsumentów na dokonanie koncentracji polegającej na nabyciu 100% Udziałów przez Columbus. W dniu 26 kwietnia 2021 r. Columbus otrzymał informację o wydaniu przez Prezesa Urzędu Ochrony Konkurencji i Konsumentów



pozytywnej decyzji w sprawie wyrażenia zgody na nabycie przez Columbus 1.700 udziałów w kapitale zakładowym Vortex Energy - Obrót Sp. z o.o. o wartości nominalnej 500,00 zł każdy udział oraz o łącznej wartości nominalnej 850.000,00 zł, reprezentujących 100% kapitału zakładowego Vortex, uprawniających do 100% głosów na zgromadzeniu wspólników tej spółki. Tym samym spełniony został warunek zawieszający warunkowej umowy nabycia Udziałów, czego konsekwencją jest przejście własności Udziałów na Columbus. Cena nabycia Udziałów w kwocie 1 698 249,00 zł została już przez Columbus uiszczona.

Zawarcie umowy nabycia przez spółkę zależną Columbus JV-5 Sp. z o.o. 100% udziałów w 5 spółkach realizujących przedsięwzięcia farm fotowoltaicznych o łącznej mocy 4,64 MW

W dniu 5 lutego 2021 r. spółka zależna Columbus Energy S.A., tj. Columbus JV-5 Sp. z o.o., zawarła umowę, na podstawie której nabyła 100% udziałów w 5 spółkach celowych, realizujących projekty farm fotowoltaicznych o łącznej mocy 4,64 MW. Przejście tytułu prawnego do Udziałów nastąpiło w dniu podpisania Umowy. Spółki Projektowe posiadają warunki przyłączeniowe, prawomocne pozwolenia na budowę instalacji fotowoltaicznych oraz wszelkie inne uzgodnienia, zatwierdzenia, zgody, postanowienia i decyzje administracyjne niezbędne dla realizacji Projektów. Cena nabycia Udziałów wszystkich Spółek Projektowych wynosi łącznie 3.512.274,34 zł, zapłacona poprzez potrącenie wzajemnych wierzytelności wynikających z zawartej pomiędzy Columbus Energy Finance Sp. z o.o. a podmiotem zależnym od Sprzedającego umowy pożyczki z dnia 2 grudnia 2020 r., której łączna kwota na dzień zawarcia Umowy wynosi 6.120.328,77 zł.

Podjęcie przez Zarząd Spółki decyzji o podwyższeniu kapitału zakładowego Spółki w granicach kapitału docelowego

W dniu 10 lutego 2021 r. Zarząd Spółki podjął uchwałę w formie aktu notarialnego w sprawie podwyższenia kapitału zakładowego Spółki w granicach kapitału docelowego w drodze emisji nowych akcji serii E w ramach subskrypcji prywatnej, wyłączenia w całości prawa poboru dotychczasowych akcjonariuszy, zmiany Statutu Spółki oraz ubiegania się o wprowadzenie akcji serii E do obrotu zorganizowanego. Na mocy Uchwały Zarząd Spółki postanowił podwyższyć kapitał zakładowy o kwotę nie mniejszą niż 5.484.780 zł i nie wyższą niż 17.955.000 zł w drodze emisji nie mniej niż 2.902.000 i nie więcej niż 9.500.000 akcji zwykłych na okaziciela serii E o wartości nominalnej 1,89 zł każda.

Zawarcie umów nabycia obligacji w celu umorzenia oraz zawarcie umów objęcia akcji serii B Spółki

W dniu 10 lutego 2021 r. Zarząd zawarł z: panem Piotrem Kurczewskim, spółką Gemstone S.A., panem Januszem Sterną, panem Markiem Sobieskim, panem Jerzym Ogłoszką, umowy nabycia obligacji imiennych serii E o wartości nominalnej 1.000,00 zł każda obligacja, wyemitowanych w dniu 21 stycznia 2019 r., na podstawie uchwały zarządu Emitenta nr 1/01/2019. Obligacje zostały nabyte w celu umorzenia. Umowy Nabycia zostały zawarte, w związku z wpływieniem w dniu 7 stycznia 2021 r. zawiadomienia w sprawie konwersji na nowe akcji spółki Obligacji od Inwestora, a także złożeniem oświadczeń o Konwersji otrzymanych w dniu 8 stycznia 2021 r. od wszystkich pozostałych obligatariuszy, a także biorąc pod uwagę fakt zawarcia umowy lock-up pomiędzy większościami akcjonariuszami Spółki oraz w wykonaniu postanowień umowy inwestycyjnej i umowy akcjonariuszy zawartej w dniu 8 października 2019 r.

Zawarcie porozumień do umów pożyczek oraz zawarcie umów objęcia akcji serii C i D Spółki

W dniu 10 lutego 2021 r. Zarząd Spółki zawarł porozumienia do następujących umów: umowy pożyczki zawartej z panem Markiem Sobieskim, umowy pożyczki zawartej z panem Jerzym Ogłoszką z dnia 30 października 2018 r. i umowy pożyczki zawartej z panem Jerzym Ogłoszką z dnia 15 maja 2019 r., umowy pożyczki zawartej z panem



Piotrem Kurczewskim, umowy pożyczki zwartej z panem Januarym Ciszewskim, spółką Gemstone S.A., spółką Polsyntes Sp. z o.o. Porozumienia zostały zawarte, w związku ze złożeniem oświadczeń w sprawie konwersji na nowe akcje spółki Pożyczek udzielonych Spółce, a także złożeniem w dniu 31 grudnia 2020 r. zawiadomienia o Konwersji przez Jerzego Ogłoszkę oraz wpłynięciem w dniu 7 stycznia 2021 r. zawiadomienia o Konwersji od pana Piotra Kurczewskiego, biorąc pod uwagę fakt zawarcia umowy lock-up pomiędzy większościami akcjonariuszami Spółki, oraz działając na podstawie i w wykonaniu postanowień umowy inwestycyjnej i umowy akcjonariuszy zawartej w dniu 8 października 2019 r., w tym w szczególności postanowienia Umowy w brzmieniu nadanym Aneks nr 4 z dnia 14 stycznia 2021 r.

Realizacja Programu Motywacyjnego, w tym przyjęcie regulaminu, zawarcie umów uczestnictwa w Programie Motywacyjnym i umów objęcia akcji serii E

W dniu 10 lutego 2021 r. Rada Nadzorcza Spółki, biorąc pod uwagę: postanowienia §1 lit. c uchwały nr 10/06/2016 Zwyczajnego Walnego Zgromadzenia Spółki z dnia 30 czerwca 2016 r. w sprawie ustalenia programu motywacyjnego dla pracowników i współpracowników zgodnie z przyjętym planem połączenia, ziszczenie się warunków ekonomicznych Programu Motywacyjnego określonych w §1 Uchwały - przyjęła Regulamin Programu Motywacyjnego określający szczegółowe zasady realizacji Programu Motywacyjnego.

Powołanie Członka Rady Nadzorczej

W dniu 10 lutego 2021 r. Nadzwyczajne Walne Zgromadzenie Spółki uchwałą powołało do składu Rady Nadzorczej pana Marcina Dobraszkiwicza. Uchwała weszła w życie z chwilą podjęcia.

Umorzenie Obligacji serii E

W dniu 15 lutego 2021 r. Zarząd Columbus Energy S.A. w związku z nabyciem w celu umorzenia, na podstawie art. 76 ustawy z dnia 15 stycznia 2015 r. o obligacjach w zw. z art. 3531 ustawy z dnia 23 kwietnia 1964 r. Kodeks cywilny, przez Spółkę od obligatariuszy 7.555 obligacji imiennych serii E o wartości nominalnej 1.000,00 zł (jeden tysiąc 00/100 złotych) każda obligacja tj. wszystkich obligacji serii E wyemitowanych w trybie emisji prywatnej przez Emitenta na podstawie uchwały zarządu Emitenta nr 1/01/2019 („Obligacje”) – wszystkie Obligacje zostały umorzone. Umorzenie Obligacji powoduje definitywne wygaśnięcie wszelkich praw i obowiązków wynikających z Obligacji.

Wyrażenie zgody przez Columbus Energy na udzielenie przez Saule S.A. licencji dystrybucyjnej oraz licencji produkcyjno-dystrybucyjnej produktu w postaci lameli łamaczy światła

W dniu 15 lutego 2021 r., w związku z zapisami umowy inwestycyjnej zawartej z Columbus, Saule S.A. zwróciło się do Columbus z zawiadomieniem formalnym o zamiarze udzielenia licencji produktowej, na co Columbus wyraził zgodę dwóm różnym podmiotom, tj.: a) Podmiotowi 1 który jest z jednym z liderów rynku zarządzania nieruchomościami w Europie, wyłącznej licencji dystrybucyjnej produktu lameli - łamaczy światła z perowskitem; licencja dotyczy terytorium 11 krajów europejskich; Podmiot 1 złożył ofertę zaakceptowaną przez Saule na 4,35 mln euro za udzielenie licencji; okres trwania licencji 5 lat; Podmiot 1 ma możliwość udzielania sublicencji za zgodą Saule; b) Podmiotowi 2, który jest liderem światowym automatyki dla budownictwa, wyłącznej licencji produkcyjno-dystrybucyjnej produktu lameli - łamaczy światła z perowskitem; licencja dotyczy 24 krajów europejskich; Podmiot 2 złożył ofertę zaakceptowaną przez Saule na 8,0 mln euro za udzielenie licencji; okres trwania licencji 5 lat; Podmiot 2 ma możliwość udzielania sublicencji za zgodą Saule.



Zawarcie umów nabycia przez spółki wchodzące w skład Grupy Kapitałowej Columbus Energy 13 projektów farm fotowoltaicznych o łącznej mocy do 14 MW

W dniu 25 lutego 2021 r. spółki wchodzące w skład Grupy Kapitałowej Columbus Energy, tj. Columbus SPV-1 Sp. z o.o. oraz Columbus SPV-2 Sp. z o.o., zawarły umowy, których przedmiotem jest zakup łącznie 13 projektów farm fotowoltaicznych o łącznej mocy do 14 MW, z tego 5 MW z wygraną aukcją w 2020 r. Na podstawie Umów, w terminie 3-6 miesięcy od dnia zawarcia Umów, po uprzednim spełnieniu warunków określonych w Umowach w tym złożenia Oświadczenia Sprzedającego oraz skutecznego przeniesienia na Columbus SPV wszelkich praw do Projektów, w tym praw do dokumentów formalno-prawnych związanych z realizacją Projektów, Sprzedawca przeniesie na Columbus SPV własność Projektów, za łączną kwotę zawierającą się w przedziale 4-7 mln zł, powiększoną o kwotę stanowiącą równowartość zaliczek uiszczonych przez Sprzedającego na rzecz zakładu energetycznego na poczet opłaty przyłączeniowej oraz kwotę stanowiącą równowartość kaucji wpłaconej przez Sprzedającego na rzecz Urzędu Regulacji Energetyki.

Podpisanie umowy opcji zakupu projektu farmy fotowoltaicznej oraz Porozumienia dotyczącego możliwej współpracy

W dniu 25 lutego 2021 r. Zarząd Spółki zawarł umowę opcji zakupu projektu farmy fotowoltaicznej o potencjalnej mocy ok. 254 MW. Na podstawie Umowy, na każde żądanie Columbus, złożone nie później niż do 31 grudnia 2025 r., sprzedający sprzeda na rzecz Columbus wolne od wszelkich obciążeń wszelkie prawa do Projektu za cenę ustaloną w Umowie, zawierającą się w przedziale od 55 tys. EUR do 85 tys. EUR za każdy MW mocy przyłączeniowej wynikającej z warunków przyłączenia. Ponadto Zarząd otrzymał informację o podpisaniu przez Sprzedającego, a tym samym zawarciu przez Strony Porozumienia, którego przedmiotem jest określenie współpracy w zakresie budowy i eksploatacji farm fotowoltaicznych o łącznej mocy ok. 2.600 MW, z tego z wydanymi lub opłaconymi warunkami przyłączenia ok. 180 MW.

Zawarcie umowy nabycia przez spółkę wchodzącą w skład Grupy Kapitałowej Columbus Energy projektu elektrowni fotowoltaicznej o potencjalnej mocy 0,858 MW

W dniu 27 lutego 2021 r. spółka wchodząca w skład Grupy Kapitałowej Columbus, tj. Columbus SPV-2 Sp. z o.o., zawarła umowę, której przedmiotem jest zakup projektu farmy fotowoltaicznej o potencjalnej mocy 0,858 MW z wygraną aukcją.

Na mocy Umowy Sprzedający sprzedaje Columbus SPV-2 prawa do Projektu, a Columbus SPV-2 kupuje te prawa za cenę określoną w Umowie, nie odbiegającą zasadniczo od cen rynkowych w podobnych transakcjach. Płatność w wysokości ok. 51% ceny nabycia powiększona o równowartość wniesionej przez Sprzedającego kaucji winna być uiszczona w dniu zawarcia Umowy, a pozostała kwota w dniu skutecznego przeniesienia ze Sprzedającego na Columbus SPV-2 uprawnień wynikających z wygranej przez Projekt aukcji.

Zawarcie umowy pożyczki

W dniu 3 marca 2021 r. zawarł z Saule S.A. umowę, na podstawie której Saule udzieli Columbus pożyczki w wysokości 8 mln zł w terminie 3 dni od daty zawarcia Umowy.

Pożyczka oprocentowana będzie na zasadach rynkowych. Spłata Pożyczki winna nastąpić w terminie do 31 sierpnia 2021 r., z zastrzeżeniem, że Columbus ma możliwość spłaty Pożyczki przed tym terminem, jak również Saule ma możliwość zawnioskowania o spłatę części Pożyczki w kwocie 2 mln zł przed tym terminem. Saule ma prawo odstąpić od Umowy w przypadkach opisanych w Umowie, a związanych w szczególności z sytuacją finansową, która mogłaby mieć wpływ na spłatę Pożyczki. Zabezpieczeniem spłaty Pożyczki jest złożenie przez Columbus oświadczenia o poddaniu się egzekucji w trybie art. 777 §1 pkt 5 kodeksu postępowania cywilnego.



Podpisanie porozumienia dotyczącego możliwej współpracy w zakresie budowy i eksploatacji farm fotowoltaicznych o łącznej mocy 1.525,375 MW

W dniu 3 marca 2021 r. Zarząd Spółki zawarł porozumienie, którego przedmiotem jest określenie współpracy w zakresie budowy i eksploatacji farm fotowoltaicznych o łącznej mocy ok. 1.525,375 MW, z tego z wydanymi warunkami przyłączenia ok. 48 MW.

Zgodnie z Porozumieniem, Partner odpowiedzialny będzie za realizację czynności przygotowawczych związanych z wyszukiwaniem lokalizacji pod realizację projektów, zapewnienie obsługi dokumentacyjno-formalnej do realizacji tych projektów, nadzorowanie eksploatacji projektów oraz współfinansowanie kosztów realizacji danego projektu do etapu pozwolenia na budowę w proporcji 51%/49% w stosunku do posiadanych udziałów w spółkach celowych realizujących poszczególne projekty. Z kolei Columbus odpowiedzialny będzie za weryfikację i wsparcie merytoryczne w realizacji projektów, wspólną budowę instalacji w ramach tych projektów oraz zapewnienie finansowania ich realizacji w wysokości 49% do momentu pozwolenia na budowę, a następnie w wysokości 100% kosztów realizacji danego projektu.

Podpisanie porozumienia dotyczącego przejęcia serwisu firmy Archeton, sprzedającego gotowe projekty domów

W dniu 11 marca 2021 r. Zarząd Columbus Energy S.A. zawarł z osobą fizyczną będącą 100% właścicielem Archeton Sp. z o.o. porozumienie w sprawie zakupu firmy Archeton wraz z całym biznesem, który oferuje klientom zakup gotowych projektów domów. W Porozumieniu Strony ustaliły, że zawiązana zostanie nowa spółka akcyjna, do której Właściciel zobowiązał się wnieść aktywa związane z bieżącą działalnością Archeton Sp. z o.o. Columbus z kolei odpowiedzialny będzie za finansowanie Projektu, prowadzenie prac związanych z rozwojem i promocją biznesu, który będzie działał w ramach Projektu. Obie Strony w nowoutworzonej JV będą uczestniczyły jako akcjonariusze, gdzie Właściciel będzie posiadał 15% akcji.

Zdarzenia istotnie wpływające na działalność emitenta po dniu bilansowym i ocena uzyskanych efektów:

Zawarcie umów o współpracy w zakresie rozwijania projektów instalacji fotowoltaicznych o łącznej mocy ok. 2800 MW

W dniu 11 kwietnia 2021 r. Zarząd zawarł z podmiotem prawa handlowego z siedzibą w Polsce umowę współpracy w zakresie rozwijania projektów instalacji fotowoltaicznych o łącznej mocy około 2800 MW. Umowa dotyczy współpracy Stron w zakresie 3 grup projektów farm fotowoltaicznych na różnym stadium zaawansowania: - grupa I obejmująca Projekty realizowane przez Partnera, w odniesieniu do których zostały wydane warunki przyłączenia lub złożone zostały opłacone wnioski o ich wydanie, - grupa II obejmująca Projekty będące na różnym etapie rozwoju, stanowiące w 100% własność Partnera, - grupa III obejmująca Projekty stanowiące Projekty na różnym etapie rozwoju, realizowane przez Partnera we współpracy z innymi podmiotami. W przypadku chęci zakupu przez Columbus danego Projektu, Columbus udzieli Partnerowi pożyczki w celu sfinansowania opłaty za przyłączenie Projektu do sieci elektroenergetycznej – w przypadku, gdy warunki pożyczki będą odbiegały od warunków wskazanych w Umowie, Partner może sfinansować Opłatę środkami pochodzącymi z innych źródeł.

Zawarcie umów nabycia 7 projektów instalacji fotowoltaicznych o łącznej mocy 7 MW

W dniu 11 kwietnia 2021 r. Zarząd zawarł umowy na podstawie których nabył prawa do 7 Projektów instalacji fotowoltaicznych (dalej: Projekty) o łącznej mocy 7 MW, posiadających pozwolenia na budowę. Przeniesienie praw do Projektów nastąpi w terminie 12 miesięcy od dnia zapłaty przez Columbus całej ceny sprzedaży. Columbus ma prawo



odstąpienia od Umów, w razie, gdyby z przyczyn zawnionych leżących wyłącznie po stronie Sprzedających przeniesienie wszystkich opisanych w którejkolwiek z Umów praw do Projektu nie zostało dokonane w terminie 12 miesięcy od dnia zapłaty przez Columbus całej ceny sprzedaży oraz w przypadku niewykonania przez Sprzedającego zobowiązania do uporządkowania kwestii wskazanych w Umowach. Columbus może skorzystać z powyższego prawa w terminie 24 miesięcy od dnia zapłaty przez Columbus całej ceny sprzedaży.

Zawarcie umów nabycia 5 spółek kapitałowych realizujących projekty farm fotowoltaicznych o łącznej mocy 38 MW

W dniu 11 kwietnia 2021 r. Zarząd zawarł umowy na podstawie których nabył 100% udziałów w 5 spółkach kapitałowych realizujących projekty farm fotowoltaicznych o łącznej mocy 38 MW. Projekty te posiadają pozwolenia na budowę. Własność nabywanych udziałów przejdzie na Columbus z chwilą zapłaty ceny sprzedaży. Spółki Celowe zostały nabyte na zasadach rynkowych.

Zawarcie aneksu do umowy współpracy z HUFFINGTON INVEST GROUP OÜ w zakresie rozwijania projektów instalacji fotowoltaicznych

W dniu 16 kwietnia 2021 r. Zarząd podpisał z Partnerem aneks do Umowy. Na podstawie Aneksu m.in. rozszerzony został zakres projektów instalacji fotowoltaicznych będących przedmiotem Umowy do 548,3 MW, rozszerzony został zakres zabezpieczeń pożyczek, udzielonych przez Columbus spółkom celowym realizującym projekty instalacji fotowoltaicznych objętych Umową, wydłużony został okres obowiązywania Umowy do 4 lat od dnia jej zawarcia.

Rozwiązanie umowy inwestycyjnej z Blumerang Investors i umowy akcjonariuszy

W dniu 14 kwietnia 2021 r. Zarząd zawarł z panem Januarym Ciszewskim, panem Pawłem Bednarkiem, panem Rafałem Kołłątajem oraz Blumerang Investors S.A. z siedzibą w Poznaniu porozumienie, w którym Strony postanowiły, że z dniem zawarcia tego porozumienia Umowa Inwestycyjna ulega rozwiązaniu. Każda ze Stron oświadczyła, że co do zasady nie przysługują jej żadne roszczenia względem pozostałych Stron wynikające z Umowy Inwestycyjnej i zobowiązuje się nie dochodzić takich roszczeń. Ponadto, w dniu 16 kwietnia 2021 r. Columbus zawarł z panem Pawłem Bednarkiem, panem Rafałem Kołłątajem Porozumienie, w którym Strony postanowiły, że z dniem zawarcia tego porozumienia, Umowa Akcjonariuszy ulega rozwiązaniu. Każda ze Stron oświadczyła, że co do zasady nie przysługują jej żadne roszczenia względem pozostałych Stron wynikające z Umowy Akcjonariuszy i zobowiązuje się nie dochodzić takich roszczeń.

Rozwiązanie umów kredytowych

W dniu 11 maja 2021 r. Zarząd otrzymał z Banku Ochrony Środowiska S.A. informacje o:

- rozwiązaniu, na podstawie złożonego przez Columbus wniosku, umowy linii wielocelowej w kwocie 6 mln zł;
- rozwiązaniu umów dotyczących kredytów inwestycyjnych i obrotowych zawartych przez spółkę zależną Columbus, tj. Ecowolt 1 Sp. z o.o.;
- rozwiązaniu umów dotyczących kredytów inwestycyjnych i obrotowych zawartych przez spółki zależne Columbus, tj. Ecowolt 2 Sp. z o.o., Ecowolt 9 Sp. z o.o., Ecowolt 18 Sp. z o.o., Greenprojekt 16 Sp. z o.o.



Oświadczenia Zarządu

Zarząd Columbus Energy S.A. oświadcza, że według jego najlepszej wiedzy wybrane skonsolidowane i jednostkowe informacje finansowe za I kwartał 2021 r., a także dane porównywalne za analogiczny okres roku poprzedniego sporządzone zostały zgodnie z przepisami obowiązującymi Spółkę oraz że skonsolidowany kwartalny raport okresowy Columbus Energy S.A. zawiera prawdziwy obraz rozwoju i osiągnięć oraz sytuacji Spółki i tworzonej przez nią Grupy Kapitałowej.

Zarząd jednocześnie wskazuje, iż Spółka nie publikowała prognoz finansowych na 2021 r.

Dokument informacyjny Spółki nie zawierał informacji, o których mowa w §10 pkt 13a) Załącznika Nr 1 do Regulaminu Alternatywnego Systemu Obrotu.

Columbus Energy S.A. na dzień 31 marca 2021 r. zatrudniał 667 osób w przeliczeniu na pełne etaty. Grupa Kapitałowa Columbus Energy na dzień 31 marca 2021 r. zatrudniała 1070 osób w przeliczeniu na pełne etaty.

Raport sporządzony został przez spółkę Columbus Energy Spółka Akcyjna zgodnie z wymogami określonymi w Załączniku nr 3 do Regulaminu Alternatywnego Systemu Obrotu „Informacje bieżące i okresowe przekazywane w alternatywnym systemie obrotu na rynku NewConnect”.

Kraków, 17 maja 2021 r.

Zarząd Columbus Energy S.A.
Dawid Zieliński, Janusz Sterna



#gofuture