



ALL IN! GAMES

**JEDNOSTKOWY RAPORT OKRESOWY
ZA III KWARTAŁ 2021 ROKU**

DATA SPORZĄDZENIA RAPORTU: 29 LISTOPADA 2021 ROKU

Szanowni Akcjonariusze i Inwestorzy


Trzeci kwartał 2021 dla All in! Games stał pod znakiem dużych premier. W tym kwartale zadebiutowała gra Chernobylite na PC oraz konsolach (200 tys. sprzedanych kopii na PC od Wczesnego Dostępu do kilku dni po premierze oraz 40 tys. sprzedanych kopii na konsole PS4, Xbox One w tydzień po premierze), a największy hit z portfolio Spółki, czyli Ghostrunner trafił na konsole nowej generacji. Spółka wydała również inne, cieszące się dużym zainteresowaniem graczy tytuły: z Wczesnego Dostępu wyszła Arboria (przy wysokich 83% pozytywnych recenzji na Steam), a bardzo dobrze oceniany na PC Fort Triumph pojawił się w wersji konsolowej i tam również zbiera wysokie noty (74/100 na Metacritic). Do tego dochodzą też dodatki DLC - dla Ghostrunnera, Tools Up! oraz Chernobylite. Monetyzacja tej ostatniej gry będzie miała charakter długoterminowy i uwzględni wydanie na konsole next-genowe, z którymi Spółka ma duże oczekiwania sprzedażowe.

Wysoka jakość premier przełożyła się na rekordową sprzedaż w historii Spółki, która od początku roku pozwoliła wygenerować przychody ze sprzedaży na poziomie blisko 19 mln zł, co stanowi blisko czterokrotny wzrost w stosunku do sytuacji sprzed roku.

Trzeci kwartał był dla Spółki wyjątkowy również pod innym względem, gdyż pracowaliśmy intensywnie nad ogłoszonymi już po zakończeniu kwartału, zaktualizowanymi kierunkami, w których będziemy chcieli się rozwijać – już jako Grupa All in! Games. Podczas konferencji prasowej w Centrum Giełdowym GPW, zorganizowanej w rocznicę wydania Ghostrunnera, przedstawiliśmy najważniejsze założenia rozwoju naszej Grupy na najbliższe lata. Zakłada ona m.in., że do końca 2022 r. All in! Games otworzy trzy projekty o budżecie 20 mln zł każdy, które mają przełożyć się na sprzedaż ponad miliona kopii w ciągu roku od premiery poszczególnych tytułów. Do końca 2023 r. Spółka zamierza też rozwinąć Grupę Kapitałową, włączając do spółek zależnych tak własne, jak i tworzone w kooperacji produkcje. Taka zmiana pozwoli nam uzyskać większą przejrzystość biznesu, a także zwiększy możliwości pozyskiwania finansowania na poszczególne projekty. All in! Games chce również rozwijać kompetencje, poprzez stworzenie usług dla twórców gier, w formule 'one stop shop', czyli zaoferowania pełnego łańcucha wartości dla twórców, w którym przejmujemy wszystkie procesy wydawnicze i promocyjne, dzięki czemu twórcy gier będą mogli skupić się wyłącznie na tworzeniu tytułów.

Miło nam poinformować, że ogłoszone kierunki rozwoju już przełożyliśmy na konkretne działania, m.in. poprzez zawiązanie dwóch spółek zależnych (deweloperskich, serwisowych), czyli Iron Bird Creations oraz Happy Little Moments. Pierwsza z nich będzie pracować nad spin-offem gry Red Wings: Aces of the Sky, Red Wings: American Aces, która zostanie wydana z trybem online multiplayer na PC i Nintendo Switch, a następnie nad stworzeniem oryginalnego IP o potencjale Ghostrunnera. Spółka zawarła także list intencyjny ze spółką ARP Games sp. z o.o., zmierzający do wspólnego powołania nowego podmiotu na rynku gier komputerowych – spółki celowej, pełniącej funkcję akceleratora.

All in! Games, które 22 listopada 2021 obchodziło trzecią rocznicę rozpoczęcia działalności wydawniczej, jest w naszym odczuciu na dobrej drodze, by osiągnąć ogłoszone niedawno cele długoterminowe. Wierzymy zatem, że za dwa lata, na piąte urodziny nasza pozycja w branży będzie jeszcze mocniejsza.



Piotr Żygadło
Prezes Zarządu



Maciej Łaś
Wiceprezes Zarządu



Łukasz Górski
Wiceprezes Zarządu

WYBRANE DANE FINANSOWE SPRAWOZDANIA FINANSOWEGO ZA OKRES OBJĘTY NINIEJSZYM RAPORTEM.

Kursy wymiany złotego, w okresach objętych sprawozdaniem finansowym i danymi finansowymi porównawczymi przedstawione w sprawozdaniu wybrane dane finansowe zostały przeliczone na walutę EUR według następujących zasad:

a) do przeliczenia poszczególnych pozycji aktywów i pasywów sprawozdania z sytuacji finansowej przyjęto ogłoszony przez NBP kurs EURO z dnia:

- 30 września 2020 roku - 1 EUR = 4,5268 PLN
- 31 grudnia 2020 roku - 1 EUR = 4,6148 PLN
- 30 września 2021 roku - 1 EUR = 4,6329 PLN

b) do przeliczenia poszczególnych pozycji sprawozdania z całkowitych dochodów oraz sprawozdania z przepływów środków pieniężnych – według kursu średniego, obliczonego jako średnia arytmetyczna średnich kursów ogłaszanych przez Narodowy Bank Polski na ostatni dzień miesiąca w danym okresie:

- 30 września 2020 roku - 1 EUR = 4,4420 PLN
- 31 grudnia 2020 roku - 1 EUR = 4,4742 PLN
- 30 września 2021 roku - 1 EUR = 4,5585 PLN

Lp. Wybrane dane finansowe	w PLN 9 miesięcy zakończonych 30.09.2021	w PLN 9 miesięcy zakończonych 30.09.2020	w EUR 9 miesięcy zakończonych 30.09.2021	w EUR 9 miesięcy zakończonych 30.09.2020
1 Przychody ze sprzedaży	18 915 983	5 032 296	4 149 607	1 132 890
2 Wynik z działalności operacyjnej	2 705 788	(16 478 579)	593 570	(3 709 721)
3 Zysk / strata brutto	5 625 980	(20 030 573)	1 234 174	(4 509 359)
4 Zysk / strata netto	4 512 218	(19 946 884)	989 847	(4 490 519)
5 Przepływy pieniężne netto z działalności operacyjnej	(5 342 092)	(2 941 126)	(1 171 897)	(662 118)
6 Przepływy pieniężne netto z działalności inwestycyjnej	8 378 855	(14 277 395)	1 838 073	(3 214 182)
7 Przepływy pieniężne netto z działalności finansowej	(3 464 432)	16 055 378	(759 994)	3 614 448
8 Średnia ważona liczba akcji do wyliczenia wartości podstawowego zysku na jedną akcję w szt.	52 985 325	16 028 379	52 985 325	16 028 379
9 Podstawowy zysk (strata) na jedną akcję	0,09	(1,24)	0,02	(0,28)
Lp. Wybrane dane finansowe	w PLN 30.09.2021	w PLN 31.12.2020	w EUR 30.09.2021	w EUR 31.12.2020
1 Aktywa razem	56 713 501	54 720 178	12 241 469	11 857 541
2 Zobowiązania długoterminowe	18 209 796	24 786 306	3 930 539	5 371 047
3 Zobowiązania krótkoterminowe	19 803 761	58 383 230	4 274 593	12 651 302
4 Kapitał własny	18 699 944	(28 449 358)	4 036 337	(6 164 808)
5 Kapitał zakładowy	5 999 939	3 446 820	1 295 072	746 906

SPIS TREŚCI


1.	JEDNOSTKOWE SKRÓCONE ŚRÓDROCZNE SPRAWOZDANIE FINANSOWE ZA III KWARTAŁ 2021	7
1.1.	SPRAWOZDANIE Z SYTUACJI FINANSOWEJ NA KONIEC OKRESU.....	8
1.2.	SPRAWOZDANIE Z WYNIKU FINANSOWEGO I INNYCH CAŁKOWITYCH DOCHODÓW.....	9
1.3.	SPRAWOZDANIE Z PRZEPŁYWÓW PIENIĘŻNYCH.....	10
1.4.	SPRAWOZDANIE ZE ZMIAN W KAPITALE WŁASNYM.....	11
2.	INFORMACJA DODATKOWA DO JEDNOSTKOWEGO SKRÓCONEGO ŚRÓDROCZNEGO SPRAWOZDANIA FINANSOWEGO ZA III KWARTAŁ 2021.....	12
2.1.	PODSTAWOWE INFORMACJE O SPÓŁCE	13
2.1.2.1.	ZARZĄD	13
2.1.2.2.	RADA NADZORCZA.....	14
2.1.3.1.	AKCJONARIUSZE POSIADAJĄCY CO NAJMNIEJ 5% LICZBY GŁOSÓW NA WALNYM ZGROMADZENIU.....	14
2.1.3.2.	AKCJE SPÓŁKI W POSIADANIU CZŁONKÓW ZARZĄDU ORAZ RADY NADZORCZEJ ALL IN! GAMES S.A.....	16
2.2.	OPIS ORGANIZACJI GRUPY KAPITAŁOWEJ SPÓŁKI, ZE WSKAZANIEM ZMIAN W OKRESIE OBJĘTYM RAPORTEM.....	16
2.3.	PODSTAWOWA DZIAŁALNOŚĆ SPÓŁKI.....	17
2.4.	INFORMACJA DODATKOWA DO SPRAWOZDANIA FINANSOWEGO.....	19
2.4.1.	PODSTAWA SPORZĄDZENIA SPRAWOZDANIA FINANSOWEGO. INFORMACJE O ZASADACH PRZYJĘTYCH PRZY SPORZĄDZANIU RAPORTU, W TYM INFORMACJE O ZMIANACH STOSOWANYCH ZASAD RACHUNKOWOŚCI ORAZ INFORMACJE O ISTOTNYCH ZMIANACH WIELKOŚCI SZACUNKOWYCH.....	19
2.4.2.	ZGODNOŚĆ Z MIĘDZYNARODOWYMI STANDARDAMI SPRAWOZDAWCZOŚCI FINANSOWEJ.....	19
2.4.3.	NOWE STANDARDY, INTERPRETACJE I ICH ZMIANY.....	20
2.4.3.1.	STANDARDY I INTERPRETACJE ZASTOSOWANE PO RAZ PIERWSZY W ROKU 2021.....	20
2.4.3.2.	STANDARDY I INTERPRETACJE, JAKIE ZOSTAŁY JUŻ OPUBLIKOWANE, LECZ NIE ZOSTAŁY ZATWIERDZONE DO STOSOWANIA W UE I NIE WESZŁY W ŻYCIE DO ZAKOŃCZENIA OKRESU, ZA KTÓRY SPORZĄDZONO NINIEJSZY RAPORT.....	20
2.4.4.	OPIS PRZYJĘTYCH ZASAD (POLITYKI) RACHUNKOWOŚCI, W TYM METOD WYCENY AKTYWÓW I PASYWÓW ORAZ PRZYCHODÓW I KOSZTÓW.....	21
2.4.4.1.	RZECZOWE AKTYWA TRWAŁE	21
2.4.4.2.	WARTOŚCI NIEMATERIALNE I PRAWNE.....	22
2.4.4.3.	UTRATA WARTOŚCI.....	23
2.4.4.4.	INWESTYCJE W JEDNOSTKI ZALEŻNE, STOWARZYSZONE I WSPÓLNE PRZEDSIĘWZIĘCIA.....	24
2.4.4.5.	INSTRUMENTY FINANSOWE.....	24
2.4.4.6.	NALEŻNOŚCI HANDLOWE.....	25
2.4.4.7.	ŚRODKI PIENIĘŻNE I ICH EKWIWALENTY.....	26
2.4.4.8.	REZERWY I ZOBOWIĄZANIA WARUNKOWE.....	26
2.4.4.9.	PŁATNOŚCI W FORMIE AKCJI.....	26
2.4.4.10.	LEASING.....	27
2.4.4.11.	PRZYCHODY.....	28
2.4.4.12.	PODATEK DOCHODOWY – CZĘŚĆ BIEŻĄCA I ODRO CZONA.....	28
2.4.4.13.	KAPITAŁ WŁASNY, AKCJE ZWYKŁE.....	29
2.4.4.14.	PRZYCHODY I KOSZTY FINANSOWE.....	29
2.4.4.15.	DZIAŁALNOŚĆ ZANIECHANA.....	30
2.4.4.16.	ZYSK NA JEDNĄ AKCJĘ.....	30
2.4.4.17.	ŚWIADCZENIA PRACOWNICZE.....	30
2.4.4.18.	ISTOTNE WARTOŚCI OPARTE NA PROFESJONALNYM OSĄDZIE I SZACUNKACH.....	30
2.4.5.	ZAŁOŻENIE KONTYNUACJI DZIAŁALNOŚCI GOSPODARCZEJ.....	32
2.4.6.	INFORMACJE DOTYCZĄCE SEZONOWOŚCI DZIAŁALNOŚCI LUB CYKLICZNOŚCI DZIAŁALNOŚCI.....	33

2.4.7.	WALUTA FUNKCJONALNA I WALUTA PREZENTACJI.....	33
2.4.8.	OPIS POZYCJI WPŁYWAJĄCYCH NA AKTYWA, PASYWA, KAPITAŁ, WYNIK FINANSOWY NETTO ORAZ PRZEPIŁYWY ŚRODKÓW PIENIĘŻNYCH, KTÓRE SĄ NIETYPOWE ZE WZGLĘDU NA ICH RODZAJ, WIELKOŚĆ LUB CZĘSTOTLIWOŚĆ.....	33
2.4.9.	OPIS KOREKTY BŁĘDÓW POPRZEDNICH OKRESÓW.....	33
2.4.10.	INFORMACJE O UTWORZENIU, ZWIĘKSZENIU, WYKORZYSTANIU I ROZWIĄZANIU REZERW.....	34
2.4.11.	INFORMACJE O ISTOTNYCH ZMIANACH WIELKOŚCI OPARTYCH NA SZACUNKACH.....	35
2.4.12.	INFORMACJE O REZERWACH I AKTYWACH Z TYTUŁU ODROZONEGO PODATKU DOCHODOWEGO.....	36
2.4.13.	SEGMENTY OPERACYJNE.....	37
2.4.14.	EMISJA, WYKUP I SPŁATA DŁUŻNYCH I KAPITAŁOWYCH PAPIERÓW WARTOŚCIOWYCH.....	37
2.4.15.	TRANSAKCJE Z PODMIOTAMI POWIĄZANYMI.....	37
2.4.16.	UDZIELENIE PORĘCZEŃ POŻYCZEK LUB GWARANCJI.....	38
2.4.17.	WYPŁACONA (LUB ZADEKLAROWANA) DYWIDENDA.....	38
2.4.18.	NIESPŁACONE POŻYCZKI LUB NARUSZENIE POSTANOWIEŃ UMOWY POŻYCZKOWEJ, W SPRAWACH KTÓRYCH NIE PODJĘTO ŻADNYCH DZIAŁAŃ NAPRAWCZYCH ANI PRZED DNIEM BILANSOWYM ANI W TYM DNIU.....	39
2.4.19.	INSTRUMENTY FINANSOWE – INFORMACJE NA TEMAT WARTOŚCI GODZIWEJ.....	39
2.4.20.	ZMIANY W STRUKTURZE JEDNOSTKI GOSPODARCZEJ DOKONANE W OKRESIE SPRAWOZDAWCZYM.....	39
2.4.21.	ISTOTNE ROZLICZENIA Z TYTUŁU SPRAW SĄDOWYCH.....	39
2.4.22.	INFORMACJE O ISTOTNYCH POSTĘPOWANIACH TOCZĄCYCH SIĘ PRZED SĄDEM, ORGANEM WŁAŚCIWYM DLA POSTĘPOWANIA ARBITRAŻOWEGO LUB ORGANEM ADMINISTRACJI PUBLICZNEJ, DOTYCZĄCYCH ZOBOWIĄZAŃ ORAZ WIERZYTELNOŚCI SPÓŁKI ZE WSKAZANIEM PRZEDMIOTU POSTĘPOWANIA, WARTOŚCI PRZEDMIOTU SPORU, DATY WSZCZĘCIA POSTĘPOWANIA, STRON WSZCZĘTEGO POSTĘPOWANIA ORAZ STANOWISKA SPÓŁKI.....	39
2.4.23.	INFORMACJE O ODPISACH AKTUALIZUJĄCYCH WARTOŚĆ ZAPASÓW DO WARTOŚCI NETTO MOŻLIWEJ DO UZYSKANIA I ODWRÓCENIU ODPISÓW Z TEGO TYTUŁU.....	40
2.4.24.	INFORMACJE O ODPISACH AKTUALIZUJĄCYCH Z TYTUŁU UTRATY WARTOŚCI AKTYWÓW FINANSOWYCH, RZECZOWYCH AKTYWÓW TRWAŁYCH, WARTOŚCI NIEMATERIALNYCH I PRAWNYCH LUB INNYCH AKTYWÓW ORAZ ODWRÓCENIU TAKICH ODPISÓW.....	40
2.4.25.	INFORMACJE O ISTOTNYCH TRANSAKCJACH NABYCIA I SPRZEDAŻY RZECZOWYCH AKTYWÓW TRWAŁYCH.....	40
2.4.26.	INFORMACJE O ISTOTNYM ZOBOWIĄZANIU Z TYTUŁU DOKONANIA ZAKUPU RZECZOWYCH AKTYWÓW TRWAŁYCH.....	40
2.4.27.	INFORMACJE O ZMIANACH SYTUACJI GOSPODARCZEJ I WARUNKÓW PROWADZENIA DZIAŁALNOŚCI, KTÓRE MAJĄ ISTOTNY WPŁYW NA WARTOŚĆ GODZIWAJĄ AKTYWÓW FINANSOWYCH I ZOBOWIĄZAŃ FINANSOWYCH JEDNOSTKI NIEZALEŻNIE OD TEGO, CZY TE AKTYWA I ZOBOWIĄZANIA SĄ UJĘTE W WARTOŚCI GODZIWEJ CZY W SKORYGOWANEJ CENIE NABYCIA (KOSZCIE ZAMORTYZOWANYM).....	40
2.4.28.	INFORMACJE O NIESPŁACENIU KREDYTU LUB POŻYCZKI LUB NARUSZENIU ISTOTNYCH POSTANOWIEŃ UMOWY KREDYTU LUB POŻYCZKI W ODNIESIENIU, DO KTÓRYCH NIE PODJĘTO ŻADNYCH DZIAŁAŃ NAPRAWCZYCH DO KOŃCA OKRESU SPRAWOZDAWCZEGO.....	40
2.4.29.	W PRZYPADKU INSTRUMENTÓW FINANSOWYCH WYCENIANYCH W WARTOŚCI GODZIWEJ – INFORMACJE O ZMIANIE SPOSOBU (METODY) JEJ USTALENIA.....	41
2.4.30.	INFORMACJE DOTYCZĄCE ZMIANY W KLASYFIKACJI AKTYWÓW FINANSOWYCH W WYNIKU ZMIANY CELU LUB WYKORZYSTANIA TYCH AKTYWÓW.....	41
2.4.31.	INFORMACJE DOTYCZĄCE ZMIAN ZOBOWIĄZAŃ WARUNKOWYCH LUB AKTYWÓW WARUNKOWYCH, KTÓRE NASTĄPIŁY OD CZASU ZAKOŃCZENIA OSTATNIEGO ROKU OBROTOWEGO.....	41
2.4.32.	ZWIĘZŁA CHARAKTERYSTYKA ISTOTNYCH DOKONAŃ LUB NIEPOWODZEŃ SPÓŁKI W OKRESIE III KWARTAŁU 2021 WRAZ Z OPISEM NAJWAŻNIEJSZYCH CZYNNIKÓW I ZDARZEŃ, W SZCZEGÓLNOŚCI O NIETYPOWYM CHARAKTERZE, MAJĄCYCH WPŁYW NA OSIĄGNIĘTE WYNIKI.....	41
2.4.33.	INICJATYWY PODEJMOWANE PRZEZ SPÓŁKĘ W OKRESIE OBJĘTYM NINIEJSZYM RAPORTEM NASTAWIONE NA WPROWADZENIE INNOWACYJNYCH ROZWIĄZAŃ.....	45
2.4.34.	STANOWISKO ZARZĄDU W SPRAWIE PUBLIKOWANIA PROGNOZ WYNIKÓW.....	45
2.4.35.	INFORMACJE DOTYCZĄCE LICZBY OSÓB ZATRUDNIONYCH PRZEZ SPÓŁKĘ, W PRZELICZENIU NA PEŁNE ETATY.....	45

2.4.36.	WSKAZANIE ZDARZEŃ, KTÓRE WYSTĄPIŁY PO DNIU, NA KTÓRY SPORZĄDZONO KWARTALNE SPRAWOZDANIE FINANSOWE, NIEUJĘTYCH W TYM SPRAWOZDANIU, A MOGĄCYCH W ZNACZĄCY SPOSÓB WPŁYNAĆ NA PRZYSZŁE WYNIKI FINANSOWE SPÓŁKI.....	46
2.4.37.	WSKAZANIE CZYNNIKÓW I ZDARZEŃ, W TYM O NIETYPOWYM CHARAKTERZE, MAJĄCYCH ISTOTNY WPŁYW NA SPRAWOZDANIE FINANSOWE.....	50
2.4.38.	WSKAZANIE CZYNNIKÓW, KTÓRE W OCENIE SPÓŁKI BĘDĄ MIAŁY WPŁYW NA OSIĄGNIĘTE PRZEZ NIĄ WYNIKI W PERSPEKTYWIE CO NAJMNIEJ KOLEJNEGO KWARTAŁU.....	50
2.4.39.	INNE INFORMACJE, KTÓRE ZDANIEM SPÓŁKI SĄ ISTOTNE DLA OCENY JEJ SYTUACJI KADROWEJ, MAJĄTKOWEJ, FINANSOWEJ, WYNIKU FINANSOWEGO I ICH ZMIAN, ORAZ INFORMACJE, KTÓRE SĄ ISTOTNE DLA OCENY MOŻLIWOŚCI REALIZACJI ZOBOWIĄZAŃ PRZEZ SPÓŁKĘ.....	51
2.4.40.	INNE INFORMACJE MOGĄCE W ISTOTNY SPOSÓB WPŁYNAĆ NA OCENĘ SYTUACJI MAJĄTKOWEJ, FINANSOWEJ I WYNIKU FINANSOWEGO SPÓŁKI.....	51

1

**JEDNOSTKOWE SKRÓCONE
ŚRÓDROCZNE
SPRAWOZDANIE FINANSOWE
ZA III KWARTAŁ 2021**



1.1. SPRAWOZDANIE Z SYTUACJI FINANSOWEJ NA KONIEC OKRESU.

Sprawozdanie z sytuacji finansowej	Na dzień 30.09.2021	Na dzień 30.06.2021	Na dzień 31.12.2020	Na dzień 30.09.2020
Aktywa trwałe	40 362 803	38 247 906	43 572 569	45 731 756
Rzeczowe aktywa trwałe	1 519 904	1 583 331	1 569 761	1 862 217
Aktywa niematerialne	18 349 790	10 041 167	12 019 694	3 017 103
Nakłady na prace rozwojowe	16 783 156	23 265 607	25 073 189	34 297 948
Prawo do użytkowania aktywów	1 414 016	1 559 115	1 910 493	2 308 754
Aktywa z tytułu odroczonego podatku dochodowego	1 804 301	1 495 004	2 746 689	4 197 652
Pozostałe aktywa finansowe	254 680	50 000	127 670	-
Rozliczenia międzyokresowe	134 955	151 683	25 607	48 083
Pozostałe należności	102 000	102 000	99 466	-
Aktywa obrotowe	16 350 699	13 437 243	11 147 609	5 588 987
Aktywa z tytułu umów	3 369 217	3 246 912	5 093 632	-
Należności z tytułu dostaw i usług oraz pozostałe należności	12 366 759	9 538 762	5 173 312	3 177 454
- należności z tytułu dostaw i usług,	4 594 923	3 842 192	3 458 480	1 049 390
- pozostałe.	7 771 836	5 696 571	1 714 832	2 128 065
Należności z tytułu bieżącego podatku dochodowego	-	-	-	-
Krótkoterminowe aktywa finansowe	-	-	-	-
Środki pieniężne i ich ekwiwalenty	76 537	109 115	506 053	1 547 750
Krótkoterminowe rozliczenia międzyokresowe	538 185	542 453	374 612	863 783
Aktywa razem	56 713 501	51 685 150	54 720 178	51 320 743
Kapitał własny	18 699 944	19 464 866	(28 449 358)	(32 017 158)
Kapitał zakładowy	5 999 939	5 999 939	3 446 820	3 446 820
Kapitał zapasowy ze sprzedaży akcji powyżej wartości nominalnej	40 083 965	40 083 965	-	-
Zyski/straty zatrzymane	(27 383 960)	(26 619 038)	(31 896 178)	(35 463 978)
Zobowiązania długoterminowe	18 209 796	12 373 746	24 786 306	23 883 370
Zobowiązania z tytułu kredytów i pożyczek	9 303 108	3 630 000	15 506 715	14 332 500
Zobowiązania z tytułu dłużnych pap. wart.	-	-	-	628 397
Zobowiązania z tytułu leasingu	1 213 264	1 326 177	1 573 340	1 856 109
Zobowiązania z tytułu dostaw i usług	-	-	-	-
Inne zobowiązania	92 096	161 168	276 288	-
Rezerwy z tytułu odroczonego podatku dochodowego	7 601 328	7 256 401	7 429 963	7 066 363
Rezerwa na świadczenia pracownicze	-	-	-	-
Zobowiązania krótkoterminowe	19 803 761	19 846 537	58 383 230	59 454 531
Zobowiązania z tytułu kredytów i pożyczek	1 534 489	1 817 518	19 583 305	30 513 418
Zobowiązania z tytułu dłużnych pap. wart.	524 343	1 347 746	4 090 604	9 036 336
Pozostałe zobowiązania finansowe	-	-	20 101 442	-
Zobowiązania z tytułu leasingu	436 931	489 854	518 504	574 530
Zobowiązania z tytułu dostaw i usług	5 544 557	3 960 751	3 220 401	5 393 600
Inne zobowiązania	10 685 889	9 667 546	8 630 743	3 073 000
Zobowiązania z tytułu bieżącego podatku dochodowego	-	686 320	-	-
Rozliczenia międzyokresowe przychodów	148 304	148 304	148 304	9 746 445
Rezerwa na świadczenia pracownicze	457 087	457 087	136 146	338 293
Pozostałe rezerwy	472 161	1 271 410	1 953 781	778 910
Pasywa razem	56 713 501	51 685 150	54 720 178	51 320 743

1.2. SPRAWOZDANIE Z WYNIKU FINANSOWEGO I INNYCH CAŁKOWITYCH DOCHODÓW.

Rachunek zysków i strat	9 miesięcy zakończonych 30.09.2021 narastająco	9 miesięcy zakończonych 30.09.2020 narastająco	3 miesiące do 30.09.2021	3 miesiące do 30.09.2020
Przychody ze sprzedaży	18 915 983	5 032 296	7 052 151	1 432 253
Przychody netto ze sprzedaży produktów i usług	18 910 069	5 027 723	7 042 239	1 431 597
Pozostałe przychody	5 914	4 573	9 912	656
Koszty sprzedanych produktów i usług	5 908 136	1 846 453	2 166 226	967 174
Zysk/(strata) brutto na sprzedaży	13 007 846	3 185 843	4 885 925	465 079
Koszty sprzedaży	14 224 355	11 044 853	4 184 848	8 315 541
Koszty ogólnego zarządu	7 685 863	8 565 342	2 189 346	2 435 699
Pozostałe przychody operacyjne	15 812 985	21 093	279 982	(438 870)
Pozostałe koszty operacyjne	4 204 825	75 320	9 734	60 777
Zysk/(strata) na działalności operacyjnej	2 705 788	(16 478 579)	(1 218 021)	(10 785 808)
Przychody finansowe	5 002 442	308 139	603	(116 756)
Koszty finansowe	2 082 250	3 860 133	198 195	1 285 918
Zysk/(strata) przed opodatkowaniem	5 625 980	(20 030 573)	(1 415 612)	(12 188 482)
Podatek dochodowy	1 113 762	(83 689)	(650 690)	(1 472 139)
Zysk/(strata) netto	4 512 218	(19 946 884)	(764 922)	(10 716 343)
Pozostałe dochody całkowite	-	-	-	-
Pozycje, które zostaną przekwalifikowane na zyski lub straty po spełnieniu określonych warunków	-	-	-	-
Zyski / (straty) z tytułu aktualizacji wyceny aktywów	-	-	-	-
Podatek dochodowy dotyczący aktualizacji wyceny aktywów	-	-	-	-
Pozycje, które nie zostaną przekwalifikowane	-	-	-	-
Podatek dochodowy dotyczący aktualizacji wyceny aktywów	-	-	-	-
Zyski / (straty) aktuarialne dotyczące rezerw na świadczenia pracownicze	-	-	-	-
Podatek dochodowy dotyczący rezerw na świadczenia pracownicze	-	-	-	-
Dochody całkowite razem	4 512 218	(19 946 884)	(764 922)	(10 716 343)
Zysk/(strata) netto na jedną akcję (w zł)				
Podstawowy za okres obrotowy	0,09	-1,24	-0,01	-0,31
Rozwodniony za okres obrotowy	0,09	-1,24	-0,01	-0,31

1.3. SPRAWOZDANIE Z PRZEPLÝWÓW PIENIĘŻNYCH.

Rachunek przepłyów pieniężnych	9 miesięcy zakończonych 30.09.2021 narastająco	9 miesięcy zakończonych 30.09.2020 narastająco	3 miesiące do 30.09.2021	3 miesiące do 30.09.2020
DZIAŁALNOŚĆ OPERACYJNA				
Zysk / strata netto	4 512 218	(19 946 884)	(764 922)	(10 716 343)
Korekty razem:	(9 854 310)	17 005 758	1 116 956	7 964 137
Amortyzacja	6 640 709	2 202 774	2 401 983	1 107 195
Odpisy niefinansowych aktywów trwałych	4 166 688	-	-	-
Zysk / strata z tytułu różnic kursowych	1 849	-	(125)	-
Odsetki i udziały w zyskach (dywidendy)	1 168 023	3 055 694	118 520	1 195 103
Zysk / strata z działalności inwestycyjnej	(15 096 314)	(10 000)	-	50 000
Zmiana stanu rezerw	(1 160 680)	730 595	(799 249)	-
Zmiana stanu należności	(5 393 905)	(167 500)	(2 950 302)	4 073 533
Zmiana stanu zobowiązań, z wyjątkiem pożyczek i kredytów	3 995 247	2 867 759	2 975 823	1 041 174
Zmiana stanu rozliczeń międzyokresowych	(272 921)	8 552 108	20 996	1 664 359
Obciążenie podatkowe	1 113 762	(83 689)	(650 690)	(1 472 139)
Inne korekty/aktualizacja inwestycji	(5 016 769)	(141 983)	0	304 911
Przepływy pieniężne netto z działalności operacyjnej	(5 342 092)	(2 941 126)	352 034	(2 752 206)
DZIAŁALNOŚĆ INWESTYCYJNA				
Wpływy	23 179 000	3 614 466	-	(50 000)
Zbycie wartości niemater. oraz rzecz. aktyw. trwał.	23 179 000	-	-	-
Zbycie aktywów finansowych	-	60 000	-	(50 000)
Inne wpływy inwestycyjne	-	99 466	-	-
Splata udzielonych pożyczek długoterminowych	-	3 455 000	-	-
Wydatki	(14 800 145)	(17 891 861)	(3 068 056)	(2 396 301)
Nabycie wartości niemater. oraz rzecz. aktyw. trwał.	(14 795 465)	(16 131 861)	(3 063 376)	(2 396 301)
Udzielenie pożyczki długoterminowej	-	-	-	-
Wydatki na aktywa finansowe	(4 680)	(1 760 000)	(4 680)	-
Przepływy pieniężne netto z działalności inwestycyjnej	8 378 855	(14 277 395)	(3 068 056)	(2 446 301)
DZIAŁALNOŚĆ FINANSOWA				
Wpływy	28 002 988	22 349 974	3 816 006	9 051 774
Wpływy netto z wydania udziałów (emisji akcji)	22 535 642	-	-	-
Kredyty i pożyczki	5 467 346	22 349 974	3 816 006	9 051 774
Wydatki	(31 467 421)	(6 294 596)	(1 132 689)	(2 512 815)
Splaty kredytów i pożyczek - kapitał	(26 399 148)	(1 615 000)	(65 000)	(1 160 000)
Splaty kredytów i pożyczek - odsetki	(821 647)	(1 921 302)	(10 287)	(612 914)
Wykup dłużnych papierów wartościowych - kapitał	(3 515 000)	(1 735 000)	(810 000)	(380 000)
Wykup dłużnych papierów wartościowych - odsetki	(180 710)	(786 120)	(39 136)	(262 382)
Z tytułu innych zobowiązań finansowych	-	-	-	-
Płatności zobowiązań z tytułu umów leasingu finansowego - kapitał	(414 365)	(170 066)	(165 836)	(70 812)
Płatności zobowiązań z tytułu umów leasingu finansowego - odsetki	(136 551)	(67 108)	(42 430)	(26 707)
Przepływy pieniężne netto z działalności finansowej	(3 464 432)	16 055 378	2 683 317	6 538 960
Przepływy pieniężne netto razem	(427 669)	(1 163 143)	(32 705)	1 340 452
Bilansowa zmiana stanu środków pieniężnych, w tym:	(429 516)	(1 163 143)	(32 578)	1 340 452
Zmiana stanu środków pieniężnych z tytułu różnic kursowych	(1 847)	-	127	-
Środki pieniężne na początek okresu	506 053	2 710 893	109 115	207 297
Środki pieniężne na koniec okresu	76 537	1 547 750	76 537	1 547 750

1.4. SPRAWOZDANIE ZE ZMIAN W KAPITALE WŁASNYM.


9 miesięcy zakończonych 30.09.2021 r.	Kapitał zakładowy	Kap. zapas.	Niepodzielony wynik finansowy	Wynik finansowy bieżącego okresu	Kapitał
Kapitał (fundusz) własny na dzień 1 stycznia 2021 r.	3 446 820	-	(19 046 579)	(12 849 599)	(28 449 358)
Podwyższenie kapitału	2 553 119				2 553 119
Przeniesienie wyniku lat ubiegłych na niepodzielony wynik lat ubiegłych			(12 849 599)	12 849 599	-
Płatności w formie akcji własnych					-
Nadwyżka wartości emisyjnej akcji nad ich wartością nominalną		40 083 965			40 083 965
Podział zysku netto					-
Wynik roku bieżącego				4 512 218	4 512 218
Suma dochodów całkowitych					-
Kapitał własny na dzień 30 września 2021 r.	5 999 939	40 083 965	(31 896 178)	4 512 218	18 699 944

12 miesięcy zakończonych 31.12.2020 r.	Kapitał zakładowy	Kap. zapas.	Niepodzielony wynik finansowy	Wynik finansowy bieżącego okresu	Kapitał
Kapitał (fundusz) własny na dzień 1 stycznia 2020 r.	200 000	-	(1 521 874)	(13 967 507)	(15 289 381)
Rozliczenie połączenia z Setanta S.A.	3 246 820		(3 557 198)		(310 378)
Korekty z tytułu błędów poprzednich okresów					-
Kapitał własny po korektach					-
Przeniesienie wyniku lat ubiegłych na niepodzielony wynik lat ubiegłych			(13 967 507)	13 967 507	-
Wynik roku bieżącego				(12 849 599)	(12 849 599)
Podwyższenie kapitału					-
Podział zysku netto					-
Wypłata dywidendy					-
Suma dochodów całkowitych					-
Kapitał własny na dzień 31 grudnia 2020 r.	3 446 820	-	(19 046 579)	(12 849 599)	(28 449 359)

9 miesięcy zakończonych 30.09.2020 r.	Kapitał zakładowy	Kap. zapas.	Niepodzielony wynik finansowy	Wynik finansowy bieżącego okresu	Kapitał
Kapitał (fundusz) własny na dzień 1 stycznia 2020 r.	200 000	-	(1 521 874)	(13 967 507)	(15 289 381)
Rozliczenie połączenia z Setanta S.A.	3 246 820		(3 557 198)		(310 378)
Korekty z tytułu błędów poprzednich okresów					-
Kapitał własny po korektach					-
Przeniesienie wyniku lat ubiegłych na niepodzielony wynik lat ubiegłych			(13 967 507)	13 967 507	-
Wynik roku bieżącego				(19 946 884)	(19 946 884)
Podwyższenie kapitału					-
Podział zysku netto					-
Wypłata dywidendy					-
Suma dochodów całkowitych					-
Kapitał własny na dzień 30 września 2020 r.	3 446 820	-	(19 046 579)	(19 946 884)	(35 546 643)

2

INFORMACJA DODATKOWA DO JEDNOSTKOWEGO SKRÓCONEGO ŚRÓDROCZNEGO SPRAWOZDANIA FINANSOWEGO ZA III KWARTAŁ 2021



2.1. PODSTAWOWE INFORMACJE O SPÓŁCE.

2.1.1. DANE SPÓŁKI.

Dane Spółki	ALL IN! GAMES S.A. (dawniej Setanta S.A.)
Adres siedziby	os. Bohaterów Września 82, 31-621 Kraków
Telefon	+48 575 999 037
Fax	+48 12 654 05 19
Adres poczty elektronicznej	contact@allingames.com
Adres strony internetowej	www.allingames.com
Numer KRS	0000377322
Numer Regon	142795831
Numer NIP	108 001 02 99
Kod LEI	25940082U6IJ0K29FS45
Kapitał zakładowy	<p>Kapitał zakładowy Spółki wynosi 5 999 938,80 zł i dzieli się na:</p> <ul style="list-style-type: none"> • 1 504 000 akcji zwykłych na okaziciela serii A • 20 000 akcji zwykłych na okaziciela serii B • 325 000 akcji zwykłych na okaziciela serii C • 180 000 akcji zwykłych na okaziciela serii D • 92 600 akcji zwykłych na okaziciela serii E • 2 186 600 akcji zwykłych na okaziciela serii F • 30 160 000 akcji zwykłych na okaziciela serii G • 25 531 188 akcji zwykłych na okaziciela serii H <p>wszystkie akcje o wartości nominalnej 0,10 zł.</p>

2.1.2. SKŁAD OSOBOWY ZARZĄDU ORAZ RADY NADZORCZEJ.

2.1.2.1. ZARZĄD.

W okresie III kwartału 2021 roku oraz na dzień sporządzenia niniejszego raportu w skład Zarządu wchodził:

Zarząd	Imię i nazwisko
Prezes Zarządu	Piotr Żygadło
Wiceprezes Zarządu	Maciej Łaś
Wiceprezes Zarządu	Łukasz Górski

2.1.2. RADA NADZORCZA.

W okresie III kwartału 2021 roku oraz na dzień sporządzenia niniejszego raportu w skład Rady Nadzorczej wchodził:

Rada Nadzorcza	Imię i nazwisko
Przewodniczący Rady Nadzorczej	Jan Watychowicz
Członek Rady Nadzorczej	Zbigniew Krupnik
Członek Rady Nadzorczej	Iwona Cygan- Opyt
Członek Rady Nadzorczej	Piotr Krupa
Członek Rady Nadzorczej	Roman Tworzydło

2.1.3. AKCJONARIAT.
2.1.3.1. AKCJONARIUSZE POSIADAJĄCY CO NAJMNIEJ 5% LICZBY GŁOSÓW NA WALNYM ZGROMADZENIU.

Akcjonariusze posiadający, co najmniej 5 % ogólnej liczby głosów na walnym zgromadzeniu na dzień sporządzenia niniejszego raportu:

Akcjonariusz	Liczba akcji	Udział w kapitale zakładowym (%)	Liczba głosów	Udział w ogólnej liczbie głosów na WZ (%)
January Ciszewski *	15 409 842	25,68%	15 409 842	25,68%
Maciej Łaś **	5 049 820	8,42%	5 049 820	8,42%
Łukasz Nowak ***	4 899 367	8,17%	4 899 367	8,17%
Piotr Żygadło ****	3 604 449	6,01%	3 604 449	6,01%
Tomasz Majewski*****	3 424 517	5,71%	3 424 517	5,71%
Pozostali	27 611 393	46,02%	27 611 393	46,02%
Razem	59 999 388	100,00%	59 999 388	100,00%

Powyższe zestawienie uwzględnia zawiadomienia przekazane Spółce przez akcjonariuszy na podstawie art. 69 Ustawy z dnia 29 lipca 2005 r. o ofercie publicznej i warunkach wprowadzania instrumentów finansowych do zorganizowanego systemu obrotu oraz o spółkach publicznych.

- * bezpośrednio i pośrednio poprzez JR HOLDING ASI S.A. oraz Kuźnica Centrum Sp. z o.o.
- ** bezpośrednio i pośrednio wraz z Elżbietą Fąfrowicz-Łaś i Jagodą Łaś
- *** bezpośrednio i pośrednio wraz z Anną Nowak
- **** bezpośrednio i pośrednio wraz z Ewą Żygadło
- ***** bezpośrednio i pośrednio wraz z Moniką Majewską

Od dnia przekazania poprzedniego raportu okresowego (raportu półrocznego za I półrocze 2021 r.) tj. 30 września 2021 r. Spółka otrzymała następujące zawiadomienia w trybie art. 69 Ustawy o ofercie skutkujące zmianami w akcjonariacie:

- W dniu 4 października 2021 roku do Spółki wpłynęło zawiadomienie sporządzone na podstawie art. 69 ust. 1 pkt 1) w zw. z art. 69a ust. 1 pkt 3) oraz na podstawie art. 69 ust. 2 pkt 1) lit. a) Ustawy z dnia 29 lipca

2005 r. o ofercie publicznej i warunkach wprowadzania instrumentów finansowych do zorganizowanego systemu obrotu oraz o spółkach publicznych od akcjonariusza - Pana Januarego Ciszewskiego, w sprawie przekroczenia bezpośrednio progu powyżej 15% ogólnej liczby głosów, przekroczenia pośrednio progu 25% ogólnej liczby głosów oraz zmianie dotychczas posiadanego bezpośrednio i pośrednio udziału ponad 10 % ogólnej liczby głosów o co najmniej 2% ogólnej liczby głosów na walnym zgromadzeniu Spółki.

Zgodnie z treścią otrzymanego zawiadomienia, zmiana dotychczas posiadanego udziału została spowodowana nabyciem przez Pana Januarego Ciszewskiego bezpośrednio w dniu 30 września 2021 r. w drodze umowy cywilnoprawnej 2 853 825 akcji Spółki.

Przed zmianą udziału Pan January Ciszewski bezpośrednio posiadał 7 826 017 akcji stanowiących 13,04% udziału w kapitale zakładowym, uprawniających do wykonywania z nich 7 826 017 głosów, co stanowiło 13,04% głosów na walnym zgromadzeniu Spółki, a pośrednio wraz z pomiotami zależnymi, tj.: JR HOLDING Alternatywna Spółka Inwestycyjna Spółka Akcyjna z siedzibą w Krakowie oraz Kuźnica Centrum sp. z o.o. z siedzibą w Krakowie posiadała 12 556 017 akcji stanowiących 20,93% udziału w kapitale zakładowym, uprawniających do wykonywania z nich 15 556 017 głosów, co stanowiło 20,93% ogólnej liczby głosów na walnym zgromadzeniu Spółki.

Na dzień sporządzenia zawiadomienia Pan January Ciszewski bezpośrednio posiadał 10 679 842 akcji stanowiących 17,80% udziału w kapitale zakładowym, uprawniających do wykonywania z nich 10 679 842 głosów, co stanowiło 17,80% głosów na walnym zgromadzeniu Spółki, a pośrednio wraz z pomiotami zależnymi, tj.: JR HOLDING Alternatywna Spółka Inwestycyjna Spółka Akcyjna z siedzibą w Krakowie oraz Kuźnica Centrum sp. z o.o. z siedzibą w Krakowie posiadała 15 409 842 akcji stanowiących 25,68% udziału w kapitale zakładowym, uprawniających do wykonywania z nich 15 409 842 głosów, co stanowiło 25,68% ogólnej liczby głosów na walnym zgromadzeniu Spółki (w tym JR HOLDING Alternatywna Spółka Inwestycyjna Spółka Akcyjna z siedzibą w Krakowie posiadała 4 620 000 akcji stanowiących 7,70% udziału w kapitale zakładowym Spółki, uprawniających do wykonywania z nich 4 620 000 głosów, co stanowiło 7,70% ogólnej liczby głosów na walnym zgromadzeniu Spółki, a Kuźnica Centrum sp. z o.o. z siedzibą w Krakowie posiadała 110 000 akcji stanowiących 0,18% udziału w kapitale zakładowym Spółki, uprawniających do wykonywania z nich 110 000 głosów, co stanowiło 0,18% ogólnej liczby głosów na walnym zgromadzeniu Spółki).

- W dniu 6 października 2021 roku do Spółki wpłynęło zawiadomienie od Pana Tomasza Majewskiego, działającego w imieniu własnym oraz w imieniu żony Moniki Majewskiej – o obniżeniu udziału poniżej 10% ogólnej liczby głosów oraz o zmianie dotychczas posiadanego udziału ponad 10% ogólnej liczby głosów o co najmniej 2% ogólnej liczby głosów na walnym zgromadzeniu Spółki.

Zgodnie z treścią otrzymanego zawiadomienia, zmiana dotychczas posiadanego udziału została spowodowana zbyciem przez Pana Tomasz Majewskiego dnia 30 września 2021 roku w drodze umowy cywilnoprawnej 2 853 825 akcji Spółki.

Przed zmianą udziału Pan Tomasz Majewski i Pani Monika Majewska posiadali łącznie 6 278 342 akcji Spółki stanowiących 10,46% udziału w kapitale zakładowym oraz uprawniających do wykonywania 6 278 342 głosów, co stanowiło 10,46% ogólnej liczby głosów na walnym zgromadzeniu Spółki (z czego Pan Tomasz Majewski posiadał 6 248 402 akcji stanowiących 10,41% udziału w kapitale oraz głosach na walnym zgromadzeniu Spółki, a Pani Monika Majewska posiadała 29 940 akcji stanowiących 0,05% udziału w kapitale oraz głosach na walnym zgromadzeniu Spółki).

Na dzień sporządzenia zawiadomienia Pan Tomasz Majewski i Pani Monika Majewska posiadali łącznie 3 424 517 akcji Spółki stanowiących 5,71% udziału w kapitale zakładowym oraz uprawniających do wykonywania 3 424 517 głosów, co stanowiło 5,71% ogólnej liczby głosów na walnym zgromadzeniu Spółki (z czego Pan Tomasz Majewski posiadał 3 394 577 akcji stanowiących 5,66% udziału w kapitale oraz głosach na walnym zgromadzeniu Spółki, oraz Pani Monika Majewska posiadała 29 940 akcji stanowiących 0,05% udziału w kapitale oraz głosach na walnym zgromadzeniu Spółki).

2.1.3.2. AKCJE SPÓŁKI W POSIADANIU CZŁONKÓW ZARZĄDU ORAZ RADY NADZORCZEJ ALL IN! GAMES S.A.

Liczba akcji Spółki posiadanych przez członków Zarządu i Rady Nadzorczej Spółki na dzień przekazania niniejszego raportu:

Imię i nazwisko	Stanowisko	Liczba akcji	Liczba głosów	Udział w kapitale zakładowym (%)
Zarząd				
Piotr Żygadło *	Prezes Zarządu	3 604 449	3 604 449	6,01%
Maciej Łaś **	Wiceprezes Zarządu	5 049 820	5 049 820	8,42%
Łukasz Górski	Wiceprezes Zarządu	30 160	30 160	0,05%
Rada Nadzorcza				
Jan Watychowicz	Przewodniczący Rady Nadzorczej	157 460	157 460	0,26%
Iwona Cygan-Opyt	Członek Rady Nadzorczej	0	0	0,00%
Zbigniew Krupnik	Członek Rady Nadzorczej	239 521	239 521	0,40%
Piotr Krupa	Członek Rady Nadzorczej	0	0	0,00%
Roman Tworzydło	Sekretarz Rady Nadzorczej	0	0	0,00%

* bezpośrednio (3 430 700 akcji oraz głosów) i pośrednio wraz z Ewą Żygadło (173 749 akcji oraz głosów)

** bezpośrednio (4 846 240 akcji oraz głosów) i pośrednio wraz z Elżbietą Fąfrowicz-Łaś (128 180 akcji oraz głosów) i Jagodą Łaś (75 400 akcji oraz głosów)

W okresie od ostatniego raportu okresowego tj. 30 września 2021 r. nie wystąpiły zmiany w stanie posiadania akcji przez członków organów Spółki.

Stan posiadania akcji przez osoby wchodzące w skład Zarządu i Rady Nadzorczej Spółki ustalony na podstawie zawiadomień otrzymanych na podstawie art. 19 ust. 1 rozporządzenia MAR oraz oświadczeń członków organów Spółki składanych każdorazowo do sprawozdania okresowego. Informacje o otrzymanych zawiadomieniach na podstawie art. 19 ust. 1 rozporządzenia MAR są uprzednio upubliczniane w formie raportów bieżących.

2.2. OPIS ORGANIZACJI GRUPY KAPITAŁOWEJ SPÓŁKI, ZE WSKAZANIEM ZMIAN W OKRESIE OBJĘTYM RAPORTEM.

Spółka na dzień 30 września 2021 roku nie była jednostką zależną od innego podmiotu. W dniu 6 września 2021 roku spółka ALL IN GAMES S.A. zawiązała dwie spółki zależne pod firmami: "Happy Little Moments S.A." z siedzibą w Krakowie oraz "Iron Bird Creations S.A." z siedzibą w Krakowie. Żadna z nowo utworzonych spółek zależnych przed końcem III kwartału 2021 roku nie rozpoczęła działalności i nie zanotowano w żadnej z nich transakcji

gospodarczych. W związku z powyższym Spółka, jako spółka dominująca nie sporządza sprawozdania skonsolidowanego z uwagi na brak istotności.

2.3. PODSTAWOWA DZIAŁALNOŚĆ SPÓŁKI.

2.3.1. OPIS DZIAŁALNOŚCI.

Spółka została utworzona w 2011 roku, a od roku 2013 była notowana na rynku NewConnect. W roku 2017 zadebiutowała na Rynku Głównym Giełdy Papierów Wartościowych w Warszawie S.A. W wyniku zrealizowanego połączenia z All IN! GAMES Sp. z o.o., Spółka prowadzi obecnie działalność związaną z wydawnictwem gier komputerowych produkowanych przez studia game developerskie. Jednostka w swoich działaniach wydawniczych koncentruje się na wydawaniu i tworzeniu gier na platformę PC i konsole PlayStation, Xbox oraz Nintendo Switch, kierowanych do nowych jak i doświadczonych graczy.

Tytuły wydawane przez Spółkę charakteryzują się oryginalnością w różnych aspektach, od szaty graficznej do pomysłu na fabułę. Poza głośnym cyberpunkowym Ghostrunnerem i postapokaliptycznym Chernobylite, All in! Games S.A. ma w swoim portfolio m.in. grę narracyjną rozgrywaną w alternatywnej rzeczywistości powojennej Paradise Lost (PolyAmorous) oraz inspirowane twórczością Franza Kafki Metamorphosis (Ovid Works), czy tworzone we współpracy z legendą gier RPG Chrisem Avellone'em Alaloth – Champions of The Four Kingdoms (Gamera Interactive), a także mroczne science-fantasy Arboria (Dreamplant).

2.3.2. PLANOWANY I ZREALIZOWANY HARMONOGRAM WYDAWNICZY.

Gra	Developer	Data wydania	Platformy
Deadlings	One More Level	27 sierpnia 2019	Nintendo Switch
Little Racer	The Knights of Unity	29 sierpnia 2019	Nintendo Switch
Space Cows	Happy Corruption	5 września 2019	PC, Nintendo Switch
Tools Up!	The Knights of Unity	3 grudnia 2019	PC, PS4, Xbox One, Nintendo Switch
It came from space and ate our brains	Triangle Studios	28 stycznia 2020	PS4, Xbox One, Nintendo Switch
Fort Triumph	CookieByte Entertainment	16 kwietnia 2020	PC
Daymare: 1998	Invader Studios, Destructive Creations	28 kwietnia 2020	PS4, Xbox One,
Red Wings: Aces of the Sky	All in! Games	21 maja 2020	Nintendo Switch
Metamorphosis	Ovid Works	12 sierpnia 2020	PC, PS4, Xbox One, Nintendo Switch
Ghostrunner	One More Level	27 października 2020	PC, PS4, Xbox One
Ghostrunner	One More Level	10 listopada 2020	Nintendo Switch
Red Wings: Aces of the Sky	All in! Games	13 października 2020	PC, PS4, Xbox One
Paradise Lost	PolyAmorous	24 marca 2021	PC, PS4, Xbox One
Ghostrunner	One More Level	1 kwietnia 2021	Amazon Luna
Ghostrunner DLC #2	One More Level	13 kwietnia 2021	PC, PS4, Xbox One, Nintendo Switch
Tools Up! DLC #1	The Knights of Unity	14 kwietnia 2021	PC, PS4, Xbox One, Nintendo Switch
Of Bird and Cage	Capricia Productions	20 maja 2021	PC
Tools Up! DLC #2	The Knights of Unity	2 czerwca 2021	PC, PS4, Xbox One, Nintendo Switch
Lumberhill	ARP Games	13 czerwca 2021	PC

Chernobylite	The Farm 51	28 lipca 2021	PC Wydawca: The Farm 51 S.A., All in! Games S.A.
Fort Triumph	CookieByte Entertainment	13 sierpnia 2021	PS4, Xbox One, Nintendo Switch
Tools Up! DLC #3	The Knights of Unity	25 sierpnia 2021	PC, PS4, Xbox One, Nintendo Switch
Arboria	Dreamplant	9 września 2021 / Wczesny dostęp od 2020	PC
Chernobylite	The Farm 51	28 września 2021	PS4, Xbox One Wydawca: All In! Games S.A
Ghostrunner	One More Level	28 września 2021	PS5, Xbox Series X
Ghostrunner DLC #3	One More Level	31 sierpnia 2021	PC, PS4, Xbox One, PS5, Xbox Series X, Nintendo Switch
War Mongrels	Destructive Creations	19 października 2021	PC, PS4, Xbox One
Ghostrunner DLC #4	One More Level	30 listopada 2021	PC, PS4, Xbox One, PS5, Xbox Series X, Nintendo Switch
Paradise Lost	PolyAmorous	3 grudnia 2021	Nintendo Switch
Lumberhill	ARP Games	Q1 2022	Nintendo Switch
Alaloth: Champions of The Four Kingdoms	Gamera Interactive	2022	PC, PS4, Xbox One, Nintendo Switch
Red Wings: American Aces	Ironbird Creations	Q1 2022	PC, Nintendo Switch
Ghostrunner Hel - Premium DLC	One More Level	Q1 2022	PC, PS4, Xbox One, PS5, Xbox Series X, Nintendo Switch
Of Bird and Cage	Capricia Productions	Q1 2022	PS4, Xbox One, Nintendo Switch
Chernobylite	The Farm 51	Q1 2022	PS5, Xbox Series X
Tools Up! Ultimate Edition	The Knights of Unity	Q1 2022	PC, PS4, Xbox One, Nintendo Switch
Project Draw	Happy Little Moments	Q1 2022	Nintendo Switch
Project Bubble	TBA	Q1 2022	TBA
Project Rainbow	Nieogłoszony	Q2 2022	TBA
Project Bubble DLC#1	TBA	Q2 2022	TBA
Project Orbit	TBA	2022 TBA	TBA
Project Joker	Naraven Games Sàrl	Q3 2022	TBA
Project Raise	Ironbird Creations	Q3 2022	TBA
Project Bubble DLC#2	TBA	Q3 2022	TBA
Project Bubble 2	TBA	Q3 2022	TBA
Project Bubble DLC #3	TBA	Q3 2022	TBA
Project Draw 2	Happy Little Moments	Q3 2022	Nintendo Switch
Project Bubble 2 DLC#1	TBA	Q4 2022	TBA
Project Bubble 2 DLC#2	TBA	Q1 2023	TBA
Project Bubble 3	TBA	Q1 2023	TBA
Project River	TBA	Q1 2023	TBA
Cyber Slash	One More Level	Q2 2023	TBA
Project Kicker	Thirsty Skeletons sp. z o.o.	Q2 2023	TBA
Project Bubble 4	TBA	Q3 2023	TBA
Project Bubble 5	TBA	Q1 2024	TBA

2.4. INFORMACJA DODATKOWA DO SPRAWOZDANIA FINANSOWEGO.

2.4.1. PODSTAWA SPORZĄDZENIA SPRAWOZDANIA FINANSOWEGO. INFORMACJE O ZASADACH PRZYJĘTYCH PRZY SPORZĄDZANIU RAPORTU, W TYM INFORMACJE O ZMIANACH STOSOWANYCH ZASAD RACHUNKOWOŚCI ORAZ INFORMACJE O ISTOTNYCH ZMIANACH WIELKOŚCI SZACUNKOWYCH.

Niniejsze śródroczne sprawozdanie finansowe zostało sporządzone zgodnie z MSR 34 „Śródroczna sprawozdawczość finansowa”.

Prezentowane sprawozdanie przedstawia w sposób rzetelny sytuację finansową i majątkową ALL iN! GAMES S.A. na dzień 30 września 2021 roku, wyniki działalności oraz przepływy pieniężne za okres 9 miesięcy zakończony 30 września 2021 roku.

Śródroczne skrócone sprawozdanie finansowe nie obejmuje wszystkich informacji oraz ujawnień wymaganych w rocznym sprawozdaniu finansowym i należy je czytać łącznie ze sprawozdaniem finansowym Spółki za rok obrotowy zakończony 31 grudnia 2020 roku, sporządzonym zgodnie z Międzynarodowymi Standardami Sprawozdawczości Finansowej (MSSF) przyjętymi do stosowania w Unii Europejskiej (UE).

Niniejsze skrócone śródroczne sprawozdanie finansowe zostało sporządzone zgodnie z zasadą kosztu historycznego.

Śródroczne skrócone sprawozdanie finansowe za okres 9 miesięcy zakończony 30 września 2021 roku nie było przedmiotem badania ani przeglądu przez biegłego audytora.

Zasady (polityka) rachunkowości zastosowane do sporządzenia niniejszego śródrocznego skróconego sprawozdania finansowego są spójne z tymi, które zastosowane były przy sporządzaniu sprawozdania finansowego Spółki za rok obrotowy zakończony 31 grudnia 2020 roku.

2.4.2. ZGODNOŚĆ Z MIĘDZYNARODOWYMI STANDARDAMI SPRAWOZDAWCZOŚCI FINANSOWEJ.

Niniejsze śródroczne skrócone sprawozdanie finansowe zostało sporządzone zgodnie z Międzynarodowymi Standardami Sprawozdawczości Finansowej („MSSF”) w kształcie zatwierdzonym przez Unię Europejską. W zakresie nieuregulowanym powyższymi standardami niniejsze kwartalne sprawozdanie finansowe sporządzono zgodnie z wymogami ustawy z 29 września 1994 roku o rachunkowości (Dz. U. z 2013 roku, poz. 330) i wydanymi na jej podstawie przepisami wykonawczymi.

MSSF obejmują Standardy i Interpretacje zaakceptowane przez Radę Międzynarodowych Standardów Rachunkowości („RMSR”) oraz Komitet ds. Interpretacji Międzynarodowej Sprawozdawczości Finansowej („KIMSF”).

2.4.3. NOWE STANDARDY, INTERPRETACJE I ICH ZMIANY

2.4.3.1. STANDARDY I INTERPRETACJE ZASTOSOWANE PO RAZ PIERWSZY W ROKU 2021.

W roku 2021 roku Spółka przyjęła następujące nowe i zaktualizowane standardy oraz interpretacje wydane przez Radę Międzynarodowych Standardów Rachunkowości i Komitet ds. Interpretacji Międzynarodowych Standardów Rachunkowości oraz zatwierdzone do stosowania w Unii Europejskiej, mające zastosowanie od 01.01.2021 roku.

- Zmiany do MSSF 4 „Umowy ubezpieczeniowe” – odroczenie zastosowania MSSF 9 „Instrumenty Finansowe”.
- Zmiany dotyczące MSSF 9, MSR 39, MSSF 7, MSSF 4, MSSF 16 – reforma IBOR (faza druga).

Wymienione zmiany obowiązujące od 1 stycznia 2021 roku nie miały wpływu na śródroczne skrócone sprawozdanie finansowe Spółki.

2.4.3.2. STANDARDY I INTERPRETACJE, JAKIE ZOSTAŁY JUŻ OPUBLIKOWANE, LECZ NIE ZOSTAŁY ZATWIERDZONE DO STOSOWANIA W UE I NIE WESZŁY W ŻYCIE DO ZAKOŃCZENIA OKRESU, ZA KTÓRY SPORZĄDZONO NINIEJSZY RAPORT.

MSSF w kształcie zatwierdzonym przez UE nie różnią się obecnie w znaczący sposób od regulacji przyjętych przez Radę Międzynarodowych Standardów Rachunkowości (RMSR) z wyjątkiem standardów, zmian do standardów i interpretacji, które według stanu na dzień sporządzenia niniejszego skróconego śródrocznego sprawozdania finansowego nie zostały jeszcze przyjęte do stosowania.

- Zmiany do MSSF 10 „Skonsolidowane sprawozdanie finansowe” oraz MSR 28 „Inwestycje w jednostkach stowarzyszonych i wspólnych przedsięwzięciach, – Sprzedaż lub wniesienie aktywów pomiędzy inwestorem, a jego jednostką stowarzyszoną lub wspólnym przedsięwzięciem – zatwierdzenie zmiany jest odroczone przez UE.
- Zmiany do MSSF 16 „Leasing” – Ulgi w czynszach związane z COVID-19 – zmiany dotyczące daty płatności pierwotnie wymagalnych – zmiana obowiązująca w okresach sprawozdawczych od 1 kwietnia 2021 roku.
- Zmiany do MSSF 3 „Połączenia jednostek gospodarczych” dotyczące referencji do Założeń Konceptyjnych – zmiana obowiązująca w okresach sprawozdawczych od 1 stycznia 2022 roku.
- Zmiana do MSR 16 „Rzeczowe aktywa trwałe” – przychody z produktów wyprodukowanych w okresie przed rozpoczęciem funkcjonowania rzeczowych aktywów trwałych – zmiana obowiązująca w okresach sprawozdawczych od 1 stycznia 2022 roku.
- Zmiany do MSR 37 „Rezerwy, zobowiązania warunkowe i aktywa warunkowe” dotyczące kosztów branych pod uwagę przez jednostkę w analizie, czy kontrakt jest umową rodzącą obciążenia – zmiana obowiązująca w okresach sprawozdawczych od 1 stycznia 2022.
- Roczne zmiany do MSSF 2018-2020 w zakresie MSSF 1 „Zastosowanie Międzynarodowych Standardów Sprawozdawczości Finansowej po raz pierwszy”, MSSF 9 „Instrumenty Finansowe”, MSR 41 „Rolnictwo”, MSSF 16 „Leasing” – zmiany obowiązujące w okresach sprawozdawczych od 1 stycznia 2022 roku.
- MSSF 17 „Umowy ubezpieczeniowe” oraz zmiany do MSSF 17 – zmiany obowiązujące w okresach sprawozdawczych od 1 stycznia 2023 roku.

- MSSF 14 „Regulacyjne rozliczenia międzyokresowe”. Standard ten pozwala jednostkom, które sporządzają sprawozdanie finansowe zgodnie z MSSF po raz pierwszy (z dniem 1 stycznia 2016 roku lub po tej dacie), do ujmowania kwot wynikających z działalności o regulowanych cenach, zgodnie z dotychczas stosowanymi zasadami rachunkowości. Dla poprawienia porównywalności, z jednostkami które stosują już MSSF i nie wykazują takich kwot, zgodnie z opublikowanym MSSF 14 kwoty wynikające z działalności o regulowanych cenach, powinny podlegać prezentacji w odrębnej pozycji zarówno w sprawozdaniu z sytuacji finansowej jak i w rachunku zysków i strat oraz sprawozdaniu z innych całkowitych dochodów. Decyzją Unii Europejskiej MSSF 14 nie zostanie zatwierdzony.
- Zmiany do MSR 1 „Prezentacja sprawozdań finansowych” – klasyfikacja zobowiązań jako krótko lub długoterminowe – zmiana obowiązująca w okresach sprawozdawczych od 1 stycznia 2023 roku.
- Zmiany do MSR 1 „Prezentacja sprawozdań finansowych” oraz MSSF Instrukcji Praktycznej 2 – w zakresie ujawnień dotyczących polityki rachunkowości – zmiany obowiązujące w okresach sprawozdawczych od 1 stycznia 2023 roku.
- Zmiany do MSR 8 „Zasady (polityki) rachunkowości, zmiany wartości szacunkowych i korygowanie błędów” – w zakresie definicji wartości szacunkowych – zmiany obowiązujące w okresach sprawozdawczych od 1 stycznia 2023 roku.
- Zmiany do MSR 12 „Podatek odroczony” w zakresie podatku odroczonego – zmiany obowiązujące w okresach sprawozdawczych od 1 stycznia 2023 roku.

Według szacunków Spółki, wymienione wyżej standardy, interpretacje i zmiany do standardów nie miałyby istotnego wpływu na skrócone śródroczne sprawozdanie finansowe, jeżeli zostałyby zastosowane przez Spółkę na dzień bilansowy.

2.4.4. OPIS PRZYJĘTYCH ZASAD (POLITYKI) RACHUNKOWOŚCI, W TYM METOD WYCENY AKTYWÓW I PASYWÓW ORAZ PRZYCHODÓW I KOSZTÓW.

2.4.4.1. RZECZOWE AKTYWA TRWAŁE

Rzeczowe aktywa trwałe to środki trwałe, które są utrzymywane w celu wykorzystania ich w procesie produkcyjnym lub przy dostawach towarów i świadczeniu usług, w celu oddania do używania innym podmiotom na podstawie umowy najmu lub w celach administracyjnych, oraz którym towarzyszy oczekiwanie, iż będą wykorzystywane przez okres dłuższy niż jeden rok oraz w stosunku do których istnieje prawdopodobieństwo, iż Spółka uzyska w przyszłości korzyści ekonomiczne związane ze składnikiem majątkowym oraz których wartość można określić w sposób wiarygodny.

Na dzień początkowego ujęcia rzeczowe aktywa trwałe wycenia się w cenie nabycia/kosście wytworzenia. Cenę nabycia/koszt wytworzenia powiększają koszty finansowania zewnętrznego zaciągniętego na sfinansowanie nabycia lub wytworzenia środka trwałego. Późniejsze nakłady ponoszone na rzeczowe aktywa trwałe uwzględnia się w wartości bilansowej danego środka trwałego.

W wartości rzeczowych aktywów trwałych ujmuje się koszty regularnych, znaczących przeglądów, remontów, których przeprowadzenie jest niezbędne. Koszty bieżącego utrzymania środków trwałych i ich konserwacji wpływają na wynik finansowy okresu, w którym zostały poniesione.

Na dzień bilansowy rzeczowe aktywa trwałe wyceniane są w cenie nabycia lub koszcie wytworzenia pomniejszonych o skumulowane odpisy amortyzacyjne i wszelkie odpisy aktualizacyjne z tytułu utraty wartości.

Odpisy amortyzacyjne środków trwałych dokonywane są metodą liniową przez przewidywany okres użytkowania. Amortyzację rozpoczyna się, gdy składnik aktywów trwałych jest dostępny do użytkowania. Amortyzacji zaprzestaje się, gdy składnik rzeczowych aktywów trwałych zostanie zakwalifikowany jako przeznaczony do sprzedaży lub zostaje usunięty z ewidencji księgowej na skutek likwidacji, bądź wycofania z użytkowania.

Stawki amortyzacyjne dla środków trwałych są następujące:

- urządzenia techniczne i maszyny 4% - 33%
- środki transportu 10% - 50%
- pozostałe środki trwałe 10% - 50%

Rzeczowe aktywa trwałe, użytkowane przez Spółkę na podstawie zawartych umów leasingowych, ze względu na ich charakter, wykazywane są w sprawozdaniu z sytuacji finansowej w pozycji prawo do użytkowania aktywów.

Środki trwałe są corocznie poddawane weryfikacji pod kątem ewentualnej utraty wartości, a także poprawności stosowanych okresów i stawek amortyzacyjnych, w celu dokonania odpowiednich korekt odpisów amortyzacyjnych w kolejnych latach obrotowych.

2.4.4.2. WARTOŚCI NIEMATERIALNE I PRAWNE.

Spółka do wartości niematerialnych i prawnych zalicza takie składniki aktywów, które są do wyodrębnienia, można je wyodrębnić i sprzedać, przenieść, udzielić na nie licencji, wynająć lub wymienić, które wynikają z praw umownych lub innych praw wynikających z przepisów, niezależnie od tego, czy te prawa można przenieść lub oddzielić od Spółki lub innych praw i obowiązków.

Składnik aktywów jest ujmowany w pozycji wartości niematerialnych i prawnych, gdy istnieje prawdopodobieństwo, że Spółka uzyska przyszłe korzyści ekonomiczne związane ze składnikiem oraz że jego cenę nabycia lub koszt wytworzenia można wycenić w sposób wiarygodny.

W ramach prowadzonej działalności Spółka kapitalizuje koszty prac rozwojowych, z których planuje czerpać korzyści ekonomiczne w postaci przychodów ze sprzedaży gier.

W związku z charakterem prowadzonej działalności, Spółka kapitalizuje poniższe koszty:

- umowne koszty dewelopmentu,
- koszty usług zewnętrznych podmiotów i osób zatrudnionych na umowach czasowych oraz koszty wewnętrzne bezpośrednio związane z pracą tych podmiotów lub osób,
- koszty wynagrodzeń pracowników wraz z narzutami w proporcji czasu spędzonego na projekcie w stosunku do całkowitego czasu pracy wraz z kosztami bezpośrednio związanymi z pracą tych osób,
- koszty usług informatycznych związanych z budową systemu w proporcji, w jakiej usługi te wykorzystywane są do działań związanych z pracami rozwojowymi,
- amortyzacja środków trwałych i wartości niematerialnych i prawnych wykorzystywanych w pracach rozwojowych.

Spółka rozpoczyna amortyzację wartości niematerialnych i prawnych w momencie, gdy składnik aktywów jest gotowy do użycia. Amortyzacja kończy się w dniu, w którym składnik aktywów został sklasyfikowany jako przeznaczony do sprzedaży lub w dniu, w którym przestaje być ujmowany.

Spółka stosuje następujące metody i stawki amortyzacji dla poszczególnych składników wartości niematerialnych i prawnych:

- koszty zakończonych prac rozwojowych (produkcja gier) – metoda degresywna przy zastosowaniu stawki 70%
- inne wartości niematerialne i prawne – metoda liniowa przy zastosowaniu stawek w przedziale 20% - 50%.

Stosowana metoda amortyzacji kosztów zakończonych prac rozwojowych odzwierciedla sposób konsumowania korzyści ekonomicznych osiąganych ze składnika aktywów przez jednostkę oraz uwzględnia tempo zmian technologicznych na rynku gier komputerowych.

Wybrana metoda amortyzacji kosztów zakończonych prac rozwojowych została wybrana na podstawie szacunku opartego na obserwacji linii trendu przychodów ze sprzedaży gier komputerowych i może w przyszłości ulec zmianie.

Odpisy amortyzacyjne za każdy okres są ujmowane w ciężar rachunku zysków i strat, chyba że dopuszcza się lub nakłada obowiązek zaliczenia ich do wartości bilansowej innego składnika aktywów.

2.4.4.3. UTRATA WARTOŚCI.

Na koniec każdego roku obrotowego Spółka ocenia, czy istnieją jakiegokolwiek przesłanki wskazujące na to, że mogła nastąpić utrata wartości któregoś ze składników aktywów. W razie stwierdzenia, że przesłanki takie zachodzą, Spółka szacuje wartość odzyskiwaną tego składnika aktywów.

Spółka przeprowadza corocznie test sprawdzający czy nastąpiła utrata wartości składnika wartości niematerialnych o nieokreślonym okresie użytkowania lub składnika wartości niematerialnej, który nie jest jeszcze dostępny do użytkowania poprzez porównanie jego wartości bilansowej z wartością odzyskiwalną danego składnika.

Spółka przeprowadza corocznie test na utratę wartości firmy przejętej w wyniku połączenia jednostek.

Określenie wartości odzyskiwalnej wymaga ustalenia zarówno wartości godziwej pomniejszonej o koszty doprowadzenia do sprzedaży danego składnika aktywów, jak i jego wartości użytkowej. Jeżeli jednak któraś z tych wartości jest wyższa od wartości bilansowej składnika aktywów, nie nastąpiła utrata wartości tego składnika i nie ma konieczności szacowania drugiej z wymienionych kwot.

Wartość odzyskiwalną ustala się dla pojedynczego składnika aktywów, chyba że składnik ten nie wypracowuje wpływów pieniężnych, w znacznym stopniu niezależnymi od wpływów środków pieniężnych, pochodzących z innych aktywów lub innych zespołów aktywów.

Odpis aktualizujący z tytułu utraty wartości ośrodka wypracowującego środki pieniężne Spółka ujmuje w sprawozdaniu, gdy wartość odzyskiwalna ośrodka jest niższa od jego wartości bilansowej.

Do potrzeb oceny wartości odzyskiwalnej gry w trakcie produkcji traktuje się jako jedno testowane aktywo – portfolio gier. W podobny sposób są traktowane gry zakończone i wydane z uwzględnieniem dodatkowych analiz dotyczących indywidualnych gier.

2.4.4.4. INWESTYCJE W JEDNOSTKI ZALEŻNE, STOWARZYSZONE I WSPÓLNE PRZEDSIĘWZIĘCIA.

Wszystkie inwestycje są początkowo ujmowane według ceny nabycia odpowiadającej wartości godziwej uiszczonej zapłaty, obejmującej koszty związane z nabyciem inwestycji. W kolejnych okresach wyceniane są one w koszcie nabycia z uwzględnieniem utraty wartości.

2.4.4.5. INSTRUMENTY FINANSOWE.

Instrument finansowy, to każdy kontrakt, który skutkuje powstaniem składników aktywów finansowych u jednej jednostki i zobowiązania finansowego lub instrumentu kapitałowego u drugiej jednostki.

Zgodnie z MSSF 9 klasyfikacja aktywów finansowych uzależniona jest od modelu biznesowego zarządzania aktywami finansowymi oraz charakterystyki umownych przepływów pieniężnych składnika aktywów finansowych. Klasyfikacja aktywów finansowych dokonywana jest w momencie początkowego ujęcia i może być zmieniona jedynie wtedy, gdy zmieni się biznesowy model zarządzania aktywami finansowymi. Spółka posiada następujące kategorie instrumentów finansowych

a) aktywa i zobowiązania finansowe wyceniane w zamortyzowanym koszcie

Składnik aktywów zalicza się do tej kategorii, jeżeli są spełnione oba poniższe warunki:

- celem Spółki jest utrzymanie tych aktywów finansowych dla uzyskania umownych przepływów pieniężnych oraz
- dla których postanowienia umowne powodują w określonych terminach przepływy pieniężne, które są wyłącznie spłatami nierozliczonej kwoty głównej i odsetek od tej kwoty.

Spółka jako aktywa wyceniane w zamortyzowanym koszcie, klasyfikuje głównie należności handlowe, pożyczki, lokaty bankowe oraz środki pieniężne i ich ekwiwalenty. Aktywa finansowe z tej kategorii po początkowym ujęciu, wycenia się wg zamortyzowanego kosztu z zastosowaniem efektywnej stopy procentowej, po pomniejszeniu o ewentualne odpisy aktualizujące z tytułu utraty wartości. Przy czym, należności handlowe z datą zapadalności poniżej 12 miesięcy od dnia powstania (tj. niezawierające elementu finansowania), nie podlegają dyskontowaniu i są wyceniane w wartości nominalnej.

Spółka jako zobowiązania finansowe wyceniane w zamortyzowanym koszcie klasyfikuje zobowiązania handlowe o charakterze finansowym, kredyty i pożyczki, zobowiązania z tytułu leasingu finansowego.

b) aktywa i zobowiązania finansowe wyceniane w wartości godziwej przez wynik finansowy

Spółka do aktywów wycenianych w wartości godziwej przez wynik finansowy, klasyfikuje instrumenty pochodne, niewyznaczone dla celów rachunkowości zabezpieczeń. Zyski lub straty wynikające z wyceny składnika aktywów finansowych, klasyfikowanego jako wyceniany przez wynik finansowy, ujmuje się w wyniku finansowym w okresie, w którym powstały.

Zobowiązania z tytułu instrumentów pochodnych, niewyznaczonych dla celów rachunkowości zabezpieczeń Spółka klasyfikuje jako wyceniane w wartości godziwej przez wynik finansowy.

c) aktywa finansowe wyceniane w wartości godziwej przez inne całkowite dochody

Spółka jako wyceniane w wartości godziwej przez inne całkowite dochody, klasyfikuje akcje i udziały w spółkach zależnych.

Zyski lub straty na składniku aktywów finansowych stanowiącym instrument kapitałowy, dla którego zastosowano opcję wyceny do wartości godziwej przez inne całkowite dochody, ujmuje się w innych całkowitych dochodach.

Z wyjątkiem należności z tytułu dostaw i usług, w momencie początkowego ujęcia Spółka wycenia składnik aktywów finansowych lub zobowiązanie finansowe w jego wartości godziwej, którą w przypadku aktywów finansowych lub zobowiązań finansowych niewycenianych w wartości godziwej przez wynik finansowy, powiększa się lub pomniejsza o koszty transakcyjne, które można bezpośrednio przypisać do nabycia lub emisji tych aktywów finansowych lub zobowiązań finansowych.

2.4.4.6. NALEŻNOŚCI HANDLOWE.

W tej pozycji Spółka wykazuje należności z tytułu dostaw i usług lub ich części, których termin spłaty nastąpi w okresie krótszym niż rok od końca okresu sprawozdawczego oraz takie, które zostaną zrealizowane w toku normalnego cyklu operacyjnego Spółki, albo są przede wszystkim przeznaczone do obrotu.

Spółka nie ujmuje tu należności z tytułu udzielonych zaliczek dostawcom, które są uwzględniane w zapasach, jak również zaliczek na poczet zakupów inwestycyjnych, które zwiększają rzeczowe aktywa trwałe lub wartości niematerialne.

W momencie początkowego ujęcia Spółka wycenia należności z tytułu dostaw i usług, które nie mają istotnego komponentu finansowania, w ich cenie transakcyjnej. Na każdy dzień sprawozdawczy Spółka dokonuje oceny czy ryzyko kredytowe związane z danym instrumentem finansowym znacznie wzrosło od momentu jego początkowego ujęcia. Dokonując takiej oceny, Spółka posługuje się zmianą ryzyka niewykonania zobowiązania w oczekiwanym okresie życia instrumentu finansowego, a nie zmianą kwoty oczekiwanych strat kredytowych. W celu dokonania takiej oceny, Spółka porównuje ryzyko niewykonania zobowiązania dla danego instrumentu finansowego na dzień sprawozdawczy z ryzykiem niewykonania zobowiązania dla tego instrumentu finansowego na dzień początkowego ujęcia, biorąc pod uwagę racjonalne i możliwe do udokumentowania informacje, które są dostępne bez nadmiernych kosztów lub starań i które wskazują na znaczny wzrost ryzyka kredytowego od momentu początkowego ujęcia.

Spółka zawsze wycenia rezerwy na straty na kwotę równą przewidywanym długoterminowym stratom kredytowym w odniesieniu do należności z tytułu dostaw i usług.

Spółka wycenia straty kredytowe z tytułu instrumentów finansowych w sposób uwzględniający:

- a) nieobciążoną i ważoną prawdopodobieństwem kwotą, którą ustala się oceniając szereg możliwych wyników;
- b) wartość pieniądza w czasie;
- c) racjonalne i możliwe do udokumentowania informacje, które są dostępne bez nadmiernych kosztów lub starań na dzień sprawozdawczy, dotyczące przeszłych zdarzeń, obecnych warunków i prognoz dotyczących przyszłych warunków gospodarczych.

Dokonując wyceny oczekiwanych strat kredytowych, Spółka ocenia jedynie ryzyko lub prawdopodobieństwo wystąpienia straty kredytowej, uwzględniając możliwość wystąpienia straty kredytowej oraz możliwość jej niewystąpienia, nawet jeżeli prawdopodobieństwo wystąpienia strat kredytowych jest bardzo niskie.

2.4.4.7. ŚRODKI PIENIĘŻNE I ICH EKWIWALENTY.

Środki pieniężne i ich ekwiwalenty obejmują środki pieniężne w kasie oraz depozyty bankowe na żądanie o początkowym okresie zapadalności do trzech miesięcy.

Środki pieniężne wycenia się w ich wartości nominalnej. W przypadku środków zgromadzonych na rachunkach bankowych, wartość nominalna obejmuje doliczone przez bank na koniec okresu sprawozdawczego odsetki, które stanowią przychody finansowe.

Na koniec okresu sprawozdawczego środki pieniężne wyrażone w walutach obcych przelicza się po obowiązującym na ten dzień średnim kursie zamknięcia ustalonym dla danej waluty.

Różnice kursowe z wyceny środków pieniężnych zalicza się do przychodów lub kosztów finansowych.

2.4.4.8. REZERWY I ZOBOWIĄZANIA WARUNKOWE.

Rezerwy tworzone są wówczas, gdy na Spółce ciąży obowiązek (prawny lub zwyczajowo oczekiwany) wynikający ze zdarzeń przeszłych i gdy prawdopodobne jest, że wypełnienie tego obowiązku spowoduje konieczność wypływu środków uosabiających korzyści ekonomiczne oraz można dokonać wiarygodnego oszacowania kwoty tego zobowiązania.

Najbardziej właściwym szacunkiem nakładów niezbędnych do wypełnienia obecnego obowiązku jest kwota, jaką zgodnie z racjonalnymi przesłankami Spółka zapłaciłaby w ramach wypełnienia obowiązku na koniec okresu sprawozdawczego lub do przeniesienia tego obowiązku na stronę trzecią na ten sam dzień.

Szacunki wyniku oraz skutku finansowego są dokonywane na drodze osądu kierownictwa Spółki, wspomaganego dotychczasowymi doświadczeniami dotyczącymi podobnych transakcji oraz w niektórych przypadkach raportami niezależnych ekspertów.

Jeśli skutek zmiany wartości pieniądza w czasie jest istotny, kwota rezerwy powinna odpowiadać bieżącej wartości nakładów, które jak się oczekuje będą niezbędne do wypełnienia obowiązku.

Zobowiązaniem warunkowym nazywamy obowiązek wynikający ze zdarzeń przeszłych lub bieżący obowiązek, który wynika ze zdarzeń przeszłych, ale nie został ujęty.

Aktywa warunkowe, to aktywa wynikające z przeszłych wydarzeń, których powstanie zostanie potwierdzone jedynie w przypadku wystąpienia lub nie wystąpienia niepewnych przyszłych zdarzeń, pozostających poza kontrolą Spółki.

Zdarzenia przyszłe, które mogą wpłynąć na wysokość kwoty niezbędnej do wypełnienia przez Spółkę obowiązku, są odzwierciedlane w kwocie tworzonej rezerwy, jeśli istnieją wystarczające i obiektywne dowody na to, że zdarzenia te nastąpią.

Stan rezerw jest weryfikowany na koniec każdego okresu sprawozdawczego i korygowany w celu odzwierciedlenia bieżącego, najbardziej właściwego szacunku. Jeśli przestało być prawdopodobne, że wystąpienia wypływu środków zawierających w sobie korzyści ekonomiczne będzie niezbędne do wypełnienia obowiązku, Spółka rozwiązuje rezerwę.

2.4.4.9. PŁATNOŚCI W FORMIE AKCJI.

Transakcja płatności w formie akcji, to transakcja, w której Spółka otrzymuje dobra lub usługi od dostawcy tych dóbr lub usług (w tym pracownika) na podstawie umowy dotyczącej płatności w formie akcji.

Spółka ujmuje dobra lub usługi otrzymane bądź nabyte w ramach transakcji płatności w formie akcji w momencie, gdy je otrzymuje. Jednocześnie ujmuje odpowiadający im wzrost w kapitale własnym, jeśli dobra lub usługi otrzymano w ramach transakcji płatności w formie akcji rozliczanej w instrumentach kapitałowych lub

zobowiązanie, jeśli dobra lub usługi nabyto w ramach transakcji płatności w formie akcji rozliczanej w środkach pieniężnych.

W transakcjach płatności w formie akcji rozliczanych w środkach pieniężnych Spółka wycenia nabyte dobra bądź usługi i zaciągnięte zobowiązanie w wartości godziwej zobowiązania. Na koniec każdego okresu Spółka wycenia takie zobowiązanie w wartości godziwej, a ewentualne zmiany wartości ujmuje w zysku lub stracie danego okresu.

W okresie sprawozdawczym objętym niniejszym śródrocznym skróconym sprawozdaniem finansowym Spółka nie posiada programów płatności w formie akcji.

2.4.4.10. LEASING.

Każdą umowę leasingową (z wyjątkiem umów krótkoterminowych i leasingu przedmiotów niskowartościowych) Spółka ujmuje w księgach jak leasing finansowy.

Do leasingu Spółka zalicza umowy, które dają jej prawo do kontroli użytkowania zidentyfikowanego składnika aktywów przez określony czas, w zamian za wynagrodzenie. Przyjmuje się, że prawo kontroli istnieje, jeżeli Spółka ma prawo do pobierania korzyści ekonomicznych płynących z wykorzystywania zidentyfikowanego składnika aktywów oraz prawo decydowania o wykorzystaniu tego składnika.

Dokonując klasyfikacji umów, Spółka odróżnia umowy leasingu lub umowy zawierające elementy leasingu, od umów o świadczenie usług. W umowie leasingu, Spółka otrzymuje i kontroluje prawo do korzystania ze zidentyfikowanego składnika aktywów w określonym okresie udostępnienia, natomiast w umowie o świadczenie usług Spółka nie otrzymuje składnika aktywów, który kontroluje w okresie umowy. W przypadku, gdy umowa leasingu jest połączona z umową o usługi, Spółka rozdziela leasing od świadczenia usługi.

W dacie rozpoczęcia leasingu, Spółka ujmuje w księgach rachunkowych prawo do korzystania ze składnika aktywów oraz zobowiązanie z tytułu leasingu.

Elementem wartości początkowej prawa do korzystania ze składnika aktywów są:

- wartość początkowa wyceny zobowiązania z tytułu leasingu,
- opłaty leasingowe zapłacone na rzecz leasingodawcy w dniu rozpoczęcia leasingu lub wcześniej pomniejszone o wszelkie zachęty otrzymane w ramach leasingu,
- początkowe koszty bezpośrednie poniesione przez Spółkę, np. związane z montażem,
- szacunkowe koszty demontażu, usunięcia składnika, doprowadzenia miejsca do stanu poprzedniego lub innego stanu określonego w umowie, które poniesie Spółka.

W następnych okresach Spółka wycenia prawo do korzystania ze składnika aktywów według modelu kosztowego. W modelu kosztowym na dzień bilansowy prawo do korzystania ze składnika aktywów wyceniane jest w wartości początkowej pomniejszone o łączne odpisy amortyzacyjne oraz łączne straty z tytułu utraty wartości.

W przypadku, gdy prawo do korzystania aktywów dotyczy klasy aktywów trwałych, która jest przeszacowywana zgodnie z MSSF 16, wówczas Spółka prawo do korzystania też wycenia w ten sposób. W modelu przeszacowania odpisy amortyzacyjne oraz straty z tytułu utraty wartości ujmowane są w wyniku finansowym, a kwoty wynikające z przeszacowania w pozostałych całkowitych dochodach.

Do umów krótkoterminowych oraz leasingu przedmiotów niskowartościowych Spółka nie rozpoznaje aktywów i zobowiązań, są one rozliczane w okresie leasingu bezpośrednio w koszty metodą liniową. Krótkoterminowa umowa leasingu, to umowa bez możliwości zakupu składnika aktywów, zawarta na okres krótszy niż 12 miesięcy od momentu rozpoczęcia umowy. W przypadku leasingu przedmiotów niskowartościowych Spółka za podstawę oceny niskiej wartości nowego składnika aktywów uznaje kwotę wynoszącą mniej niż 5 tysięcy USD, w przeliczeniu na PLN, wg kursu NBP z dnia poprzedzającego dzień zawarcia umowy.

W sprawozdaniu z sytuacji finansowej prawa do użytkowania składników aktywów Spółka prezentuje w osobnej pozycji prawa do użytkowania składnika aktywów.

2.4.4.11. PRZYCHODY.

Spółka ujmuje umowy z klientami objęte zakresem standardu MSSF 15 tylko wówczas, gdy spełnione są wszystkie kryteria:

- a) strony zawarły umowę i są zobowiązane do wykonania swoich obowiązków,
- b) Spółka jest w stanie zidentyfikować prawa każdej ze stron dotyczące dóbr i usług, które mają zostać przekazane,
- c) Spółka jest w stanie zidentyfikować warunki płatności za dobra lub usługi, które mają zostać przekazane,
- d) umowa ma treść ekonomiczną (tzn. można oczekiwać, że w wyniku umowy ulegnie zmianie ryzyko, rozkład w czasie lub kwota przyszłych przepływów pieniężnych jednostki),
- e) jest prawdopodobne, że Spółka otrzyma wynagrodzenie, które będzie jej przysługiwało w zamian za dobra lub usługi, które zostaną przekazane klientowi. Oceniając, czy otrzymane kwoty wynagrodzenia jest prawdopodobne, Spółka uwzględni jedynie zdolność i zamiar zapłaty kwoty wynagrodzenia przez klienta w odpowiednim terminie. Kwota wynagrodzenia, które będzie przysługiwało Spółce może być niższa niż cena określona w umowie, jeśli wynagrodzenie jest zmienne, ponieważ Spółka może zaoferować klientowi ulgę cenową.

Przychody są ewidencjonowane i wyceniane zgodnie z zasadami przedstawionymi w MSSF 15 „Przychody z umów z klientami”.

Zgodnie z powyższym Spółka ujmuje przychody w momencie spełnienia (lub w trakcie spełnienia) zobowiązania do wykonania świadczenia poprzez przekazanie przyrzeczonego dobra lub usługi (tj. składnika aktywów) klientowi. Przekazanie składnika aktywów następuje w momencie, gdy klient uzyskuje kontrolę nad tym składnikiem aktywów.

Zgodnie z powyższym, Spółka rozpoznaje przychody w momencie dostarczenia towaru do klienta, co oznacza, że przychody ze sprzedaży gier są uznawane w momencie, kiedy gracz dokona zakupu na platformie. Informacje o zakupach gier przez graczy Spółka otrzymuje w postaci raportu od firm zarządzających platformami lub od współwydawców po zakończeniu danego miesiąca. Przychód ujmowany jest w okresie, którego dotyczy raport. Jeżeli do dnia sporządzenia sprawozdania Spółka nie otrzymała stosownego raportu, to wtedy dokonuje szacunku sprzedaży w oparciu o posiadane informacje wstępne o sprzedaży.

Prawidłowo oszacowana sprzedaż uwzględnia następujące informacje w podziale na gry:

- a) wolumeny sprzedane,
- b) cenę sprzedaży po dyskoncie ustalonym przez Spółkę,
- c) wolumeny zwrotów, w tym też szacowane za dany okres (tak aby zapewnić ich kompletność) – tj. wartość zwrotów szacowana na podstawie wolumenu pomniejsza wartość sprzedaży,
- d) programy lojalnościowe – tj. jeżeli w Spółce funkcjonują,
- e) jednostkowe dyskonty na produkcie, jeśli promocje są ustalone przez platformy.

2.4.4.12. PODATEK DOCHODOWY – CZĘŚĆ BIEŻĄCA I ODROZCZONA

Podatek dochodowy za okres sprawozdawczy obejmuje podatek bieżący i podatek odroczony.

Bieżące obciążenie podatkowe jest obliczane na podstawie wyniku podatkowego (podstawy opodatkowania), danego roku podatkowego.

Zysk (strata) podatkowa, różni się od księgowego zysku (straty) brutto, w związku z wyłączeniem przychodów niepodlegających opodatkowaniu i kosztów niestanowiących uzyskania przychodu. Obciążenia podatkowe są wyliczane w oparciu o stawki podatkowe, obowiązujące w danym roku obrotowym.

Podatek odroczony obliczany jest metodą zobowiązań bilansowych, w stosunku do wszystkich różnic przejściowych, występujących na dzień bilansowy między wartością podatkową aktywów i pasywów, a ich wartością bilansową wykazaną w sprawozdaniu finansowym.

Rezerwy z tytułu odroczonego podatku dochodowego tworzy się w wysokości kwoty podatku dochodowego, wymagającej w przyszłości zapłaty w związku z występowaniem dodatnich różnic przejściowych, tj. różnic, które spowodują zwiększenie podstawy obliczenia podatku dochodowego w przyszłości.

Aktywa z tytułu odroczonego podatku dochodowego ustala się w kwocie przewidywanej w przyszłości do odliczenia od podatku dochodowego, w związku z ujemnymi różnicami przejściowymi, które spowodują w przyszłości zmniejszenie podstawy obliczenia podatku dochodowego. Wartość bilansowa składnika aktywów z tytułu odroczonego podatku jest weryfikowana na każdy dzień bilansowy i ulega stosownemu obniżeniu o tyle, o ile przestało być prawdopodobne osiągnięcie dochodu do opodatkowania wystarczającego do częściowego lub całkowitego zrealizowania składnika aktywów z tytułu odroczonego podatku dochodowego.

Aktywa oraz rezerwy z tytułu odroczonego podatku dochodowego wycenia się z zastosowaniem stawek podatkowych na dzień bilansowy.

Aktywa i rezerwy z tytułu odroczonego podatku dochodowego, dotyczące operacji rozliczanych z kapitałem własnym, odnosi się na kapitał własny.

2.4.4.13. KAPITAŁ WŁASNY, AKCJE ZWYKŁE.

Kapitały wykazywane są w wartości nominalnej, z podziałem na ich rodzaje i według zasad określonych przepisami prawa oraz postanowieniami statutu.

Akcje zwykłe ujmuje się w kapitale własnym. Koszty bezpośrednio związane z emisją akcji zwykłych, skorygowane o wpływ podatków, pomniejszają wartość kapitału.

2.4.4.14. PRZYCHODY I KOSZTY FINANSOWE.

Przychody finansowe obejmują przychody odsetkowe związane z zainwestowanymi przez Spółkę środkami (w tym od aktywów finansowych dostępnych do sprzedaży), należne dywidendy, zyski ze zbycia aktywów finansowych dostępnych do sprzedaży.

Dywidendę ujmuje się w zysku lub stracie bieżącego okresu na dzień, kiedy Spółka nabywa prawo do jej otrzymania, a w przypadku papierów wartościowych notowanych na giełdzie - zazwyczaj w pierwszym dniu notowania tych instrumentów bez prawa do dywidendy.

Koszty finansowe obejmują koszty odsetkowe związane z finansowaniem zewnętrznym, odwracanie dyskonta od ujętych rezerw i płatności warunkowych, straty na sprzedaży aktywów finansowych dostępnych do sprzedaży, dywidendy z uprzywilejowanych udziałów zaklasyfikowanych do zobowiązań. Koszty finansowania zewnętrznego nie dające się bezpośrednio przypisać do nabycia, wytworzenia, budowy lub produkcji określonych aktywów są ujmowane w zysku lub stracie bieżącego okresu z zastosowaniem metody efektywnej stopy procentowej.

Zyski i straty z tytułu różnic kursowych wykazuje się w kwocie netto jako przychody finansowe lub koszty finansowe, zależnie od ich łącznej pozycji netto.

2.4.4.15. DZIAŁALNOŚĆ ZANIECHANA.

Działalność zaniechana jest częścią działalności Spółki, która stanowi odrębną ważną dziedzinę działalności lub geograficzny obszar działalności, którą zbyto lub przeznaczono do sprzedaży lub wydania, albo jest to jednostka zależna nabyta wyłącznie w celu odsprzedaży.

Klasyfikacji do działalności zaniechanej dokonuje się na skutek zbycia lub wtedy, gdy działalność spełnia kryteria zaklasyfikowania jako przeznaczonej do sprzedaży. W przypadku, gdy działalność jest zaklasyfikowana jako zaniechana, dane porównawcze do sprawozdania z całkowitych dochodów są przekształcane tak, jakby działalność została zaniechana na początku okresu porównawczego.

Na dzień bilansowy Spółka nie identyfikuje działalności zaniechanej.

2.4.4.16. ZYSK NA JEDNĄ AKCJĘ.

Spółka prezentuje podstawowy i rozwodniony zysk na jedną akcję dla akcji zwykłych. Podstawowy zysk na jedną akcję jest wyliczany przez podzielenie zysku lub straty przypadającej posiadaczom akcji zwykłych przez średnią ważoną liczbę akcji zwykłych w roku, skorygowaną o posiadane przez Spółkę akcje własne.

Rozwodniony zysk na jedną akcję jest wyliczany przez podzielenie skorygowanego zysku lub straty przypadającej dla posiadaczy akcji zwykłych przez średnią ważoną liczbę akcji zwykłych skorygowaną o posiadane akcje własne oraz o efekty rozładniające potencjalnych akcji, które obejmują obligacje zamienne na akcje, a także opcje na akcje przyznane pracownikom.

2.4.4.17. ŚWIADCZENIA PRACOWNICZE.

Spółka ujmuje zobowiązanie, gdy pracownik wykonał pracę w zamian za świadczenia pracownicze, które mają być wypłacone w przyszłości oraz koszty, gdy Spółka wykorzystuje korzyści ekonomiczne wynikające z pracy wykonywanej przez pracownika w zamian za świadczenia pracownicze.

Świadczenia pracownicze można podzielić na:

- a) krótkoterminowe, które podlegają w całości rozliczeniu przed upływem dwunastu miesięcy od końca rocznego okresu sprawozdawczego, w którym pracownicy wykonywali związaną z nimi pracę (wynagrodzenia oraz ubezpieczenia społeczne, płatne urlopy wypoczynkowe i płatne zwolnienia chorobowe, wypłaty z zysku i premie, oraz świadczenia niepieniężne dla obecnych pracowników);
- b) świadczenia po okresie zatrudnienia (emerytalne, rentowe);
- c) inne długoterminowe świadczenia pracownicze.

2.4.4.18. ISTOTNE WARTOŚCI OPARTE NA PROFESJONALNYM OSĄDZIE I SZACUNKACH.

Profesjonalny osąd

W procesie stosowania zasad (polityki) rachunkowości wobec zagadnień podanych poniżej, największe znaczenie, oprócz szacunków księgowych, miał profesjonalny osąd kierownictwa.

Niepewność szacunków

Poniżej omówiono podstawowe założenia dotyczące przyszłości i inne kluczowe źródła niepewności występujące na dzień bilansowy, z którymi związane jest istotne ryzyko znaczącej korekty wartości bilansowych aktywów i zobowiązań w następnym roku finansowym.

Okresy amortyzacyjne

Okresy amortyzacyjne podlegają analizie Zarządu Spółki czy odzwierciedlają one charakterystykę ilościową sprzedaży gier. Aktualnie stosowana jest amortyzacja degresywna przy założeniu, że w pierwszym roku

od wydania gry ilościowa sprzedaż stanowić będzie 70% całkowitej ilości sprzedaży w okresie 3 lat. W przypadku, gdyby ilość sprzedaży gier, i tym samym stawka degresywna, w pierwszym roku stanowiła 65% całkowitej ilości sprzedaży gier w okresie 3 lat to odpisy amortyzacyjne byłyby niższe o 299 tys. zł.

Odzyskiwalność kosztów prac rozwojowych

Spółka prowadzi szereg prac rozwojowych mających na celu stworzenie i wydanie gier komputerowych. Dla każdej z gier Spółka prowadzi ewidencję poniesionych kosztów. Koszty te mają w przyszłości być odzyskiwane z dochodów osiąganych ze sprzedaży tych gier na platformach elektronicznych oraz w wersjach pudełkowych. Zgodnie z wymaganiami MSR 38 Spółka dokonuje szacunków przyszłych przychodów oraz kosztów dokończenia prac nad gramami. Szacunki te są obciążone niepewnością.

Składnik aktywów z tytułu podatku odroczonego

Spółka rozpoznaje składnik aktywów z tytułu podatku odroczonego bazując na założeniu, że w przyszłości zostanie osiągnięty zysk podatkowy pozwalający na jego wykorzystanie. Pogorszenie uzyskiwanych wyników podatkowych w przyszłości mogłoby spowodować, że założenie to stałoby się nieuzasadnione.

Szacunek przychodów

W przypadku, gdy Spółka na moment sporządzenia sprawozdania finansowego nie posiada rozliczeniowych raportu sprzedaży na poszczególnych platformach lub za pośrednictwem współwydawcy, to dokonuje szacunku przychodu w oparciu o wstępne dostępne informacje.

Wpływ pandemii koronawirusa SARS-Co-2 na działalność Spółki

W związku z epidemią wirusa COVID-19, Spółka podjęła niezbędne kroki związane z przejściem pracowników na model świadczenia pracy zdalnej, żeby uniknąć ryzyka pojawienia się infekcji w Spółce. Pracownicy i współpracownicy ALL iN! GAMES S. A. po dokonaniu niezbędnych zmian w infrastrukturze sieciowej i oprogramowaniu, mogą pracować zdalnie. Stosownie do tego wprowadzone też zostały zmiany w zarządzaniu Spółką, w tym przede wszystkim w obszarze nadzoru i kontroli oraz egzekwowania wykonywania obowiązków zawodowych przez pracowników. Spółka zdecydowała się jednak umożliwić pracownikom, wedle ich wyboru oraz przy zachowaniu pełnych procedur bezpieczeństwa, pracę w biurze.

Analizy przeprowadzone przez Spółkę wskazują, że pandemia koronawirusa nie wpłynęła negatywnie na sprzedaż produktów Spółki. Z uwagi na fakt, że Spółka prowadzi sprzedaż produktów przede wszystkim za pomocą platform dystrybucji cyfrowej, wszelkie restrykcje dotyczące prowadzenia sprzedaży w sklepach stacjonarnych, czy przemieszczania się, nie wpłynęły na spadek sprzedaży prowadzonej w głównych kanałach dystrybucyjnych. Spółka nie identyfikuje możliwego negatywnego wpływu koronawirusa (powodującego chorobę COVID-19) na inne obszary jej funkcjonowania.

W świetle powyższego należy uznać, że sytuacja związana z rozprzestrzenianiem się wirusa COVID-19 nie ma istotnego negatywnego wpływu na działalność Spółki jako podmiotu prowadzącego działalność w sektorze game developerskim. Jednocześnie Spółka stale monitoruje sytuację związaną z pandemią koronawirusa i analizuje jej wpływ na działalność Emitenta.

Potencjalny wpływ epidemii wirusa COVID-19 na Emitenta może wynikać z opóźnień w działalności instytucji publicznych i urzędów. Ponadto podwykonawcy Spółki (developerzy gier) prowadzą działalność również poza granicami Rzeczypospolitej Polskiej. W każdym kraju sytuacja związana z epidemią oraz kroki podejmowane w celu ich przeciwdziałania mogą się kształtować odmiennie, co może mieć wpływ na tempo prac i skutkować opóźnieniami premier gier oraz koniecznością modyfikacji kalendarza wydawniczego.

Spółka wskazuje, że w wyniku szerzenia się na całym świecie i również w Polsce pandemii koronawirusa SARS-CoV-2 wywołującego chorobę COVID-19 Spółka obecnie upatruje ryzyka również w możliwym zaostreniu polityki fiskalnej państwa, będącym konsekwencją wydatków budżetowych dokonywanych w reakcji na następstwa pandemii.

2.4.5. ZAŁOŻENIE KONTYNUACJI DZIAŁALNOŚCI GOSPODARCZEJ.

Niniejsze kwartalne sprawozdanie finansowe zostało sporządzone przy założeniu kontynuowania działalności gospodarczej przez Spółkę w dającej się przewidzieć przyszłości.

Na dzień 30 września 2021 roku All In! Games S.A. wykazuje ujemny kapitał obrotowy w kwocie 3 453 tys. zł oraz kapitały własne w kwocie 18 700 tys. zł.

Zarząd Spółki podjął i kontynuuje działania, które umożliwią płynne kontynuowanie działalności All In! Games S.A. w przyszłości.

W pierwszym półroczu br. Spółka zawarła umowę cesji własności intelektualnej, której przedmiotem była sprzedaż praw do gry Ghostrunner. W ramach zawartego porozumienia Spółka otrzymała dodatkowe wynagrodzenie w kwocie 5mln EUR, jak również zachowuje prawo do udziału w przychodach z gry na wcześniej określonych zasadach. Niezamortyzowana wartość gry Ghostrunner została wykazana w pozostałych kosztach operacyjnych. Na dzień 30 września 2021 r. Spółka nie rozpoznaje w aktywach nakładów na prace rozwojowe związane z grą Ghostrunner.

Ponadto na moment sporządzenia niniejszego śródrocznego sprawozdania Spółka zmniejszyła swoje zadłużenie z tytułu pożyczek i dłużnych papierów wartościowych o kwotę 24, 4 mln zł w stosunku do 31 grudnia 2020 roku. Łączna wartość kapitału niespłaconych pożyczek oraz pozostałych do wykupu obligacji wynosi na dzień bilansowy 10,9 mln zł.

Działając w kierunku budowy długoterminowo stabilnego finansowo biznesu, Zarząd Spółki przyjął 27 października 2021 roku założenia strategicznych kierunków rozwoju Grupy Kapitałowej All in! Games, obejmujące następujące cele:

- a) tworzenie wysokobudżetowych projektów - koncentracja na tworzeniu bardzo ambitnych gier, o budżetach przekraczających kwotę 20 mln PLN. Do końca 2022 roku planowane jest otworzenie co najmniej trzech tego typu projektów, które zgodnie z założeniami, w perspektywie 12 miesięcy od dnia premiery powinny osiągnąć sprzedaż w liczbie przekraczającej milion kopii;
- b) koncepcja ONE-STOP SHOP dla developerów - optymalizacja kosztów oraz czasu, a także podniesienie jakości tworzonych gier poprzez zwiększoną kontrolę nad procesem. W tym celu All in! Games przejmie wszystkie procesy wydawnicze oraz promocyjne, co zapewni twórcom możliwość skupienia się na tworzeniu projektów;
- c) rozszerzenie kompetencji oraz rozbudowa Grupy Kapitałowej - do końca 2023 roku planowana jest rozbudowa Grupy All in! Games, w ramach której funkcjonować będzie dziesięć wysoko wyspecjalizowanych spółek zależnych, w tym spółek celowych, serwisowych oraz developerskich.

Zarząd Spółki podkreśla, iż zgodnie ze wcześniejszymi zapowiedziami, przystąpił już do działań zmierzających do realizacji przedstawionych powyżej strategicznych kierunków rozwoju, między innymi poprzez zawiązanie dwóch spółek zależnych, tj. Iron Bird Creations S.A. z siedzibą w Krakowie oraz Happy Little Moments S.A. z siedzibą w Krakowie, jak również poprzez zawarcie listu intencyjnego ze spółką ARP Games sp. z o.o., zmierzające do wspólnego powołania nowego podmiotu na rynku gier komputerowych - spółki celowej, pełniącej funkcję akceleratora.

W przyszłym roku, zgodnie z kalendarzem premier, do sprzedaży trafią dwa nieogłoszone jeszcze projekty, z którymi Zarząd wiąże duże nadzieje i oczekiwania oraz bardzo dobrze zapowiadająca się gra Alaloth: Champions of The Four Kingdoms – autorstwa włoskiego studia Gamera Interactive.

Ponadto, również w przyszłym roku, Spółka planuje wydanie Chernobylite na konsolach nowej generacji oraz kilka mniejszych premier, związanych z wprowadzeniem wydanych wcześniej tytułów na nowe platformy oraz do kolejnych sklepów (np. Epic Games Store).

Na dzień publikacji niniejszego raportu nie występują istotne ryzyka związane z płynnością finansową, a prowadzone działania, takie jak np. przygotowania do sprzedaży kolejnych produktów w sklepie cyfrowym Epic

Games Store, rozbudowa kalendarza wydawniczego, w tym dążenie do pozyskania nowych tytułów oraz zmniejszenie wydatków przeznaczonych na dwa największe wydane projekty All in! Games wpłyną zarówno na liczbę źródeł przychodów jak również na oczekiwaną ich wartość.

2.4.6. INFORMACJE DOTYCZĄCE SEZONOWOŚCI DZIAŁALNOŚCI LUB CYKLICZNOŚCI DZIAŁALNOŚCI.

W działalności Spółki nie występuje sezonowość ani cykliczność.

2.4.7. WALUTA FUNKCJONALNA I WALUTA PREZENTACJI.

Waluta funkcjonalna i waluta prezentacji

Pozycje zawarte w sprawozdaniu finansowym wycenia się w walucie podstawowego środowiska gospodarczego, w którym Spółka prowadzi działalność („waluta funkcjonalna”). Sprawozdanie finansowe prezentowane jest w złotych polskich (PLN), który jest walutą funkcjonalną i walutą prezentacji Spółki.

Transakcje i salda

Transakcje wyrażone w walutach obcych przelicza się na walutę funkcjonalną według kursu obowiązującego w dniu transakcji. Zyski i straty kursowe z rozliczenia tych transakcji oraz wyceny bilansowej aktywów i zobowiązań pieniężnych wyrażonych w walutach obcych ujmuje się w rachunku zysków i strat, o ile nie odracza się ich w kapitale własnym, gdy kwalifikują się do uznania za zabezpieczenie przepływów pieniężnych i zabezpieczenie udziałów w aktywach netto.

2.4.8. OPIS POZYCJI WPŁYWAJĄCYCH NA AKTYWA, PASYWA, KAPITAŁ, WYNIK FINANSOWY NETTO ORAZ PRZEPŁYWY ŚRODKÓW PIENIĘŻNYCH, KTÓRE SĄ NIETYPowe ZE WZGLĘDU NA ICH RODZAJ, WIELKOŚĆ LUB CZĘSTOTLIWOŚĆ.

Zdarzenia mające wpływ na aktywa, pasywa i wynik finansowy zostały opisane w punkcie 2.4.32.

2.4.9. OPIS KOREKTY BŁĘDÓW POPRZEDNICH OKRESÓW.

W związku z błędną kwalifikacją kosztów gier do kapitalizacji, Spółka dokonała korekty danych finansowych w okresie porównawczym, na dzień 30 września 2020 roku

Zmiany poszczególnych pozycji sprawozdania finansowego na 30 września 2020 roku przedstawia poniższa tabela.

Należy zaznaczyć, że sprawozdanie roczne za 2020 rok przedstawia prawidłowe dane.

Rachunek zysków i strat	9 miesięcy zakończonych 30.09.2020	Korekta dotycząca 9 zakończonych miesięcy 2020	9 miesięcy zakończonych 30.09.2020 (przed korektą)
Koszty sprzedanych produktów i usług	1 846 453	(2 694 000)	4 540 453
Koszty sprzedaży	11 044 853	6 849 905	4 194 948
Podatek dochodowy	(83 689)	295 748	(379 437)

Rachunek zysków i strat	3 miesiące do 30.09.2020	Korekta dotycząca 3 miesięcy do 30.09.2020	3 miesiące do 30.09.2020 (przed korektą)
Koszty sprzedanych produktów i usług	967 174	(922 722)	1 889 896
Koszty sprzedaży	8 315 541	4 804 478	3 511 062
Podatek dochodowy	(1 472 139)	(2 335 385)	863 246

Rachunek przepływów pieniężnych	9 miesięcy zakończonych 30.09.2020	Korekta dotycząca 9 zakończonych miesięcy 2020	9 miesięcy zakończonych 30.09.2020 (przed korektą)
Zysk / strata netto	(19 946 884)	(4 451 654)	(15 495 230)
Amortyzacja	2 202 774	(2 694 000)	4 896 774
Obciążenie podatkowe	(83 689)	295 748	(379 437)
Nabycie wartości niemater. oraz rzecz. aktyw. trwałe.	(16 131 861)	6 849 905	(22 981 766)

Rachunek przepływów pieniężnych	3 miesiące do 30.09.2020	Korekta dotycząca 3 miesięcy do 30.09.2020	3 miesiące do 30.09.2020 (przed korektą)
Zysk / strata netto	(10 716 343)	(1 546 371)	(9 169 972)
Amortyzacja	1 107 195	(922 722)	2 029 917
Obciążenie podatkowe	(1 472 139)	(2 335 385)	863 246
Nabycie wartości niemater. oraz rzecz. aktyw. trwałe.	(2 396 301)	4 804 478	(7 200 779)

Sprawozdanie z sytuacji finansowej	Na dzień 30.09.2020 (po korekcie)	korekta 30.09.2020	Na dzień 30.09.2020 (przed korektą)
Aktywa trwałe	45 731 756	(3 168 211)	48 899 967
Aktywa niematerialne	3 017 103	(4 909 896)	7 926 999
Nakłady na prace rozwojowe	34 297 948	1 618 776	32 679 172
Aktywa z tytułu odroczonego podatku dochodowego	4 197 652	122 909	4 074 743
Aktywa obrotowe	5 588 987	-	5 588 987
Aktywa razem	51 320 743	(3 168 211)	54 488 954
Kapitał własny	(32 017 158)	(3 586 868)	(28 430 290)
Kapitał zakładowy	3 446 820	-	3 446 820
Zyski/straty zatrzymane	(35 463 978)	(3 586 868)	(31 877 110)
Zobowiązania długoterminowe	23 883 370	418 657	23 464 713
Rezerwy z tytułu odroczonego podatku dochodowego	7 066 363	418 657	6 647 706
Zobowiązania krótkoterminowe	59 454 531	-	59 454 531
Pasywa razem	51 320 743	(3 168 211)	54 488 954

2.4.10. INFORMACJE O UTWORZENIU, ZWIĘKSZENIU, WYKORZYSTANIU I ROZWIĄZANIU REZERW.

Za okres od 01.01.2021 do 30.09.2021	Rezerwy na koszty taniem	Rezerwy na świadczenia pracownicze i tym podobne	Pozostałe rezerwy	Razem
Wartość na początek okresu, w tym:	1 741 242	136 146	212 539	2 089 927
-krótkoterminowe na początek okresu	1 741 242	136 146	212 539	2 089 927
-długoterminowe na początek okresu				-
Zwiększenia	363 419	457 087	21 000	841 506
-utworzone w okresie i zwiększenie istniejących	363 419	457 087	21 000	841 506
-aktualizacja wyceny aktywów finansowych				-
-nabyte w ramach połączeń jedn.gospodarczych				-
Zmniejszenia	1 677 427	136 146	188 612	2 002 185
-wykorzystane w ciągu roku	1 677 427	136 146	59 000	1 872 573
-rozwiązane ale niewykorzystane			129 612	129 612
Korekta z tytułu różnic kursowych netto z przeliczenia				-
Korekta stopy dyskontowej				-
Wartość na koniec okresu w tym:	427 234	457 087	44 927	929 248
-krótkoterminowe na koniec okresu	427 234	457 087	44 927	929 248
-długoterminowe na koniec okresu				-

Za okres od 01.01.2020 do 30.09.2020	Rezerwy na koszty taniem	Rezerwy na świadczenia pracownicze i tym podobne	Pozostałe rezerwy	Razem
Wartość na początek okresu, w tym:	974 356	42 014	6 300	1 022 670
-krótkoterminowe na początek okresu	974 356	41 059	6 300	1 021 715
-długoterminowe na początek okresu		955		955
Zwiększenia	-	-	778 910	778 910
-utworzone w okresie i zwiększenie istniejących			778 910	778 910
-aktualizacja wyceny aktywów finansowych				-
-nabyte w ramach połączeń jedn.gospodarczych				-
Zmniejszenia	974 356	42 014	6 300	1 022 670
-wykorzystane w ciągu roku	974 356		6 300	980 656
-rozwiązane ale niewykorzystane		42 014		42 014
Korekta z tytułu różnic kursowych netto z przeliczenia				-
Korekta stopy dyskontowej				-
Wartość na koniec okresu w tym:	-	-	778 910	778 910
-krótkoterminowe na koniec okresu			778 910	778 910
-długoterminowe na koniec okresu				-

2.4.11. INFORMACJE O ISTOTNYCH ZMIANACH WIELKOŚCI OPARTYCH NA SZACUNKACH.

Nie wystąpiły.

2.4.12. INFORMACJE O REZERWACH I AKTYWACH Z TYTUŁU ODROZONEGO PODATKU DOCHODOWEGO.

Wszystkie zmiany aktywów i zobowiązań z tytułu podatku odroczonego były odnoszone do rachunku zysków i strat i wynoszą odpowiednio:

Ujemne różnice przejściowe będące podstawą do tworzenia aktywa z tytułu podatku odroczonego	31.12.2020	zwiększenia	zmniejszenia	30.09.2021	30.09.2020
Rezerwa na pozostałe świadczenia pracownicze	136 146	457 087	136 146	457 087	42 015
Rezerwa na koszty tantiem	1 741 242		1 314 008	427 234	
Ujemne różnice kursowe	41 918	103 682		145 600	
Różnica między bilansową i podatkową wartością nakładów na prace rozwojowe	2 986 440		1 929 563	1 056 877	3 416 909
Wynagrodzenia i ubezpieczenia społeczne płatne w następnych okresach	928 460		219 988	708 472	
Pozostałe rezerwy	2 106 094		230 856	1 875 238	1 119 274
Zobowiązania z tytułu prawa do użytkowania	2 091 844		441 649	1 650 195	2 430 640
Zaliczki ujęte jako przychód podatkowy	150 748		2 443	148 305	9 722 039
Strata podatkowa	4 273 413		1 246 102	3 027 311	5 362 030
Suma ujemnych różnic przejściowych, w tym:	14 456 305	560 769	5 520 755	9 496 319	22 092 907
podlegające stawce podatkowej 5%				-	
podlegające stawce podatkowej 19%	14 456 305	560 769	5 520 755	9 496 319	22 092 907
Aktywa z tytułu odroczonego podatku	2 746 698	106 546	1 048 943	1 804 301	4 197 652

Dodatnie różnice przejściowe będące podstawą do tworzenia rezerwy z tytułu podatku odroczonego	31.12.2020	zwiększenia	zmniejszenia	30.09.2021	30.09.2020
Różnica między bilansową i podatkową wartością netto środków trwałych i aktywów niematerialnych	1 910 493		496 477	1 414 016	2 893 437
Przychody bieżącego okresu zafakturowane w okresie następnym/naliczone przychody		3 369 217		3 369 217	
Dodatnie różnice kursowe	84 063	1 557		85 620	
Różnica między bilansową i podatkową wartością nakładów na prace rozwojowe	36 974 543		1 916 498	35 058 045	34 297 948
Pozostałe tytuły	135 971		55 882	80 089	
Suma dodatnich różnic przejściowych, w tym:	39 105 070	3 370 774	2 468 856	40 006 988	37 191 385
podlegające stawce podatkowej 5%				-	
podlegające stawce podatkowej 19%	39 105 070	3 370 774	2 468 856	40 006 988	37 191 385
Rezerwy z tytułu podatku odroczonego	7 429 963	640 447	469 083	7 601 328	7 066 363

2.4.13. SEGMENTY OPERACYJNE.

Obecnie Spółka prowadzi działalność związaną z wydawnictwem gier komputerowych produkowanych przez studia game developerskie. Spółka działa w 1 segmencie i nie wyodrębnia więcej segmentów. Jednak jej skonsolidowane sprawozdanie w przyszłości będzie pokazywało dwa segmenty, gdyż nowo utworzone spółki zależne są studiami game developerskimi.

2.4.14. EMISJA, WYKUP I SPŁATA DŁUŻNYCH I KAPITAŁOWYCH PAPIERÓW WARTOŚCIOWYCH.

W okresie 9 miesięcy bieżącego roku Spółka dokonała wykupu obligacji na kwotę 3 515 000 złotych.

W dniu 26 lipca 2021 roku złożony został do Komisji Nadzoru Finansowego wniosek o zatwierdzenie prospektu Spółki, sporządzonego w celu ubiegania się o dopuszczenie i wprowadzenie do obrotu na rynku regulowanym (rynku podstawowym) prowadzonym przez Giełdę Papierów Wartościowych w Warszawie S.A.:

- a) 30.160.000 akcji zwykłych na okaziciela serii G o wartości nominalnej 0,10 zł każda ("Akcje Serii G"), oraz
- b) 25.531.188 akcji zwykłych na okaziciela serii H o wartości nominalnej 0,10 zł każda ("Akcje Serii H").

Akcje Serii G oraz Akcje Serii H są zarejestrowane w depozycie papierów wartościowych pod kodem ISIN PLSNTEFG00025. Zamiarem Zarządu Spółki jest objęcie ich kodem ISIN PLSNTEFG00017, pod którym aktualnie zarejestrowane są akcje A, B, C, D, E oraz F Spółki, które są przedmiotem obrotu na rynku głównym prowadzonym przez Giełdę Papierów Wartościowych w Warszawie S.A.

2.4.15. TRANSAKCJE Z PODMIOTAMI POWIĄZANYMI.

Udzielenie poręczeń pożyczek lub gwarancji

W III kwartale 2021 roku nie udzielono poręczeń kredytów, pożyczek lub gwarancji.

Inne transakcje z udziałem podmiotów powiązanych.

W okresie 9 miesięcy zakończonym 30 września 2021 roku, wszystkie transakcje Spółki z podmiotami powiązаныmi dokonywane były na warunkach rynkowych oraz miały charakter typowy i zawierane były w normalnym trybie działalności.

W prezentowanym okresie sprawozdawczym Spółka nie zawierała innych istotnych transakcji z jednostkami powiązаныmi, o odmiennym charakterze lub istotnych kwotach niż opisane w ostatnim rocznym sprawozdaniu finansowym.

KWOTY TRANSAKCJI ZAWARTYCH Z PODMIOTAMI POWIĄZANYMI

Podmiot powiązany	Sprzedaż ALL IN! GAMES SA do podmiotów powiązanych		Zakupy ALL IN! GAMES SA od podmiotów powiązanych	
	za okres od 01.01. do 30.09.2021	za okres od 01.01. do 30.09.2020	za okres od 01.01. do 30.09.2021	za okres od 01.01. do 30.09.2020
PIE CONSULTING SPÓŁKA Z OGRANICZONĄ	10 149	13 333	-	190 834
LUNACOSTA	-	-	-	28 000
ALIN ŁUKASZ NOWAK	-	-	-	287 975
SARNOSA	30	-	199 454	105 385
ML CONSULTING MACIEJ ŁAŚ	-	-	-	86 680
ONE MORE LEVEL	-	-	6 034 886	204 016
Razem	10 179	13 333	6 234 340	902 890

KWOTY ROZRACHUNKÓW Z PODMIOTAMI POWIĄZANYMI

Podmiot powiązany	Należności ALL IN! GAMES do podmiotów powiązanych		Zobowiązania ALL IN! GAMES SA od podmiotów powiązanych	
	za okres od 01.01. do 30.09.2021	za okres od 01.01. do 30.09.2020	za okres od 01.01. do 30.09.2021	za okres od 01.01. do 30.09.2020
Jednostki powiązane *	13 499	26 632	3 856 054	1 324 408
z tyt. dostaw towarów i usług	13 499	6 000	2 630 193	149 408
odpisy aktualizujące należności	-	-	-	-
z tyt. pożyczek	-	-	1 025 000	1 175 000
z tytułu obligacji	-	-	-	-
pozostałe	-	20 632	200 860	-

Wynagrodzenia członków Zarządu	01.01.2021 do 30.09.2021	01.01.2020 do 30.09.2020
Wyplacone w roku obrotowym dotyczące bieżącego roku	177 024	121 868
Wyplacone w roku obrotowym z lat ubiegłych	22 128	14 254
Naliczone w roku obrotowym i niewypłacone	22 128	22 128
Zawiazane na koniec okresu rezerwy	-	-
Pozostałe świadczenia długoterminowe	-	-
Świadczenia z tytułu rozwiązania stosunku pracy	-	-
Świadczenia pracownicze w formie akcji własnych	-	-
W spółce nie istnieją programy motywacyjne lub premie oparte na kapitale emitenta, w tym programy oparte na obligacjach z prawem pierwszeństwa, zamiennych, warrantach subskrypcyjnych (w pieniądzu, naturze lub jakiegokolwiek innej formie).	-	-

Wynagrodzenia Rady Nadzorczej	01.01.2021 do 30.09.2021	01.01.2020 do 30.09.2020
Wyplacone w roku obrotowym świadczenia pracownicze dotyczące bieżącego roku	-	-
Wyplacone w roku obrotowym świadczenia pracownicze z lat ubiegłych	-	-
Naliczone w roku obrotowym i niewypłacone świadczenia pracownicze	3 152	-
Zawiazane na koniec okresu rezerwy na wynagrodzenia	-	-
Pozostałe świadczenia długoterminowe	-	-
Świadczenia z tytułu rozwiązania stosunku pracy	-	-
Świadczenia pracownicze w formie akcji własnych	-	-
W minionym okresie sprawozdawczym spółka nie udzieliła osobom nadzorującym i zarządzającym żadnych pożyczek, bądź też jakichkolwiek poręczeń i gwarancji.	-	-

2.4.16. UDZIELENIE PORĘCZEŃ POŻYCZEK LUB GWARANCJI.

W III kwartale 2021 roku nie udzielono poręczeń pożyczek, kredytów ani nie udzielono gwarancji.

2.4.17. WYPŁACONA (LUB ZADEKLAROWANA) DYWIDENDA.

W okresie objętym niniejszym raportem nie wypłacono ani nie zadeklarowano dywidendy.

2.4.18. NIESPŁACONE POŻYCZKI LUB NARUSZENIE POSTANOWIEŃ UMOWY POŻYCZKOWEJ, W SPRAWACH KTÓRYCH NIE PODJĘTO ŻADNYCH DZIAŁAŃ NAPRAWCZYCH ANI PRZED DNIEM BILANSOWYM ANI W TYM DNIU.

W okresie objętym niniejszym raportem nie wystąpiły w/w zdarzenia.

2.4.19. INSTRUMENTY FINANSOWE – INFORMACJE NA TEMAT WARTOŚCI GODZIWEJ.

Spółka posiada 6% udziałów w spółce prawa handlowego o równowartości 50 tys. złotych oraz po 100% akcji w dwóch spółkach zależnych o wartości godziwej 204 680 zł.

2.4.20. ZMIANY W STRUKTURZE JEDNOSTKI GOSPODARCZEJ DOKONANE W OKRESIE SPRAWOZDAWCZYM.

W okresie objętym niniejszym raportem nie wystąpiły zmiany w strukturze Spółki.

2.4.21. ISTOTNE ROZLICZENIA Z TYTUŁU SPRAW SĄDOWYCH

W dniu 14 października 2021 r. Naczelnik Drugiego Mazowieckiego Urzędu Skarbowego w Warszawie wydał decyzję o numerze 1472-SPP-1.4103.2.68.2021.SG, która kończy trwające od 2018 r. postępowanie w zakresie poprawności rozliczeń podatku od towarów i usług za okresy od IV kwartału 2016 r. do III kwartału 2017 r., tj. za okresy kiedy Spółka funkcjonowała pod nazwą Setanta Spółka Akcyjna. Decyzja ta uzyskała cechy ostateczności w dniu 29 października 2021 r. Zgodnie z otrzymaną decyzją, organ podatkowy uznał prawo Spółki do odliczenia podatku naliczonego, w części w jakiej podatek naliczony może być przyporządkowany prowadzonej przez Spółkę działalności gospodarczej opodatkowanej podatkiem VAT.

Zakres prawa do odliczenia został przyjęty zgodnie ze stanowiskiem Spółki, na podstawie proporcji o której mowa w art. 86 ust. 2a ustawy o VAT.

Decyzją Zarządu All in! Games SA od powyższej decyzji Spółka nie złożyła odwołania, uznając rozstrzygnięcie za odpowiadające prawu. Decyzja stała się ostateczna w dniu 29 października 2021 r.

2.4.22. INFORMACJE O ISTOTNYCH POSTĘPOWANIACH TOCZĄCYCH SIĘ PRZED SĄDEM, ORGANEM WŁAŚCIWYM DLA POSTĘPOWANIA ARBITRAŻOWEGO LUB ORGANEM ADMINISTRACJI PUBLICZNEJ, DOTYCZĄCYCH ZOBOWIĄZAŃ ORAZ WIERZYTELNOŚCI SPÓŁKI ZE WSKAZANIEM PRZEDMIOTU POSTĘPOWANIA, WARTOŚCI PRZEDMIOTU SPORU, DATY WSZCZĘCIA POSTĘPOWANIA, STRON WSZCZĘTEGO POSTĘPOWANIA ORAZ STANOWISKA SPÓŁKI.

W dniu 5 maja 2021 roku Spółka otrzymała od pełnomocnika spółki The Knights of Unity Spółka z ograniczoną odpowiedzialnością z siedzibą we Wrocławiu, będącej deweloperem gry Tools Up!, dokument zatytułowany "Przedsądowe wezwanie do wykonania umowy". Zgodnie z treścią pisma, spółka The Knight of Unity sp. z o.o. oczekuje od Spółki dokonania cesji wszelkich umów dystrybucyjnych dotyczących gry Tools Up! oraz przeniesienia na The Knights of Unity sp. z o.o. administracji kontem na każdej z platform sprzedażowych lub usunięcia gry z platformy, jeżeli przeniesienie administracji nie jest możliwe.

Pismo pełnomocnika spółki The Knights of Unity nie określa podstawy prawnej żądania.

W opinii Zarządu Spółki, żądanie spółki The Knight of Unity jest niezasadne. Niezależnie od niniejszej oceny otrzymanego pisma, intencją Zarządu Spółki jest kontynuowanie korzystnej dla obydwu stron współpracy ze spółką The Knights of Unity sp. z o.o. Z tego względu Zarząd Spółki będzie czynił starania w celu polubownego rozwiązania sprawy.

2.4.23. INFORMACJE O ODPISACH AKTUALIZUJĄCYCH WARTOŚĆ ZAPASÓW DO WARTOŚCI NETTO MOŻLIWEJ DO UZYSKANIA I ODWRÓCENIU ODPISÓW Z TEGO TYTUŁU.

W okresie objętym niniejszym raportem nie wystąpiły odpisy aktualizujące wartość zapasów do wartości netto możliwej do uzyskania ani odwrócenia odpisów z tego tytułu. Spółka na dzień 30 września 2021 r. nie wykazuje zapasów w bilansie.

2.4.24. INFORMACJE O ODPISACH AKTUALIZUJĄCYCH Z TYTUŁU UTRATY WARTOŚCI AKTYWÓW FINANSOWYCH, RZECZOWYCH AKTYWÓW TRWAŁYCH, WARTOŚCI NIEMATERIALNYCH I PRAWNYCH LUB INNYCH AKTYWÓW ORAZ ODWRÓCENIU TAKICH ODPISÓW

Dokonano analizy gier w trakcie realizacji i zdecydowano o utworzeniu odpisów aktualizujących dotyczących 3 projektów. W rezultacie utworzono odpisy w kwocie 4 166 688,36 złotych.

2.4.25. INFORMACJE O ISTOTNYCH TRANSAKCJACH NABYCIA I SPRZEDAŻY RZECZOWYCH AKTYWÓW TRWAŁYCH.

W okresie objętym niniejszym raportem nie wystąpiły istotne transakcje nabycia i sprzedaży rzeczowych aktywów trwałych.

2.4.26. INFORMACJE O ISTOTNYM ZOBOWIĄZANIU Z TYTUŁU DOKONANIA ZAKUPU RZECZOWYCH AKTYWÓW TRWAŁYCH.

W okresie objętym niniejszym raportem nie wystąpiło zobowiązanie z tytułu dokonania zakupu rzeczowych aktywów trwałych.

2.4.27. INFORMACJE O ZMIANACH SYTUACJI GOSPODARCZEJ I WARUNKÓW PROWADZENIA DZIAŁALNOŚCI, KTÓRE MAJĄ ISTOTNY WPŁYW NA WARTOŚĆ GODZIwą AKTYWÓW FINANSOWYCH I ZOBOWIĄZAŃ FINANSOWYCH JEDNOSTKI NIEZALEŻNIE OD TEGO, CZY TE AKTYWA I ZOBOWIĄZANIA SĄ UJĘTE W WARTOŚCI GODZIWEJ CZY W SKORYGOWANEJ CENIE NABYCIA (KOSZCIE ZAMORTYZOWANYM).

W okresie objętym niniejszym raportem nie wystąpiły w/w zdarzenia.

2.4.28. INFORMACJE O NIESPŁACENIU KREDYTU LUB POŻYCZKI LUB NARUSZENIU ISTOTNYCH POSTANOWIEŃ UMOWY KREDYTU LUB POŻYCZKI W ODNIESIENIU, DO KTÓRYCH NIE PODJĘTO ŻADNYCH DZIAŁAŃ NAPRAWCZYCH DO KOŃCA OKRESU SPRAWOZDAWCZEGO.

W okresie objętym niniejszym raportem nie wystąpiły w/w zdarzenia.

2.4.29. W PRZYPADKU INSTRUMENTÓW FINANSOWYCH WYCENIANYCH W WARTOŚCI GODZIWEJ – INFORMACJE O ZMIANIE SPOSOBU (METODY) JEJ USTALENIA.

W okresie objętym niniejszym raportem nie wystąpiły w/w zdarzenia.

2.4.30. INFORMACJE DOTYCZĄCE ZMIANY W KLASYFIKACJI AKTYWÓW FINANSOWYCH W WYNIKU ZMIANY CELU LUB WYKORZYSTANIA TYCH AKTYWÓW.

W okresie objętym niniejszym raportem nie wystąpiły w/w zdarzenia.

2.4.31. INFORMACJE DOTYCZĄCE ZMIAN ZOBOWIĄZAŃ WARUNKOWYCH LUB AKTYWÓW WARUNKOWYCH, KTÓRE NASTĄPIŁY OD CZASU ZAKOŃCZENIA OSTATNIEGO ROKU OBROTOWEGO.

W okresie objętym niniejszym raportem nie wystąpiły zobowiązania warunkowe.

2.4.32. ZWIĘZŁA CHARAKTERYSTYKA ISTOTNYCH DOKONAŃ LUB NIEPOWODZEŃ SPÓŁKI W OKRESIE III KWARTAŁU 2021 WRAZ Z OPISEM NAJWAŻNIEJSZYCH CZYNNIKÓW I ZDARZEŃ, W SZCZEGÓLNOŚCI O NIETYPOWYM CHARAKTERZE, MAJĄCYCH WPŁYW NA OSIĄGNIĘTE WYNIKI.

Zawarcie z KDPW umowy o rejestrację akcji zwykłych na okaziciela serii H

W dniu 19 lipca 2021 roku Zarząd Spółki otrzymał od domu maklerskiego pośredniczącego w procesie rejestracji akcji zwykłych na okaziciela serii H Spółki, informację o wydaniu przez Krajowy Depozyt Papierów Wartościowych S.A. („KDPW”) oświadczenia w przedmiocie zawarcia ze Spółką umowy o rejestrację w depozycie papierów wartościowych 25.531.188 akcji zwykłych na okaziciela serii H („Akcje Serii H”).

Akcje Serii H zostały zarejestrowane pod kodem ISIN PLSNTFG00025, tj. pod kodem, pod którym zarejestrowane są również akcje serii G Spółki.

Data rejestracji Akcji serii H w depozycie papierów wartościowych był 21 lipca 2021 r.

Zamiarem Spółki jest ubieganie się o dopuszczenie akcji serii G i H do obrotu na rynku regulowanym oraz o objęcie ich kodem ISIN PLSNTFG00017, pod którym aktualnie zarejestrowane są akcje A, B, C, D, E oraz F Spółki, które są przedmiotem obrotu na rynku głównym prowadzonym przez Giełdę Papierów Wartościowych w Warszawie S.A.

Wykup i umorzenie obligacji serii C2

W dniu 22 lipca 2021 roku Spółka dokonała wykupu i umorzenia wszystkich obligacji serii C2 w liczbie 400 sztuk, o wartości nominalnej 1.000,00 zł każda, o łącznej wartości nominalnej 400.000,00 zł.

Obligacje wyemitowane zostały przez ALL IN! GAMES sp. z o.o., której połączenie ze Spółką zostało zarejestrowane w dniu 6 czerwca 2020 r.

Złożenie do KNF wniosku o zatwierdzenie prospektu emisyjnego

W dniu 26 lipca 2021 roku złożony został do Komisji Nadzoru Finansowego wniosek o zatwierdzenie prospektu emisyjnego Spółki, sporządzonego w celu ubiegania się o dopuszczenie i wprowadzenie do obrotu na rynku regulowanym (rynku podstawowym) prowadzonym przez Giełdę Papierów Wartościowych w Warszawie S.A.:

a) 30.160.000 akcji zwykłych na okaziciela serii G o wartości nominalnej 0,10 zł każda ("Akcje Serii G"), oraz

b) 25.531.188 akcji zwykłych na okaziciela serii H o wartości nominalnej 0,10 zł każda ("Akcje Serii H").

Akcje Serii G oraz Akcje Serii H obecnie są zarejestrowane w depozycie papierów wartościowych pod kodem ISIN PLSNTFG00025. Zamiarem Zarządu Spółki jest objęcie ich kodem ISIN PLSNTFG00017, pod którym aktualnie zarejestrowane są akcje A, B, C, D, E oraz F Spółki, które są przedmiotem obrotu na rynku głównym prowadzonym przez Giełdę Papierów Wartościowych w Warszawie S.A.

Popremierowe dane dotyczące sprzedaży gry Chernobylite

W dniu 3 sierpnia 2021 roku Zarząd Spółki poinformował, iż zgodnie z informacjami otrzymanymi od The Farm 51 Group S.A. ("Partner"), od dnia premiery w wersji wczesnego dostępu na PC do dnia 3 sierpnia 2021 r. wolumen sprzedanych kopii gry Chernobylite na komputery PC wyniósł ponad 200.000 sztuk. Spółka partycypuje w zyskach ze sprzedaży Gry, zarówno w wersji konsolowej jak również na PC.

Gra spotkała się z bardzo pozytywnym odbiorem graczy skutkującym oceną na poziomie 8.4 w systemie Metacritic.

Zarząd Spółki podkreślił, że platforma Steam zapewnia swoim użytkownikom prawo do zwrotu zakupionych produktów, więc przedstawione powyżej informacje mogą ulec zmianie.

Podpisanie listu intencyjnego z Punch Punk S.A.

W dniu 12 sierpnia 2021 roku Zarząd Spółki zawarł ze spółką Punch Punk S.A. z siedzibą w Łodzi (dalej: Partner) list intencyjny (dalej: List Intencyjny), na podstawie którego Strony rozpoczęły negocjacje zmierzające do współpracy przy stworzeniu i wydaniu gry (dalej: Gra) przy założeniu, że All In! Games będzie pełnił rolę wydawcy, odpowiedzialnego za sprzedaż oraz marketing Gry.

Na podstawie Listu Intencyjnego Strony zobowiązały się do prowadzenia negocjacji, których celem będzie:

- a) uzgodnienie zasad współpracy Stron przy stworzeniu i wydaniu Gry,
- b) ustalenie zasad nawiązania współpracy kapitałowej między Spółką i Partnerem.

Negocjacje powinny zakończyć się w IV kwartale 2021 r. podpisaniem przez Strony umowy wydawniczej, regulującej zasady współpracy Stron przy stworzeniu i wydaniu Gry.

Zakładany budżet developerski Gry ustalony został na kwotę nie mniejszą niż 1,9 mln PLN, natomiast łączna wartość środków zaangażowanych w Grę przez All In! Games wyniesie nie mniej niż 3,6 mln PLN.

Strony ustaliły również, że na podstawie zawartej umowy wydawniczej, Partnerowi przysługiwały będą tantiemy nie mniejsze niż:

- a) 10% dochodu netto uzyskiwanego przez All In! Games ze sprzedaży Gry – do momentu zwrotu kwoty odpowiadającej budżetowi developerskiemu,
- b) 60% dochodu netto uzyskanego przez All In! Games ze sprzedaży Gry – od momentu zwrotu kwoty odpowiadającej budżetowi developerskiemu.

Zawarta umowa zawierała będzie szczegółowe zasady zwrotu kwoty zainwestowanej przez Spółkę w produkcję Gry, a także zasady powiązania kapitałowego pomiędzy Stronami, w tym sposób wyceny akcji Punch Punk S.A., które zostaną objęte przez All In! Games.

Ewentualne wzajemne zobowiązania Stron związane ze współpracą przy tworzeniu i wydaniu Gry mogą powstać tylko w wyniku zdarzeń i czynności prawnych mających miejsce po sporządzeniu Listu Intencyjnego. List Intencyjny nie nakłada na którąkolwiek ze Stron obowiązku ponoszenia jakichkolwiek wydatków.

Wykup i umorzenie obligacji serii D1

W dniu 31 sierpnia 2021 roku Spółka dokonała wypłaty odsetek za ostatni okres odsetkowy oraz wykupu i umorzenia wszystkich wyemitowanych Obligacji serii D1 w liczbie 410 sztuk, o wartości nominalnej 1.000,00 zł każda, o łącznej wartości nominalnej 410.000,00 zł.

Wykup Obligacji serii D1 odbył się zgodnie z terminem wskazanym w warunkach emisji tych Obligacji.

Zarząd nadmienia, iż Obligacje serii D1 wyemitowane zostały przez ALL IN! GAMES sp. z o.o., której połączenie z Emitentem zostało zarejestrowane w dniu 6 czerwca 2020 r.

Podpisanie listu intencyjnego z wydawcą Future Friends Games Limited

W dniu 31 sierpnia 2021 r. Spółka zawarła ze spółką Future Friends Games Limited z siedzibą w Broadstairs, Wielka Brytania (dalej: Partner) list intencyjny (dalej: List Intencyjny), na podstawie którego Strony rozpoczęły negocjacje zmierzające do współpracy przy wydaniu gry Exo One (dalej: Gra) na konsole PlayStation i Nintendo Switch (dalej: Platformy) oraz przyznania przez Partnera Spółce wyłącznego ogólnosiwiatowego prawa i licencji na komercyjną dystrybucję wersji wydawniczych Gry. Negocjacje powinny zakończyć się w terminie do dnia 30 listopada 2021 roku podpisaniem przez Strony umowy regulującej zasady współpracy Stron (dalej: Umowa Główna).

Ponadto, niezależnie od zawarcia Umowy Głównej, od 1 września 2021 r. All in! Games świadczy na rzecz Partnera usługę portowania i Quality Assurance (QA) Gry na konsole Xbox One i Xbox Series X (dalej: Usługi).

Celem świadczenia Usług, Partner udzieli All in! Games niewyłącznej, nieprzekazywalnej i nieodpłatnej licencji na wszelkie elementy Gry i związanej z nią materiałami, w zakresie niezbędnym do wykonania przez Spółkę wszystkich zobowiązań wynikających z niniejszego Listu Intencyjnego.

W przypadku naruszenia postanowień niniejszego Listu Intencyjnego, Stronom przysługiwać będzie prawo dochodzenia odszkodowania na podstawie odpowiednich przepisów powszechnie obowiązującego prawa. Wyłączona została odpowiedzialność za straty pośrednie i utracone korzyści, a także za szkody wynikłe w związku z zaistnieniem zdarzenia określanego jako siła wyższa.

List Intencyjny został zawarty na czas określony, tj. do czasu zawarcia Umowy Głównej. Jeśli Umowa Główna nie zostanie zawarta, zobowiązania Stron dotyczące wersji Gry na konsolę Xbox (w związku ze świadczonymi Usługami) będą nadal traktowane jako wiążące.

Podpisanie Listu Intencyjnego jest pierwszym krokiem do stworzenia przez Spółkę alternatywnych kanałów generujących przychody poprzez świadczenie usług portowania i Quality Assurance dla firm trzecich.

Ostateczne warunki finansowe zostaną uzgodnione i spisane w Umowie Głównej.

Zawiązanie spółek zależnych

W dniu 6 września 2021 r. Spółka zawiązała dwie spółki zależne pod firmami: Happy Little Moments Spółka Akcyjna z siedzibą w Krakowie oraz Iron Bird Creations Spółka Akcyjna z siedzibą w Krakowie. Kapitał zakładowy każdej z tych spółek został określony na 100.000,00 zł, który dzieli się na 1.000.000 akcji serii A o wartości nominalnej 0,10 zł każda akcja. Wszystkie akcje mają zostać objęte oraz opłacone po cenie emisyjnej równej wartości nominalnej przez All in! Games S.A. w drodze wniesienia wkładu pieniężnego w wysokości 100.000,00 zł na rzecz każdej ze spółek.

Happy Little Moments S.A. będzie studiem developerskim, której gry i aplikacje pozwolą dotrzeć do nowych użytkowników głównie poprzez platformę Nintendo Switch i przez to będą promować inne tytuły z portfolio All in! Games. Działalność Happy Little Moments S.A. będzie się koncentrować na nietypowych produkcjach oraz na wykorzystywaniu gier w mniej typowy dla rynku gier sposób. Początkowo zespół Happy Little Moments S.A. będą stanowiły dwie osoby, ale docelowo ma zostać zwiększony o kolejnych pracowników oraz w dużym stopniu korzystać z outsourcingu. W dalszej przyszłości Happy Little Moments S.A. planuje również większe produkcje, m.in. gry dla osób z problemami sensorycznymi lub percepcyjnymi.

Spółka Iron Bird Creations S.A. będzie łączyć w sobie zaawansowaną technologię, a także unikalną kreację. Będzie składała się z dwóch zespołów: jeden, który będzie skupiony na tworzeniu gier; drugi, skupiony na działaniach czysto technologicznych, takich jak portowanie, sztuczna inteligencja, czy tzw. tech assessments. Iron Bird Creations S.A. planuje premierę pierwszej gry o oryginalnym IP na konsole obecnej i nowej generacji na rok 2022. W kolejnym etapie zespół Iron Bird Creations S.A. (docelowo liczący ok. 20 osób) będzie tworzył nowe prototypy, a także wspierał już wydaną grę poprzez dodatki i aktualizacje.

Powołanie nowych spółek zależnych jest jednym z ważnych elementów nowej strategii.

Zawarcie listu intencyjnego z ARP Games sp. z o.o.

W dniu 14 września 2021 r. Spółka zawarła ze spółką ARP Games sp. z o.o. z siedzibą w Cieszynie (dalej: Partner, ARP Games) list intencyjny (dalej: List Intencyjny) przedmiotem, którego jest określenie ramowych zasad współpracy Stron na etapie przygotowawczym, zmierzających do powołania wspólnie nowego podmiotu na rynku gier komputerowych (dalej: Nowy Podmiot), którego celem będzie skomercjalizowanie efektów oraz potencjału akceleracji gier Partnera, stworzonych w latach 2016-2020 oraz kontynuacja tego programu w ramach nowego przedsięwzięcia (dalej: Projekt).

Rolą Nowego Podmiotu będzie wyszukiwanie, akceleracja i finansowanie produkcji gier komputerowych, wybranych do realizacji przez Strony i nadzór nad produkcją tychże gier, które będą wykonywane przez zewnętrzne podmioty. All In! Games będzie pełnił rolę wydawcy, odpowiedzialnego za wprowadzanie ukończonych projektów na rynek.

Rozwój Projektu realizowanego przez Nowy Podmiot będzie finansowany ze środków pozyskanych od inwestorów prywatnych lub instytucjonalnych. Za pozyskanie środków na rozwój Projektu będzie odpowiedzialna All in! Games, z kolei ARP Games będzie odpowiedzialna za organizację, realizację i zarządzanie Projektem.

Wraz z zawarciem Listu Intencyjnego Strony zobowiązały się do:

- a) podjęcia negocjacji biznesowych w celu ustalenia szczegółowych warunków współpracy w ramach Projektu,
- b) wspólnego wypracowania biznes planu wykazującego efektywność ekonomiczną Projektu.

Decyzja o powołaniu Nowego Podmiotu jest jedną z ważnych elementów nowej strategii, oraz może mieć istotny wpływ na rozwój portfolio oraz przyszłe wyniki finansowe All In! Games.

Zawarcie aneksów do umów ograniczających rozporządzenie akcjami Spółki.

W dniu 15 września 2021 r. Spółka zawarła z siedmioma akcjonariuszami Spółki, na ich wnioski, aneksy do umów ograniczających rozporządzenie akcjami serii G Spółki (dalej „Umowy lock-up”), o których zawarciu Spółka informowała raportem bieżącym nr 26/2020 z dnia 26 czerwca 2020 r.

Na podstawie aneksów, wydłużony został okres obowiązywania umów lock-up o 12 miesięcy, tj. akcjonariusze – będący stronami umów lock-up zobowiązali się, że nie będą dokonywać bez zgody Spółki czynności rozporządzających, dotyczących akcji serii G Spółki, przez okres 36 miesięcy, liczony od dnia zawarcia umów lock-up, tj. począwszy od dnia 26 czerwca 2020 r.

Ponadto, na podstawie aneksów do Umów lock-up zawartych z Panem Januarym Ciszewskim oraz Panem Tomaszem Majewskim, dokonano zmiany liczby akcji objętych ograniczeniami, określonymi w umowie lock-up, tj.:

- zwiększono o 2 853 825 liczbę akcji objętych zakazem rozporządzania na podstawie Umowy lock-up przez Pana Januarygo Ciszewskiego, oraz odpowiednio
- zmniejszono o 2 853 825 liczbę akcji objętych zakazem rozporządzania na podstawie Umowy lock-up przez Pana Tomasza Majewskiego,

w związku z czym ogólna liczba akcji objętych zakazem rozporządzenia zawartym na podstawie umów lock-up, o których zawarciu Spółka informowała w raporcie bieżącym nr 26/2020 z dnia 26 czerwca 2020 r., nie uległa zmianie. W powyższych okolicznościach Zarząd Spółki uznał, że zawarcie aneksów do Umów lock-up, w zakresie zmian liczby akcji objętych ograniczeniami na podstawie umów lock-up, posiadanych przez poszczególnych akcjonariuszy Spółki, jest neutralne dla pozostałych akcjonariuszy Spółki.

Uwzględniając powyższe zmiany, umowy ograniczające rozporządzanie akcjami Spółki, o których zawarciu informowano raportem bieżącym nr 26/2020 z dnia 26 czerwca 2020 r., począwszy od dnia 15 września 2021 r. dotyczą następujących liczb akcji:

- p. Piotr Żygadło - 3 000 000 (słownie: trzy miliony) akcji,
- p. Tomasz Majewski - 1 646 175 (słownie: jeden milion sześćset czterdzieści sześć tysięcy sto siedemdziesiąt pięć) akcji,
- p. Maciej Łaś - 4 500 000 (słownie: cztery miliony pięćset tysięcy) akcji,
- p. Łukasz Nowak - 4 000 000 (słownie: cztery miliony) akcji,
- JR HOLDING ASI S.A. - 3 770 000 (słownie: trzy miliony siedemset siedemdziesiąt tysięcy) akcji,
- p. January Ciszewski - 3 353 825 (słownie: trzy miliony trzysta pięćdziesiąt trzy tysiące osiemset dwadzieścia pięć) akcji,
- p. Artur Górski - 500 000 (słownie: pięćset tysięcy) akcji

i obowiązywać będą do dnia 26 czerwca 2023 r. włącznie.

2.4.33. INICJATYWY PODEJMOWANE PRZEZ SPÓŁKĘ W OKRESIE OBJĘTYM NINIEJSZYM RAPORTEM NASTAWIONE NA WPROWADZENIE INNOWACYJNYCH ROZWIĄZAŃ.

W okresie objętym niniejszym raportem Zarząd Spółki, zgodnie ze wcześniejszymi zapowiedziami, przystąpił do działań zmierzających do realizacji strategicznych kierunków rozwoju, między innymi poprzez zawiązanie dwóch spółek zależnych, tj. Iron Bird Creations S.A. z siedzibą w Krakowie oraz Happy Little Moments S.A. z siedzibą w Krakowie, jak również poprzez zawarcie listu intencyjnego ze spółką ARP Games sp. z o.o., zmierzające do wspólnego powołania nowego podmiotu na rynku gier komputerowych spółki celowej, pełniącej funkcję akceleratora.

2.4.34. STANOWISKO ZARZĄDU W SPRAWIE PUBLIKOWANIA PROGNOZ WYNIKÓW.

Nie dotyczy. Spółka nie publikowała prognoz wyników jednostkowych.

2.4.35. INFORMACJE DOTYCZĄCE LICZBY OSÓB ZATRUDNIONYCH PRZEZ SPÓŁKĘ, W PRZELICZENIU NA PEŁNE ETATY.

W Spółce na dzień bilansowy zatrudnionych jest 64 osób w przeliczeniu na pełne etaty.

2.4.36. WSKAZANIE ZDARZEŃ, KTÓRE WYSTĄPIŁY PO DNIU, NA KTÓRY SPORZĄDZONO KWARTALNE SPRAWOZDANIE FINANSOWE, NIEUJĘTYCH W TYM SPRAWOZDANIU, A MOGĄCYCH W ZNACZĄCY SPOSOB WPŁYNAĆ NA PRZYSZŁE WYNIKI FINANSOWE SPÓŁKI.

ISTOTNE WYDARZENIA PO DNIU 30 WRZEŚNIA 2021 ROKU

Zawarcie umów lock up dotyczących Akcji serii H Spółki.

W dniu 11 października 2021 roku w związku z ubieganiem się o dopuszczenie Akcji Serii H do obrotu na rynku regulowanym, część Akcjonariuszy Spółki, posiadających akcje serii H Spółki ("Akcje Serii H"), złożyła wobec Spółki zobowiązania dotyczące niezbywania części posiadanych przez nich Akcji Serii H przez okres 24 miesięcy, począwszy od pierwszego dnia notowania Akcji Serii H na rynku regulowanym prowadzonym przez Giełdę Papierów Wartościowych w Warszawie S.A. ("Okres Lock up").

Zgodnie z zawartymi umowami typu lock up, liczba Akcji Serii H objętych zakazem zbywania, będzie ulegała stopniowej redukcji, wraz z upływem Okresu Lock-up, tj, w okresie:

- a) od 1 dnia do 91 dnia Okresu lock-up – łączna liczba Akcji Serii H objęta zakazem zbywania będzie wynosiła: 9 706 281, co stanowi 38,02 % wszystkich Akcji Serii H, które stanowią 16,18 % udziału w kapitale zakładowym oraz ogólnej liczbie głosów Spółki,
- b) od 92 dnia do 182 dnia Okresu lock-up - łączna liczba Akcji Serii H objęta zakazem zbywania będzie wynosiła: 8 641 199, co stanowi 33,85 % wszystkich Akcji Serii H, które stanowią 14,40 % udziału w kapitale zakładowym oraz ogólnej liczbie głosów Spółki,
- c) od 183 dnia do 273 dnia Okresu lock-up – łączna liczba Akcji Serii H objęta zakazem zbywania będzie wynosiła: 7 420 429, co stanowi 29,06 % wszystkich Akcji Serii H, które stanowią 12,37 % udziału w kapitale zakładowym oraz ogólnej liczbie głosów Spółki,
- d) od 274 dnia do 364 dnia Okresu lock-up – łączna liczba Akcji Serii H objęta zakazem zbywania będzie wynosiła: 6 199 659, co stanowi 24,28 % wszystkich Akcji Serii H, które stanowią 10,33 % udziału w kapitale zakładowym oraz ogólnej liczbie głosów Spółki,
- e) od 365 dnia do 455 dnia Okresu lock-up – łączna liczba Akcji Serii H objęta zakazem zbywania będzie wynosiła: 4 959 727, co stanowi 19,43 % wszystkich Akcji Serii H, które stanowią 8,27 % udziału w kapitale zakładowym oraz ogólnej liczbie głosów Spółki,
- f) od 456 dnia do 546 dnia Okresu lock-up – łączna liczba Akcji Serii H objęta zakazem zbywania będzie wynosiła: 3 719 795, co stanowi 14,57 % wszystkich Akcji Serii H, które stanowią 6,20 % udziału w kapitale zakładowym oraz ogólnej liczbie głosów Spółki,
- g) od 547 dnia do 641 dnia Okresu lock-up – łączna liczba Akcji Serii H objęta zakazem zbywania będzie wynosiła: 2 479 864, co stanowi 9,71 % wszystkich Akcji Serii H, które stanowią 4,13 % udziału w kapitale zakładowym oraz ogólnej liczbie głosów Spółki,
- h) od 642 dnia do 730 dnia Okresu lock-up – łączna liczba Akcji Serii H objęta zakazem zbywania będzie wynosiła: 1 239 932, co stanowi 4,86 % wszystkich Akcji Serii H, które stanowią 2,07 % udziału w kapitale zakładowym oraz ogólnej liczbie głosów Spółki.

Umowny zakaz zbywania Akcji Serii H dotyczy zarówno transakcji w obrocie zorganizowanym, jak i poza obrotem zorganizowanym. Nie będzie stanowiło naruszenia zakazu zbywania Akcji Serii H, przeniesienie przez Akcjonariusza Akcji Serii H na rzecz jakiegokolwiek podmiotu, o ile nabywca takich Akcji Serii H zobowiąże się w formie umowy zawartej ze Spółką, do przestrzegania analogicznych ograniczeń, jak określone w zawartych umowach typu lock-up. Zakaz zbywania Akcji Serii H nie będzie miał również zastosowania do przypadku zbycia

Akcji Serii H w wyniku zastosowania się przez Akcjonariusza do prawomocnego orzeczenia sądu lub ostatecznej decyzji administracyjnej, nakazujących zbycie Akcji Serii H Akcjonariusza.

W przypadku naruszenia określonych w umowach lock-up zakazów, dotyczących zbywania Akcji Serii H, Spółka uprawniona będzie do żądania zapłaty przez naruszającego Akcjonariusza kary pieniężnej, której wysokość będzie równa wartości Akcji Serii H objętych naruszeniem, obliczonej w sposób określony w umowach typu lock up.

Ogłoszenie strategicznych kierunków rozwoju Grupy Kapitałowej All in! Games.

W dniu 27 października 2021 roku Zarząd Spółki opublikował założenia strategicznych kierunków rozwoju Grupy Kapitałowej All in! Games, przyjętych przez Zarząd Spółki w dniu 27 października 2021 roku, w ramach których, bazując na trzech głównych obszarach zmian, przyjęto następujące cele:

- a) tworzenie wysokobudżetowych projektów – koncentracja na tworzeniu bardzo ambitnych gier, o budżetach przekraczających kwotę 20 mln PLN. Do końca 2022 roku planowane jest utworzenie co najmniej trzech tego typu projektów, które zgodnie z założeniami, w perspektywie 12 miesięcy od dnia premiery powinny osiągnąć sprzedaż w liczbie przekraczającej milion kopii;
- b) koncepcja ONE-STOP SHOP dla developerów – optymalizacja kosztów oraz czasu, a także podniesienie jakości tworzonych gier poprzez zwiększoną kontrolę nad procesem. W tym celu All in! Games przejmie wszystkie procesy wydawnicze oraz promocyjne, co zapewni twórcom możliwość skupienia się na tworzeniu projektów;
- c) rozszerzenie kompetencji oraz rozbudowa Grupy Kapitałowej – do końca 2023 roku planowana jest rozbudowa Grupy All in! Games, w ramach której funkcjonować będzie dziesięć wysoko wyspecjalizowanych spółek zależnych, w tym spółek celowych, serwisowych oraz developerskich.

Zarząd Spółki podkreślił, iż zgodnie ze wcześniejszymi zapowiedziami, przystąpił już do działań zmierzających do realizacji przedstawionych powyżej strategicznych kierunków rozwoju, między innymi poprzez zawiązanie dwóch spółek zależnych, tj. Iron Bird Creations S.A. z siedzibą w Krakowie oraz Happy Little Moments S.A. z siedzibą w Krakowie, jak również poprzez zawarcie listu intencyjnego ze spółką ARP Games sp. z o.o., zmierzające do wspólnego powołania nowego podmiotu na rynku gier komputerowych – spółki celowej, pełniącej funkcję akceleratora.

Wykup i umorzenie obligacji serii D3.

W dniu 29 października 2021 roku Spółka dokonała wypłaty odsetek za ostatni okres odsetkowy oraz wykupu i umorzenia wszystkich niewykupionych obligacji serii D3 w liczbie 474 sztuk, o wartości nominalnej 1 000,00 zł każda, o łącznej wartości nominalnej 474.000,00 zł. Wykup Obligacji serii D3 odbył się zgodnie z terminem wskazanym w warunkach emisji tych Obligacji. Obligacje serii D3 wyemitowane zostały przez ALL IN! GAMES sp. z o.o., której połączenie z Emitentem zostało zarejestrowane w dniu 6 czerwca 2020 r.

Zakończenie postępowania podatkowego w sprawie rozliczenia podatku od towarów i usług za okres od IV kwartału 2016 do III kwartału 2017 r.

W dniu 29 października 2021 roku Zarząd Spółki opublikował informację o uzyskaniu w dniu 29 października 2021 r. przez decyzję Naczelnika Drugiego Mazowieckiego Urzędu Skarbowego w Warszawie z dnia 14 października 2021 r. cechy ostateczności.

Przedmiotem niniejszego postępowania była prawidłowość rozliczenia podatku od towarów i usług za okresy od IV kwartału 2016 r. do III kwartału 2017 r., tj. za okresy, kiedy Spółka funkcjonowała pod nazwą Setanta Spółka Akcyjna. Istotą sporu było prawo do odliczenia podatku naliczonego w sytuacji, gdy Spółka w spornych okresach prowadziła jednocześnie działalność nie uznawaną za działalność gospodarczą w rozumieniu ustawy o podatku od towarów i usług (działalność inwestycyjna na rynkach finansowych) oraz działalność opodatkowaną tym podatkiem (świadczenie odpłatnych usług na rzecz spółek portfelowych).

Szacunkowe dane dotyczące sprzedaży gry Chernobylite na platformach konsolowych.

W dniu 4 listopada 2021 roku Zarząd Spółki opublikował dane dotyczące sprzedaży gry Chernobylite (Gra) na konsole Xbox oraz PlayStation. W oparciu o dane cząsteczkowe dostępne dla Spółki w systemach platform Xbox oraz PlayStation, od dnia 28 września 2021 r., tj. od dnia premiery Gry na platformach konsolowych do 4 listopada 2021 r., wolumen sprzedanych kopii Gry na konsole Xbox oraz PlayStation wyniósł 40.000 sztuk.

Przedstawione dane dotyczą sprzedaży Gry zarówno w wersji elektronicznej jak i tradycyjnej (pudełkowej).

Korekta raportu półrocznego Spółki za I półrocze 2021 r.

W dniu 19 listopada 2021 r. Zarząd Spółki opublikował korektę raportu półrocznego Spółki za I półrocze 2021 r. W pierwotnie opublikowanym przez Spółkę raporcie okresowym za I półrocze 2021 r., w wyniku omyłki, w Sprawozdaniu Zarządu Spółki za I półrocze 2021 r. nie została przedstawiona informacja o stanie posiadania akcji Spółki lub uprawnień do nich przez osoby zarządzające i nadzorujące Spółki na dzień przekazania raportu półrocznego, wraz ze wskazaniem zmian w stanie posiadania, w okresie od dnia przekazania poprzedniego raportu okresowego, o której mowa w § 68 ust. 1 pkt 3) w zw. z 66 ust. 8 pkt 7) Rozporządzenia Ministra Finansów z dnia 29 marca 2018 r. w sprawie informacji bieżących i okresowych przekazywanych przez emitentów papierów wartościowych oraz warunków uznawania za równoważne informacji wymaganych przepisami prawa państwa niebędącego państwem członkowskim

Zawarcie umowy wydawniczej (licencyjnej) z ZeptoLab UK Limited

W dniu 23 listopada Zarząd Spółki 2021 roku powziął informację o obustronnym podpisaniu umowy wydawniczej (licencyjnej) pomiędzy Spółką a ZeptoLab UK Limited z siedzibą w Londynie, Wielka Brytania (dalej: „Partner”, „ZeptoLab”) przedmiotem, której jest pozyskanie przez Spółkę licencji uprawniającej All in! Games do stworzenia portów na platformy konsolowe (platformy Xbox, PlayStation i Nintendo), w tym również na konsole nowej generacji (dalej: „Platformy Konsolowe”), a także do promocji i dystrybucji na Platformach Konsolowych serii gier video Cut the Rope (dalej: łącznie „Gry” lub osobno „Gra”).

W ramach zawartego porozumienia, ZeptoLab dostarczy Spółce gotowe i w pełni sfinansowane przez siebie Gry w wersji na platformy mobilne.

All in! Games pokryje koszty dostosowania Gier do Platform Konsolowych, jak również poniesie koszty związane z ich promocją oraz dystrybucją. Partnerowi przysługuje udział w przyszłych przychodach ze sprzedaży Gier. Podział oraz rozliczenie tantiem nastąpi na zasadach rynkowych.

ZeptoLab to rosyjski producent gier wideo, który najbardziej znany jest ze stworzenia, będącej przedmiotem zawartej umowy, legendarnej serii gier free-to-play Cut the Rope, składającej się z pięciu gier wraz z dodatkami – DLC, aktualnie dostępnej na platformach mobilnych, która od dnia premiery została pobrana w liczbie przekraczającej 1,6 mld sztuk na całym świecie.

Zgodnie z harmonogramem wydawniczym Spółki, pierwsza Gra z serii zostanie wydana w wersji na Platformy Konsolowe w I kwartale 2022 r.

Zawarcie umowy lock up dotyczącej Akcji serii H Spółki

W dniu 24 listopada 2021 r., jeden Akcjonariusz Spółki, posiadający akcje serii H Spółki („Akcje Serii H”), w związku zamiarem Spółki ubiegania się o dopuszczenie Akcji Serii H do obrotu na rynku regulowanym, złożył wobec Spółki zobowiązanie dotyczące niezbywania części posiadanych przez niego Akcji Serii H przez okres 24 miesięcy, począwszy od pierwszego dnia notowania Akcji Serii H na rynku regulowanym prowadzonym przez Giełdę Papierów Wartościowych w Warszawie S.A. („Okres Lock up”). W pierwszym kwartale Okresu Lock-up ograniczeniami zostanie objętych 960.000 Akcji Serii H, należących do Akcjonariusza, przy czym liczba Akcji Serii H objętych zakazem zbywania, będzie ulegała stopniowej redukcji, wraz z upływem Okresu Lock-up. W związku z zawarciem powyższej umowy, istotnej zmianie ulegnie ogólna liczba Akcji Serii H objętych zakazem zbywania, w okresie 24 miesięcy od pierwszego dnia notowania Akcji Serii H na rynku regulowanym prowadzonym przez Giełdę Papierów Wartościowych w Warszawie S.A.

Uwzględniając umowy lock-up, dotyczące Akcji serii H, o których Spółka informowała w raporcie ESPI nr 47/2021 z dnia 11 października 2021 r., oraz umowę lock up, o której mowa w niniejszym raporcie, liczba Akcji Serii H objętych zakazem zbywania w Okresie Lock-up, będzie przedstawiała się w sposób następujący:

- a) w okresie od 1 dnia do 91 dnia Okresu lock-up – łączna liczba Akcji Serii H objęta zakazem zbywania będzie wynosiła: 10 666 281, co stanowi 41,78 % wszystkich Akcji Serii H i które stanowią 17,78 % udziału w kapitale zakładowym oraz ogólnej liczbie głosów Spółki,
- b) w okresie od 92 dnia do 182 dnia Okresu lock-up - łączna liczba Akcji Serii H objęta zakazem zbywania będzie wynosiła: 9 481 199, co stanowi 37,14 % wszystkich Akcji Serii H, i które stanowią 15,80 % udziału w kapitale zakładowym oraz ogólnej liczbie głosów Spółki,
- c) w okresie od 183 dnia do 273 dnia Okresu lock-up – łączna liczba Akcji Serii H objęta zakazem zbywania będzie wynosiła: 8 140 429, co stanowi 31,88 % wszystkich Akcji Serii H i które stanowią 13,57 % udziału w kapitale zakładowym oraz ogólnej liczbie głosów Spółki,
- d) w okresie od 274 dnia do 364 dnia Okresu lock-up – łączna liczba Akcji Serii H objęta zakazem zbywania będzie wynosiła: 6 799 659, co stanowi 26,63 % wszystkich Akcji Serii H i które stanowią 11,33 % udziału w kapitale zakładowym oraz ogólnej liczbie głosów Spółki,
- e) w okresie od 365 dnia do 455 dnia Okresu lock-up – łączna liczba Akcji Serii H objęta zakazem zbywania będzie wynosiła: 5 439 727, co stanowi 21,31 % wszystkich Akcji Serii H i które stanowią 9,07 % udziału w kapitale zakładowym oraz ogólnej liczbie głosów Spółki,
- f) w okresie od 456 dnia do 546 dnia Okresu lock-up – łączna liczba Akcji Serii H objęta zakazem zbywania będzie wynosiła: 4 079 795, co stanowi 15,98% wszystkich Akcji Serii H i które stanowią 6,80 % udziału w kapitale zakładowym oraz ogólnej liczbie głosów Spółki,

g) w okresie od 547 dnia do 641 dnia Okresu lock-up – łączna liczba Akcji Serii H objęta zakazem zbywania będzie wynosiła: 2 719 864, co stanowi 10,65 % wszystkich Akcji Serii H i które stanowią 4,53 % udziału w kapitale zakładowym oraz ogólnej liczbie głosów Spółki,

h) w okresie od 642 dnia do 730 dnia Okresu lock-up – łączna liczba Akcji Serii H objęta zakazem zbywania będzie wynosiła: 1 359 932, co stanowi 5,33 % wszystkich Akcji Serii H i które stanowią 2,27 % udziału w kapitale zakładowym oraz ogólnej liczbie głosów Spółki.

Przypomnieć należy, iż umowy zakaz zbywania Akcji Serii H dotyczy zarówno transakcji w obrocie zorganizowanym, jak i poza obrotem zorganizowanym.

Nie będzie stanowiło naruszenia zakazu zbywania Akcji Serii H, przeniesienie przez któregokolwiek Akcjonariusza Akcji Serii H na rzecz jakiegokolwiek podmiotu, o ile nabywca takich Akcji Serii H zobowiąże się w formie umowy zawartej ze Spółką, do przestrzegania analogicznych ograniczeń, jak określone w zawartych umowach typu lock-up.

Zakaz zbywania Akcji Serii H nie będzie miał również zastosowania do przypadku zbycia Akcji Serii H w wyniku zastosowania się przez Akcjonariusza do prawomocnego orzeczenia sądu lub ostatecznej decyzji administracyjnej, nakazujących zbycie Akcji Serii H Akcjonariusza.

W przypadku naruszenia określonych w umowach lock-up zakazów, dotyczących zbywania Akcji Serii H, Spółka uprawniona będzie do żądania zapłaty przez naruszającego Akcjonariusza kary pieniężnej, której wysokość będzie równa wartości Akcji Serii H objętych naruszeniem, obliczonej w sposób określony w umowach typu lock up.

2.4.37. WSKAZANIE CZYNNIKÓW I ZDARZEŃ, W TYM O NIETYPOWYM CHARAKTERZE, MAJĄCYCH ISTOTNY WPŁYW NA SPRAWOZDANIE FINANSOWE.

W okresie objętym niniejszym raportem nie wystąpiły czynniki i zdarzenia w szczególności o nietypowym charakterze mające wpływ na osiągnięte wyniki finansowe. Wszystkie istotne informacje są zawarte w pozostałych punktach raportu.

2.4.38. WSKAZANIE CZYNNIKÓW, KTÓRE W OCENIE SPÓŁKI BĘDĄ MIAŁY WPŁYW NA OSIĄGNIĘTE PRZEZ NIĄ WYNIKI W PERSPEKTYWIE CO NAJMNIEJ KOLEJNEGO KWARTAŁU.

Zarząd All In! Games S.A. zauważa, że w III kwartale nastąpił i oczekuje, że w kolejnym kwartale nastąpi wyraźny wzrost przychodów uzyskiwanych przez Spółkę. Najważniejszym ich elementem jest gra Ghostrunner, która już teraz jest najbardziej dochodowym tytułem Spółki. Drugim projektem, pod względem kwoty szacowanych przychodów, jest stworzony przez studio The Farm 51 – Chernobylite, którego wersja na PC jest w sprzedaży od 28 lipca 2021 r., m.in. w takich sklepach jak Steam, GOG czy Epic Games Store, natomiast premiera wersji konsolowej miała miejsce 28 września 2021 br. W ciągu ostatnich miesięcy, do sprzedaży trafiła pełna wersja gry Arboria od studia Dreamplant sp. z o.o., natomiast Fort Triumph, zgodnie z wcześniejszymi zapowiedziami, zadebiutował na konsolach. Jeszcze w tym roku, na platformie Nintendo Switch, swoją premierę będzie miał Paradise Lost, a także wydany zostanie czwarty DLC Ghostrunner.

Zarząd podkreśla, iż zgodnie z planem w III kwartale 2021 r. dobiega końca większość inwestycji związanych z największymi wydanymi tytułami All In! Games, tj. Ghostrunnerem oraz Chernobylite, co pozytywnie przełoży się na strukturę wydatków na przełomie lat 2021 i 2022.

W ramach realizowanej obecnie współpracy z Amazon, polegającej na promocji trzech gier (Tools Up!, Red Wings oraz Metamorphosis), w IV kwartale br. Spółka otrzyma jednorazowe wynagrodzenie z tego tytułu. Warto również podkreślić, że ostatni kwartał roku jest zazwyczaj bardzo dobry sprzedażowo ze względu na liczne wyprzedaże, które tradycyjnie już odbywają się w tym okresie.

2.4.39. INNE INFORMACJE, KTÓRE ZDANIEM SPÓŁKI SĄ ISTOTNE DLA OCENY JEJ SYTUACJI KADROWEJ, MAJĄTKOWEJ, FINANSOWEJ, WYNIKU FINANSOWEGO I ICH ZMIAN, ORAZ INFORMACJE, KTÓRE SĄ ISTOTNE DLA OCENY MOŻLIWOŚCI REALIZACJI ZOBOWIĄZAŃ PRZEZ SPÓŁKĘ.

Spółka nie posiada innych informacji mogących w istotny sposób wpłynąć na ocenę jej sytuacji kadrowej, majątkowej, finansowej i wyniku finansowego i ich zmian ani informacji, które są istotne dla oceny możliwości realizacji zobowiązań przez Spółkę.

2.4.40. INNE INFORMACJE MOGĄCE W ISTOTNY SPOSÓB WPŁYNAĆ NA OCENĘ SYTUACJI MAJĄTKOWEJ, FINANSOWEJ I WYNIKU FINANSOWEGO SPÓŁKI.

Spółka nie posiada innych informacji mogących w istotny sposób wpłynąć na ocenę jej sytuacji majątkowej, finansowej i wyniku finansowego.

Piotr Żygadło

Prezes Zarządu

Maciej Łaś

Wiceprezes Zarządu

Łukasz Górski

Wiceprezes Zarządu