

JEDNOSTKOWY
RAPORT KWARTALNY
ZA I KWARTAŁ
2018



Warszawa, 29 maja 2018 r.

SPISTREŚCI

WYBRANE DANE FINANSOWE	4
SPRAWOZDANIE ZARZĄDU Z DZIAŁALNOŚCI BRITISH AUTOMOTIVE HOLDING S.A. ORAZ JEJ GRUPY KAPITAŁOWEJ W I KW. 2018 R.	5
PODSTAWOWE INFORMACJE O SPÓŁCE I GRUPIE	6
PROFIL I STRATEGIA ROZWOJU SPÓŁKI I GRUPY	6
WŁADZE BRITISH AUTOMOTIVE HOLDING S.A.	7
AKCJONARIAT SPÓŁKI	8
SEGMENTY GRUPY KAPITAŁOWEJ	9
SPÓŁKI WCHODZĄCE W SKŁAD GRUPY	10
I KW. 2018 ROKU W LICZBACH	11
NAJWAŻNIEJSZE WYDARZENIA I KW. 2018 ROKU ORAZ DO DNIA ZATWIERDZENIA SPRAWOZDANIA	12
SEGMENT IMPORTERSKI	13
> WYNIKI SPRZEDAŻY	13
> STRUKTURA SPRZEDAŻY	14
> OFERTA SAMOCHODÓW	14
> PREMIERY 2018 R.	16
SEGMENT DILERSKI	17
> WYNIKI SPRZEDAŻY	17
> ROZWÓJ SIECI DILERSKIEJ	17
PERSPEKTYWY ROZWOJU SPÓŁKI I GRUPY	19
SYTUACJA FINANSOWA SPÓŁKI I GRUPY	20
POLITYKA DYWIDENDOWA	24
POZOSTAŁE INFORMACJE	25
ŚRÓDROCZNE JEDNOSTKOWE SKRÓCONE SPRAWOZDANIE FINANOWE BRITISH AUTOMOTIVE HOLDING S.A. ZA OKRES 01.01.2018 - 31.03.2018 R.	28
ŚRÓDROCZNE SKRÓCONE JEDNOSTKOWE SPRAWOZDANIE Z CAŁKOWITYCH DOCHODÓW	29

ŚRÓDROCZNE SKRÓCONE JEDNOSTKOWE SPRAWOZDANIE Z SYTUACJI FINANSOWEJ	30
ŚRÓDROCZNY SKRÓCONY JEDNOSTKOWY RACHUNEK PRZEPŁYWÓW PIENIĘŻNYCH	32
ŚRÓDROCZNE SKRÓCONE JEDNOSTKOWE ZESTAWIENIE ZMIAN W KAPITALE WŁASNYM	33
INFORMACJE OBJAŚNIAJĄCE	34

WYBRANE DANE FINANSOWE

W tys.	31.03.2018		31.12.2017		31.03.2017	
	PLN	EUR	PLN	EUR	PLN	EUR
Aktywa razem	76 290	18 128	72 687	17 426	430 911	102 116
Aktywa trwałe	71 149	16 906	71 343	17 104	47 265	11 201
Aktywa obrotowe	5 141	1 222	1 344	322	2 377	563
Aktywa wydzielone	-	-	-	-	381 269	90 352
Kapitał własny i zobowiązania	76 290	18 128	72 687	17 426	430 911	102 116
Kapitał własny	66 629	15 832	66 009	15 825	229 658	54 424
Zobowiązania długoterminowe	-	-	-	-	10	2
Zobowiązania krótkoterminowe	9 661	2 296	6 678	1 601	629	149
Zobowiązania wydzielone	-	-	-	-	200 614	47 541

W tys.	01.01.2018-31.03.2018		01.01.2017-31.03.2017	
	PLN	EUR	PLN	EUR
Przychody netto ze sprzedaży i pozostałe	2 083	499	1 072	250
Koszty operacyjne	(1 199)	(287)	(1 328)	(310)
Zyski z inwestycji	-	-	3	1
Zysk na działalności operacyjnej	884	212	(253)	(59)
Koszty finansowe	(47)	(12)	-	-
Zysk przed opodatkowaniem	837	200	(253)	(59)
Podatek dochodowy	(217)	(52)	-	-
Zysk netto z działalności kontynuowanej	620	148	(253)	(59)
Zysk netto z działalności wydzielonej	-	-	(9 177)	(2 140)
Zysk netto za rok obrotowy	620	148	(9 430)	(2 199)

Wybrane dane finansowe zostały przeliczone na euro według następujących zasad:

Poszczególne pozycje aktywów i pasywów bilansu - według średniego kursu obowiązującego na 31 marca 2018 roku: 4,2085 PLN/EUR (na 31 marca 2017 r.: 4,2198 PLN/EUR, na 31 grudnia 2017 r.: 4,1709 PLN/EUR).

Poszczególne pozycje sprawozdania z całkowitych dochodów - według kursu stanowiącego średnią arytmetyczną średnich kursów ustalonych przez Narodowy Bank Polski na ostatni dzień każdego zakończonego miesiąca w 2018 roku 4,1784 PLN/EUR; (w 2017 r.: 4,2891 PLN/EUR).

The image shows the interior of a Jaguar car, featuring a black leather steering wheel with the Jaguar logo and 'AIRBAG' text. The dashboard includes a speedometer, tachometer, and a central infotainment screen displaying a 'HOME' screen with a 'Tap to connect' prompt. The center console has a gear shifter and a handbrake. The seats are black with red stitching. The overall aesthetic is sleek and modern.

BRITISH AUTOMOTIVE
HOLDING S.A.

**SPRAWOZDANIE ZARZĄDU
Z DZIAŁALNOŚCI
SPÓŁKI ORAZ JEJ
GRUPY KAPITAŁOWEJ
W I KW. 2018 R.**

1. PODSTAWOWE INFORMACJE O SPÓŁCE I GRUPIE

Nazwa	British Automotive Holding Spółka Akcyjna
Siedziba	ul. Prosta 32, 00-838 Warszawa
Rejestracja	Sąd Rejonowy dla m.st. Warszawy, XII Wydział Gospodarczy KRS
KRS	0000250733
REGON	011927062
NIP	5261211046
Przeważający przedmiot działalności	Spółka prowadzi działalność holdingową - jest podmiotem dominującym grupy kapitałowej British Automotive Holding (Grupa, Grupa Kapitałowa), prowadząca, poprzez wyspecjalizowane spółki, import, sprzedaż i kompleksową obsługę posprzedażową samochodów marek Jaguar, Land Rover i Aston Martin.

British Automotive Holding S.A. (Spółka) do 30 listopada 2017 r. działała pod firmą Marvipol S.A. Do 1 grudnia 2017 r. Spółka była podmiotem dominującym grupy kapitałowej, prowadzącej działalność w dwóch podstawowych segmentach: motoryzacyjnym oraz deweloperskim. w następstwie podziału Spółki, dokonanego w trybie art. 529 par. 1 pkt 4 KSH (podział przez wydzielenie) w drodze przeniesienia części majątku Spółki, stanowiącej zorganizowaną część przedsiębiorstwa funkcjonującej jako Marvipol S.A. Oddział w Warszawie i prowadzącej działalność deweloperską, na Marvipol Development S.A., z dniem 1 grudnia 2017 r. Spółka pozostała podmiotem dominującym grupy kapitałowej prowadzącej działalność w segmencie motoryzacyjnym.

2. PROFIL I STRATEGIA ROZWOJU SPÓŁKI I GRUPY

British Automotive Holding S.A., poprzez spółki zależne, prowadzi na polskim rynku import i dystrybucję samochodów, części zamiennych i akcesoriów oraz kompleksową obsługę serwisową marek Jaguar, Land Rover i Aston Martin. Spółki wchodzące w skład Grupy są: Generalnym Importerem Jaguar Land Rover, bezpośrednim Dilerem (Direct Dealer) Aston Martin oraz przedsiębiorstwami dilerskimi na polskim rynku.

Podstawową działalnością Grupy jest import i sprzedaż samochodów Jaguar i Land Rover na polskim rynku. Działalność ta jest prowadzona od 2003 r. przez British Automotive Polska S.A., Generalnego Importera marek segmentu premium: Jaguar i Land Rover. Status British Automotive Polska jako Generalnego Importera Jaguar Land Rover reguluje umowa z koncernem Jaguar Land Rover, zawarta na czas nieokreślony, z dwuletnim okresem wypowiedzenia. Spółki z Grupy prowadzą również działalność dilerską Jaguar Land Rover w Warszawie, Gdańsku, Katowicach i Łodzi.



Strategia rozwoju Grupy na lata handlowe 2017-2020 zakłada osiągnięcie w tym okresie dwucyfrowego średniorocznego wzrostu sprzedaży samochodów Jaguar Land Rover. Wzrost wolumenu sprzedawanych samochodów jest stymulowany zarówno umacnianiem się marek Jaguar Land Rover w tradycyjnych segmentach rynku premium, jak również poszerzaniem oferty produktowej o nowe modele, w tym modele adresowane do szerszego grona klientów.

Jednym z filarów strategii rozwoju Grupy jest sukcesywne wzmocnienie i rozbudowa sieci dilerkiej Jaguar Land Rover w Polsce oraz inwestycje w rozwój istniejących obiektów dilerkich w celu dalszego podnoszenia jakości obsługi klienta, w tym obsługi posprzedażowej. Grupa, poprzez spółki zależne, jest liderem inwestycji w rozwój sieci dilerkiej Jaguar Land Rover w Polsce, modernizując posiadane obiekty i realizując inwestycje w budowę nowych, najwyższej klasy obiektów dilerkich.

Plan rozwoju Spółki i Grupy zakłada równoległe inwestycje w rozwój działalności oraz wypłatę większości wypracowywanych zysków Akcjonariuszom w formie dywidend. Cel ten jest osiągnięty dzięki skutecznemu zarządzaniu kapitałem pracującym, optymalnym wykorzystaniu finansowania zewnętrznego oraz wysokiej efektywności kosztowej całej organizacji.

3. WŁADZE BRITISH AUTOMOTIVE HOLDING S.A.

Rada Nadzorcza Spółki:

**ALEKSANDER
CHŁOPECKI**

Przewodniczący Rady
Nadzorczej

**WIESŁAW
TADEUSZ ŁATAŁA**

Wiceprzewodniczący Rady
Nadzorczej

**KRZYSZTOF
BREJDAK**

Członek Rady
Nadzorczej

**ANDRZEJ
MALINOWSKI**

Członek Rady Nadzorczej

**WIESŁAW
MARIUSZ RÓŻACKI**

Członek Rady Nadzorczej

Zarząd Spółki:



MARIUSZ KSIĄŻEK

Prezes Zarządu



ARKADIUSZ MIĘTKIEWICZ

Wiceprezes Zarządu, odpowiedzialny
za działalność Generalnego Importera
i Direct Dealera



ARKADIUSZ RUTKOWSKI

Wiceprezes Zarządu,
zarządzający siecią dilerką



RAFAŁ SUCHAN

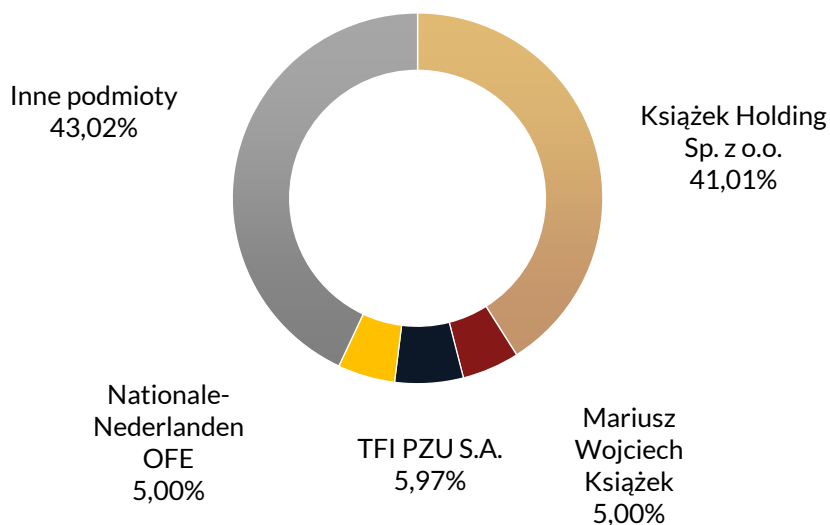
Członek Zarządu
ds. finansowych

4. AKCJONARIAT SPÓŁKI

Akcje British Automotive Holding S.A. od 19 czerwca 2008 r. są notowane na rynku głównym Giełdy Papierów Wartościowych w Warszawie S.A. Kapitał zakładowy Spółki wynosi 8.310.370,40 zł i dzieli się na 41.551.852 akcji o wartości nominalnej 0,2 zł każda, w tym:

- 30.000.000 akcji serii A
- 1.184.200 akcji serii B
- 4.730.000 akcji serii C
- 614.000 akcji serii D
- 395.200 akcji serii E
- 4.628.452 akcji serii J

Zgodnie z najlepszą wiedzą Zarządu Akcjonariuszami Spółki posiadającymi, na dzień sporządzenia niniejszego raportu, znaczne pakiety jej akcji są następujące podmioty:



Akcjonariusze	Liczba posiadanych akcji	Liczba głosów na WZ	Wartość nominalna akcji (zł)	Udział akcji w kapitale zakładowym	Udział głosów na WZ
Książek Holding Sp. z o.o. *	17 039 536	17 039 536	3 407 907	41,01%	41,01%
Mariusz Wojciech Książek	2 077 592	2 077 592	415 518	5,00%	5,00%
TFI PZU S.A.	2 481 596	2 481 596	496 319	5,97%	5,97%
Nationale-Nederlanden OFE	2 078 000	2 078 000	415 600	5,00%	5,00%
Inne podmioty	17 875 128	17 875 128	3 575 026	43,02%	43,02%
Razem	41 551 852	41 551 852	8 310 370	100,00%	100,00%

*Podmiot zależny od Mariusza Wojciecha Książek

Od dnia przekazania poprzedniego raportu okresowego Spółka nie otrzymała zawiadomień o zmianie stanu posiadania akcji przez znaczących akcjonariuszy.

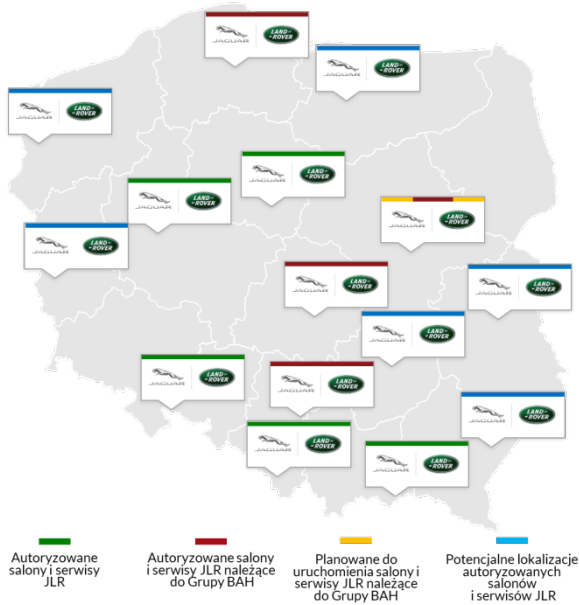
Spółka ani podmioty od niej zależnie nie posiadają akcji własnych Spółki.

5. SEGMENTY GRUPY KAPITAŁOWEJ

Grupa Kapitałowa rozwija działalność w ramach dwóch segmentów: importerskim i dilerskim.

W ramach segmentu importerskiego, poprzez mającą status Generalnego Importera Jaguar Land Rover w Polsce British Automotive Polska S.A., prowadzony jest import samochodów Jaguar i Land Rover oraz ich dalsza sprzedaż do autoryzowanych dilerów Jaguar Land Rover w Polsce. British Automotive Polska zarządza siecią dilerów Jaguar Land Rover, odpowiadając za realizację strategii ekspansji Jaguar Land

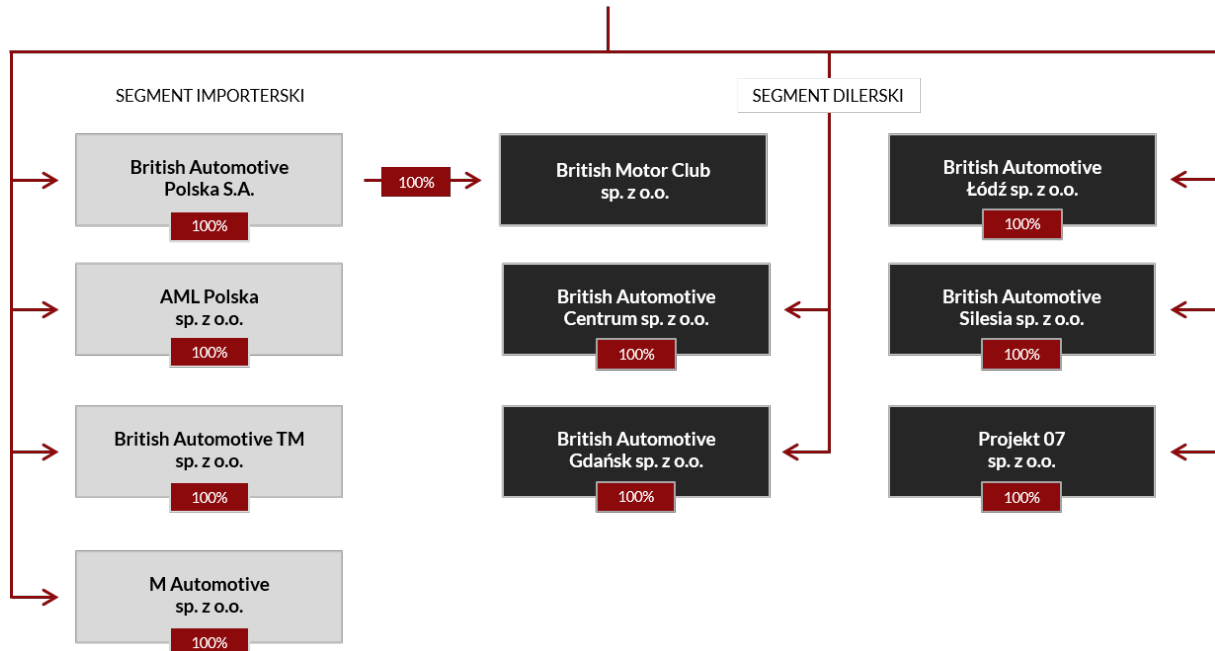
Sieć autoryzowanych salonów i serwisów Jaguar Land Rover



Rover w Polsce. Ponadto w ramach segmentu importerskiego Grupy prowadzone są import, sprzedaż oraz obsługa posprzedażowa samochodów marki Aston Martin.

Segment dilerski tworzą wyspecjalizowane spółki zależne British Automotive Holding S.A., będące autoryzowanymi dealerami Jaguar Land Rover w Polsce i prowadzące autoryzowane salony Jaguar Land Rover w Warszawie, Gdańsku, Katowicach i Łodzi. Spółki dilerskie prowadzą sprzedaż samochodów Jaguar i Land Rover do użytkowników końcowych oraz usług dodatkowych dla klientów, jak również odpowiadają za ich obsługę posprzedażową, w tym serwis gwarancyjny i pogwarancyjny.

6. SPÓŁKI WCHODZĄCE W SKŁAD GRUPY



W I kwartale 2018 r. i po jego zakończeniu do dnia publikacji niniejszego raportu nie było zmian w organizacji Grupy Kapitałowej Emitenta.

7. 2017 ROK W LICZBACH

831

SPRZEDANYCH
SAMOCHODÓW JAGUAR,
LAND ROVER I ASTON
MARTIN
(SPRZEDAŻ IMPORTERSKA)

18

MODELI JAGUAR, LAND
ROVER I ASTON MARTIN
W OFERCIE
(NA DZIEŃ SPORZĄDZENIA
RAPORTU)

2

NOWE MODELE JAGUAR,
LAND ROVER
WPROWADZONE DO
SPRZEDAŻY W 2018 R.

333

AUTA JAGUAR I LAND
ROVER SPRZEDANE
KLIENTOM KOŃCOWYM
PRZEZ DILERÓW Z GK BAH

4

SPÓŁKI Z GRUPY BAH
BĘDĄCE DILERAMI JAGUAR
LAND ROVER W POLSCE
(NA DZIEŃ SPORZĄDZENIA
RAPORTU)

6

PROJEKTÓW BUDOWY
I PRZEBUDOWY SALONÓW
W REALIZACJI
(NA DZIEŃ SPORZĄDZENIA
RAPORTU)

211,8 mln zł

PRZYCHODY
GRUPY Z DZIAŁALNOŚCI
KONTYNUOWANEJ

12,5 mln zł

WYNIK
OPERACYJNY
GRUPY

8,8 mln zł

ZYSK
NETTO
GRUPY

51%

ROE GRUPY (OSTATNIE
12 MIESIĘCY ZAKOŃCZONE
31.03.2018 R.)

43,7 mln zł

ŚRODKI PIENIĘŻNE
GRUPY
(NA 31.03.2018 R.)

1,47

WSKAŹNIK
DŁUG NETTO/EBITDA
(NA 31.03.2018 R.)

8. NAJWAŻNIEJSZE WYDARZENIA W I KWARTALE 2018 ROKU ORAZ DO DNIA ZATWIERDZENIA SPRAWOZDANIA

Styczeń 2018 r.

- › 9 stycznia – uchwała zarządu w sprawie zmiany polityki dywidendowej Spółki (szczegóły: raport bieżący nr 7/2018, więcej informacji w pkt. 13 Sprawozdania Zarządu)
- › 9 stycznia – rezygnacja Mariusza Poławskiego z funkcji Członka Zarządu Spółki (szczegóły: raport bieżący nr 9/2018)
- › 12 stycznia – zawarcie przez British Automotive Polska S.A. oraz British Automotive Silesia Sp. z o.o. pakietu umów dotyczących prowadzenia działalności dilerskiej w Katowicach (szczegóły: raport bieżący nr 11/2018)
- › 15 stycznia – zmiany w składzie Zarządu Spółki (szczegóły: raport bieżący nr 14/2018)
- › Polska premiera Jaguar E-Pace
- › Wprowadzenie do sprzedaży odnowionych Range Rover i Range Rover Sport

Luty 2018 r.

- › 6 lutego – otrzymanie podpisanego pakietu dokumentacji dotyczącego finansowania przez mBank S.A. spółek z Grupy Kapitałowej (szczegóły: raport bieżący nr 21/2018)
- › 16 lutego – otrzymanie podpisanej przez mBank S.A. i wszystkie spółki z Grupy Kapitałowej umowy o zarządzanie środkami pieniężnymi - tzw. cash pooling (szczegóły: raport bieżący nr 23/2018)

Marzec 2018 r.

- › Globalna premiera Jaguar I-Pace
- › 14 marca – zawarcie przez British Automotive Polska S.A. z Bankiem BGŻ BNP Paribas S.A. umowy wielocelowej linii kredytowej (szczegóły: raport bieżący nr 25/2018)
- › 16 marca – zawarcie przez British Automotive Polska S.A. z BGŻ BNP Paribas Faktoring S.A. i Bankiem BGŻ BNP Paribas S.A. umowy faktoringowej (szczegóły: raport bieżący nr 26/2018)
- › 26 marca – zawarcie aneksów dotyczących finansowania przez mBank S.A. spółek z Grupy Kapitałowej (szczegóły: raport bieżący nr 27/2018)

Kwiecień 2018 r.

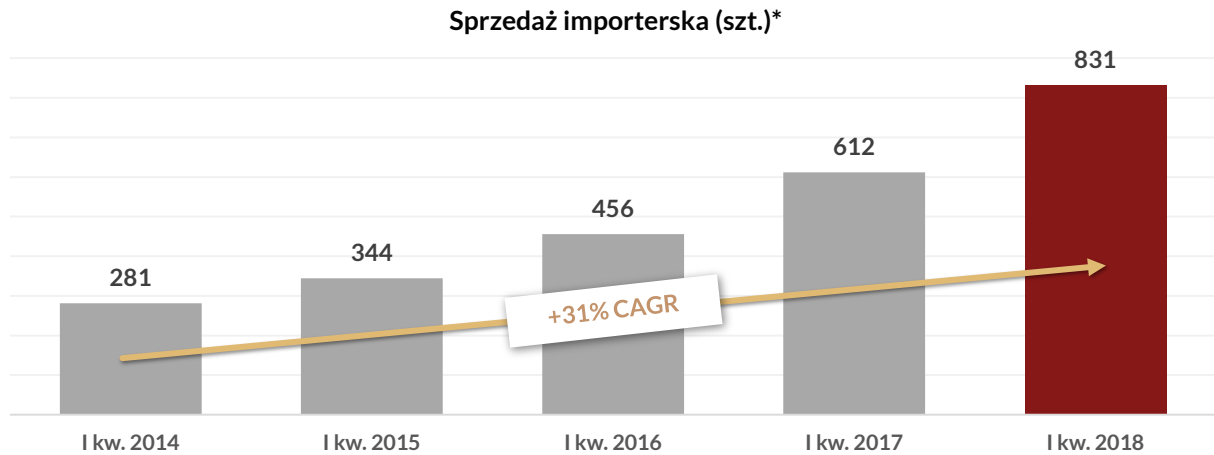
- › 9 kwietnia – podjęcie przez Zarząd uchwały ws. rekomendacji dotyczącej podziału zysku za 2017 r. i wypłaty dywidendy (szczegóły: raporty bieżące nr 29/2018, 32/2018, 33/2018)
- › 10 kwietnia – wypowiedzenie przez British Automotive Polska S.A. umowy faktoringowej z Bankiem Millennium S.A. (szczegóły: raport bieżący nr 31/2018)

Maj 2018 r.

- › 8 maja – podjęcie przez Zwyczajne Walne Zgromadzenie British Automotive Holding S.A. uchwał w sprawie podziału zysku osiągniętego w roku 2017 oraz w sprawie wypłaty dywidendy (szczegóły: raport bieżący nr 35/2018)
- › 8 maja – odwołanie i powołanie członków Rady Nadzorczej (szczegóły: raport bieżący nr 36/2018)
- › 23 maja – podpisanie porozumienia między British Automotive Polska S.A. a Auto-Breczko Sp. z o.o. w sprawie rozwiązania umowy dilerskiej i serwisowej Jaguar Land Rover (szczegóły: raport bieżący nr 39/2018)

9. SEGMENT IMPORTERSKI

9.1. Wyniki sprzedaży



*Sprzedaż samochodów Jaguar i Land Rover z British Automotive Polska S.A. do sieci dilerkiej Jaguar Land Rover oraz samochodów Aston Martin z AML Polska sp. z o.o. do użytkowników końcowych.

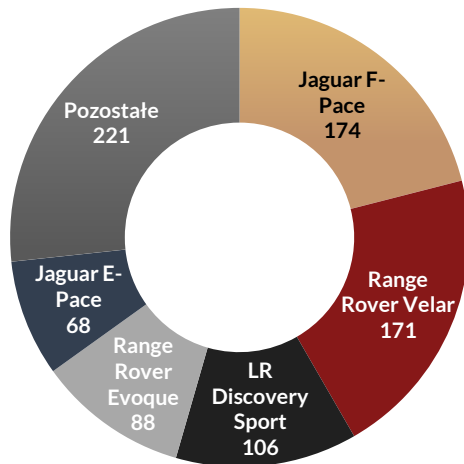
Wolumen sprzedaży samochodów Jaguar Land Rover z British Automotive Polska S.A. do sieci dilerkiej	I kw. 2018 r.	I kw. 2017 r.	Zmiana
Jaguar razem	299	169	77%
W tym do dilerów niepowiązanych kapitałowo	150	118	27%
Land Rover razem	529	439	21%
W tym do dilerów niepowiązanych kapitałowo	293	237	24%
ŁĄCZNIE	828	608	36%
łącznie do dilerów niepowiązanych kapitałowo	443	355	25%

W I kw. 2018 r. segment importerski Grupy odnotował ponad 36% wzrost rdr. wolumenu sprzedaży samochodów Jaguar Land Rover do autoryzowanych dilerów JLR w Polsce oraz do użytkowników końcowych Aston Martin. Motorami wzrostu sprzedaży w analizowanym okresie były:

- rosnące zainteresowanie ofertą Jaguar Land Rover, tak klasycznymi jak i nowymi modelami Jaguar Land Rover, z tegorocznymi bestsellerami: Jaguar F-Pace i Range Rover Velar na czele,
- udane wprowadzenie na rynek, w I kw. 2018 r., Jaguar E-Pace,
- agresywne działania marketingowe skoncentrowane na umocnieniu pozycji Jaguar Land Rover na polskim rynku samochodów klasy premium,
- rozwój rynku motoryzacyjnego w Polsce, w tym segmencie samochodów klasy premium.

9.2. Struktura sprzedaży

Sprzedaż według modeli (szt.)



Najlepiej sprzedającymi się w I kwartale 2018 r. samochodami z oferty Grupy były najbardziej luksusowe modele SUV Jaguar Land Rover. Samochody z rodziny Range Rover oraz Jaguar F-Pace odpowiadały łącznie za ponad 60% wolumenu sprzedaży importerskiej Grupy minionego kwartału.

Kluczowy wpływ na wyniki sprzedaży Grupy w analizowanym okresie miało rosnące zainteresowanie najnowszymi modelami Jaguar Land Rover: wprowadzonym do sprzedaży w 2016 r. Jaguarem F-Pace, pierwszym samochodem typu SUV z oferty Jaguar; Range Rover Velar, nowym modelem premium Land Rovera, komercjalizowanym od połowy 2017 r. oraz tegorocznym debiutantem – Jaguarem-E Pace. W gronie najlepiej sprzedających

się modeli wysoką pozycję utrzymał również Land Rover Discovery Sport, SUV średniej klasy.

9.3. Oferta samochodów

Na dzień sporządzenia niniejszego raportu Grupa British Automotive Holding oferuje klientom 18 modeli samochodów Jaguar, Land Rover i Aston Martin. Najważniejsze z oferowanych modeli to:



Jaguar XE

Sportowy sedan klasy średniej premium, produkowany od 2015 r. Dzięki lekkiej konstrukcji aluminiowej oraz wydajnym jednostkom napędowym Jaguar XE wyróżnia się osiąganymi, niskim poziomem emisji CO² oraz szczególnie istotnymi w tej klasie niskimi kosztami eksploatacji.



Jaguar XF/Jaguar XF Sportbrake

Najbardziej dynamiczny i luksusowy samochód segmentu premium (klasa E), produkowany (w obecnej, drugiej generacji modelu) od 2015 r. Od 2017 roku Jaguar XF jest oferowany, obok klasycznej biznesowej wersji sedan, również w wersji Sportbrake (nadwozie kombi).



Jaguar F-PACE

Pierwszy w historii marki Jaguar SUV (5-drzwiowy crossover), wprowadzony na rynek w 2016 r., wyróżniający się w swojej klasie m.in. unikalnym designem nadwozia, sportowymi osiąganymi i wysoką użytecznością (m.in. dzięki rekordowej w klasie powierzchni bagażowej).



Land Rover Discovery Sport

Kompaktowy SUV, wprowadzony do sprzedaży w Polsce w 2015 r. Następca Freelandera, wyróżniający się w swojej klasie wyrazistym nadwoziem, ekonomią i wysokim komfortem jazdy możliwym m.in. dzięki zastosowaniu efektywnych, niskoemisyjnych silników z rodziny Ingenium.



Land Rover Discovery

Wszeczhronny, wydajny i uniwersalny SUV średniej wielkości, obecny na rynku od blisko trzech dekad. Najnowsza, piąta generacja modelu, przesuwiająca model bliżej najbardziej luksusowych modeli marki, została wprowadzona do sprzedaży w 2017 r.



Range Rover Evoque

Kompaktowy, luksusowy SUV, obecny na rynku od 2011 r. Jeden z najczęściej nagradzanych modeli Land Rover, doceniany za wyjątkowy, nowoczesny design nadwozia, komfort jazdy oraz osiągi. Od 2016 r. dostępny również w wersji Convertible – nadwoziem typu kabriolet.



Range Rover Velar

Wyrafinowany i luksusowy SUV średniej wielkości, pozycjonowany między Range Rover Sport a Range Rover Evoque. Wprowadzony do sprzedaży w połowie 2017 r., szybko stał się jednym z bestsellerów, przyciągając klientów m.in. designem i innowacjami technologicznymi.



Range Rover Sport

Sportowa wersja klasycznego Range Rover, produkowana od 2013 r. Najbardziej dynamiczny model z rodziny Range Rover, wyróżniający się tak sportową stylistyką jak i osiągami. Od 2018 r. oferowany jest w odnowionej wersji, w tym również z napędem hybrydowym.



Range Rover

Pełnowymiarowy SUV najwyższej klasy, najbardziej luksusowy model marki. w obecnej, czwartej generacji modelu produkowany od 2012 r. Od 2018 r. dostępny na polskim rynku w odnowionej (wizualnie i technologicznie) wersji, w tym również w wariantcie z napędem hybrydowym.



Aston Martin

Brytyjska marka luksusowo-sportowych samochodów z najwyższego segmentu. Trzon oferty Aston Martin tworzą cztery modele marki: DB11 (klasa GT), Rapide S (klasa F), Vanquish (super GT) oraz Vantage (GT), którego nowa wersja trafiła do sprzedaży w 2018 r.

9.4. Premiery 2018 r.

W 2018 r. oferta Grupy British Automotive Holding powiększyła się o trzy nowe modele samochodów marek Jaguar i Aston Martin, jak również nowe wersje już dostępnych w sprzedaży modeli samochodów.



Jaguar E-PACE

Pierwszy, kompaktowy SUV w historii marki Jaguar, wyróżniający się m.in. atrakcyjnym designem nadwozia oraz wyjątkowymi właściwościami jezdnyymi, ze zwinnością w prowadzeniu na czele. Oficjalnie zaprezentowany w Polsce w styczniu 2018 r., w aktywnej sprzedaży od marca 2018 r.



Jaguar I-PACE

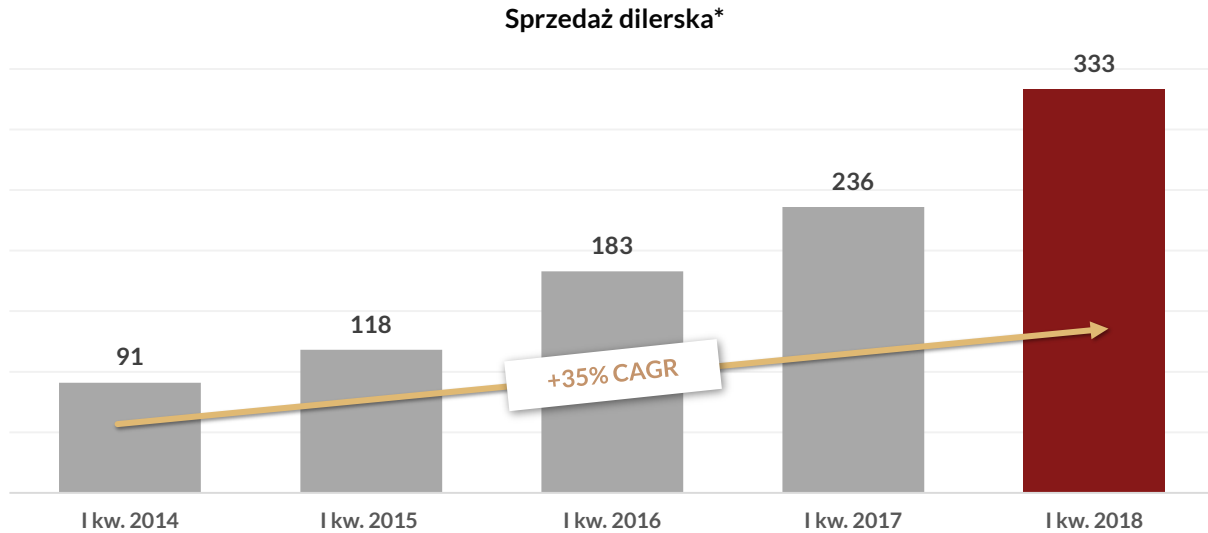
Pierwszy całkowicie elektryczny SUV marki Jaguar. Silniki o łącznej mocy 400KM i napęd na wszystkie koła AWD zapewniają I-PACE przyspieszenie auta sportowego, a wydajne baterie – zasięg do 480 km. Polska premiera I-Pace miała miejsce w kwietniu br. podczas Poznań Motorshow 2018.

Ponadto w 2018 r. ofertę Grupy wzbogaciły odnowione wersje najbardziej luksusowych modeli Land Rover: Range Rover i Range Rover Sport, w tym w wersjach Plug In Hybrid (pierwsze modele marki z napędem hybrydowym, z możliwością ładowania baterii prądem z sieci).

Listę tegorocznych premier uzupełnia wprowadzenie do sprzedaży nowego modelu Aston Martin – Vantage (I kw. 2018 r.).

10. SEGMENT DILERSKI

10.1. Wyniki sprzedaży



*Sprzedaż samochodów Jaguar i Land Rover z British Automotive Centrum sp. z o.o., British Automotive Gdańsk sp. z o.o., British Automotive Łódź sp. z o.o. i British Automotive Silesia sp. z o.o. do użytkowników końcowych.

W I kw. 2018 r. dilerzy Jaguar Land Rover, wchodzący w skład Grupy Kapitałowej, sprzedali do klientów końcowych 333 samochody Jaguar Land Rover, o 41% więcej niż w analogicznym okresie 2017 r. Na dynamiczny wzrost sprzedaży w analizowanym okresie wpłynęły m.in. poszerzenie grona dilerów własnych o salon w Katowicach oraz realizowana od początku roku kampania sprzedażowa, w ramach której wybrane modele z oferty Jaguar Land Rover były oferowane w promocyjnych cenach (rabat od ceny katalogowej w wysokości VAT).

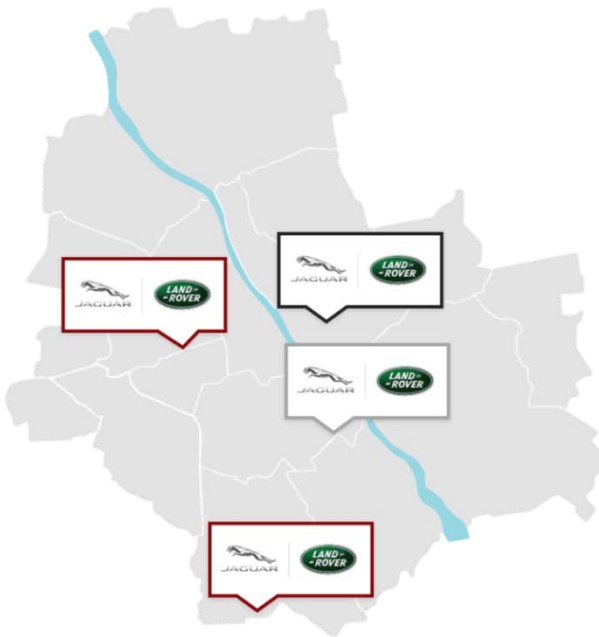
10.2. Rozwój sieci dilerskiej

Realizując plan rozbudowy sieci dilerskiej Jaguar Land Rover w Polsce i równocześnie strategicznie umacniając pozycję Grupy w ramach sieci, Grupa prowadzi szeroko zakrojony program inwestycyjny w segmencie dilerskim. W ramach programu modernizacji istniejących salonów Jaguar Land Rover zgodnie z nowymi globalnymi standardami Jaguar Land Rover (ARCH CI) oraz budowy nowych salonów marki Grupa realizuje 6 inwestycji w Warszawie, Gdańsku, Katowicach i Łodzi.

W Warszawie Grupa prowadzi projekty przebudowy salonu przy ul. Waszyngtona, budowy British Motor Club przy ul. Wawelskiej oraz budowy nowego salonu przy ul. Puławskiej.



Projekt salonu przy ul. Puławskiej w Warszawie



PRZEBUDOWYWANY SALON PRZY UL. WASZYNGTONA



OBIEKTY W BUDOWIE: BRITISH MOTOR CLUB PRZY UL. WAWELSKIEJ I SALON PRZY UL. PUŁAWSKIEJ



OBIEKT PRZY UL. WITOSA ŚWIADCZĄCY WYŁĄCZNIE USŁUGI SPRZEDAŻOWE (BEZ USŁUG SERWISOWYCH I GWARANCYJNYCH)

Prace budowlane w ramach projektu przebudowy salonu przy ul. Waszyngtona rozpoczęto w IV kw. 2017 r., a ich zakończenie planowane jest na II kw. 2018 r. Zmodernizowany obiekt umożliwi równoczesną ekspozycję 10 modeli Jaguar Land Rover (4 Jaguar, 6 Land Rover), będzie on również posiadał 8 stanowisk serwisowych.

Budowa British Motor Club (showroom i klub motoryzacyjny) przy ul. Wawelskiej, rozpoczęła się w II kw. 2017 r., a jej zakończenie i oddanie obiektu do użytkowania planowane jest na II kw. 2018 r. Nowy obiekt, w którym będą prezentowane i udostępniane samochody z oferty Jaguar Land Rover, będzie miał powierzchnię ekspozycyjną umożliwiającą równoczesną prezentację 27 samochodów.

W ramach projektu uruchomienia nowego salonu Jaguar Land Rover typu 3S (serwis, sprzedaż, części zamienne) przy ul. Puławskiej

w 2017 r. prowadzone były prace przygotowawcze. W I kw. 2018 r. Grupa uzyskała kluczową dla realizacji inwestycji akceptację producenta samochodów dla lokalizacji salonu. Harmonogram inwestycji przewiduje rozpoczęcie prac budowlanych w III kw. 2018 r., a uruchomienie salonu planowane jest na III kw. 2019 r. Zgodnie z projektem na parterze nowego obiektu będzie mogło być równocześnie prezentowanych 14 samochodów Jaguar Land Rover (7 Jaguar, 7 Land Rover), a na piętrze budynku powstanie salon samochodów używanych z miejscem na 14 samochodów. Ofertę obiektu uzupełnią rozbudowane zaplecze serwisowe z 10 stanowiskami obsługi.

W Gdańsku Grupa realizuje plan budowy nowego salonu przy ul. Grunwaldzkiej i przeniesienia do obiektu działalności dilerkiej prowadzonej obecnie w wynajmowanym obiekcie przy ul. Abrahama. Zgodnie z harmonogramem budowa salonu ma rozpocząć się w III kw. 2018 r., a jej zakończenie przewidywane jest na III kw. 2019 r. Powierzchnia ekspozycyjna nowego obiektu umożliwi prezentację 14 samochodów Jaguar Land Rover (7 Jaguar, 7 Land Rover). Na pierwszym piętrze obiektu prowadzony będzie salon samochodów używanych z miejscem na 15 samochodów.

W styczniu 2018 r., w związku z rozwiązaniem umowy dilerkiej i serwisowej między British Automotive Polska S.A. oraz MM Cars Sp. z o.o. (dotychczasowym dilerem Jaguar Land Rover w Katowicach), działalność dilerka Jaguar Land Rover w Katowicach została przejęta przez British Automotive Silesia Sp. z o.o., spółką zależną British Automotive Holding. Obecnie sprzedaż i serwis samochodów Jaguar Land Rover na tym rynku prowadzona jest przy wykorzystaniu dotychczasowego salonu JLR w Katowicach, zlokalizowanego przy ul. Lotnisko 81, wynajmowanego przez British Automotive Silesia. Równocześnie w styczniu br. British Automotive Silesia nabyła w Katowicach, przy ul. Bocheńskiego, działkę z przeznaczeniem na budowę na niej nowego obiektu dilerkiego typu 3S, spełniającego najnowsze standardy Jaguar Land Rover. Na dzień sporządzenia niniejszego raportu w ramach projektu

prowadzone są prace koncepcyjne. W ocenie Zarządu Spółki prace przygotowawcze będą mogły być zakończone jeszcze w 2018 r., a oddanie obiektu do użytkowania powinno nastąpić w 2019 r. Wstępna koncepcja salonu zakłada stworzenie obiektu z powierzchnią ekspozycyjną dla 14 nowych samochodów Jaguar Land Rover oraz 14 używanych aut. Obiekt ma posiadać kompleksowe zaplecze serwisowe, z 10 stanowiskami obsługi samochodów.

W Łodzi Grupa prowadzi projekt modernizacji salonu przy ul. Przybyszewskiego. Na dzień sporządzenia niniejszego raportu w ramach projektu prowadzone są prace koncepcyjno-projektowe.

11. PERSPEKTYWY ROZWOJU SPÓŁKI I GRUPY

11.1. Perspektywy krótkoterminowe

Kluczowy wpływ na wyniki finansowe Spółki i jej Grupy Kapitałowej w perspektywie najbliższych 12 miesięcy mieć będą:

- zakładany wzrost wolumenu sprzedaży samochodów z dotychczasowej oferty Grupy,
- sprzedaż wprowadzonych w 2018 r. nowych modeli samochodów: Jaguar E-Pace oraz Jaguar I-Pace oraz odnowionych wersji flagowych modeli Land Rover: Range Rover i Range Rover Sport,
- wzrost potencjału sprzedażowego dilerów Jaguar Land Rover należących do Grupy związany z przejściem działalności dilerskiej w Katowicach, zakończeniem modernizacji salonu przy ul. Waszyngtona w Warszawie, zakończeniem budowy i uruchomieniem obiektu przy ul. Wawelskiej w Warszawie oraz planowaną modernizacją salonu w Łodzi,
- realizacja polityki sprzedażowej Grupy zakładającej skokowy wzrost wolumenu sprzedaży i udziału Jaguar Land Rover w rynku dzięki m.in. zintensyfikowanym działaniom marketingowym,
- ograniczenie sprzedaży eksportowej samochodów,
- sytuacja na rynku walutowym.

W ocenie Zarządu Spółki segment importerski Grupy ma potencjał, by w 2018 r. utrzymać średnioterminowe, dwucyfrowe tempo wzrostu sprzedaży importerskiej. W ocenie Zarządu Spółki segment dilerski Grupy ma potencjał, by w 2018 r. istotnie zwiększyć wolumen sprzedaży dilerskiej oraz wpływy z usług serwisowych.

11.2. Perspektywy długoterminowe

Kluczowy wpływ na rozwój i wzrost wartości Spółki i jej Grupy Kapitałowej w długim okresie mieć będą:

- realizacja strategii ekspansji Jaguar Land Rover w Polsce, w tym realizacja planów sprzedażowych na najbliższe lata, zakładających dalszy dynamiczny wzrost wolumenu sprzedaży samochodów oraz wzrost udziału koncernu w polskim rynku,

- realizacja strategii globalnego rozwoju Jaguar Land Rover, w tym dalsze planowane poszerzenie oferty koncernu o modele adresowane do nowych grup klientów, samochody o napędach hybrydowych i elektrycznych, rozwój i wdrożenie do oferty samochodów autonomicznych,
- rozwój dilerów Jaguar Land Rover należących do Grupy, w tym modernizacja istniejących obiektów i uruchomienie nowych salonów zwiększające potencjał sprzedażowy dilerów, umożliwiające dynamiczny rozwój działalności serwisowej oraz innych usług dodatkowych,
- sytuacja na rynku motoryzacyjnym w Polsce, w tym wpływ regulacji podatkowych i środowiskowych na rozwój sprzedaży nowych samochodów,
- sytuacja gospodarcza w Polsce, wpływająca na rozwój rynku dóbr luksusowych oraz rynku samochodowego.

12. SYTUACJA FINANSOWA GRUPY

12.1. Grupa Kapitałowa – wybrane dane finansowe

W tys. zł	31.03.2018	31.12.2017
Aktywa razem, w tym:	544 308	408 371
Aktywa trwałe	97 390	86 617
Aktywa obrotowe	446 918	321 754
Kapitał własny i zobowiązania, w tym:	544 308	408 371
Kapitał własny	85 656	76 892
Zobowiązania długoterminowe	92 252	22 300
Zobowiązania krótkoterminowe	366 400	309 179

W tys.	01.01.2018 -31.03.2018	01.01.2017 -31.03.2017
Przychody netto ze sprzedaży i pozostałe	211 739	166 555
Zysk na działalności operacyjnej	12 481	17 005
Marża operacyjna	5,9%	10,2%
Zysk netto z działalności kontynuowanej	8 764	13 004
Zysk netto z działalności wydzielonej	-	4 094
Zysk netto za okres	8 764	17 098

12.2. Grupa Kapitałowa – wybrane wskaźniki finansowe (działalność kontynuowana)

	31.03.2018	31.12.2017
Rentowność		
ROE zysk netto (z działalności kontynuowanej za ostatnie 12 miesięcy) do kapitałów własnych na koniec okresu	51%	63%
ROA zysk netto (z działalności kontynuowanej za ostatnie 12 miesięcy) do aktywów razem na koniec okresu	8%	12%
Płynność		
Wskaźnik bieżącej płynności aktywa obrotowe do zobowiązań krótkoterminowych	1,2	1,0
Wskaźnik szybkiej płynności aktywa obrotowe pomniejszone o zapasy do zobowiązań krótkoterminowych	0,4	0,5
Aktywność		
Cykl rotacji zapasów wartość zapasów na koniec okresu do przychodów z działalności kontynuowanej (za ostatnie 12 miesięcy), razy 365 (wyrażona w dniach)	132,3	87,1
Cykl rotacji należności wartość należności na koniec okresu do przychodów z działalności kontynuowanej (za ostatnie 12 miesięcy), razy 365 (wyrażona w dniach)	47,4	39,6
Cykl operacyjny suma zapasów i należności na koniec okresu do przychodów z działalności kontynuowanej (za ostatnie 12 miesięcy), razy 365 (wyrażona w dniach)	179,6	126,7
Cykl rotacji zobowiązań wartość zobowiązań z tytułu dostaw i usług na koniec okresu do przychodów z działalności kontynuowanej (za ostatnie 12 miesięcy), razy 365 (wyrażona w dniach)	143,1	102,2
Cykl konwersji gotówki wartości zapasów i należności na koniec okresu pomniejszone o zobowiązania z tytułu dostaw na koniec okresu do przychodów (za ostatnie 12 miesięcy), razy 365 (wyrażona w dniach)	36,6	24,6
Zadłużenie		
Dług netto (mln zł) zobowiązania odsetkowe (w tym naliczone odsetki) na dzień bilansowy pomniejszone o wartość środków pieniężnych	80,5	47,6
Dług netto/EBITDA dług odsetkowy netto na dzień bilansowy do wyniku operacyjnego powiększonego o amortyzację za ostatnie 12 miesięcy	1,47	0,81
Wskaźnik pokrycia majątku kapitałami własnymi kapitały własne do aktywów ogółem	0,16	0,19
Wskaźnik zadłużenia kapitału własnego zobowiązania ogółem do kapitału własnego	5,35	4,31
Wskaźnik ogólnego zadłużenia zobowiązania ogółem do aktywów ogółem	0,84	0,81

12.3. Omówienie wyników finansowych Grupy Kapitałowej

W I kw. 2018 r. Grupa British Automotive Holding rozpoznała 211,7 mln zł skonsolidowanych przychodów, o 27% więcej niż w analogicznym okresie 2017 r., wypracowując 12,5 mln zł zysku operacyjnego z działalności kontynuowanej (17,0 mln zł w I kw. 2017 r.) oraz 8,8 mln zł zysku netto z działalności kontynuowanej (13,0 mln zł w I kw. 2017 r.). O wzroście przychodów przesądziły dynamiczne wzrosty sprzedaży samochodów w segmentach importerskim i dilerskim. Rentowność operacyjna w I kw. 2018 r. wyniosła 5,9%, wobec 10,2% rok wcześniej, na co złożyły się m.in. zmiana miks sprzedawanych samochodów, koszty promocji sprzedażowej realizowanych w 2018 r. i jednorazowe koszty związane z przejściem dilerstwa w Katowicach.

W związku z systematycznie rosnącą skalą działalności Grupy w I kw. 2018 r. suma bilansowa Grupy wzrosła do 544,3 mln zł na koniec marca (33% wzrost wobec 31.12.2017 r.). Aktywa obrotowe Grupy zwiększyły się w tym okresie o 39%, do 446,9 mln zł, przy 61% wzroście zapasów, do 285,5 mln zł. Wzrost wartości zapasów związany jest z rozszerzaniem oferty o nowe modele samochodów, zwiększonym zapotrzebowaniem na wybrane modele w związku z trwającą promocją oraz uzupełnieniem stanów magazynowych samochodów i części, których niski poziom w minionych okresach, skutkujący m.in. wzrostem średniego czasu oczekiwania klientów na najbardziej poszukiwane modele samochodów, stanowił jedną z barier ekspansji Jaguar Land Rover na rynku polskim.

Sytuacja płynnościowa Grupy niezmiennie jest bardzo dobra, na co kluczowy wpływ ma wysoka efektywność modelu biznesowego Grupy i jej polityki zarządzania kapitałem pracującym, potwierdzona m.in. niskim, na tle branży, wskaźnikiem cyklu konwersji gotówki. Wzrost wskaźnika cyklu konwersji gotówki w porównaniu z końcem 2017 r. ma związek z rosnącą skalą biznesu oraz zwiększeniem zapasów aut i części zamiennych, mających umożliwić jego dalszy dynamiczny wzrost.

Zadłużenie odsetkowe Grupy utrzymuje się na bezpiecznym, niskim poziomie. Na koniec I kw. 2018 r. dług netto Grupy wyniósł 80,5 mln zł (47,6 mln zł na koniec 2017 r.), a wskaźnik długu netto do EBITDA wyniósł 1,47 (0,81 na 31.12.2017 r.). Wzrost zadłużenia jest konsekwencją realizacji strategii rozwoju, zakładającej aktywniejsze niż w latach minionych wykorzystywanie zewnętrznych źródeł finansowania do wspierania rozwoju Grupy, w tym realizacji inwestycji. Zwiększenie dźwigni finansowej umożliwiła równoległą realizację planów rozwojowych, w tym rozbudowy sieci dilerskiej, przy równoczesnej realizacji polityki dywidendowej, zakładającej wypłatę ok. 80% zysku netto Grupy Akcjonariuszom.

12.4. Informacje uzupełniające

Poręczenia i gwarancje

W analizowanym okresie Spółka oraz podmioty wchodzące w skład Grupy nie otrzymały poręczeń od podmiotów niepowiązanych.

W analizowanym okresie Spółka udzieliła spółkom z Grupy zaprezentowane poniżej poręczenia:

Poręczenia udzielone w I kw. 2018 r.			
Wystawca	Na rzecz	Wartość (tys. zł)	Tytułem
Emitent	BGŻ BNP Paribas S.A.	90 000	Poręczenie za British Automotive Polska S.A. w związku z zawarciem w dniu 14.03. 2018 r. umowy wielocelowej linii kredytowej w kwocie 60 000 tys. zł z przeznaczeniem na finansowanie zakupu samochodów i otwieranie akredytyw dokumentowych.

Poręczenia udzielone w I kw. 2018 r.			
Wystawca	Na rzecz	Wartość (tys. zł)	Tytułem
Emitent	mBank S.A.	77 000	Poręczenie za British Automotive Polska S.A. Sp. z o.o. do zawartej 6.02.2018 r. umowy o kredyt obrotowy w kwocie 70 000 tys. zł z przeznaczeniem na finansowanie bieżącej działalności.
Emitent	mBank S.A.	110 000	Poręczenie za British Automotive Polska S.A. Sp. z o.o. do zawartej 6.02.2018 r. umowy o kredyt w rachunku bieżącym w kwocie 100 000 tys. zł z przeznaczeniem na finansowanie bieżącej działalności.

W I kwartale i na dzień sporządzenia niniejszego raportu obowiązywały i obowiązują poniższe istotne poręczenia:

Istotne obowiązujące poręczenia			
Wystawca	Na rzecz	Wartość (tys. zł)	Tytułem
Emitent	Jaguar Land Rover Limited	Wszystkie niezapłacone zobowiązania z tytułu sprzedaży produktów Jaguar Land Rover	Poręczenie za British Automotive Polska S.A. w związku z zawarciem 31.05.2016 umowy pomiędzy Jaguar Land Rover Limited a British Automotive Polska S.A. (Importer and Authorised Repairer Agreement).
Emitent	BZ WBK S.A.	6 000	Poręczenie za British Automotive Centrum Sp. z o.o. w związku z zawarciem w dniu 13.11. 2017 r. umowy kredytu.
Emitent	BZ WBK S.A.	7 500	Poręczenie za British Automotive Centrum Sp. z o.o. w związku z zawarciem w dniu 13.11. 2017 r. umowy kredytu.
British Automotive Polska S.A.	mBank S.A.	20 000	Poręczenie za British Automotive Gdańsk Sp. z o.o. w związku z zawarciem w dniu 27.03. 2017 r. umowy kredytu.

W analizowanym okresie Grupa otrzymała gwarancje z tytułu dobrego/należytego wykonania od poniższych podmiotów:

Gwarancje otrzymane w I kw. 2018 r.		
Firma	Rodzaj gwarancji	Kwota gwarantowana (tys. zł)
JP CONTRACTING Sp. z o.o.	bankowa	1 050,00

W I kwartale 2018 r. bank BGŻ BNP Paribas S.A. na zlecenie wchodzącej w skład Grupy spółki British Automotive Polska S.A. udzielił, w ramach umowy wielocelowej linii kredytowej, na rzecz Jaguar Land Rover Limited akredytywy dokumentowej w kwocie 14.228.799,09 EUR.

Wykorzystanie środków pozyskanych z emisji papierów wartościowych

W I kwartale 2018 r. Spółka ani wchodzące w skład Grupy Kapitałowej Spółki nie wyemitowały lub nie miały wyemitowanych na rzecz podmiotów niepowiązanych obligacji. W I kwartale 2018 r. oraz w 2017 r. Spółka nie emitowała akcji.

13. POLITYKA DYWIDENDOWA

9 stycznia 2018 r. Zarząd Spółki podjął uchwałę o zmianie dotychczasowej polityki dywidendowej na lata 2016-2020, obowiązującej od listopada 2016 r. Zmiana w polityce dywidendowej miała związek z zakończeniem procesu podziału Spółki i wydzielenia działalności deweloperskiej, zakończonego 1 grudnia 2017 r., jak również dążeniem Zarządu do podnoszenia atrakcyjności inwestycyjnej Spółki oraz zapewnienia Akcjonariuszom atrakcyjnego zwrotu na kapitale powierzonym Spółce poprzez m.in. zapewnienie regularnych wypłat atrakcyjnej części zysku wypracowywanego przez Grupę Kapitałową.



POLITYKA DYWIDENDOWA



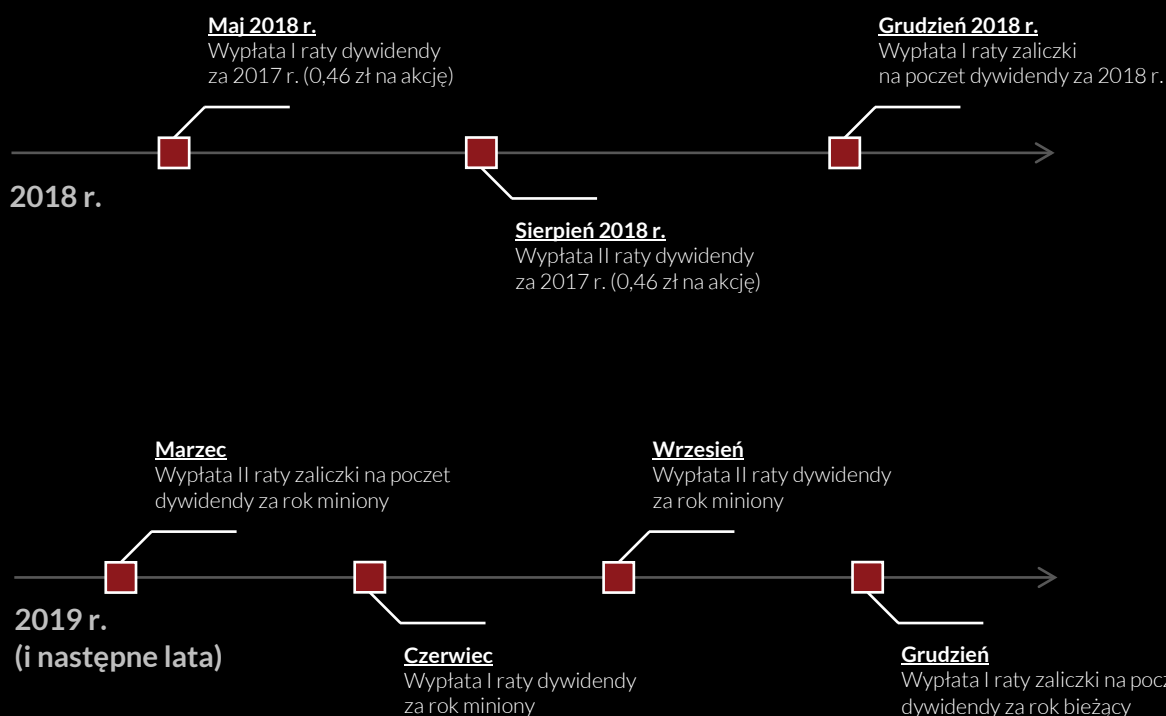
REKOMENDOWANA PRZEZ ZARZĄD WYSOKOŚĆ WYPŁATY DYWIDENDY POCZĄWSZY OD ZYSKU ZA 2017 R.

4 RAZY W ROKU

WYPŁATA UDZIAŁÓW W ZYSKACH W CIĄGU 12 MIESIĘCY: WYPŁATY ZALICZEK NA DYWIDENDY W GRUDNIU I MARCU, A PO WALNYM ZGROMADZENIU POZOSTAŁYCH RAT DYWIDEND (W CZERWCU I WRZEŚNIU)

2 RAZY W ROKU

USTALENIE PRAWA DO DYWIDENDY



Zgodnie z polityką dywidendową Zarząd Spółki deklaruje intencję regularnego rekomendowania Walnemu Zgromadzeniu wypłaty dywidendy z wypracowanego zysku. 9 kwietnia 2018 r. Zarząd zarekomendował Walnemu Zgromadzeniu wypłatę w formie dywidendy 38,23 mln zł (0,92 zł na akcję), stanowiących 80% skonsolidowanego zysku Grupy Kapitałowej rok 2017. Intencją Zarządu jest rekomendowanie, w kolejnych latach, wypłaty dywidendy w wysokości ok. 80% skonsolidowanego zysku Grupy za miniony rok.

Docelowo wypłata udziału w zyskach Spółki, w formie zaliczek na poczet dywidendy (w dwóch ratach) oraz dywidend (w dwóch ratach) ma następować w kwartalnych odstępach czasu. Raty zaliczki na poczet dywidendy z zysku za rok bieżący mają być płatne w grudniu roku bieżącego oraz marcu roku następnego, a raty dywidendy mają być wypłacane w czerwcu oraz we wrześniu.

W związku z przyjętym harmonogramem wypłat ustalenie praw do wypłat (dzień odcięcia) będzie następować w dwóch terminach. Pierwszy termin – uzyskania praw do wypłaty dywidendy właściwej, będzie wyznaczany uchwałą zwyczajnego walnego zgromadzenia na podstawie art. 348 § 4 KSH. Drugi termin, tj., dzień według którego ustala się uprawnionych do zaliczek na poczet dywidendy, wyznaczany będzie przez Zarząd zgodnie z art. 349 § 4 KSH.

Zgodnie uchwałą Zwyczajnego Walnego Zgromadzenia z 8 maja 2018 r. dywidenda za rok 2017 zostanie wypłacona w dwóch równych transzach. Pierwsza transza dywidendy w kwocie 19,11 mln zł PLN, tj. w kwocie 0,46 PLN na jedną akcję Spółki, została wypłacona 29 maja 2018 roku. Druga transza dywidendy w kwocie 19,11 mln zł PLN, tj. w kwocie 0,46 PLN na jedną akcję Spółki, zostanie wypłacona 17 sierpnia 2018 roku.

Zarząd Spółki podkreśla, iż w kolejnych latach dokonanie wypłat zaliczki na poczet dywidendy, jak również finalna rekomendacja Zarządu w sprawie wypłaty dywidendy i jej wysokości, uzależniona będzie od spełnienia przesłanek określonych w kodeksie spółek handlowych oraz innych aktach prawnych, ponadto corocznie uzależniona będzie od wysokości zysku netto wykazanego w jednostkowym sprawozdaniu finansowym Spółki, bieżącej sytuacji Spółki oraz jej Grupy Kapitałowej, ze szczególnym uwzględnieniem poziomu realizacji prognoz, aktualnej sytuacji rynkowej, perspektyw, potrzeb i kosztów finansowania rozwoju Grupy Kapitałowej i zapewnienia jej odpowiedniego poziomu płynności finansowej, uzyskania stosownych zgód instytucji finansujących oraz opinii Rady Nadzorczej. Wpływ na rekomendowaną wysokość dywidendy będą mieć w szczególności zmiany planów inwestycyjnych spółek Grupy, związane z dynamiką rozwoju Grupy, planami rozwojowymi producentów samochodów, których spółki z Grupy Kapitałowej są importerami i dystrybutorami, jak również potencjalnymi szansami biznesowymi, takimi jak poszerzenie oferty motoryzacyjnej Grupy o nowe marki samochodowe. Zarząd zastrzega sobie poddawanie ww. polityki okresowym przeglądom i aktualizacjom.

14. POZOSTAŁE INFORMACJE

Znaczące umowy

Spółka oraz podmioty z jej Grupy Kapitałowej w 2018 r. nie zawierały innych znaczących umów niż te wskazane w punkcie *Najważniejsze wydarzenia I kw. 2018 roku oraz do dnia zatwierdzenia sprawozdania* Sprawozdania Zarządu z działalności Spółki i jej Grupy Kapitałowej.

Transakcje z podmiotami powiązаныmi

Wszystkie transakcje zawierane przez Spółkę oraz podmioty z jej Grupy Kapitałowej w I kw. 2018 r. z podmiotami powiązаныmi zostały zawarte na warunkach rynkowych.

Szczegółowe informacje o transakcjach z podmiotami powiązanymi zaprezentowane są w **Nocie 30** Jednostkowego sprawozdania finansowego za I kw. 2018 r. oraz w **Nocie 33** Skonsolidowanego sprawozdania finansowego za I kw. 2018 r.

Postępowanie sądowe, arbitrażowe lub administracyjne

W analizowanym okresie Spółka i wchodzące w skład Grupy podmioty nie były przedmiotem ani stroną istotnych postępowań sądowych, arbitrażowych lub administracyjnych.

Objaśnienie różnic pomiędzy wynikami finansowymi Spółki i jej Grupy Kapitałowej a wcześniej publikowanymi prognozami

Spółka oraz spółki wchodzące w skład jej Grupy Kapitałowej nie publikowały prognoz finansowych na rok 2018.

Czynniki i nietypowe zdarzenia mające wpływ na wyniki Spółki i Grupy

Do głównych czynników mających wpływ na wynik I kwartału 2018 r. oraz zdarzeń nietypowych możemy zaliczyć m.in.:

- zmianę miksu produktowego sprzedawanych samochodów, w tym zmniejszenie udziału modeli Range Rover i Range Rover Sport w sprzedaży,
- kampanię promocyjną dla wybranych modeli samochodów, mającą kluczowy wpływ na koszty marketingowe w danym okresie oraz rentowność sprzedaży (upusty cenowe),
- jednorazowe koszty związane z uruchomieniem dilerstwa w Katowicach.

W 2017 r. sfinalizowany został proces podziału Grupy poprzez wydzielenie, do Marvipol Development S.A., działalności deweloperskiej (działalność wydzielona). 1 grudnia 2017 r., w następstwie podziału Spółki dokonanego w trybie art. 529 par. 1 pkt 4 KSH (podział przez wydzielenie) nastąpiło przeniesienie części majątku Spółki, stanowiąca zorganizowaną część przedsiębiorstwa, funkcjonującą jako Marvipol S.A. Oddział w Warszawie oraz prowadzącą działalność deweloperską, na Marvipol Development S.A. Przeniesieniu zorganizowanej części przedsiębiorstwa Spółki towarzyszyło podwyższenie kapitału Marvipol Development S.A. w drodze emisji 41.551.852 akcji serii C (emisja podziałowa). Z dniem 1 grudnia 2017 r., kiedy to nastąpiła rejestracja podwyższenia kapitału Marvipol Development S.A. i formalne przeniesienie własności zorganizowanej części przedsiębiorstwa Marvipol S.A., Grupa zaprzestała prowadzenia działalności w segmencie deweloperskim. Równocześnie od 1 grudnia 2017 r. wyniki Marvipol S.A. Oddział w Warszawie oraz przypisanych do niego spółek zależnych, prowadzących działalność deweloperską, nie są konsolidowane w ramach Grupy.

Akcje Spółki w posiadaniu członków Zarządu i Rady Nadzorczej

Na dzień sporządzenia niniejszego raportu posiadaczami akcji Spółki byli poniżej zaprezentowani członkowie Zarządu i Rady Nadzorczej Spółki:

Osoba	Stanowisko	Stan posiadania
Mariusz Książek	Prezes Zarządu	17.039.536 akcji - za pośrednictwem Książek Holding Sp. z o.o. i MK Holding S.a.r.l.) 2.077.592 akcji - bezpośrednio
Arkadiusz Miętkiewicz	Wiceprezes Zarządu	31.296 akcji
Arkadiusz Rutkowski	Wiceprezes Zarządu	43.916 akcji

W okresie od dnia publikacji poprzedniego raportu okresowego nie miały miejsca zmiany w stanie posiadania akcji przez osoby zarządzające i nadzorujące.

Osoby zarządzające i nadzorujące nie posiadały uprawnień do akcji Spółki, tak na dzień publikacji niniejszego raportu, jak również na dzień publikacji poprzedniego raportu okresowego.

Informacja o konsolidacji

British Automotive Holding S.A. jest Jednostką dominującą w Grupie Kapitałowej, sporządzającą skonsolidowane sprawozdanie finansowe.

Lista podmiotów wchodzących w skład Grupy Kapitałowej jest zaprezentowana w rozdziale **Spółki wchodzące w skład Grupy** Sprawozdania Zarządu z działalności Spółki i jej Grupy Kapitałowej.

Informacje o podstawie sporządzenia skonsolidowanego sprawozdania finansowego Grupy Kapitałowej oraz sprawozdania finansowego Spółki są zaprezentowane odpowiednio w Nocie 2 Skonsolidowanego sprawozdania finansowego Grupy za I kwartał 2018 r. oraz w **Nocie 2** Jednostkowego sprawozdania finansowego Grupy za I kwartał 2018 r.

Inne informacje, które zdaniem emitenta są istotne dla oceny jego sytuacji kadrowej, majątkowej, finansowej, wyniku finansowego i ich zmian, oraz informacje, które są istotne dla oceny możliwości realizacji zobowiązań przez emitenta

Brak jest innych informacji istotnych dla oceny sytuacji Spółki i Grupy Kapitałowej British Automotive Holding niż przekazane w niniejszym raporcie.

Mariusz Książek
Prezes Zarządu

Arkadiusz Miętkiewicz
Wiceprezes Zarządu

Arkadiusz Rutkowski
Wiceprezes Zarządu

Rafał Suchan
Członek Zarządu

A blue Jaguar SUV is parked in front of a modern glass skyscraper. The car is positioned in the lower half of the frame, facing left. The building's facade is composed of many rectangular glass panels that reflect the sky and surrounding environment. The overall scene is dimly lit, with a dark, moody atmosphere. The text is overlaid on the image in white, with the company name at the top and the financial report title below it.

BRITISH AUTOMOTIVE
HOLDING S.A.

**ŚRÓDROCZNE JEDNOSTKOWE
SKRÓCONE SPRAWOZDANIE
FINANSOWE ZA OKRES
01.01.2018-31.03.2018 R.**

ŚRÓDROCZNE SKRÓCONE JEDNOSTKOWE SPRAWOZDANIE Z CAŁKOWITYCH DOCHODÓW

Za okres od 1 stycznia do 31 marca 2018 r.

w tysiącach złotych	Nota	01.01.2018 - 31.03.2018	01.01.2017 - 31.03.2017
Działalność kontynuowana			
Przychody ze sprzedaży	4	1 282	1 072
Pozostałe przychody operacyjne	5	801	-
Przychody z działalności kontynuowanej		2 083	1 072
Działalność wydzielona			
Amortyzacja		(23)	-
Zużycie materiałów i energii		(46)	-
Usługi obce	9	(300)	(295)
Koszty świadczeń pracowniczych	7	(652)	(837)
Pozostałe koszty operacyjne	6	(178)	(196)
Zyski z inwestycji	8	-	3
Zysk na działalności operacyjnej		884	(253)
Koszty finansowe	10	(47)	-
Zysk przed opodatkowaniem		837	(253)
Podatek dochodowy	11	(217)	-
Zysk netto z działalności kontynuowanej		620	(253)
Działalność wydzielona			
Zysk (strata) netto z działalności wydzielonej	27	-	(9 177)
Zysk netto		620	(9 430)
Inne całkowite dochody		-	-
Całkowite dochody ogółem		620	(9 430)
Zysk przypadający na 1 akcję z działalności kontynuowanej i wydzielonej			
Podstawowy (zł)	21	0,00	-0,22
Zysk przypadający na 1 akcję z działalności kontynuowanej			
Podstawowy (zł)	21	0,01	-0,01
Rozwodniony (zł)	21	0,01	-0,01

Mariusz Książek
Prezes Zarządu

Arkadiusz Miętiewicz
Wiceprezes Zarządu

Arkadiusz Rutkowski
Wiceprezes Zarządu

Rafał Suchan
Członek Zarządu

Karolina Banaś
osoba, której powierzono prowadzenie ksiąg rachunkowych

Warszawa, 29 maja 2018 r.

ŚRÓDROCZNE SKRÓCONE JEDNOSTKOWE SPRAWOZDANIE Z SYTUACJI FINANSOWEJ

Na dzień 31 marca 2018 r.

w tysiącach złotych	Nota	31.03.2018	31.12.2017	31.03.2017
AKTYWA				
Aktywa trwałe				
Rzeczowe aktywa trwałe	12	53	42	-
Wartości niematerialne	13	309	297	-
Nieruchomości inwestycyjne	14	-	-	-
Udzielone pożyczki	15	-	-	-
Pozostałe inwestycje długoterminowe	15	62 420	62 420	42 122
Aktywa z tytułu odroczonego podatku dochodowego	16	8 367	8 584	5 143
Aktywa trwałe razem		71 149	71 343	47 265
Aktywa obrotowe				
Zapasy	17	-	-	-
Należności z tytułu podatku dochodowego		-	-	-
Należności z tytułu dostaw i usług oraz pozostałe	18	4 685	838	534
Środki pieniężne i ich ekwiwalenty	19	456	506	1 843
Aktywa obrotowe razem		5 141	1 344	2 377
Aktywa wydzielone	31	-	-	381 269
Aktywa razem		76 290	72 687	430 911

Mariusz Książek
Prezes Zarządu

Arkadiusz Miętkiewicz
Wiceprezes Zarządu

Arkadiusz Rutkowski
Wiceprezes Zarządu

Rafał Suchan
Członek Zarządu

Karolina Banaś
osoba, której powierzono
prowadzenie ksiąg rachunkowych

Warszawa, 29 maja 2018 r.

ŚRÓDROCZNE SKRÓCONE JEDNOSTKOWE SPRAWOZDANIE Z SYTUACJI FINANSOWEJ

Na dzień 31 marca 2018 r.

w tysiącach złotych	Nota	31.03.2018	31.12.2017	31.03.2017
Kapitał własny i zobowiązania				
Kapitał własny				
Kapitał zakładowy	20	8 310	8 310	8 310
Kapitał zapasowy		2 770	2 770	230 778
Zyski zatrzymane		55 549	54 929	(9 430)
Kapitał własny akcjonariuszy jednostki dominującej		66 629	66 009	229 658
Kapitał własny razem		66 629	66 009	229 658
Zobowiązania				
Pozostałe zobowiązania	26	-	-	10
Zobowiązania długoterminowe razem		-	-	10
Zobowiązania z tytułu kredytów bankowych i pożyczek	22	4 661	3 413	-
Zobowiązania z tytułu dostaw i usług oraz pozostałe	26	711	1 656	629
Przychody przyszłych okresów	25	4 289	1 609	-
Zobowiązania krótkoterminowe razem		9 661	6 678	629
Zobowiązania razem		9 661	6 678	639
Zobowiązania wydzielone	27	-	-	200 614
Kapitał własny i zobowiązania razem		76 290	72 687	430 911

Mariusz Książek
Prezes Zarządu

Arkadiusz Miętkiewicz
Wiceprezes Zarządu

Arkadiusz Rutkowski
Wiceprezes Zarządu

Rafał Suchan
Członek Zarządu

Karolina Banaś
osoba, której powierzono
prowadzenie ksiąg rachunkowych

Warszawa, 29 maja 2018 r.

ŚRÓDROCZNY SKRÓCONY JEDNOSTKOWY RACHUNEK PRZEPŁYWÓW PIENIĘŻNYCH

Za okres od 1 stycznia do 31 marca 2018 r.

w tysiącach złotych	01.01.2018 - 31.03.2018	01.01.2017 - 31.03.2017
Przepływy środków pieniężnych z działalności operacyjnej		
Zysk netto za okres	620	(9 430)
<i>Korekty</i>		
Amortyzacja	23	214
Przychody z tytułu odsetek i udziałów w zyskach (dywidendy)	-	(1 594)
Koszty finansowe	47	2 762
Różnice kursowe	-	3 953
Zysk/strata ze sprzedaży środków trwałych	-	(354)
Podatek dochodowy	217	32
Zmiana stanu zapasów	-	3 682
Zmiana stanu należności z tytułu dostaw i usług oraz pozostałych	(3 847)	(1 046)
Zmiana stanu zobowiązań krótkoterminowych oraz pozostałych z wyłączeniem kredytów i leasingu	(945)	(2 796)
Zmiana stanu przychodów przyszłych okresów	2 680	53
Koszty emisji obligacji	-	126
Pozostałe korekty	1	-
Środki pieniężne netto wygenerowane na działalności operacyjnej	(1 204)	(4 398)
Przepływy środków pieniężnych z działalności inwestycyjnej		
Odsetki otrzymane	-	38
Wpływy z tytułu sprzedaży wartości niematerialnych	-	354
Nabycie wartości niematerialnych oraz rzeczowych środków trwałych	(46)	(345)
Wniesienie wkładów pieniężnych	-	(1 000)
Pożyczki udzielone	-	(27 577)
Spłata udzielonych pożyczek	-	50
Środki pieniężne netto z działalności inwestycyjnej	(46)	(28 480)
Przepływy środków pieniężnych z działalności finansowej		
Zaciągnięcie kredytów i pożyczek	1 200	19 026
Wydatki na spłatę kredytów i pożyczek	-	(2 080)
Płatności zobowiązań z tytułu umów leasingu finansowego	-	(58)
Odsetki zapłacone	-	(3 568)
Środki pieniężne netto z działalności finansowej	1 200	13 320
Przepływy pieniężne netto, razem	(50)	(19 558)
Środki pieniężne i ich ekwiwalenty na początek okresu	506	23 684
Środki pieniężne na koniec okresu	456	4 126

Mariusz Książek
Prezes Zarządu

Arkadiusz Miętkiewicz
Wiceprezes Zarządu

Arkadiusz Rutkowski
Wiceprezes Zarządu

Rafał Suchan
Członek Zarządu

Karolina Banaś
osoba, której powierzono prowadzenie ksiąg rachunkowych

ŚRÓDROCZNE SKRÓCONE JEDNOSTKOWE ZESTAWIENIE ZMIAN W KAPITALE WŁASNYM

Za okres od 1 stycznia do 31 marca 2018 r.

w tysiącach złotych	Kapitał zakładowy	Kapitał zapasowy	Kapitał rezerwowy	Zyski zatrzymane	Kapitał własny razem
Kapitał własny na dzień 1 stycznia 2017 r.	8 310	230 203	-	575	239 088
Przeniesienie na kapitał zapasowy	-	575	-	(575)	-
Całkowite dochody ogółem	-	-	-	(9 430)	(9 430)
Kapitał własny na dzień 31 marca 2017 r.	8 310	230 778	-	(9 430)	229 658
Kapitał własny na dzień 1 kwietnia 2017 r.	8 310	230 778	-	(9 430)	229 658
Przeniesienie na kapitał zapasowy	-	-	-	-	-
Wypłata dywidendy	-	(34 072)	-	-	(34 072)
Kapitał przeznaczony na wydzielenie Oddziału	-	(193 936)	-	-	(193 936)
Finansowanie wydzielenia wynikiem bieżącym	-	-	-	(6 905)	(6 905)
Całkowite dochody ogółem	-	-	-	71 264	71 264
Kapitał własny na dzień 31 grudnia 2017 r.	8 310	2 770	-	54 929	66 009
Kapitał własny na dzień 1 stycznia 2018 r.	8 310	2 770	-	54 929	66 009
Całkowite dochody ogółem	-	-	-	620	620
Kapitał własny na dzień 31 marca 2018 r.	8 310	2 770	-	55 549	66 629

Mariusz Książek
Prezes Zarządu

Arkadiusz Miętkiewicz
Wiceprezes Zarządu

Arkadiusz Rutkowski
Wiceprezes Zarządu

Rafał Suchan
Członek Zarządu

Karolina Banaś
osoba, której powierzono prowadzenie
ksiąg rachunkowych

INFORMACJE OBJAŚNIAJĄCE

1. Dane Spółki

British Automotive Holding S.A. ("Spółka") jest spółką akcyjną zarejestrowaną w Polsce. Siedziba Spółki mieści się w Warszawie 00-838, ul. Prosta 32.

Spółka British Automotive Holding S.A. została zarejestrowana w KRS w dniu 15 lutego 2006 roku pod numerem 0000250733 po przekształceniu ze Spółki z ograniczoną odpowiedzialnością Marvipol Sp. z o.o., która rozpoczęła działalność gospodarczą w 1996 roku i była wpisana do KRS pod numerem 0000098833. Spółka British Automotive Holding S.A. została utworzona na czas nieoznaczony. 30 listopada 2017 nastąpiła zmiana nazwy spółki z Marvipol S.A. na British Automotive Holding S.A.

Przedmiotem działalności Spółki są:

- działalność holdingów finansowych,
- działalność związana z doradztwem w zakresie informatyki,
- pozostałe pośrednictwo pieniężne,
- działalność rachunkowo - księgową,
- działalność firm centralnych i holdingów,
- usługi księgowe.

Do dnia 30.11.2017 r. przedmiotem działalności Spółki była również działalność deweloperska.

Sprawozdanie finansowe sporządzone jest za okres sprawozdawczy kończący się 31 marca 2018 roku. Dane porównawcze obejmują okres od 1 stycznia 2017 roku do 31 marca 2017 roku.

2. Podstawa sporządzenia sprawozdania finansowego

Sprawozdanie finansowe zostało sporządzone zgodnie z Międzynarodowymi Standardami Sprawozdawczości Finansowej, które zostały zatwierdzone przez Unię Europejską, zwanymi dalej "MSSF UE" przy zastosowaniu tych samych zasad dla okresu bieżącego i porównawczego.

Sprawozdanie finansowe zostało sporządzone w skróconej formie, zgodnie z MSR 34. Przy sporządzeniu niniejszego skróconego śródrocznego sprawozdania finansowego pewne informacje oraz ujawnienia, które zgodnie z MSSF przyjętymi przez Unię Europejską są zazwyczaj umieszczane w pełnym sprawozdaniu finansowym, zostały podane w formie skróconej lub pominięte, zgodnie z treścią MSR 34. Z uwagi na to, niniejsze śródroczne skrócone sprawozdanie finansowe należy rozpatrywać łącznie z ostatnim pełnym sprawozdaniem finansowym Spółki sporządzonym za rok zakończony 31 grudnia 2017 roku.

Sprawozdanie finansowe zostało sporządzone przy założeniu kontynuowania działalności gospodarczej przez Spółkę w ciągu 12 miesięcy od dnia sporządzenia niniejszego sprawozdania. W okresie sprawozdawczym oraz do dnia sporządzenia niniejszego sprawozdania nie odnotowano istotnych przesłanek wskazujących na zagrożenie kontynuacji działalności.

Standardy i interpretacje zatwierdzone przez UE i oczekujące na zatwierdzenie

Standardy i interpretacje zastosowane po raz pierwszy w 2017 roku

Zasady (polityki) rachunkowości zastosowane do sporządzenia niniejszego sprawozdania finansowego są spójne z tymi, które zastosowano przy sporządzaniu sprawozdania finansowego jednostki za rok zakończony 31 grudnia 2017 roku, za wyjątkiem zastosowania następujących zmian do standardów oraz nowych interpretacji opublikowanych przez Radę Międzynarodowych Standardów Rachunkowości oraz zatwierdzonych przez UE obowiązujących dla okresów rocznych rozpoczynających się w dniu lub po 1 stycznia 2018 roku:

- MSSF 15 Przychody z umów z klientami opublikowany 24 maja 2014 r. (oraz Objąsnienia do MSSF 15 Przychody z umów z klientami opublikowane 12 kwietnia 2016 r.)

W odniesieniu do zmian dotyczących MSSF 15 Przychody z tytułu umów z klientami Zarząd przeprowadził analizę wpływu powyższego standardu na sytuację finansową, wyniki działalności Spółki oraz na zakres informacji prezentowanych w sprawozdaniu finansowym. Powyższa analiza obejmowała przede wszystkim moment rozpoznania przychodu ze sprzedaży produktów. Na podstawie przeprowadzonych analiz, Zarząd nie stwierdził istotnych zmian w stosunku do dotychczas stosowanej przez Grupę polityki rachunkowości w tym obszarze.

- MSSF 9 Instrumenty Finansowe (opublikowano dnia 24 lipca 2014 roku),

Zarząd przeprowadził analizę wpływu wdrożenia nowego MSSF 9 Instrumenty finansowe ('MSSF 9') od 1 stycznia 2018 roku. W związku z przeprowadzoną analizą Zarząd ocenił, że zastosowanie nowego standardu będzie miało wpływ na wycenę należności, środków pieniężnych oraz innych krótkoterminowych aktywów finansowych Spółki.

SStandardy, interpretacje i zmiany zostały wydane przez Radę Międzynarodowych Standardów Rachunkowości lub Komitet ds. Interpretacji Międzynarodowej Sprawozdawczości Finansowej, a nie weszły jeszcze w życie:

MSSF w kształcie zatwierdzonym przez UE nie różnią się obecnie w znaczący sposób od regulacji przyjętych przez Radę Międzynarodowych Standardów Rachunkowości (RMSR), z wyjątkiem poniższych standardów, zmian do standardów i interpretacji, które według stanu na dzień 31 marca 2018 r. nie zostały jeszcze przyjęte do stosowania w UE (poniższe daty wejścia w życie odnoszą się do standardów w wersji pełnej):

- MSSF 16 „Leasing” (obowiązujący w odniesieniu do okresów rocznych rozpoczynających się 1 stycznia 2019 roku lub po tej dacie),
- KIMSF 22 Transakcje w walucie obcej i zaliczki (opublikowano dnia 8 grudnia 2016 roku) – do dnia zatwierdzenia niniejszego sprawozdania finansowego niezatwierdzone przez UE – mająca zastosowanie dla okresów rocznych rozpoczynających się dnia 1 stycznia 2018
- MSSF 17 Umowy ubezpieczeniowe (opublikowano dnia 18 maja 2017 roku) - mający zastosowanie dla okresów rocznych rozpoczynających się dnia 1 stycznia 2021 roku lub po tej dacie,
- KIMSF 23 Niepewność związana z ujmowaniem podatku dochodowego (opublikowano dnia 7 czerwca 2017 roku) - do dnia zatwierdzenia niniejszego sprawozdania finansowego

niezatwierdzony przez UE - mający zastosowanie dla okresów rocznych rozpoczynających się dnia 1 stycznia 2019 roku lub po tej dacie,

- Zmiany do MSSF 9 Kontrakty z cechami przedpłat z ujemną rekompensatą (opublikowano dnia 12 października 2017 roku) – do dnia zatwierdzenia niniejszego sprawozdania finansowego niezatwierdzone przez UE – mające zastosowanie dla okresów rocznych rozpoczynających się dnia 1 stycznia 2019 roku lub po tej dacie,
- Zmiany do MSR 28 Udziały długoterminowe w jednostkach stowarzyszonych i wspólnych przedsięwzięciach (opublikowano dnia 12 października 2017 roku) – do dnia zatwierdzenia niniejszego sprawozdania finansowego niezatwierdzone przez UE – mające zastosowanie dla okresów rocznych rozpoczynających się dnia 1 stycznia 2019 roku lub po tej dacie.
- Zmiany do MSR 19 Świadczenia pracownicze – do dnia zatwierdzenia niniejszego sprawozdania finansowego niezatwierdzone przez UE – mające zastosowanie dla okresów rocznych rozpoczynających się dnia 1 stycznia 2019 roku lub po tej dacie.
- Zmiany do MSSF 10 i MSR 28 Transakcje sprzedaży lub wniesienia aktywów pomiędzy inwestorem a jego jednostką stowarzyszoną lub wspólnym przedsięwzięciem (opublikowano dnia 11 września 2014 roku) - prace prowadzące do zatwierdzenia niniejszych zmian zostały przez UE odłożone bezterminowo - termin wejścia w życie został odroczony przez RMSR na czas nieokreślony.

Spółka postanowiła, iż nie skorzysta z możliwości wcześniejszego zastosowania powyższych zmian do istniejących standardów oraz powyższych nowych standardów. Zarząd jest w trakcie weryfikowania wpływu powyższych standardów na sytuację finansową, wyniki działalności Spółki oraz na zakres informacji prezentowanych w sprawozdaniu finansowym i nie spodziewa się istotnych zmian.

3. Sprawozdawczość segmentów działalności

Na dzień 31.03.2018 r. Spółka prowadzi jednolitą działalność operacyjną (motoryzacyjną) i w związku z tym nie wyodrębniła segmentów działalności operacyjnej.

Prowadzona działalność związana jest ze sprawowaniem przez British Automotive Holding S.A. (dawniej: Marvipol S.A.) funkcji podmiotu dominującego w Grupie Kapitałowej British Automotive Holding S.A. (dawniej: Grupie Kapitałowej Marvipol S.A.) i świadczeniem następujących usług w ramach Grupy:

- nadzoru właścicielskiego nad spółkami zależnymi,
- obsługi kadrowo-płacowej spółek zależnych,
- prowadzenia ksiąg rachunkowych spółek zależnych,
- obsługą spółek zależnych w obszarze IT,
- zarządzanie spółkami zależnymi.

Segmenty zgodnie z MSSF 8

w tysiącach złotych	Działalność motoryzacyjna		Działalność deweloperska		Razem	
	01.01.2018 31.03.2018	01.01.2017 31.03.2017	01.01.2018 31.03.2018	01.01.2017 31.03.2017	01.01.2018 31.03.2018	01.01.2017 31.03.2017
Działalność kontynuowana						
Usługi zarządzania spółkami	234	917	-	-	234	917
Przychody ze sprzedaży usług księgowych i kadrowych	698	155	-	-	698	155
Pozostałe przychody operacyjne	350	-	-	-	350	-
Przychody razem z działalności kontynuowanej	1 282	1 072	-	-	1 282	1 072
Przychody z transakcji pomiędzy segmentami	-	-	-	-	-	-
Przychody z działalności operacyjnej	1 282	1 072	-	-	1 282	1 072
Wynik segmentu	884	(256)	-	-	884	(256)
Zyski z inwestycji	-	3	-	-	-	3
Zbycie jednostek zależnych	-	-	-	-	-	-
Zysk na działalności operacyjnej	884	(253)	-	-	884	(253)
Koszty finansowe netto	(47)	-	-	-	(47)	-
Podatek dochodowy	(217)	-	-	-	(217)	-
Zysk netto na działalności kontynuowanej	620	(253)	-	-	620	(253)
Działalność wydzielona						
Zysk (strata) netto z działalności wydzielonej	-	-	-	(9 177)	-	(9 177)
Zysk netto	620	(253)	-	(9 177)	620	(9 430)
Inne całkowite dochody	-	-	-	-	-	-
Inne całkowite dochody (netto)	-	-	-	-	-	-
Całkowite dochody ogółem	620	(253)	-	(9 177)	620	(9 430)

Segmenty zgodnie z MSSF 8

w tysiącach złotych	Działalność motoryzacyjna		Działalność deweloperska		Razem	
	31.03.2018	31.03.2017	31.03.2018	31.03.2017	31.03.2018	31.03.2017
Aktywa segmentów						
Aktywa segmentu	76 290	49 642	-	381 269	76 290	430 911
Aktywa razem	76 290	49 642	-	381 269	76 290	430 911

w tysiącach złotych	Działalność motoryzacyjna		Działalność deweloperska		Razem	
	31.03.2018	31.03.2017	31.03.2018	31.03.2017	31.03.2018	31.03.2017
Zobowiązania segmentów						
Zobowiązania segmentu	9 661	639	-	200 614	9 661	201 253
Zobowiązania razem	9 661	639	-	200 614	9 661	201 253
Wydatki inwestycyjne	46	-	-	28 922	46	28 922
Amortyzacja	23	-	-	214	23	214

4. Przychody ze sprzedaży

w tysiącach złotych	01.01.2018 - 31.03.2018	01.01.2017 - 31.03.2017
Przychody ze sprzedaży mieszkań	-	3 574
Przychody ze sprzedaży usług najmu powierzchni	-	35
Przychody ze sprzedaży usług księgowych i kadrowych	698	209
Przychody z tytułu zarządzania wspólnotami	-	152
Przychody z tytułu zarządzania spółkami	234	917
Przychody z tytułu wykończenia lokali	-	165
Wsparcie procesu inwestycyjnego	-	208
Przychody ze sprzedaży pozostałej	350	45
	1 282	5 305
<i>W tym:</i>		
Działalność kontynuowana	1 282	1 072
Działalność wydzielona	-	4 233
Przychody ze sprzedaży	1 282	5 305

5. Pozostałe przychody

w tysiącach złotych	01.01.2018 - 31.03.2018	01.01.2017 - 31.03.2017
Odszkodowania i kary umowne	-	4
Przychody z tytułu refaktur	34	-
Przychody ze sprzedaży niefinansowych aktywów trwałych	-	102
Przychody z tytułu udzielonych poręczeń i gwarancji	721	-
Pozostałe przychody operacyjne	46	2
	801	108
<i>W tym:</i>		
Działalność kontynuowana	801	-
Działalność wydzielona	-	108
Pozostałe przychody	801	108

6. Pozostałe koszty operacyjne

w tysiącach złotych	01.01.2018 - 31.03.2018	01.01.2017 -31.03.2017
Koszty wynajmu powierzchni (leasing operacyjny)	(141)	(658)
Podatki i opłaty	(3)	(28)
Koszty z tytułu refaktur	(34)	-
Koszty reprezentacji i inne NKUP	-	(20)
Koszty opłat za użytkowanie wieczyste	-	(18)
Koszty poniesione po zakończeniu inwestycji	-	(505)
Ubezpieczenia	-	(29)
Koszty podróży służbowych	-	(141)
Inne	-	(28)
	(178)	(1 427)
W tym:		
Działalność kontynuowana	(178)	(196)
Działalność wydzielona	-	(1 231)
Pozostałe koszty operacyjne	(178)	(1 427)

7. Koszty świadczeń pracowniczych

w tysiącach złotych	01.01.2018 - 31.03.2018	01.01.2017 -31.03.2017
Wynagrodzenia	(566)	(1 338)
Ubezpieczenia społeczne	(86)	(253)
	(652)	(1 591)
W tym:		
Działalność kontynuowana	(652)	(837)
Działalność wydzielona	-	(754)
Koszty świadczeń pracowniczych	(652)	(1 591)

8. Zyski z inwestycji

w tysiącach złotych	01.01.2018 - 31.03.2018	01.01.2017 -31.03.2017
Przychody z tytułu odsetek od udzielonych pożyczek	-	1 594
Przychody z tytułu odsetek z lokat bankowych	-	18
	-	1 612
W tym:		
Działalność kontynuowana	-	3
Działalność wydzielona	-	1 609
Zyski z inwestycji	-	1 612

9. Usługi obce

<i>w tysiącach złotych</i>	01.01.2018 - 31.03.2018	01.01.2017 -31.03.2017
Koszt budowy mieszkań	-	(3 819)
Usługi doradcze	(218)	-
Usługi prawne	(28)	-
Usługi IT	(36)	-
Inne	(18)	(2 411)
	(300)	(6 230)
<i>W tym:</i>		
Działalność kontynuowana	(300)	(295)
Działalność wydzielona	-	(5 935)
Usługi obce	(300)	(6 230)

10. Koszty finansowe

<i>w tysiącach złotych</i>	Nota	01.01.2018 - 31.03.2018	01.01.2017 -31.03.2017
Koszty z tytułu odsetek od kredytów, obligacji i pożyczek		(47)	(2 730)
Koszty z tytułu odsetek od leasingu		-	(6)
Prowizje od kredytów		-	(31)
Koszt obsługi obligacji		-	(126)
Różnice kursowe niezrealizowane		-	(3 953)
Inne		-	(3)
		(47)	(6 849)
<i>W tym:</i>			
Działalność kontynuowana		(47)	-
Działalność wydzielona		-	(6 849)
Koszty finansowe		(47)	(6 849)

11. Podatek dochodowy

Podatek dochodowy bieżący

<i>w tysiącach złotych</i>	01.01.2018 - 31.03.2018	01.01.2017 -31.03.2017
Podatek dochodowy bieżący	-	-
Podatek odroczony	-	-
Powstanie/odwrócenie różnic przejściowych	217	32
Podatek dochodowy	217	-

W tym:		
Działalność kontynuowana	217	
Działalność wydzielona		32

Efektywna stopa podatkowa

<i>w tysiącach złotych</i>	01.01.2018 - 31.03.2018	01.01.2017 - 31.03.2017
Zysk/(Strata) netto za rok obrotowy	620	(9 430)
Podatek dochodowy	217	32
Zysk/(Strata) przed opodatkowaniem	837	(9 430)
Podatek w oparciu o obowiązującą stawkę podatkową	159	(1 786)
Różnice między kosztami i przychodami podatkowymi i bilansowymi	58	1818
	217	-
W tym:		
Działalność kontynuowana	217	
Działalność wydzielona		32

12. Rzeczowe aktywa trwałe

Wartość brutto rzeczowych aktywów trwałych w tysiącach złotych	Maszyny i urządzenia	Środki transportu	Pozostałe środki trwałe	Niskocenne środki trwałe	Inwestycje w obce środki trwałe	Razem
Wartość brutto na dzień 1 stycznia 2017 r.	364	2 724	1 811	428	-	5 327
Nabycie	16	184	-	-	255	455
Zbycie	-	(354)	-	-	-	(354)
Wartość brutto na dzień 31 marca 2017 r.	380	2 554	1 811	428	255	5 428
Wartość brutto na dzień 1 stycznia 2018 r.	76	-	72	46	-	194
Nabycie	5	14	-	-	-	19
Zbycie	-	-	-	-	-	-
Wartość brutto na dzień 31 marca 2018 r.	81	14	72	46	-	213
Umorzenie oraz odpisy z tytułu utraty wartości w tysiącach złotych	Maszyny i urządzenia	Środki transportu	Pozostałe środki trwałe	Niskocenne środki trwałe	Inwestycje w obce środki trwałe	Razem
Umorzenie oraz odpisy z tytułu utraty wartości na dzień 1 stycznia 2017 r.	(287)	(1 324)	(1 204)	(428)	-	(3 243)
Amortyzacja za okres	(5)	(96)	(47)	-	-	(148)
Zbycie	-	354	-	-	-	354
Umorzenie oraz odpisy z tytułu utraty wartości na dzień 31 marca 2017 r.	(292)	(1 066)	(1 251)	(428)	-	(3 037)

Umorzenie oraz odpisy z tytułu utraty wartości w tysiącach złotych	Maszyny i urządzenia	Środki transportu	Pozostałe środki trwałe	Niskocenne środki trwałe	Inwestycje w obce środki trwałe	Razem
Umorzenie oraz odpisy z tytułu utraty wartości na dzień 1 stycznia 2018 r.	(34)	-	(72)	(46)	-	(152)
Amortyzacja za okres	(8)	-	-	-	-	(8)
Zbycie	-	-	-	-	-	-
Umorzenie oraz odpisy z tytułu utraty wartości na dzień 31 marca 2018 r.	(42)	-	(72)	(46)	-	(160)
Wartość netto						
Na dzień 1 stycznia 2017 r.	77	1 400	607	-	-	2 084
Na dzień 31 marca 2017 r.	88	1 488	560	-	255	2 391
<i>W tym:</i>						
Działalność kontynuowana	-	-	-	-	-	-
Działalność wydzielona	88	1 488	560	-	255	2 391
Na dzień 1 stycznia 2018 r.	42	-	-	-	-	42
Na dzień 31 marca 2018 r.	39	14	-	-	-	53

13. Wartości niematerialne

<i>w tysiącach złotych</i>	Zaliczki na wartości niematerialne i prawne	Inne	Suma
Wartość brutto			
Wartość brutto na dzień 1 stycznia 2017 r.	-	835	835
Nabywanie	-	74	74
Zbycie	-	-	-
Wartość brutto na dzień 31 marca 2017 r.	-	909	909
Wartość brutto na dzień 1 stycznia 2017 r.			
	220	79	299
Nabywanie	-	27	27
Przeniesienie	(179)	179	-
Aport	-	-	-
Wartość brutto na dzień 31 grudnia 2017 r.	41	285	326
Wartość netto			
Umorzenie i odpisy z tytułu utraty wartości na dzień 1 stycznia 2017 r.	-	(395)	(395)
Amortyzacja za okres	-	(66)	(66)
Zbycie	-	-	-
Umorzenie i odpisy z tytułu utraty wartości na dzień 31 marca 2017 r.	-	(461)	(461)
Umorzenie i odpisy z tytułu utraty wartości na dzień 1 stycznia 2018 r.	-	(2)	(2)
Amortyzacja za okres	-	(15)	(15)
Umorzenie i odpisy z tytułu utraty wartości na dzień 31 marca 2018 r.	-	(17)	(17)
Wartość netto			
Na dzień 1 stycznia 2017 r.	-	440	440
Na dzień 31 marca 2017 r.	-	448	448
<i>W tym:</i>			
Działalność kontynuowana	-	-	-
Działalność wydzielona	-	448	448
Na dzień 1 stycznia 2018 r.	220	77	297
Na dzień 31 marca 2018 r.	41	268	309

Amortyzacja wartości niematerialnych

Odpisy amortyzacyjne wartości niematerialnych są ujmowane w kosztach amortyzacji.

14. Nieruchomości inwestycyjne

w tysiącach złotych	31.03.2018	31.12.2017	31.03.2017
Wartość netto na początek okresu	-	2 805	2 805
Przeniesienie z zapasów	-	561	-
Sprzedaż nieruchomości inwestycyjnej	-	(2 805)	-
Wydzielenie działalności deweloperskiej	-	(561)	-
Wartość netto na koniec okresu	-	-	2 805
<i>W tym:</i>			
Działalność kontynuowana	-	-	-
Działalność wydzielona	-	-	2 805

Nieruchomości inwestycyjne posiadane przez Spółkę zostały z dniem 01.12.2017 roku wydzielone jako część działalności deweloperskiej do Marvipol Development S.A.

15. Pozostałe inwestycje długoterminowe

w tysiącach złotych	31.03.2018	31.12.2017	31.03.2017
Pożyczki udzielone	-	-	188 710
Udziały w jednostkach powiązanych	62 420	62 420	169 742
	62 420	62 420	358 452
<i>W tym:</i>			
Działalność kontynuowana	62 420	62 420	42 122
Działalność wydzielona	-	-	316 330

Pożyczki udzielone (część kapitałowa i odsetkowa)

w tysiącach złotych	31.03.2018	31.12.2017	31.03.2017
Pożyczka Robo Wash Sp. z o.o.	-	-	2 159
Pożyczka Marvipol Development Riviera Park Sp. z o.o. (daw. Marvipol Development 3 Sp. z o.o.)	-	-	36 352
Pożyczka Marvipol Estate Sp. z o.o.	-	-	28 039
Pożyczka Marvipol Development Bemowo Residence Sp. z o.o. (daw. Marvipol Development 2 Sp. z o.o.)	-	-	7 425
Pożyczka Marvipol w Apartments Sp. z o.o. (daw. Projekt 03 Sp. z o.o.)	-	-	1 556
Pożyczka Marvipol Development Cascade Residence Sp. z o.o. (daw. Marvipol Development 5 Sp. z o.o.)	-	-	11 689
Pożyczka Marvipol Development Topiel No 18 Sp. z o.o. (daw. Marvipol Development 4 Sp. z o.o.)	-	-	14 027
Pożyczka Projekt 06 Sp. z o.o.	-	-	21
Pożyczka Projekt 07 Sp. z o.o.	-	-	14 734
Pożyczka Marvipol Dwie Motławy Sp. z o.o. (daw. Bemowo Residence Sp. z o.o.)	-	-	20
Pożyczka Riviera Park Sp. z o.o.	-	-	40
Pożyczka Marvipol Development Unique Tower Sp. o.o. (daw. Projekt	-	-	17 116

w tysiącach złotych	31.03.2018	31.12.2017	31.03.2017
09 Sp. z o.o.)			
Pożyczka Projekt 010 Sp. z o.o.	-	-	32
Pożyczka PDC Industrial Center 60 Sp. z o.o.	-	-	37 425
Pożyczka PDC Industrial Center 63 Sp. z o.o.	-	-	18 075
	-	-	188 710
W tym:			
Działalność kontynuowana	-	-	-
Działalność wydzielona	-	-	188 710

Pożyczki posiadane przez Spółkę zostały z dniem 01.12.2017 roku wydzielone jako część działalności deweloperskiej do Marvipol Development S.A.

Spółka posiada udziały w następujących spółkach zależnych. Procentowe zestawienie udziałów w poszczególnych jednostkach zależnych prezentuje nota 31.

Wartość udziałów w spółkach zależnych

w tysiącach złotych	31.03.2018	31.12.2017	31.03.2017
Motoryzacja - działalność kontynuowana			
British Automotive Polska S.A.	44 242	44 242	24 242
British Automotive Centrum Sp. z o.o.	7 168	7 168	7 168
British Automotive Gdańsk Sp. z o.o.	3 222	3 222	3 222
British Automotive Łódź Sp. z o.o.	6 471	6 471	6 471
AML Polska Sp. z o.o.	-	-	216
M Automotive Sp. z o.o.	803	803	803
British Automotive TM Sp. z o.o. (daw. Lotus Warszawa Sp. z o.o.)	504	504	-
Projekt 07 Sp. z o.o.	5	5	-
British Automotive Silesia Sp. z o.o.	5	5	-
Development - działalność wydzielona			
Mokotów Park Sp. z o.o.	-	-	270
Prosta 32 Sp. z o.o.	-	-	25 931
Marvipol TM Sp. z o.o.	-	-	100 146
Marvipol Estate Sp. z o.o.	-	-	5
Marvipol Development Riviera Park Sp. z o.o. (daw. Marvipol Development 3 Sp. z o.o.)	-	-	6
Marvipol Construction Sp. z o.o. (daw. Central Park Ursynów 1 Sp. z o.o.)	-	-	6
Marvipol Development 1 Sp. z o.o.	-	-	6
Marvipol Development Bemowo Residence Sp. z o.o. (daw. Marvipol Development 2 Sp. z o.o.)	-	-	5
Marvipol w Apartments Sp. z o.o. (daw. Projekt 03 Sp. z o.o.)	-	-	5
Riviera Park Sp. z o.o.	-	-	5

w tysiącach złotych	31.03.2018	31.12.2017	31.03.2017
Central Park Ursynów 2 Sp. z o.o.	-	-	5
Marvipol Development Cascade Residence Sp. z o.o. (daw. Marvipol Development 5 Sp. z o.o.)	-	-	5
Marvipol Dwie Motławy Sp. z o.o. (daw. Bemowo Residence Sp. z o.o.)	-	-	5
Projekt 06 Sp. z o.o.	-	-	5
Projekt 07 Sp. z o.o.	-	-	5
Marvipol Development Topiel No 18 Sp. z o.o. (daw. Marvipol Development 4 Sp. z o.o.)	-	-	5
Marvipol Development Unique Tower Sp. o.o. (daw. Projekt 09 Sp. z o.o.)	-	-	1 005
Projekt 010 Sp. z o.o.	-	-	5
MVP Logistics S.A.	-	-	100
KH1 Sp. z o.o.	-	-	50
	62 420	62 420	169 697
W tym:			
Działalność kontynuowana	62 420	62 420	42 122
Działalność wydzielona	-	-	127 575

w tysiącach złotych	31.03.2018	31.12.2017	31.03.2017
Projekt 888 Sp. z o.o.	-	-	25
PDC Industrial Center 60 Sp. z o.o.	-	-	7
PDC Industrial Center 63 Sp. z o.o.	-	-	13
	-	-	45
W tym:			
Działalność kontynuowana	-	-	-
Działalność wydzielona	-	-	45

16. Podatek odroczony

Aktywa z tytułu odroczonego podatku dochodowego oraz zobowiązania z tytułu odroczonego podatku dochodowego

Aktywa oraz zobowiązania z tytułu odroczonego podatku dochodowego utworzono do wszystkich różnic przejściowych, w odniesieniu do poniższych pozycji aktywów i zobowiązań:

w tysiącach złotych	Aktywa		Rezerwy		Wartość netto	
	31.03.18	31.12.17	31.03.18	31.12.17	31.03.18	31.12.17
Odsetki od pożyczki	12	-	-	-	12	-
Przychody przyszłych okresów	815	306	-	-	815	306
Świadczenia pracownicze	50	51	-	-	50	51
Rezerwy na koszty okresu	-	7	-	-	-	7
Odpis na udziały	475	475	-	-	475	475

w tysiącach złotych

	Aktywa		Rezerwy		Wartość netto	
	31.03.18	31.12.17	31.03.18	31.12.17	31.03.18	31.12.17
Odpisy na należności	-	42	-	-	-	42
Straty podatkowe	7 015	7 703	-	-	7 015	7 703
Aktywa / (zobowiązania) z tytułu odroczonego podatku dochodowego	8 367	8 584	-	-	8 367	8 584
Kompensata	-	-	-	-	-	-
Aktywa / (zobowiązania) z tytułu odroczonego podatku dochodowego wykazane w bilansie	8 367	8 584	-	-	8 367	8 584

Zmiana różnic przejściowych w okresie

w tysiącach złotych

	Stan na 31.12.2017	Zmiana różnic przejściowych	Stan na 31.03.2018
Odsetki od pożyczki	-	12	12
Świadczenia pracownicze	51	(1)	50
Rezerwy na koszty okresu	7	(7)	-
Przychody przyszłych okresów	306	509	815
Odpis na udziały	475	-	475
Odpisy na należności	42	(42)	-
Straty podatkowe	7 703	(688)	7 015
	8 584	(217)	8 367

17. Zapasy

w tysiącach złotych

	31.03.2018	31.12.2017	31.03.2017
Produkcja w toku	-	-	36 700
Wyroby gotowe	-	-	12 022
	-	-	48 722
W tym:			
Działalność kontynuowana	-	-	-
Działalność wydzielona	-	-	48 722

Zapasy posiadane przez Spółkę zostały z dniem 01.12.2017 roku wydzielone jako część działalności deweloperskiej do Marvipol Development S.A.

Odpisy aktualizujące zapasy

w tysiącach złotych

Wartość na dzień 1 stycznia 2017 r.	10 628
Zwiększenie/Utworzenie:	(949)
Wykorzystanie odpisu aktualizującego inwestycję Hill Park I etap	(949)
Wartość na dzień 31 marca 2017 r.	9 679
Wartość na dzień 1 styczeń 2018 r.	-

Zwiększenia/Utworzenie:	-
Zmniejszenie/Wykorzystanie	-
Wartość na dzień 31 marca 2018 r.	-

18. Należności z tytułu dostaw i usług oraz pozostałe

<i>w tysiącach złotych</i>	31.03.2018	31.12.2017	31.03.2017
Należności z tytułu dostaw i usług	3 846	527	5 567
Pozostałe należności	783	309	2 848
Rozliczenie międzyokresowe	56	2	409
	4 685	838	8 824
<i>W tym:</i>			
Działalność kontynuowana	4 685	838	534
Działalność wydzielona	-	-	8 290

19. Środki pieniężne i ich ekwiwalenty

<i>w tysiącach złotych</i>	31.03.2018	31.12.2017	31.03.2017
Środki pieniężne w kasie	-	-	12
Środki pieniężne na rachunkach bankowych i środki w drodze	456	506	4 114
Środki pieniężne i ich ekwiwalenty, wartość wykazana w bilansie i w rachunku przepływów pieniężnych	456	506	4 126
<i>W tym:</i>			
Działalność kontynuowana	456	506	1 843
Działalność wydzielona	-	-	2 283

Środki na rachunkach bankowych były utrzymywane na rachunkach na żądanie i lokatach typu overnight i terminowych.

Kwota środków o ograniczonej możliwości dysponowania na dzień 31 marca 2018 roku wynosi 0 tys. zł (Na dzień 31 grudnia 2017 roku wynosiła 0 tys. zł.).

20. Kapitał własny

Kapitał zakładowy

	31.03.2018	31.12.2017	31.03.2017
Liczba akcji na początek okresu (w pełni opłacone)	41 551 852	41 551 852	41 551 852
Emisja akcji	-	-	-
<i>Wartość nominalna 1 akcji (w złotych)</i>	0,20	0,20	0,20
Liczba akcji na koniec okresu (w pełni opłacone)	41 551 852	41 551 852	41 551 852
<i>Wartość nominalna 1 akcji (w złotych)</i>	0,20	0,20	0,20

Struktura kapitału zakładowego na 31 marca 2018 roku

Akcjonariusz	Liczba posiadanych akcji	Liczba głosów na WZ	Wartość nominalna akcji	Udział akcji w kapitale zakładowym	Udział głosów na WZ
Książek Holding Sp. z o.o.*	17 039 536	17 039 536	3 407 907	41,01%	41,01%
Towarzystwo Funduszy Inwestycyjnych PZU S.A.	2 481 596	2 481 596	496 319	5,97%	5,97%
Nationale-Nederlanden OFE	2 078 000	2 078 000	415 600	5,00%	5,00%
Mariusz Wojciech Książek	2 077 592	2 077 592	415 518	5,00%	5,00%
Inne podmioty	17 875 128	17 875 128	3 575 026	43,02%	43,02%
	41 551 852	41 551 852	8 310 370	100,00%	100,00%

* Podmiot zależny od Mariusza Wojciecha Książek.

Struktura kapitału zakładowego na dzień publikacji sprawozdania nie uległa zmianie.

21. Zysk przypadający na jedną akcję

Podstawowy zysk przypadający na jedną akcję z działalności kontynuowanej

Kalkulacja podstawowego zysku przypadającego na jedną akcję dokonana została w oparciu o zysk netto za okres obrotowy przypadający na akcjonariuszy zwykłych Spółki w kwotach:

W tysiącach złotych	31.03.2018	31.03.2017
podstawowy zysk	620	(253)

oraz średnią ważoną liczbę akcji na dzień sporządzenia sprawozdania zaprezentowaną poniżej:

Średnia ważona liczba akcji zwykłych

	31.03.2018	31.03.2017
Liczba akcji zwykłych na początek okresu	41 551 852	41 551 852
Emisja akcji	-	-
Ilość akcji na koniec okresu (w pełni opłacone)	41 551 852	41 551 852
Średnia ważona liczba akcji zwykłych na koniec okresu	41 551 852	41 551 852
Podstawowy zysk na jedną akcję	0,01	-0,01

Rozwodniony zysk przypadający na jedną akcję z działalności kontynuowanej

Na dzień 31 marca 2018 roku oraz na dzień 31 marca 2017 roku nie występowały czynniki rozwodniające akcje.

Podstawowy zysk przypadający na jedną akcję z działalności wydzielonej

Kalkulacja podstawowego zysku przypadającego na jedną akcję dokonana została w oparciu o zysk netto za okres obrotowy przypadający na akcjonariuszy zwykłych Spółki w kwotach:

w tysiącach złotych	31.03.2018	31.03.2017
podstawowy zysk	-	(9 177)

oraz średnią ważoną liczbę akcji na dzień sporządzenia sprawozdania finansowego zaprezentowaną poniżej:

Średnia ważona liczba akcji zwykłych

	31.03.2018	31.03.2017
Liczba akcji zwykłych na początek okresu	41 551 852	41 551 852
Emisja akcji	-	-
Ilość akcji na koniec okresu (w pełni opłacone)	41 551 852	41 551 852
Średnia ważona liczba akcji zwykłych na koniec okresu	41 551 852	41 551 852
Podstawowy zysk na jedną akcję	0,00	-0,22

Rozwodniony zysk przypadający na jedną akcję z działalności wydzielonej

Na dzień 31 marca 2018 roku oraz na dzień 31 marca 2017 roku nie występowały czynniki rozwadniające akcje.

22. Zobowiązania z tytułu kredytów bankowych i pożyczek

Nota prezentuje dane o zobowiązaniach Spółki z tytułu kredytów bankowych i leasingu.

Kredyty i pożyczki wg rodzaju

w tysiącach złotych	31.03.2018	31.12.2017	31.03.2017
Kredyty bankowe razem	-	-	19 078
Pożyczki	4 661	3 413	45 370
W tym:			
część krótkoterminowa	4 661	3 413	-
część długoterminowa	-	-	64 448
W tym:			
Działalność kontynuowana	4 661	3 413	-
Działalność wydzielona	-	-	64 448

Kredyty i pożyczki o pozostałym od dnia bilansowego okresie spłaty

w tysiącach złotych	31.03.2018	31.12.2017	31.03.2017
do 12 miesięcy	4 661	3 413	-
powyżej 1 roku do 3 lat	-	-	64 448
powyżej 3 do 5 lat	-	-	-
powyżej 5 lat	-	-	-
Kredyty i pożyczki razem	4 661	3 413	64 448

Kredyty i pożyczki (struktura walutowa)

w tysiącach złotych	31.03.2018	31.12.2017	31.03.2017
w walucie polskiej	4 661	3 413	64 448
w walutach obcych	-	-	-
Kredyty i pożyczki razem	4 661	3 413	64 448

W Spółce nie wystąpiły naruszenia w terminach spłat rat kapitałowych i odsetkowych oraz innych warunków umów kredytowych mogące skutkować żądaniem wcześniejszej spłaty danego zobowiązania.

Pożyczka oprocentowana jest stałą stopą procentową.

23. Zobowiązania z tytułu obligacji

w tysiącach złotych	31.03.2018	31.12.2017	31.03.2017
Zobowiązania z tytułu obligacji na początek okresu	-	127 759	127 759
Wpływy z emisji obligacji zwykłych	-	146 080	-
Koszty emisji	-	(1 410)	-
Wpływy z emisji obligacji zwykłych	-	144 670	-
Koszty emisji	-	440	126
Naliczone odsetki ujęte w kosztach finansowych i na zapasach	-	797	(839)
Wykup obligacji	-	(26 650)	-
Wydzielenie działalności deweloperskiej	-	(247 016)	-
Zobowiązania z tytułu obligacji na koniec okresu	-	-	127 046
Część krótkoterminowa	-	-	31 652
Część długoterminowa	-	-	95 394
	-	-	127 046
<i>W tym:</i>			
Działalność kontynuowana	-	-	-
Działalność wydzielona	-	-	127 046

Zobowiązania z tytułu obligacji wg terminu spłaty

w tysiącach złotych	31.03.2018	31.12.2017	31.03.2017
do 12 miesięcy	-	-	31 652
powyżej 1 roku do 3 lat	-	-	95 394
powyżej 3 do 5 lat	-	-	-
powyżej 5 lat	-	-	-
Zobowiązania z tytułu obligacji razem	-	-	127 046

Obligacje posiadane przez Spółkę zostały z dniem 01.12.2017 roku wydzielone jako część działalności deweloperskiej do Marvipol Development S.A.

24. Zobowiązania z tytułu leasingu finansowego

Leasing o pozostałym od dnia bilansowego okresie spłaty

w tysiącach złotych	31.03.2018	31.12.2017	31.03.2017
do 12 miesięcy	-	-	222
powyżej 1 roku do 3 lat	-	-	503
Zobowiązania z tytułu leasingu razem	-	-	725
W tym:			
Działalność kontynuowana	-	-	-
Działalność wydzielona	-	-	725

25. Przychody przyszłych okresów

w tysiącach złotych	31.03.2018	31.12.2017	31.03.2017
Inwestycja Apartamenty Mokotów Park	-	-	123
Inwestycja Bielany Residence	-	-	5
Inwestycja Hill Park Apartments	-	-	1 030
Wynagrodzenia za poręczenia	4 289	1 609	-
	4 289	1 609	1 158
W tym:			
Działalność kontynuowana	4 289	1 609	-
Działalność wydzielona	-	-	1 158

26. Zobowiązania z tytułu dostaw i usług oraz pozostałe

w tysiącach złotych	31.03.2018	31.12.2017	31.03.2017
Zobowiązania z tytułu dostaw i usług	373	1 044	2 224
Kaucje zatrzymane - część długoterminowa	-	-	10
Kaucje zatrzymane - część krótkoterminowa	-	-	404

w tysiącach złotych	31.03.2018	31.12.2017	31.03.2017
Pozostałe zobowiązania oraz rozliczenia międzyokresowe kosztów	338	612	642
Zobowiązania z tytułu dostaw i usług oraz pozostałe, razem	711	1 656	3 280
Ujęte jako pozostałe zobowiązania długoterminowe	-		10
Zobowiązania z tytułu dostaw i usług oraz pozostałe, krótkoterminowe	711	1 656	3 270
W tym:			
Działalność kontynuowana	711	1 656	639
Działalność wydzielona	-	-	2 641

Pozostałe zobowiązania obejmują zobowiązania Spółki z tytułu podatków, składek ZUS, wynagrodzeń oraz rozliczeń międzyokresowych.

27. Działalność wydzielona

W 2017 r. zakończony został proces podziału British Automotive Holding S.A. (dawniej: Marvipol S.A.) („Spółka Dzielona”, „Spółka”) dokonany, zgodnie z uzgodnionym i przyjętym w dniu 31 sierpnia 2016 r. przez Zarząd British Automotive Holding S.A. oraz Zarząd Marvipol Development S.A. z siedzibą w Warszawie („Spółka Przejmująca”) planem podziału („Plan Podziału”), w trybie art. 529 § 1 pkt 4 KSH (podział przez wydzielenie), w drodze przeniesienia części majątku Spółki Dzielonej stanowiącego zorganizowaną część przedsiębiorstwa funkcjonującą jako Marvipol Spółka Akcyjna Oddział w Warszawie („Oddział Marvipol”), tj. działalności deweloperskiej, na Spółkę Przejmującą. Zgodnie z Planem Podziału akcjonariusze Spółki Dzielonej w zamian za przeniesienie na rzecz Spółki Przejmującej części majątku Spółki Dzielonej w postaci Oddziału Marvipol, objąć mieli 41 551 852 akcji zwykłych na okaziciela Spółki Przejmującej serii C, o wartości nominalnej 1 zł każda i o łącznej wartości nominalnej 41 551 852 zł, wyemitowanych w związku z podziałem Spółki Dzielonej („Akcje Emisji Podziałowej”), przy zachowaniu stosunku wymiany: 1:1, gdzie na każdą jedną akcję Spółki Dzielonej przypada 1 (jedna) akcja Spółki Przejmującej. Ponadto zgodnie z Planem Podziału, Spółka Przejmująca zobowiązała się podjąć stosowne działania w celu wprowadzenia dotychczas wyemitowanych akcji Spółki Przejmującej oraz Akcji Emisji Podziałowej do obrotu na rynku regulowanym Giełdy Papierów Wartościowych w Warszawie S.A. W tym celu Spółka Przejmująca złożyła w maju 2017 r. do Komisji Nadzoru Finansowego („KNF”) wniosek o zatwierdzenie prospektu emisyjnego sporządzonego w związku z ubieganiem się o dopuszczenie do obrotu na rynku regulowanym akcji istniejących Spółki Przejmującej („Prospekt emisyjny”), wraz z wnioskiem o jego zatwierdzenie. Następnie, w październiku 2017 roku, Spółka Przejmująca złożyła do KNF memorandum informacyjne sporządzone w związku z ofertą publiczną i ubieganiem się o dopuszczenie do obrotu na rynku regulowanym Akcji Emisji Podziałowej („Memorandum informacyjne”), wraz z wnioskiem o jego zatwierdzenie. Prospekt emisyjny Spółki Przejmującej został zatwierdzony przez KNF w dniu 7 listopada 2017 roku, a Memorandum informacyjne - w dniu 8 listopada 2017 roku (późniejsze aneksy nr 1-3 do Prospektu emisyjnego oraz aneksy nr 1-3 do Memorandum informacyjnego zostały zatwierdzone decyzjami KNF odpowiednio z dnia 16 listopada 2017 r., 6 grudnia 2017 r. oraz 7 grudnia 2017 r.).

W dniu 20 listopada 2017 r. Walne Zgromadzenie Spółki Dzielonej m.in. wyraziło zgodę na Podział Spółki Dzielonej zgodnie z Planem Podziału. Tego samego dnia również Walne Zgromadzenie Spółki Przejmującej m.in. wyraziło zgodę na Podział Spółki Dzielonej zgodnie z Planem Podziału i podwyższenie kapitału zakładowego Spółki Przejmującej w drodze emisji Akcji Emisji Podziałowej. Podwyższenie

kapitału zakładowego Spółki Przejmującej w drodze emisji Akcji Emisji Podziałowej zostało zarejestrowane przez Sąd Rejonowy dla m.st. Warszawy w Warszawie w dniu 1 grudnia 2017 r. Tym samym Podział Spółki Dzielonej stał się skuteczny, a działalność deweloperska Oddziału Marvipol została formalnie wydzielona z British Automotive Holding S.A. i stała się formalnie częścią Marvipol Development S.A. Akcje istniejące oraz Akcje Emisji Podziałowej Spółki Przejmującej zostały wprowadzone do obrotu na rynku regulowanym 19 grudnia 2017 r. W konsekwencji Podziału Spółka Dzielona kontynuuje swoją dotychczasową działalność polegającą, w głównej mierze, na zarządzaniu spółkami zależnymi z branży motoryzacyjnej.

W związku z procesem Poddziału oraz zgodnie z MSSF 5 Spółka podjęła decyzję o prezentowaniu od 2016 roku informacji dotyczących Oddziału Marvipol jako działalności zaniechanej (przeznaczonej do wydzielenia). Sposób prezentacji i ujawniania informacji dotyczącej działalności zaniechanej jest zgodny z MSSF.

Wynik na działalności wydzielonej

<i>w tysiącach złotych</i>	Nota	01.01.2018 -31.03.2018
Działalność wydzielona		
Przychody ze sprzedaży	4	4 233
Pozostałe przychody operacyjne	5	108
		4 341
Amortyzacja		(214)
Zużycie materiałów i energii		(112)
Usługi obce	9	(5 935)
Koszty świadczeń pracowniczych	7	(754)
Pozostałe koszty operacyjne	6	(1 231)
Zyski z inwestycji	8	1 609
Zbycie jednostek zależnych		-
Zysk (strata) na działalności operacyjnej		(2 296)
Koszty finansowe	10	(6 849)
Zysk przed opodatkowaniem		(9 145)
Podatek dochodowy	11	(32)
Zysk netto z działalności wydzielonej		(9 177)
Zysk netto		(9 177)
Inne całkowite dochody		-
Całkowite dochody ogółem		(9 177)

Aktywa i zobowiązania wydzielone

Na dzień 31 marca 2018 r.

<i>w tysiącach złotych</i>	Nota	31.03.2018
Aktywa		
Aktywa trwałe		
Rzeczowe aktywa trwałe	12	2 391
Wartości niematerialne	13	448
Nieruchomości inwestycyjne	14	2 805
Udzielone pożyczki	15	188 709
Pozostałe inwestycje długoterminowe	15	127 620
Aktywa trwałe razem		321 973
Aktywa obrotowe		
Zapasy	17	48 723
Należności z tytułu dostaw i usług oraz pozostałe	18	8 290
Środki pieniężne i ich ekwiwalenty	19	2 283
Aktywa obrotowe razem		59 296
Aktywa razem		381 269
Zobowiązania		
Zobowiązania z tytułu kredytów bankowych i pożyczek	22	64 448
Zobowiązania z tytułu leasingu finansowego	24	503
Zobowiązania z tytułu obligacji	23	95 394
Pozostałe zobowiązania	26	-
Rezerwa z tytułu podatku odroczonego	16	4 596
Zobowiązania długoterminowe razem		164 941
Zobowiązania z tytułu kredytów bankowych i pożyczek	22	-
Zobowiązania z tytułu leasingu finansowego	24	222
Zobowiązania z tytułu obligacji	23	31 652
Zobowiązania z tytułu dostaw i usług oraz pozostałe	26	2 641
Przychody przyszłych okresów	25	1 158
Zobowiązania krótkoterminowe razem		35 673
Zobowiązania razem		200 614
Przepływy środków pieniężnych z działalności operacyjnej		(4 550)
Przepływy środków pieniężnych z działalności inwestycyjnej		(28 480)
Przepływy środków pieniężnych z działalności finansowej		13 320

28. Zobowiązania inwestycyjne i kontraktowe

Na dzień 31 marca 2018 roku Spółka nie miała zobowiązań inwestycyjnych i kontraktowych. Zobowiązania występujące w przeszłości dotyczyły działalności deweloperskiej.

29. Zobowiązania warunkowe

Przepisy dotyczące podatku od towarów i usług, podatku dochodowego od osób prawnych, fizycznych, czy składek na ubezpieczenia społeczne podlegają częstym zmianom, wskutek czego niejednokrotnie brak jest odniesienia do utrwalonych regulacji bądź precedensów prawnych. Obowiązujące przepisy zawierają również niejasności, które powodują różnice w opiniach, co do interpretacji prawnej przepisów podatkowych zarówno między organami państwowymi, jak i między organami państwowymi i przedsiębiorstwami. Rozliczenia podatkowe oraz inne (na przykład celne czy dewizowe) mogą być przedmiotem kontroli organów, które uprawnione są do nakładania istotnych kar, a ustalone w wyniku kontroli dodatkowe kwoty zobowiązań muszą zostać wpłacone wraz z odsetkami. Zjawiska te powodują, że ryzyko podatkowe w Polsce jest wyższe niż istniejące zwykle w krajach o bardziej rozwiniętym systemie podatkowym. Rozliczenia podatkowe mogą zostać poddane kontroli przez okres pięciu lat. w efekcie kwoty wykazane w sprawozdaniu finansowym mogą ulec zmianie w późniejszym terminie po ostatecznym ustaleniu ich wysokości przez organa skarbowe. Spółka stoi na stanowisku, że nie zachodzi potrzeba utworzenia rezerw w tym zakresie.

Z dniem 15 lipca 2016 r. do Ordynacji Podatkowej zostały wprowadzone zmiany w celu uwzględnienia postanowień Ogólnej Klauzuli Zapobiegającej Nadużyciom (GAAR). GAAR ma zapobiegać powstawaniu i wykorzystywaniu sztucznych struktur prawnych tworzonych w celu uniknięcia zapłaty podatku w Polsce. GAAR definiuje unikanie opodatkowania jako czynność dokonaną przede wszystkim w celu osiągnięcia korzyści podatkowej, sprzecznej w danych okolicznościach z przedmiotem i celem przepisy ustawy podatkowej. Zgodnie z GAAR taka czynność nie skutkuje osiągnięciem korzyści podatkowej, jeżeli sposób działania był sztuczny. Wszelkie występowanie (i) nieuzasadnionego dzielenia operacji, (ii) angażowania podmiotów pośredniczących mimo braku uzasadnienia ekonomicznego lub gospodarczego, (iii) elementów wzajemnie się znoszących lub kompensujących oraz (iv) inne działania o podobnym działaniu do wcześniej wspomnianych, mogą być potraktowane jako przesłanka istnienia sztucznych czynności podlegających przepisom GAAR. Nowe regulacje będą wymagać znacznie większego osądu przy ocenie skutków podatkowych poszczególnych transakcji. Klauzulę GAAR należy stosować w odniesieniu do transakcji dokonanych po jej wejściu w życie oraz do transakcji, które zostały przeprowadzone przed wejściem w życie klauzuli GAAR, ale dla których po dacie wejścia klauzuli w życie korzyści były lub są nadal osiągane. Wdrożenie powyższych przepisów umożliwi polskim organom kontroli podatkowej kwestionowanie realizowanych przez podatników prawnych ustaleń i porozumień, takich jak restrukturyzacja i reorganizacja grupy.

W dniu 1 września 2017 r. British Automotive Holding S.A. udzieliła Jaguar Land Rover Limited poręczenia za zobowiązania British Automotive Polska S.A. wynikające ze współpracy w zakresie zakupu produktów Jaguar oraz Land Rover. Gwarancja obejmuje obowiązek zapłaty wszelkich sum nie zapłaconych w dacie ich wymagalności przez British Automotive Polska S.A. z tytułu sprzedaży produktów Jaguar i Land Rover. Gwarancja obowiązuje od dnia jej udzielenia do dnia wygaśnięcia umowy pomiędzy British Automotive Polska S.A. a Jaguar Land Rover Limited lub do dnia, w którym wszelkie kwoty należne zgodnie z tą umową zostaną przez British Automotive Polska S.A. zapłacone, w

zależności które z tych zdarzeń nastąpi później. Wysokość gwarancji ograniczona jest do wysokości kwot należnych od British Automotive Polska S.A. w stosunku do Jaguar Land Rover Limited.

W dniu 13 listopada 2017 r. British Automotive Holding S.A. udzieliła poręczenia do kwoty 6 000 tys. zł British Automotive Centrum Sp. z o.o. w związku z zawarciem w dniu 13 listopada 2017 r. pomiędzy British Automotive Centrum Sp. z o.o. a Banka Zachodni WBK S.A. umowy o kredyt w rachunku bieżącym w kwocie 4 000 tys. zł.

W dniu 13 listopada 2017 r. British Automotive Holding S.A. udzieliła poręczenia do kwoty 7 500 tys. zł British Automotive Centrum Sp. z o.o. w związku z zawarciem w dniu 13 listopada 2017 r. pomiędzy British Automotive Centrum Sp. z o.o. a Banka Zachodni WBK S.A. umowy o kredyt inwestycyjny w kwocie 5 000 tys. zł z przeznaczeniem na sfinansowanie remontu i przebudowy salonu samochodowego przy ul. Waszyngtona 50.

W dniu 14 marca 2018 r. British Automotive Holding S.A. udzieliła poręczenia do kwoty 90 000 tys. zł British Automotive Polska S.A. w związku z zawarciem w dniu 14 marca 2018 r. pomiędzy British Automotive Polska S.A. a BGŻ BNP Paribas S.A. umowy wielocelowej linii kredytowej w kwocie 60 000 tys. zł z przeznaczeniem na finansowanie zakupu samochodów i otwieranie akredytyw dokumentowych.

W dniu 26 marca 2018 r. British Automotive Holding S.A. udzieliła poręczenia do kwoty 77 000 tys. zł British Automotive Polska S.A. do zawartej pomiędzy British Automotive Polska S.A. a mBank S.A. umowy o kredyt obrotowy z dnia 05 lutego 2018r. w kwocie 70 000 tys. zł z przeznaczeniem na finansowanie bieżącej działalności.

W dniu 26 marca 2018 r. British Automotive Holding S.A. udzieliła poręczenia do kwoty 110 000 tys. zł British Automotive Polska S.A. do zawartej pomiędzy British Automotive Polska S.A. a mBank S.A. umowy o kredyt w rachunku bieżącym z dnia 05 lutego 2018r. w kwocie 100 000 tys. zł z przeznaczeniem na finansowanie bieżącej działalności.

30. Transakcje z podmiotami powiązanimi

Wynagrodzenia Zarządu i Kierowników Oddziałów

Spółka na rzecz członków Zarządu i Kierowników Oddziału wypłaca wynagrodzenie na podstawie: pełnienia funkcji członka Zarządu (mianowanie), umowy o pracę, kontraktu menedżerskiego oraz na podstawie umowy o świadczenie usług.

w tysiącach złotych	01.01.2018 -31.03.2018	01.01.2017 -31.03.2017
Mariusz Książek - Prezes Zarządu	90	120
Mariusz Poławski - Członek Zarządu do 14.01.2018	10	210
Arkadiusz Miętkiewicz- Wiceprezes Zarządu od 15.01.2018	36	-
Rafał Suchan - Członek Zarządu od 15.01.2018	25	-
Arkadiusz Rutkowski- Wiceprezes Zarządu od 15.01.2018	36	-
Ewa Zajęc - Kierownik Oddziału	-	9
	197	339

Wynagrodzenie Rady Nadzorczej

w tysiącach złotych	01.01.2018 -31.03.2018	01.01.2017 -31.03.2017
Aleksander Chłopecki	10	10
Wiesław Różacki	7	7
Wiesław Łatała	10	10
Krzysztof Brejda	7	7
Andrzej Malinowski	-	-
	34	34

Pozostałe transakcje z podmiotami powiązаныmi

Sprzedaż produktów i usług (w tysiącach złotych)	Wartość transakcji w okresie		Nierozliczone saldo na dzień	
	01.01.2018 -31.03.2018	01.01.2017 -31.03.2017	31.03.2018	31.03.2017
Jednostki zależne, w tym:	5 061	1 347	3 844	693
British Automotive Centrum Sp. z o.o.	621	246	38	100
British Automotive Polska S.A.	4 013	589	3 614	241
British Automotive Gdańsk Sp. z o.o.	114	65	38	27
British Automotive Łódź Sp. z o.o.	106	47	59	19
British Automotive Silesia Sp. z o.o.	153	-	51	-
AML Polska Sp. z o.o.	13	12	6	5
M Automotive Sp. z o.o.	8	2	8	1
British Motor Club Sp. z o.o.	-	2	-	1
British Automotive TM Sp. z o.o.	-	7	5	3
Gorc Sp. z o.o.*	-	104	-	42
Marvipol Development S.A.	25	-	25	-
Prosta Tower Sp. z o.o.	-	3	-	1
Mokotów Park Sp. z o.o.	-	3	-	1
Prosta 32 Sp. z o.o.	-	3	-	153
Marvipol TM Sp. z o.o.	-	9	-	3
Marvipol Development 1 Spółka z ograniczoną odpowiedzialnością Sp.k	-	210	-	82
Marvipol Estate Sp. z o.o.	-	3	-	1
Marvipol Construction Sp. z o.o.	-	3	-	1
Central Park Ursynów 2 Sp. z o.o.	-	3	-	1
Marvipol Development Riviera Park Sp. z o.o.	-	2	-	1
Marvipol Development 1 Sp. z o.o.	-	2	-	1
Marvipol Development Bemowo Residence Sp. z o.o.	-	3	-	1
Marvipol w Apartments Sp. z o.o.	-	3	-	1
Marvipol Development Cascade Residence Sp. z o.o.	-	3	-	1
Riviera Park Sp. z o.o.	-	3	-	1
Projekt O6 Sp. z o.o.	-	3	-	1

Sprzedaż produktów i usług (w tysiącach złotych)	Wartość transakcji w okresie		Nierozliczone saldo na dzień	
	01.01.2018 -31.03.2018	01.01.2017 -31.03.2017	31.03.2018	31.03.2017
<i>Marvipol Development Topiel No 18 Sp. z o.o.</i>	1	3	-	1
<i>Marvipol Development Unique Tower Sp. z o.o.</i>	-	3	-	1
<i>Projekt 07 Sp. z o.o.</i>	-	3	-	1
<i>Marvipol Dwie Motławy Sp. z o.o.</i>	-	3	-	1
<i>Projekt 010 Sp. z o.o.</i>	-	1	-	1
<i>MVP Logistics S.A.</i>	7	2	-	1
<i>KH1 Sp. z o.o.</i>	-	2	-	-
<i>Projekt 888 Sp. z o.o.</i>	-	3	-	2
Jednostki pozostałe powiązane z członkami zarządu	-	3	-	1
	5 061	1 350	3 844	694

*Gorc Sp. z o.o. (daw. British Automotive Supply Sp. z o.o.) 29.12.2017 roku została sprzedana poza Grupę.

Zakup produktów i usług (w tysiącach złotych)	Wartość transakcji w okresie:		Nierozliczone saldo na dzień	
	01.01.2018 -31.03.2018	01.01.2017 -31.03.2017	31.03.2018	31.03.2017
Jednostki zależne, w tym:	60	205	252	126
<i>British Automotive Centrum Sp. z o.o.</i>	-	5	-	1
<i>British Automotive Polska S.A.</i>	60	-	61	-
<i>Marvipol Development S.A.</i>	-	-	191	-
<i>Prosta Tower Sp. z o.o.</i>	-	54	-	61
<i>Marvipol TM Sp. z o.o.</i>	-	145	-	64
Jednostki pozostałe powiązane z członkami zarządu i Radą Nadzorczą	-	-	-	50
	60	205	252	176

w tysiącach złotych	Nierozliczone saldo na dzień 31.12.2017	Zaciągnięcia	Wartość transakcji w okresie			Nierozliczone saldo na dzień 31.03.2018
			Spłaty kapitału	Naliczenia odsetek	Spłaty odsetek	
Otrzymane pożyczki (kapitał i odsetki)						
<i>British Automotive Polska S.A.</i>	3 413	1 200	-	48	-	4 661
	3 413	1 200	-	48	-	4 661

31. Podmioty zależne

Podmioty należące do Grupy Kapitałowej British Automotive Holding S.A.

Jednostki zależne	Procentowa wielkość udziałów oraz praw do głosów	
	31.03.2018	31.03.2017
Motoryzacja		
British Automotive Polska S.A.	100%	100%
British Automotive Centrum Sp. z o.o.	100%	100%
British Automotive Gdańsk Sp. z o.o.	100%	100%
British Automotive Łódź Sp. z o.o.	100%	100%
British Automotive TM Sp. z o.o.	100%	100%
British Motor Club Sp. z o.o. ¹⁾	100%	100%
M Automotive Sp. z o.o.	100%	100%
AML Polska Sp. z o.o.	100%	100%
British Automotive Silesia Sp. z o.o.	100%	-
Projekt 07 Sp. z o.o. ²⁾	100%	-

¹⁾ British Motor Club Sp. z o.o. - jednostka zależna pośrednio w 100% (British Automotive Holding S.A. nie posiada w tej jednostce udziałów, 100 % udziałów posiada British Automotive Polska S.A. - jednostka zależna w 100% od British Automotive Holding S.A.)

²⁾ Zgodnie z uchwałą Zarządu British Automotive Holding S.A (dawniej: Marvipol S.A.) z dnia 6 lipca 2017 r. udziały spółki Projekt 07 Sp. z o.o. zostały przekazane z Marvipol S.A. Oddział w Warszawie (działalność deweloperska) do Marvipol S.A. Centrala (działalność motoryzacyjna).

Jednostki zależne	Procentowa wielkość udziałów oraz praw do głosów	
	31.03.2018	31.03.2017
Development		
Mokotów Park Sp. z o.o.	-	100%
Prosta Tower Sp. z o.o.	-	100%
Prosta 32 Sp. z o.o.	-	100%
Marvipol TM Sp. z o.o.	-	100%
Marvipol Development 1 Sp. z o.o. Sp.k.	-	100%
Marvipol Estate Sp. z o.o.	-	100%
Marvipol Development Riviera Park Sp. z o.o. (daw.: Marvipol Development 3 Sp. z o.o., dawniej: Projekt 01 Sp. z o.o.)	-	100%
Marvipol Development 1 Sp. z o.o.	-	100%
Riviera Park Sp. z o.o.	-	100%
Marvipol Development Bemowo Residence Sp. z o.o. (dawniej: Marvipol Development 2 Sp. z o.o.)	-	100%
Marvipol w Apartments Sp. z o.o. (daw.: Projekt 03 Sp. z o.o.)	-	100%
Marvipol Construction Sp. z o.o.	-	100%

Jednostki zależne	Procentowa wielkość udziałów oraz praw do głosów	
	31.03.2018	31.03.2017
(daw.: Central Park Ursynów 1 Sp. z o.o.)		
Central Park Ursynów 2 Sp. z o.o.	-	100%
Marvipol Development Cascade Residence Sp. z o.o. (daw.: Marvipol Development 5 Sp. z o.o.)	-	100%
Projekt 06 Sp. z o.o.	-	100%
Projekt 07 Sp. z o.o.	-	100%
Marvipol Development Topiel No 18 Sp. z o.o. (daw. Marvipol Development 4 Sp. z o.o., Projekt 08 Sp. z o.o.)	-	100%
Marvipol Development Unique Tower Sp. z o.o. (daw.: Marvipol Development 6 Sp. z o.o., Projekt 09 Sp. z o.o.)	-	100%
Marvipol Dwie Motławy Sp. z o.o. (daw.: Bemowo Residence Sp. z o.o.)	-	100%
Projekt 010 Sp. z o.o.	-	100%
Marvipol Logistics S.A. (dawniej: MVP Logistics S.A.)	-	100%
KH1 Sp. z o.o. (daw. MWK Polska Sp. z o.o.)	-	100%

32. Średnie zatrudnienie

Średnie zatrudnienie w okresie 1.1.2018-31.03.2018 w spółce British Automotive Holding S.A. wynosiło 19 osób.

33. Istotne zdarzenia w okresie od 1 stycznia 2018 do 31 marca 2018 roku, oraz znaczące zdarzenia po dniu 31 marca 2018 roku.

W dniu 9 stycznia 2018 r. zarząd Spółki podjął uchwałę w sprawie zmiany polityki dywidendowej Spółki (szczegóły: raport bieżący nr 7/2018).

W dniu 12 stycznia 2018 r. spółki zależne British Automotive Polska S.A. oraz British Automotive Silesia Sp. z o.o. zawarły pakiet umów dotyczących prowadzenia działalności dilerskiej w Katowicach (szczegóły: raport bieżący nr 11/2018).

W dniu 15 stycznia 2018 r. doszło do zmian w składzie Zarządu Spółki British Automotive Holding S.A. (szczegóły: raport bieżący nr 14/2018).

W dniu 6 lutego 2018 r. Spółka otrzymała podpisany pakiet dokumentacji dotyczący finansowania przez mBank S.A. spółek z Grupy Kapitałowej British Automotive Holding S.A. (szczegóły: raport bieżący nr 21/2018).

W dniu 16 lutego 2018 r. Spółka BAP otrzymała podpisaną przez mBank S.A. i wszystkie spółki z Grupy Kapitałowej British Automotive Holding S.A. umowę o zarządzanie środkami pieniężnymi - tzw. cash pooling (szczegóły: raport bieżący nr 23/2018).

W dniu 14 marca 2018 r. British Automotive Polska S.A. (spółka zależna) i Bank BGŻ BNP Paribas S.A. podpisały Umowę wielocelowej linii kredytowej (szczegóły: raport bieżący nr 25/2018).

W dniu 16 marca 2018 r. Spółka zawarła z BGŻ BNP Paribas Faktoring S.A. i Bank BGŻ BNP Paribas S.A. umowę faktoringową (szczegóły: raport bieżący nr 26/2018).

W dniu 26 marca 2018 r. Spółka otrzymała aneks dotyczący finansowania przez mBank S.A. spółek z Grupy Kapitałowej British Automotive Holding S.A. (szczegóły: raport bieżący nr 27/2018).

W dniu 10 kwietnia 2018 r. British Automotive Polska S.A. złożyła oświadczenie o wypowiedzeniu umowy faktoringowej zawartej z Bankiem Millennium S.A. (szczegóły: raport bieżący nr 31/2018).

W dniu 8 maja 2018 r. Zwyczajne Walne Zgromadzenia British Automotive Holding S.A. podjęło uchwały w sprawie podziału zysku osiągniętego w roku 2017 oraz w sprawie wypłaty dywidendy (szczegóły: raport bieżący nr 35/2018).

W dniu 23 maja 2018 r. Spółka zależna British Automotive Polska S.A. podpisała porozumienie o rozwiązaniu umowy dilerskiej i serwisowej JaguarLand Rover z Auto-Breczko Sp. zoo.o. (szczegóły: raport bieżący nr 39/2018).

Mariusz Książek
Prezes Zarządu

Arkadiusz Miętkiewicz
Wiceprezes Zarządu

Arkadiusz Rutkowski
Wiceprezes Zarządu

Rafał Suchan
Członek Zarządu

Karolina Banaś
osoba, której powierzono
prowadzenie ksiąg rachunkowych



BAH
BRITISH AUTOMOTIVE HOLDING

KONTAKT

British Automotive Holding S.A.

ul. Prosta 32

Warszawa

22 536 50 50

biuro@ba-holding.pl

<http://ba-holding.pl/>