

## SPRAWOZDANIE FINANSOWE

VENTURE INCUBATOR S.A.

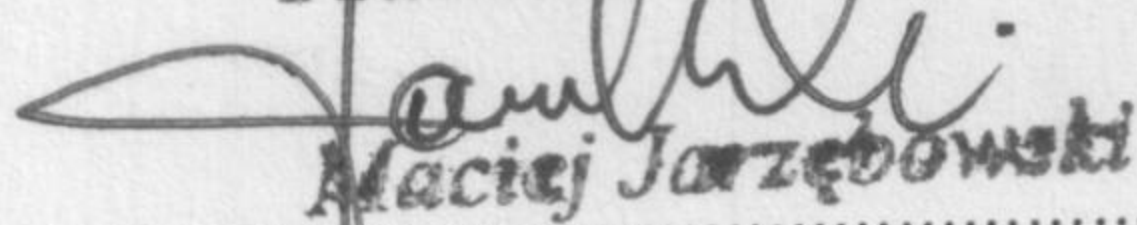
za 2015 rok

obejmujące:

1. WPROWADZENIE DO SPRAWOZDANIA FINANSOWEGO
2. BILANS
3. RACHUNEK ZYSKÓW I STRAT
4. ZESTAWIENIE ZMIAN W KAPITALE WŁASNYM
5. RACHUNEK PRZEPŁYWÓW PIENIĘŻNYCH
4. DODATKOWE INFORMACJE I OBJAŚNIENIA

Sprawozdanie przedstawił:

**PREZES ZARZĄDU**

  
.....  
Maciej Jarzębowski

**Maciej Jarzębowski**

**Zarząd Spółki**

**Venture Incubator S.A.**

ul. Hallera 180/18, 53-238 Wrocław  
REGON: 020682053, NIP: 8992650810  
tel: +48 71 71 42 998, fax: +48 71 712 24 22

  
.....

podpis osoby, której powierzono  
prowadzenie ksiąg rachunkowych

**Justyna Selent**

**Biuro Rachunkowe Biuro Online  
sp. z o.o.**

Wrocław, dnia: 10 czerwca 2016 rok

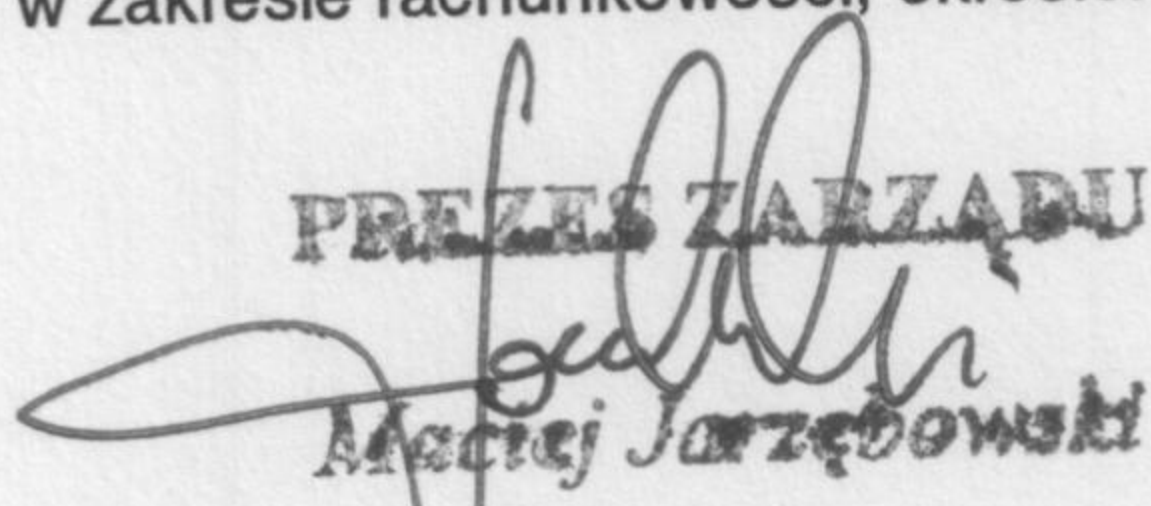


**OŚWIADCZENIE ZARZĄDU  
DOTYCZĄCE SPRAWOZDANIA FINANSOWEGO  
SPÓŁKI za 2015 rok**

**VENTURE INCUBATOR S.A.**

Zgodnie z ustawą z dnia 29 września 1994 roku o rachunkowości, Zarząd Spółki zapewnił sporządzenie rocznego sprawozdania finansowego zamieszczonego na str. 1 - 53, przedstawiającego rzetelnie i jasno wszystkie informacje istotne dla oceny sytuacji majątkowej i finansowej na dzień 31.12.2015 r. jak też jej wyniku finansowego za rok obrotowy od 01.01.2015 r. do 31.12.2015r. Przy sporządzeniu sprawozdania finansowego Zarząd Spółki zapewnił wybór właściwych zasad wyceny oraz sporządzenia sprawozdania finansowego. Przy wycenie aktywów i pasywów oraz ustalaniu wyniku finansowego przyjęto, że Spółka będzie kontynuowała, w dającej się przewidzieć przyszłości, działalność gospodarczą w nie zmniejszonym istotnie zakresie, co jest zgodne ze stanem faktycznym i prawnym. Zarząd Spółki ponosi odpowiedzialność za wykonywanie obowiązków w zakresie rachunkowości, określonych przepisami prawa.

**PREZES ZARZĄDU**



*Maciej Jarzębowski*

.....  
**Maciej Jarzębowski**

**Prezes Zarząd Spółki**

Wrocław, dnia: 10 czerwca 2016 rok



## WPROWADZENIE DO SPRAWOZDANIA FINANSOWEGO

1. Nazwa jednostki, adres siedziby, przedmiot działalności oraz nr w rejestrze sądowym

Nazwa: VENTURE INCUBATOR S.A.  
Adres: 53-238 Wrocław, ul. Hallera 180/18

Podstawowy przedmiot działalności:

65, 23, Z, POŚREDNICTWO FINANSOWE POZOSTAŁE, GDZIE INDZIEJ NIESKLASYFIKOWANE  
74, 14, A, DORADZTWO W ZAKRESIE PROWADZENIA DZIAŁALNOŚCI GOSPODARCZEJ I ZARZĄDZANIA  
72, 60, Z, DZIAŁALNOŚĆ ZWIĄZANA Z INFORMATYKĄ, POZOSTAŁA  
72, 30, Z, PRZETWARZANIE DANYCH

Przedmiot pozostałej działalności

64, 20, C, TRANSMISJA DANYCH  
"72, 10, Z, DORADZTWO W ZAKRESIE SPRZĘTU KOMPUTEROWEGO  
72, 40, Z, DZIAŁALNOŚĆ ZWIĄZANA Z BAZAMI DANYCH  
72, 2, , DZIAŁALNOŚĆ W ZAKRESIE OPROGRAMOWANIA  
52, 48, A, SPRZEDAŻ DETALICZNA MEBLI, WYPOSAŻENIA BIUROWEGO,  
KOMPUTERÓW ORAZ SPRZĘTU TELEKOMUNIKACYJNEGO"  
45, 31, D, WYKONYWANIE POZOSTAŁYCH INSTALACJI ELEKTRYCZNYCH  
30, 02, Z, PRODUKCJA KOMPUTERÓW I POZOSTAŁYCH URZĄDZEŃ DO PRZETWARZANIA INFORMACJI  
22, 15, Z, DZIAŁALNOŚĆ WYDAWNICZA POZOSTAŁA  
74, 40, Z, REKLAMA  
73, 10, G, PRACE BADAWCZO-ROZWOJOWE W DZIEDZINIE NAUK TECHNICZNYCH  
67, 13, Z, DZIAŁALNOŚĆ POMOCNICZA FINANSOWA, GDZIE INDZIEJ NIESKLASYFIKOWANA  
74, 87, B, DZIAŁALNOŚĆ KOMERCYJNA POZOSTAŁA, GDZIE INDZIEJ NIESKLASYFIKOWANA

Rejestr sądowy: SAD REJONOWY DLA WROCŁAWIA-FABRYCZNEJ WE WROCŁAWIU, VI WYDZIAŁ  
GOSPODARCZY KRAJOWEGO REJESTRU SADOWEGO

Miejscowość: WROCŁAW - FABRYCZNA

Numer: KRS: 0000299743

2. Czas działania jednostki określony w akcie założycielskim:

Nieoznaczony

3. Okres objęty sprawozdaniem finansowym:

01.01.2015r. - 31.12.2015r. oraz dane porównywalny za okres 01.01.2014 r. – 31.12.2014 r.

4. Wskazanie czy sprawozdanie finansowe zawiera dane łączne:

Sprawozdanie nie zawiera danych łącznych. W skład Spółki nie wchodzi jednostki wewnętrzne sporządzające samodzielnie sprawozdania finansowe.



5. Założenie kontynuacji działalności:

Sprawozdanie finansowe zostało sporządzone przy założeniu kontynuowania działalności gospodarczej przez jednostkę w dającej się przewidzieć przyszłości. Nie istnieją okoliczności wskazujące na zagrożenia kontynuowania przez nią działalności.

6. Dla sprawozdania sporządzonego za okres, w którym nastąpiło połączenie:

*(w przypadku sprawozdania finansowego sporządzonego za okres, w ciągu którego nastąpiło połączenie, wskazanie, że jest to sprawozdanie finansowe sporządzone po połączeniu spółek, oraz wskazanie zastosowanej metody rozliczenia połączenia)*

Nie wystąpiło w badanym okresie.

7. Omówienie przyjętych zasad (polityki) rachunkowości, w tym metod wyceny aktywów i pasywów (także amortyzacji), pomiaru wyniku finansowego oraz sposobu sporządzenia sprawozdania finansowego w zakresie, w jakim ustawa pozostawia jednostce prawo wyboru oraz przedstawienie przyczyn i skutków ich ewentualnych zmian w stosunku do roku poprzedzającego:

7.1. Sprawozdanie zostało sporządzone w oparciu o zasady rachunkowości wynikające z przepisów ustawy z dnia 29.09.1994 r. o rachunkowości. Na koniec roku obrotowego aktywa i pasywa zostały wycenione następującymi metodami wyceny wynikającymi z przyjętych w jednostce zasad:

7.1.1. Wartości niematerialne i prawne są wycenione według cen nabycia lub kosztów wytworzenia dla kosztów prac rozwojowych, pomniejszone o skumulowane odpisy umorzeniowe oraz odpisy z tytułu trwałej utraty wartości.

7.1.2. Środki trwałe są wycenione według cen nabycia lub kosztów wytworzenia, pomniejszonych o skumulowane odpisy umorzeniowe oraz dokonane odpisy aktualizujące ich wartość. Środki trwałe są amortyzowane metodą liniową wg stawek przewidzianych w wykazie rocznych stawek amortyzacyjnych, stanowiących załącznik do ustawy o podatku dochodowym od osób prawnych. Składniki majątkowe o wartości początkowej nie przekraczającej 3 500zł są odpisywane bezpośrednio w koszty w miesiącu wydania ich do użytkowania. W środkach trwałych ujęty jest majątek użytkowany na podstawie umów leasingu traktowanego dla potrzeb podatku dochodowego jako leasing operacyjny. Środki trwałe w budowie - w wysokości ogółu kosztów pozostających w bezpośrednim związku z ich nabyciem lub wytworzeniem, pomniejszonych o odpisy z tytułu trwałej utraty wartości

7.1.3. Inwestycje długoterminowe obejmują:

1. Inwestycje w nieruchomości zaliczone do aktywów trwałych nie są użytkowane przed jednostką, lecz nabyte w celu osiągnięcia korzyści ekonomicznych. Wycenione są według ceny rynkowej bądź inaczej określonej wartości godziwej

2. Udziały i akcje w jednostkach podporządkowanych - według wartości godziwej przez kapitał z aktualizacji wyceny

3. Aktywa finansowe dostępne do sprzedaży - zgodnie z Rozporządzeniem MF w sprawie szczegółowych zasad uznawania, metod wyceny, zakresu ujawniania sposobu prezentacji instrumentów finansowych, tj. - w wiarygodnie ustalonej wartości godziwej, zyski lub straty z przeszacowania zalicza się odpowiednio do przychodów lub kosztów finansowych okresu sprawozdawczego, w którym nastąpiło przeszacowanie.



7.1.4. Materiały i towary są wyceniane według rzeczywistych cen zakupu, nie wyższych od cen ich sprzedaży netto na dzień bilansowy. Rozchody materiałów przeprowadza się według metody FIFO.

7.1.5. Produkcja w toku i wyroby gotowe nie występują w jednostce

7.1.6. Należności ujmowane są w kwocie wymaganej zapłaty, z zachowaniem zasady ostrożności (po pomniejszeniu o odpisy aktualizujące). Należności w walutach obcych wycenia się na dzień bilansowy według kursu średniego NBP obowiązującego na dany dzień, a w momencie zapłaty według kursu faktycznego. Spółka stosuje podatkową metodę rozliczania różnic kursowych oraz tzw. metodę FIFO, określoną w art. 34 ust. 4 pkt 2 ustawy o rachunkowości dla ustalenia kursu rozchodu waluty.

7.1.7. Inwestycje krótkoterminowe.

1. Środki pieniężne wykazuje się w wartości nominalnej. Wyrażone w walutach obcych wycenia się na dzień bilansowy po obowiązującym na ten dzień kursie średnim NBP, w pozostałych przypadkach po kursie faktycznym

2. Aktywa finansowe przeznaczone do obrotu - zgodnie z Rozporządzeniem MF w sprawie szczegółowych zasad uznawania, metod wyceny, zakresu ujawniania sposobu prezentacji instrumentów finansowych, tj. - wiarygodnie ustalonej wartości godziwej.

Rozchód akcji przeprowadza się według metody FIFO.

3. Udzielone pożyczki - w skorygowanej cenie nabycia

7.1.8. Zobowiązania długo- i krótkoterminowe oraz kredyty bankowe są wykazywane w kwocie wymagającej zapłaty wraz z odsetkami przypadającymi do zapłaty na dzień bilansowy. Zobowiązania wyrażone w walutach obcych wycenia się na dzień bilansowy po obowiązującym na ten dzień kursie średnim NBP, w momencie zapłaty wyceniane są według kursu faktycznego. Spółka stosuje podatkową metodę rozliczania różnic kursowych oraz tzw. metodę FIFO, określoną w art. 34 ust. 4 pkt 2 ustawy o rachunkowości dla ustalenia kursu rozchodu walut.

7.1.9 Rezerwy - w uzasadnionej, wiarygodnie oszacowanej wartości.

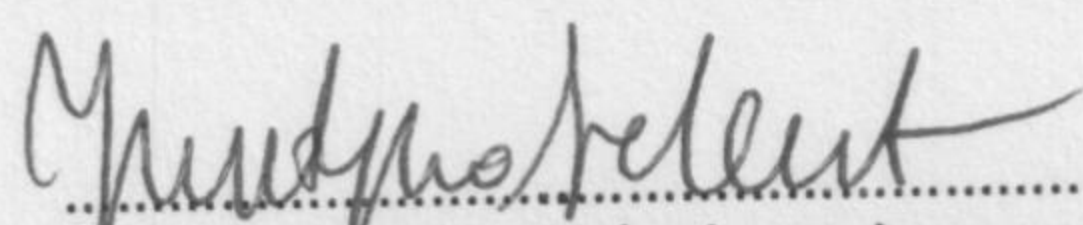
7.1.10. Rozliczenia międzyokresowe przychodów dokonywane są z zachowaniem zasady ostrożności

7.1.11 Zmiany w stosunku do roku poprzedzającego - zmiana w zakresie wyceny inwestycji długoterminowych - udziały i akcje było: wycena wg. ceny nabycia pomniejszonej o odpisy z tytułu trwałej utraty wartości, jest w wartości godziwej przez kapitał z aktualizacji wyceny.


7.2. Sposób sporządzenia sprawozdania finansowego.

- wersja podstawowa sprawozdania finansowego,
- porównawczy wariant rachunku zysków i strat,
- rachunek przepływów pieniężnych metodą pośrednią

Wrocław, dnia: 10 czerwca 2016 rok



.....  
podpis osoby, której powierzono  
prowadzenie ksiąg rachunkowych  
**Justyna Selent**  
**Biuro Rachunkowe**  
**Biuro Online**  
**Sp. z o.o.**

  
**PREZES ZARZĄDU**  
**Maciej Jarzębowski**

.....  
Zarząd Spółki  
**Maciej Jarzębowski**  
**Prezes Zarządu**



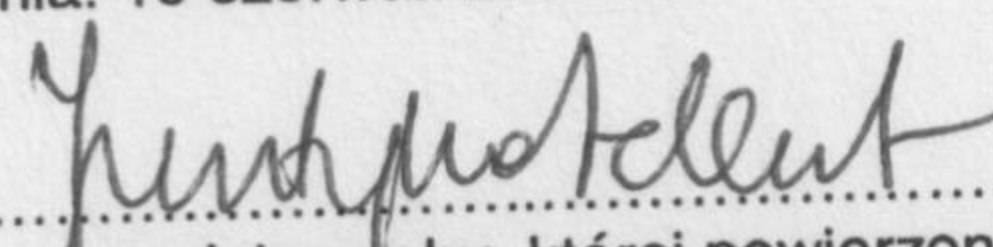
**BILANS**  
sporządzony na dzień 31 grudnia 2015 roku i 31 grudnia 2014 roku w zł


AKTYWA		Nr noty	Stan na 31.12.2015	Stan na 31.12.2014
			<b>10 558 607,33</b>	<b>5 785 305,69</b>
<b>A.</b>	<b>AKTYWA TRWAŁE</b>			
<b>I.</b>	<b>Wartości niematerialne i prawne</b>	<b>1</b>	<b>0,00</b>	<b>3 204,16</b>
1.	Koszty zakończonych prac rozwojowych		0,00	0,00
2.	Wartość firmy		0,00	0,00
3.	Inne wartości niematerialne i prawne		0,00	3 204,16
4.	Zaliczki na wartości niematerialne i prawne		0,00	0,00
<b>II.</b>	<b>Rzeczowy majątek trwały</b>	<b>2</b>	<b>7 360,59</b>	<b>3 621,67</b>
1.	<b>Środki trwałe</b>		<b>7 360,59</b>	<b>3 621,67</b>
	a) grunty (w tym prawo użytkowania wieczystego gruntu)		0,00	0,00
	b) budynki, lokale i obiekty inżynierii lądowej i wodnej		0,00	0,00
	c) urządzenia techniczne i maszyny		7 276,00	135,46
	d) środki transportu		0,00	0,00
	e) inne środki trwałe		84,59	3 486,21
2.	Środki trwałe w budowie		0,00	0,00
3.	Zaliczki na środki trwałe w budowie		0,00	0,00
<b>III.</b>	<b>Należności długoterminowe</b>		<b>0,00</b>	<b>0,00</b>
1.	Od jednostek powiązanych		0,00	0,00
2.	Od pozostałych jednostek		0,00	0,00
<b>IV.</b>	<b>Inwestycje długoterminowe</b>	<b>3a</b>	<b>10 478 279,74</b>	<b>5 680 255,86</b>
1.	Nieruchomości		0,00	0,00
2.	Wartości niematerialne i prawne		0,00	0,00
3.	Długoterminowe aktywa finansowe		<b>10 478 279,74</b>	<b>5 680 255,86</b>
	a) w jednostkach powiązanych		<b>8 220 112,56</b>	<b>5 585 255,86</b>
	udziały lub akcje		8 204 716,40	5 571 255,86
	inne papiery wartościowe		0,00	0,00
	udzielone pożyczki		15 396,16	14 000,00
	inne długoterminowe aktywa finansowe		0,00	0,00
	b) w pozostałych jednostkach		<b>2 258 167,18</b>	<b>95 000,00</b>
	udziały lub akcje		2 258 167,18	95 000,00
	inne papiery wartościowe		0,00	0,00
	udzielone pożyczki		0,00	0,00
	inne długoterminowe aktywa finansowe		0,00	0,00
4.	Inne inwestycje długoterminowe		0,00	0,00
<b>V.</b>	<b>Długoterminowe rozliczenia międzyokresowe</b>		<b>72 967,00</b>	<b>98 224,00</b>
1.	Aktywa z tytułu odroczonego podatku dochodowego	<b>3c</b>	72 967,00	98 224,00
2.	Inne rozliczenia międzyokresowe		0,00	0,00



			1 151 422,77	1 063 696,24
<b>B.</b>	<b>AKTYWA OBROTOWE</b>			
<b>I.</b>	<b>Zapasy</b>	<b>3b</b>	<b>0,00</b>	<b>0,00</b>
1.	Materiały		0,00	0,00
2.	Półprodukty i produkty w toku		0,00	0,00
3.	Produkty gotowe		0,00	0,00
4.	Towary		0,00	0,00
5.	Zaliczki na dostawy		0,00	0,00
<b>II.</b>	<b>Należności krótkoterminowe</b>	<b>4</b>	<b>109 850,33</b>	<b>49 035,80</b>
1.	Należności od jednostek powiązanych		0,00	0,00
	a) z tytułu dostaw i usług, o okresie spłaty:		0,00	0,00
	do 12 miesięcy		0,00	0,00
	powyżej 12 miesięcy		0,00	0,00
	b) inne		0,00	0,00
2.	Należności od pozostałych jednostek		109 850,33	49 035,80
	a) z tytułu dostaw i usług, o okresie spłaty:		0,00	0,00
	do 12 miesięcy		0,00	0,00
	powyżej 12 miesięcy		0,00	0,00
	b) z tytułu podatków, dotacji, ceł, ubezpieczeń społecznych i zdrowotnych oraz innych świadczeń		59 400,33	40 035,80
	c) inne		50 450,00	9 000,00
	d) dochodzone na drodze sądowej		0,00	0,00
<b>III.</b>	<b>Inwestycje krótkoterminowe</b>	<b>5</b>	<b>1 040 621,38</b>	<b>1 014 523,26</b>
1.	Krótkoterminowe aktywa finansowe		1 040 621,38	1 014 523,26
	a) w jednostkach powiązanych	<b>5d</b>	266 826,12	4 916,15
	udziały lub akcje		207 457,92	0,00
	inne papiery wartościowe		0,00	0,00
	udzielone pożyczki		59 368,20	4 916,15
	inne krótkoterminowe aktywa finansowe		0,00	0,00
	b) w pozostałych jednostkach	<b>5d</b>	226 023,91	349 892,18
	udziały lub akcje		226 023,91	349 892,18
	inne papiery wartościowe		0,00	0,00
	udzielone pożyczki		0,00	0,00
	inne krótkoterminowe aktywa finansowe		0,00	0,00
	c) środki pieniężne i inne aktywa pieniężne	<b>5b</b>	547 771,35	659 714,93
	środki pieniężne w kasie i na rachunkach		547 771,35	659 714,93
	inne środki pieniężne		0,00	0,00
	inne aktywa pieniężne		0,00	0,00
2.	Inne inwestycje krótkoterminowe		0,00	0,00
<b>IV.</b>	<b>Krótkoterminowe rozliczenia międzyokresowe</b>	<b>6a</b>	<b>951,06</b>	<b>137,18</b>
	<b>AKTYWA RAZEM</b>		<b>11 710 030,10</b>	<b>6 849 001,93</b>

Wrocław, dnia: 10 czerwca 2016 rok

  
.....  
podpis osoby, której powierzono  
prowadzenie ksiąg rachunkowych  
**Justyna Selent**  
Biuro Rachunkowe Biuro Online Sp. z o.o.

  
PREZES ZARZĄDU  
**Maciej Jarzębowski**  
.....  
Zarząd Spółki  
**Maciej Jarzębowski**  
Prezes Zarządu



**BILANS**

sporządzony na dzień 31 grudnia 2015 roku i 31 grudnia 2014 roku w zł C.D

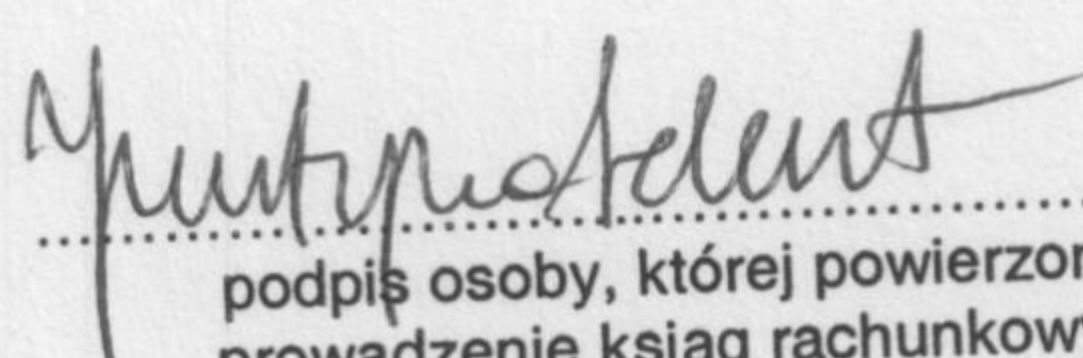
PASywa		Nr noty	Stan na 31.12.2015	Stan na 31.12.2014
<b>A.</b>	<b>KAPITAŁ (FUNDUSZ) WŁASNY</b>		<b>8 349 760,68</b>	<b>5 366 667,58</b>
I.	Kapitał (fundusz) podstawowy	Nota 7a	884 000,00	784 000,00
II.	Należne wpłaty na kapitał podstawowy (-)		0,00	0,00
III.	Udziały (akcje) własne (-)		0,00	0,00
IV.	Kapitał (fundusz) zapasowy	7b,c	6 654 511,92	5 546 744,84
V.	Kapitał (fundusz) z aktualizacji wyceny	7d,e	5 078 306,08	3 590 803,54
VI.	Pozostałe kapitały (fundusze) rezerwowe		0,00	0,00
VII.	Zysk (strata) z lat ubiegłych	7j	(4 762 647,88)	(3 758 712,81)
VIII.	Zysk (strata) netto	7h,i	495 590,56	(796 167,99)
IX.	Odpisy z zysku netto w ciągu roku obrotowego(-)		0,00	0,00
<b>B.</b>	<b>ZOBOWIĄZANIA I REZERWY NA ZOBOWIĄZANIA</b>		<b>3 360 269,42</b>	<b>1 482 334,35</b>
I.	Rezerwy na zobowiązania		1 449 353,00	866 196,00
1.	Rezerwa z tytułu odroczonego podatku dochodowego	3c	1 449 353,00	866 196,00
2.	Rezerwa na świadczenia emerytalne i podobne	6b	0,00	0,00
	długoterminowa		0,00	0,00
	krótkoterminowa		0,00	0,00
3.	Pozostałe rezerwy		0,00	0,00
	długoterminowe		0,00	0,00
	krótkoterminowe		0,00	0,00
II.	Zobowiązania długoterminowe		641 899,22	613 539,35
1.	Wobec jednostek powiązanych		0,00	0,00
2.	Wobec pozostałych jednostek		641 899,22	613 539,35
	a) kredyty i pożyczki		641 899,22	613 539,35
	b) z tytułu emisji dłużnych papierów wartościowych		0,00	0,00
	c) inne zobowiązania finansowe		0,00	0,00
	d) inne		0,00	0,00
III.	Zobowiązania krótkoterminowe	8	1 269 017,20	2 599,00
1.	Wobec jednostek powiązanych	8a	112 792,00	0,00
	a) z tytułu dostaw i usług, o okresie wymagalności:		12 792,00	0,00
	do 12 miesięcy		12 792,00	0,00
	powyżej 12 miesięcy		0,00	0,00
	b) inne		100 000,00	0,00
2.	Wobec pozostałych jednostek	8b	1 156 225,20	2 599,00
	a) kredyty i pożyczki		1 130 421,48	0,00
	b) z tytułu emisji dłużnych papierów wartościowych		0,00	0,00
	c) inne zobowiązania finansowe		0,00	0,00
	d) z tytułu dostaw i usług, o okresie wymagalności:		25 803,72	2 495,00
	do 12 miesięcy		25 803,72	2 495,00
	powyżej 12 miesięcy		0,00	0,00
	e) zaliczki otrzymane na dostawy		0,00	0,00

g f




			0,00	0,00
	f) zobowiązania wekslowe			
	g) z tytułu podatków, ceł, ubezpieczeń i innych świadczeń		0,00	104,00
	h) z tytułu wynagrodzeń		0,00	0,00
	i) inne		0,00	0,00
	<b>3. Fundusze specjalne</b>		<b>0,00</b>	<b>0,00</b>
<b>IV.</b>	<b>Rozliczenia międzyokresowe</b>	<b>6a</b>	<b>0,00</b>	<b>0,00</b>
	<b>1. Ujemna wartość firmy</b>		<b>0,00</b>	<b>0,00</b>
	<b>2. Inne rozliczenia międzyokresowe</b>		<b>0,00</b>	<b>0,00</b>
	długoterminowe		0,00	0,00
	krótkoterminowe		0,00	0,00
	<b>PASYWA RAZEM</b>		<b>11 710 030,10</b>	<b>6 849 001,93</b>

Wrocław, dnia: 10 czerwca 2016 rok

  
 .....  
 podpis osoby, której powierzono  
 prowadzenie ksiąg rachunkowych

**Justyna Selent**  
**Biuro Rachunkowe Biuro Online Sp. z o.o.**

  
**PREZIS ZARZĄDU**  
**Maciej Jarzębowski**

.....  
 Zarząd Spółki


**Maciej Jarzębowski**  
**Prezes Zarządu**




**RACHUNEK ZYSKÓW I STRAT (WARIANT PORÓWNAWCZY)**  
za lata zakończone 31 grudnia 2015 roku i 31 grudnia 2014 roku.

Lp.	Wyszczególnienie	Nr noty	Za okres	
			01.01.2015 - 31.12.2015	01.01.2014 - 31.12.2014
<b>A.</b>	<b>Przychody netto ze sprzedaży i zrównane z nimi, w tym:</b>		<b>0,00</b>	<b>30 000,00</b>
	- od jednostek powiązanych	5c	0,00	0,00
I.	Przychody netto ze sprzedaży produktów	9b	0,00	30 000,00
II.	Zmiana stanu produktów (zwiększenie - wartość dodatnia, zmniejszenie - wartość ujemna)		0,00	0,00
III.	Koszt wytworzenia produktów na własne potrzeby jednostki		0,00	0,00
IV.	Przychody netto ze sprzedaży towarów i materiałów	9b	0,00	0,00
<b>B.</b>	<b>Koszty działalności operacyjnej</b>		<b>218 800,57</b>	<b>144 994,24</b>
I.	Amortyzacja		6 741,24	6 008,82
II.	Zużycie materiałów i energii		12 100,47	68,76
III.	Usługi obce		183 151,65	91 572,49
IV.	Podatki i opłaty, w tym:		700,00	390,00
	- podatek akcyzowy		0,00	0,00
V.	Wynagrodzenia		0,00	0,00
VI.	Ubezpieczenia społeczne i inne świadczenia		0,00	0,00
VII.	Pozostałe koszty rodzajowe		16 107,21	43 450,17
VIII.	Wartość sprzedanych towarów i materiałów		0,00	0,00
<b>C.</b>	<b>Zysk (strata) ze sprzedaży (A-B)</b>		<b>(218 800,57)</b>	<b>(114 994,24)</b>
<b>D.</b>	<b>Pozostałe przychody operacyjne</b>	<b>10</b>	<b>1 315,71</b>	<b>51 948,65</b>
I.	Zysk ze zbycia niefinansowych aktywów trwałych		0,00	0,00
II.	Dotacje		0,00	0,00
III.	Inne przychody operacyjne		1 315,71	51 948,65
<b>E.</b>	<b>Pozostałe koszty operacyjne</b>	<b>10</b>	<b>26 507,36</b>	<b>204 572,80</b>
I.	Strata ze zbycia niefinansowych aktywów trwałych		0,00	0,00
II.	Aktualizacja wartości aktywów niefinansowych		0,00	0,00
III.	Inne koszty operacyjne		26 507,36	204 572,80
<b>F.</b>	<b>Zysk (strata) z działalności operacyjnej (C+D-E)</b>		<b>(243 992,22)</b>	<b>(267 618,39)</b>
<b>G.</b>	<b>Przychody finansowe</b>	<b>11</b>	<b>1 422 912,46</b>	<b>144 697,44</b>
I.	Dywidendy i udziały w zyskach od jednostek powiązanych		0,00	0,00
II.	Odsetki, w tym:		0,00	0,00
	od jednostek powiązanych		17 535,88	2 426,16
III.	Zysk ze zbycia inwestycji		5 848,22	0,00
IV.	Aktualizacja wartości inwestycji		2 843,04	16 435,55
V.	Inne		1 402 533,54	125 835,64
<b>H.</b>	<b>Koszty finansowe</b>	<b>11</b>	<b>423 833,68</b>	<b>315 308,04</b>
I.	Odsetki, w tym:		31 849,35	28 321,02
	- od jednostek powiązanych		0,00	0,00
II.	Strata ze zbycia inwestycji		85 260,49	0,00
III.	Aktualizacja wartości inwestycji		306 623,49	286 983,92
IV.	Inne		100,35	3,10
<b>I.</b>	<b>Zysk (strata) z działalności gospodarczej (F+G-H)</b>		<b>755 086,56</b>	<b>(438 228,99)</b>
<b>J.</b>	<b>Wynik zdarzeń nadzwyczajnych (J.I.-J.II.)</b>		<b>0,00</b>	<b>0,00</b>
I.	Zyski nadzwyczajne		0,00	0,00
II.	Straty nadzwyczajne		0,00	0,00
<b>K.</b>	<b>Zysk (strata) brutto (I+/-J)</b>		<b>755 086,56</b>	<b>(438 228,99)</b>
<b>L.</b>	<b>Podatek dochodowy</b>		<b>259 496,00</b>	<b>357 939,00</b>
<b>M.</b>	<b>Pozostałe obowiązkowe zmniejszenie zysku (zwiększenie straty)</b>		<b>0,00</b>	<b>0,00</b>
<b>N.</b>	<b>Zysk (strata) netto (K-L-M)</b>		<b>495 590,56</b>	<b>(796 167,99)</b>

Wrocław, dnia: 10 czerwca 2016 rok

  
Justyna Selent

osoba, której powierzono prowadzenie ksiąg rachunkowych

  
PREZES ZARZĄDU  
Prezes Zarządu Maciej Jarzębowski  
Zarząd



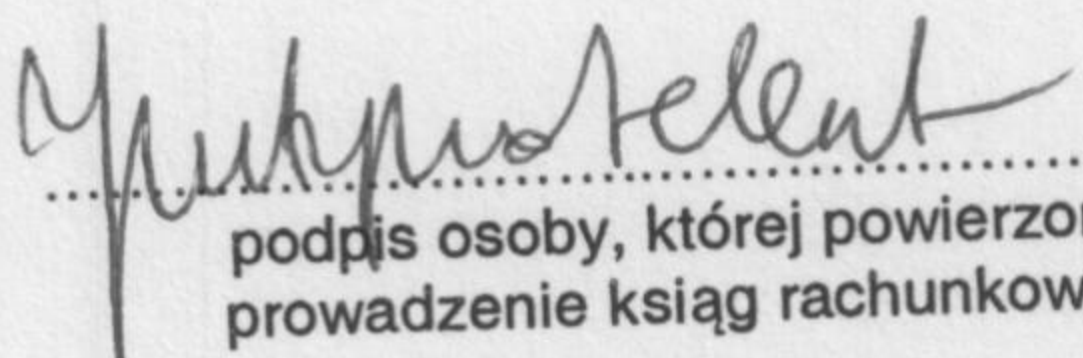
**RACHUNEK PRZEPLÝWÓW ŚRODKÓW PIENIĘŻNYCH**  
(METODA POŚREDNIA)


Lp.	Wyszczególnienie	Za okres	
		01.12.2015 - 31.12.2015	01.12.2014 - 31.12.2014
<b>A. Przepływy środków pieniężnych z działalności operacyjnej</b>			
		<b>495 590,56</b>	<b>-796 167,99</b>
I.	Zysk / Strata netto		620 964,38
		<b>-758 585,73</b>	
II.	Korekty razem		6 008,82
		6 741,24	
1.	Amortyzacja	0,00	-3,10
2.	Zyski (straty) z tytułu różnic kursowych	14 313,47	25 894,86
3.	Odsetki i udziały w zyskach (dywidendy)	-1 013 492,60	197 639,21
4.	Zysk (strata) z działalności inwestycyjnej	234 238,00	616 207,99
5.	Zmiana stanu rezerw	0,00	0,00
6.	Zmiana stanu zapasów	-60 814,53	52 026,98
7.	Zmiana stanu należności		
8.	Zmiana stanu zobowiązań krótkoterminowych, z wyjątkiem pożyczek i kredytów	35 985,57	-178 881,00
9.	Zmiana stanu rozliczeń międzyokresowych	24 443,12	-97 929,38
10.	Inne korekty		
III.	<b>Przepływy pieniężne netto z działalności operacyjnej (I+/-II)</b>	<b>-262 995,17</b>	<b>-175 203,61</b>
<b>B. Przepływy środków pieniężnych z działalności inwestycyjnej</b>			
		<b>531 596,48</b>	<b>128 453,51</b>
I.	Wpływy		
		0,00	0,00
1.	Zbycie wartości niematerialnych i prawnych oraz rzeczowych aktywów trwałych		
		0,00	0,00
2.	Zbycie inwestycji w nieruchomości oraz wartości niematerialne i prawne		
		531 596,48	128 453,51
3.	Z aktywów finansowych, w tym:		
a)	w jednostkach powiązanych	2,00	100 000,00
b)	w pozostałych jednostkach:	531 594,48	28 453,51
	- zbycie aktywów finansowych	294 906,81	28 453,51
	- dywidendy i udziały w zyskach	0,00	0,00
	- spłata udzielonych pożyczek długoterminowych	0,00	0,00
	- odsetki	11 687,67	0,00
	- inne wpływy z aktywów finansowych	225 000,00	0,00
		0,00	0,00
4.	inne wpływy inwestycyjne		
		<b>2 380 544,89</b>	<b>633 837,70</b>
II.	Wydatki		
		7 276,00	0,00
1.	Nabycie wartości niematerialnych i prawnych oraz rzeczowych aktywów trwałych		
		0,00	0,00
2.	Inwestycje w nieruchomości oraz wartości niematerialne i prawne		
		2 373 268,89	633 837,70
3.	Na aktywa finansowe, w tym:		
a)	w jednostkach powiązanych	1 147 589,23	538 837,70
b)	w pozostałych jednostkach:	1 225 679,66	95 000,00
	- nabycie aktywów finansowych	950 679,66	95 000,00
	- udzielone pożyczki długoterminowe	275 000,00	0,00
		0,00	0,00
4.	Inne wydatki inwestycyjne		
		<b>-1 848 948,41</b>	<b>-505 384,19</b>
III.	<b>Przepływy pieniężne netto z działalności inwestycyjnej (I-II)</b>		
<b>C. Przepływy środków pieniężnych z działalności finansowej</b>			
		<b>2 000 000,00</b>	<b>1 675 976,43</b>
I.	Wpływy		
		1 000 000,00	1 000 000,00
1.	Wpływy netto z wydania udziałów (emisji akcji) i innych instrumentów kapitałowych oraz dopłat do kapitału		
		1 000 000,00	673 550,27
2.	Kredyty i pożyczki		
		0,00	0,00
3.	Emisja dłużnych papierów wartościowych		



4.	Inne wpływy finansowe	0,00	2 426,16
		<b>0,00</b>	<b>339 143,09</b>
<b>II.</b>	<b>Wydatki</b>	0,00	0,00
1.	Nabycie udziałów (akcji) własnych	0,00	0,00
2.	Dywidendy i inne wypłaty na rzecz właścicieli	0,00	0,00
3.	Inne, niż wypłaty na rzecz właścicieli, wydatki z tytułu podziału zysku	0,00	0,00
4.	Spłaty kredytów i pożyczek	0,00	339 140,00
5.	Wykup dłużnych papierów wartościowych	0,00	0,00
6.	Z tytułu innych zobowiązań finansowych	0,00	0,00
7.	Płatności zobowiązań z tytułu umów leasingu finansowego	0,00	0,00
8.	Odsetki	0,00	3,09
9.	Inne wydatki finansowe	0,00	0,00
<b>III.</b>	<b>Przepływy pieniężne netto z działalności finansowej (I-II)</b>	<b>2 000 000,00</b>	<b>1 336 833,34</b>
<b>D.</b>	<b>Przepływy pieniężne netto razem A.III +/-</b>	<b>-111 943,58</b>	<b>656 245,54</b>
<b>E.</b>	<b>Bilansowa zmiana stanu środków pieniężnych, w tym</b>	<b>-111 943,58</b>	<b>656 245,54</b>
	- zmiana stanu środków pieniężnych z tytułu różnic kursowych	0,00	0,00
<b>F.</b>	<b>Środki pieniężne na początek okresu</b>	<b>659 714,93</b>	<b>3 469,39</b>
<b>G.</b>	<b>Środki pieniężne na koniec okresu (F+D), w tym</b>	<b>547 771,35</b>	<b>659 714,93</b>
	- o ograniczonej możliwości dysponowania	0,00	0,00

Wrocław, dnia: 10 czerwca 2016 rok

  
 .....  
 podpis osoby, której powierzono  
 prowadzenie ksiąg rachunkowych  
**Justyna Selent**  
 Biuro Rachunkowe Biuro Online Sp. z o.o.

  
 .....  
**PREZES ZARZĄDU**  
**Maciej Jarzębowski**  
 Zarząd Spółki  
**Maciej Jarzębowski**  
 Prezes Zarządu



## ZESTAWIENIE ZMIAN W KAPITALE WŁASNYM

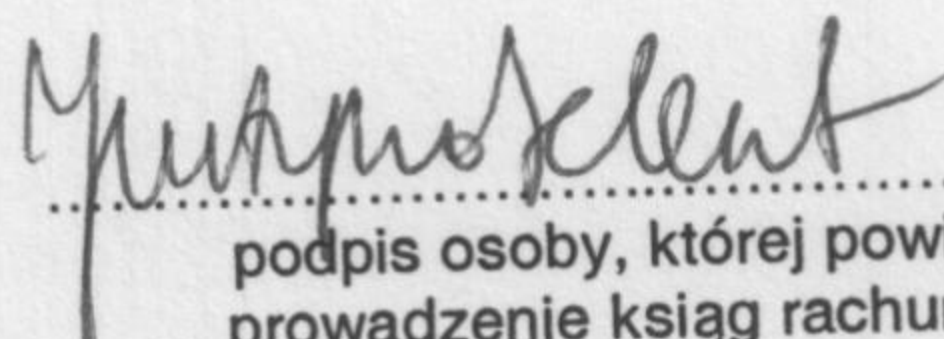
za lata zakończone 31 grudnia 2015 roku i 31 grudnia 2014 roku.

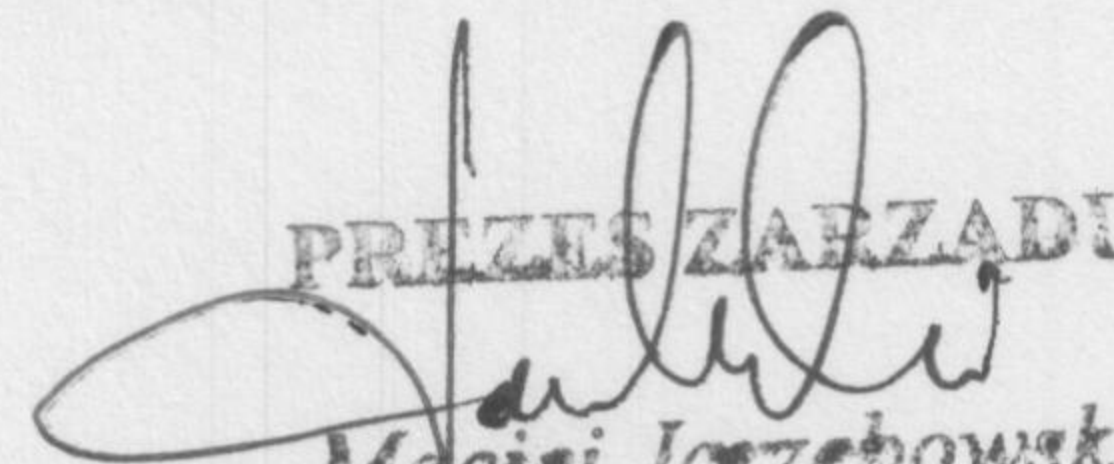
Lp.	Wyszczególnienie	Za okres	
		01.12.2015 - 31.12.2015	01.12.2014 - 31.12.2014
<b>I.</b>	<b>Kapitał (fundusz) własny na początek okresu (BO)</b>	<b>5 647 053,29</b>	<b>5 241 220,81</b>
	- korekty błędów	-283 777,39	-862 644,97
	- skutki zmian zasad (polityki) rachunkowości	3 391,68	
<b>I.a</b>	<b>Kapitał (fundusz) własny na początek okresu (BO), po korektach</b>	<b>5 366 667,58</b>	<b>4 378 575,84</b>
<b>1.</b>	<b>Kapitał (fundusz) podstawowy na początek okresu</b>	<b>784 000,00</b>	<b>684 000,00</b>
<b>1.1</b>	<b>Zmiany kapitału (funduszu) podstawowego</b>	<b>100 000,00</b>	<b>100 000,00</b>
a)	zwiększenie (z tytułu)	100 000,00	100 000,00
	- emisja akcji		
b)	zmniejszenie (z tytułu)	0,00	0,00
<b>1.2</b>	<b>Kapitał (fundusz) podstawowy na koniec okresu</b>	<b>884 000,00</b>	<b>784 000,00</b>
<b>2.</b>	<b>Należne wpłaty na kapitał podstawowy na początek okresu</b>	<b>0,00</b>	<b>0,00</b>
<b>2.1</b>	<b>Zmiana należnych wpłat na kapitał podstawowy</b>	<b>0,00</b>	<b>0,00</b>
a)	zwiększenie (z tytułu)	0,00	0,00
b)	zmniejszenie (z tytułu)	0,00	0,00
<b>2.2</b>	<b>Należne wpłaty na kapitał podstawowy na koniec okresu</b>	<b>0,00</b>	<b>0,00</b>
<b>3.</b>	<b>Udziały (akcje) własne na początek okresu</b>	<b>0,00</b>	<b>0,00</b>
a)	zwiększenie	0,00	0,00
b)	zmniejszenie	0,00	0,00
<b>3.1</b>	<b>Udziały (akcje) własne na koniec okresu</b>	<b>0,00</b>	<b>0,00</b>
<b>4.</b>	<b>Kapitał (fundusz) zapasowy na początek okresu</b>	<b>5 546 744,84</b>	<b>1 036 000,00</b>
<b>4.1</b>	<b>Zmiany kapitału (funduszu) zapasowego</b>	<b>1 107 767,08</b>	<b>4 510 744,84</b>
a)	zwiększenie (z tytułu)	1 107 767,08	4 510 744,84
	- objęcie akcji ponad wart. Nominalną	900 000,00	900 000,00
	- z podziału zysku z lat 2010-2013 (ustawowo)	0,00	1 203 581,61
	- z podziału zysku z lat 2010-2013 (ponad wymaganą ustawowo minimalną wartość)	207 767,08	2 407 163,23
b)	zmniejszenie (z tytułu)	0,00	0,00
<b>4.2</b>	<b>Stan kapitału (funduszu) zapasowego na koniec okresu</b>	<b>6 654 511,92</b>	<b>5 546 744,84</b>
<b>5.</b>	<b>Kapitał (fundusz) z aktualizacji wyceny na początek okresu</b>	<b>0,00</b>	<b>0,00</b>
	- korekty błędów podstawowych	3 548 984,84	2 806 543,81
	- skutki zmian zasad polityki rachunkowości	41 818,70	0,00
<b>5.</b>	<b>Kapitał (fundusz) z aktualizacji wyceny na początek okresu, po korektach</b>	<b>3 590 803,54</b>	<b>2 806 543,81</b>
<b>5.1</b>	<b>Zmiany kapitału (funduszu) z aktualizacji wyceny</b>	<b>1 487 502,55</b>	<b>784 259,73</b>
a)	zwiększenie (z tytułu)	1 487 502,55	784 259,73
	- przeszacowanie akcji i udziałów w jednostkach podporządkowanych do wartości godziwej	1 487 502,55	784 259,73
b)	zmniejszenie (z tytułu)	0,00	0,00
	- wyceny bilansowej udziałów w jedn. podporządkowanej	0,00	0,00
<b>5.2</b>	<b>Kapitał (fundusz) z aktualizacji wyceny na koniec okresu</b>	<b>5 078 306,09</b>	<b>3 590 803,54</b>
<b>6.</b>	<b>Pozostałe kapitały (fundusze) rezerwowe na początek okresu</b>	<b>0,00</b>	<b>0,00</b>
<b>6.1</b>	<b>Zmiany pozostałych kapitałów (funduszy) rezerwowych</b>	<b>0,00</b>	<b>0,00</b>
a)	zwiększenie (z tytułu)	0,00	0,00



		0,00	0,00
b)	zmniejszenie (z tytułu)	0,00	0,00
<b>6.2</b>	<b>Pozostałe kapitały (fundusze) rezerwowe na koniec okresu</b>		<b>3 521 220,81</b>
<b>7.</b>	<b>Zysk (strata) z lat ubiegłych na początek okresu</b>	<b>-683 691,55</b>	
<b>7.1</b>	<b>Zysk z lat ubiegłych na początek okresu</b>	<b>0,00</b>	<b>3 521 220,81</b>
a)	- korekty błędów podstawowych	0,00	-3 669 188,78
<b>7.2</b>	<b>Zysk z lat ubiegłych na początek okresu, po korektach</b>	<b>0,00</b>	<b>-147 967,97</b>
<b>7.3</b>	<b>Zmiany zysku z lat ubiegłych</b>	<b>-207 767,09</b>	<b>-3 610 744,84</b>
a)	zwiększenie (z tytułu)	0,00	0,00
b)	zmniejszenie (z tytułu)	207 767,09	3 610 744,84
	- podział zysku na kapitał zapasowy	207 767,09	3 610 744,84
<b>7.4</b>	<b>Zysk z lat ubiegłych na koniec okresu</b>	<b>-207 767,09</b>	<b>-3 758 712,81</b>
<b>7.5</b>	<b>Strata z lat ubiegłych na początek okresu</b>	<b>-683 691,55</b>	<b>0,00</b>
	- korekty błędów podstawowych	-3 832 762,23	0,00
	- skutki zmian zasad (polityki) rachunkowości	-38 427,02	0,00
<b>7.6</b>	<b>Strata z lat ubiegłych na początek okresu, po korektach</b>	<b>-4 554 880,80</b>	<b>0,00</b>
a)	zwiększenie (z tytułu)	0,00	0,00
b)	zmniejszenie (z tytułu)	0,00	0,00
<b>7.6</b>	<b>Strata z lat ubiegłych na koniec okresu</b>	<b>-4 554 880,80</b>	<b>0,00</b>
<b>7.7</b>	<b>Zysk (Strata) z lat ubiegłych na koniec okresu</b>	<b>-4 762 647,89</b>	<b>-3 758 712,81</b>
<b>8.</b>	<b>Zysk / Strata za rok obrotowy</b>	<b>495 590,56</b>	<b>-796 167,99</b>
a)	Zysk netto	495 590,56	0,00
b)	Strata netto	0,00	-796 167,99
c)	Odpisy z zysku	0,00	0,00
<b>II.</b>	<b>Kapitał (fundusz) własny na koniec okresu (BZ)</b>	<b>8 349 760,68</b>	<b>5 366 667,58</b>
<b>III.</b>	<b>Kapitał (fundusz) własny, po uwzględnieniu proponowanego podziału zysku (pokrycia straty)</b>	<b>8 349 760,68</b>	<b>5 366 667,58</b>

Wrocław, dnia: 10 czerwca 2016 rok

  
.....  
podpis osoby, której powierzono  
prowadzenie ksiąg rachunkowych  
**Justyna Selent**  
Biuro Rachunkowe Biuro Online Sp. z o.o.

  
**PREZES ZARZĄDU**  
**Maciej Jarzębowski**  
.....  
Zarząd Spółki  
**Maciej Jarzębowski**  
Prezes Zarządu



**DODATKOWE INFORMACJE I OBJAŚNIENIA**

**Nota nr 1**

Zmiany w stanie wartości niematerialnych i prawnych od 01.01.2015r. do 31.12.2015r.

Lp.	Tytuł	Koszty zakończonych prac rozwojowych	Wartość firmy	Oprogramowanie	Inne	Zaliczki	Razem
<b>Wartość brutto</b>							
1	BZ 31.12.2014	0,00	0,00	0,00	44 011,75	0,00	44 011,75
2	Zwiększenia:	0,00	0,00	0,00	0,00	0,00	0,00
3	Zmniejszenia:	0,00	0,00	0,00	0,00	0,00	0,00
4	BZ 31.12.2015	0,00	0,00	0,00	44 011,75	0,00	44 011,75

<b>Umorzenie</b>							
5	BZ 31.12.2014	0,00	0,00	0,00	40 807,59	0,00	40 807,59
6	Zwiększenia:	0,00	0,00	0,00	3 204,16	0,00	3 204,16
a	amortyzacja	0,00	0,00	0,00	3 204,16	0,00	3 204,16
b	likwidacja	0,00	0,00	0,00	0,00	0,00	0,00
c	inne	0,00	0,00	0,00	0,00	0,00	0,00
7	Zmniejszenia:	0,00	0,00	0,00	0,00	0,00	0,00
a	sprzedaż	0,00	0,00	0,00	0,00	0,00	0,00
b	likwidacja	0,00	0,00	0,00	0,00	0,00	0,00
c	inne	0,00	0,00	0,00	0,00	0,00	0,00
8	BZ 31.12.2015	0,00	0,00	0,00	44 011,75	0,00	44 011,75

<b>Wartość netto</b>							
9	BZ 31.12.2014	0,00	0,00	0,00	3 204,16	0,00	3 204,16
10	BZ 31.12.2015	0,00	0,00	0,00	0,00	0,00	0,00

*Handwritten signature*



Nota nr 2 - Dodatkowe informacje i objaśnienia

Zmiany w stanie środków trwałych od 01.01.2015 r. do 31.12.2015r.

Lp.	Tytuł	Grunty (w tym prawo wieczystego użytkowania gruntów)	Budynki, lokale i obiekty inżynierii lądowej i wodnej	Urządzenia techniczne i maszyny	Środki transportu	Inne środki trwałe	Razem
<b>Wartość brutto</b>							
1	BZ 31.12.2014	0,00	0,00	22 844,49	0,00	11 008,28	33 852,77
2	Zwiększenia:	0,00	0,00	7 276,00	0,00	0,00	7 276,00
a	zakup	0,00	0,00	7 276,00	0,00	0,00	7 276,00
3	Zmniejszenia:	0,00	0,00	0,00	0,00	0,00	0,00
4	BZ 31.12.2015	0,00	0,00	30 120,49	0,00	11 008,28	41 128,77

<b>Umorzenie</b>							
5	BZ 31.12.2014	0,00	0,00	22 709,03	0,00	7 522,07	30 231,10
6	Zwiększenia:	0,00	0,00	135,46	0,00	3 401,62	3 537,08
a	amortyzacja za okres	0,00	0,00	135,46	0,00	3 401,62	3 537,08
b	przemieszczenia wew.	0,00	0,00	0,00	0,00	0,00	0,00
c	inne	0,00	0,00	0,00	0,00	0,00	0,00
7	Zmniejszenia:	0,00	0,00	0,00	0,00	0,00	0,00
a	sprzedaż	0,00	0,00	0,00	0,00	0,00	0,00
b	likwidacja	0,00	0,00	0,00	0,00	0,00	0,00
c	inne	0,00	0,00	0,00	0,00	0,00	0,00
8	BZ 31.12.2015	0,00	0,00	22 844,49	0,00	10 923,69	33 768,18
<b>Wartość netto</b>							
9	BZ 31.12.2014	0,00	0,00	135,46	0,00	3 486,21	3 621,67
10	BZ 31.12.2015	0,00	0,00	7 276,00	0,00	84,59	7 360,59

Odpisy aktualizujące wartość środków trwałych


Nie występują

Wartość i powierzchnia gruntów użytkowanych wieczysto

Nie występuje

Wartość nieamortyzowanych lub nieumarzanych przez jednostkę środków trwałych, używanych na podstawie umów najmu, dzierżawy i innych umów, w tym z tytułu umów leasingu

Spółka ma zawartą umowę najmu lokalu biurowego we Wrocławiu przy ul. Hallera 180/18, gdzie mieści się jej siedziba.





Środki trwałe w budowie, koszt wytworzenia środków trwałych w budowie, w tym odsetki oraz skapitalizowane różnice kursowe od zobowiązań zaciągniętych w celu ich sfinansowania  
Nie występuje

Poniesione w ostatnim roku i planowane na następny rok nakłady na niefinansowe aktywa trwałe; odrębnie należy wykazać poniesione i planowane nakłady na ochronę środowiska

	poniesione nakłady	planowane nakłady
na niefinansowe aktywa trwałe	7 276,00	10 000,00
-w tym na ochronę środowiska	-	-



Nota Nr 3a - Dodatkowe informacje i objaśnienia  
Inwestycje długoterminowe

Lp	Wyszczególnienie	Nieruchomości	Wartości niematerialne i prawne	Długoterminowe aktywa finansowe - udziały i akcje		Inne inwestycje długoterminowe - pożyczki udzielone		Razem
				w jednostkach powiązanych	w pozostałych jednostkach	w jednostkach powiązanych	w pozostałych jednostkach	
	Stan na początek okresu	0,00	0,00	187 401,00	5 778 667,60		0,00	5 966 068,60
	korekta prezentacji długoterminowych aktywów w jedn. powiązanych i pozostałych w sprawozdaniu za 2014 rok			5 683 667,60	(5 683 667,60)	14 000,00	0,00	14 000,00
	korekta wyceny do wartości godziwej			(299 812,74)				(299 812,74)
	Stan na początek okresu po korektach	0,00	0,00	5 571 255,86	95 000,00	14 000,00	0,00	5 680 255,86
a)	Zwiększenia (tytuły):	0,00	0,00	3 751 083,12	2 163 167,18	1 396,16	0,00	5 915 646,46
-	przekwalifikowanie z jednostek pozostałych	0,00	0,00	0,00	0,00		0,00	0,00
-	objęcie udziałów	0,00	0,00	100 000,00	0,00		0,00	100 000,00
-	wycena do wart. godziwej przez wynik finansowy	0,00	0,00	0,00	1 236 222,03		0,00	1 236 222,03
-	zakup - cena nabycia	0,00	0,00	1 011 400,00	926 945,15		0,00	1 938 345,15
-	wycena do wartości godziwej przez kapitał z aktualizacji wyceny	0,00	0,00	2 639 683,12	0,00		0,00	2 639 683,12
-	naliczenie odsetek	0,00	0,00	0,00	0,00	1 396,16	0,00	1 396,16



Venture Incubator S.A.  
Sprawozdanie finansowe za okres od 1 stycznia 2015 roku do 31 grudnia 2015 roku

b)	Zmniejszenia (tytuły):	0,00	0,00	1 117 622,58	0,00	0,00	0,00	1 117 622,58
-	przekwalifikowanie do jednostek powiązanych	0,00	0,00	0,00	0,00	0,00	0,00	0,00
-	wycena do wart. godziwej przez wynik finansowy (odpis aktualizujący)	0,00	0,00	239 360,00	0,00	0,00	0,00	239 360,00
-	wniesienie aportem	0,00	0,00	0,00	0,00	0,00	0,00	0,00
-	wycena do wartości godziwej przez kapitał z aktualizacji wyceny	0,00	0,00	803 262,58	0,00	0,00	0,00	803 262,58
-	reklasyfikacja do środków trwałych	0,00	0,00	0,00	0,00	0,00	0,00	0,00
-	sprzedaż	0,00	0,00	75 000,00	0,00	0,00	0,00	75 000,00
	<b>Stan na koniec okresu</b>	<b>0,00</b>	<b>0,00</b>	<b>8 204 716,40</b>	<b>0,00</b>	<b>0,00</b>	<b>15 396,16</b>	<b>10 478 279,74</b>

Wyszczególnienie	Terminy płatności	
	do 3 m-cy	od 3 - 12 m-cy powyżej 12 m-cy
Odsetki naliczone od pożyczek	-	1 396,16



Inwestycje długoterminowe (udziały, akcje) wykaz analitycznie										
NAZWA	KLASYFIKACJA	NABYCIE GOTÓWKA	CENA NABYCIA	NABYCIE APORT	WARTOŚĆ APORTU	Wartość przeszacowania do wartości godziwej	WARTOŚĆ GODZIWA*	UDZIAŁ w kapitale	UDZIAŁ w ogólnej liczbie głosów organie stanowiącym	
FRIENDLY SCORE LTD	Aktywa finansowe dostępne do sprzedaży w pozostałych jednostkach	TAK	145 000,00	NIE	- zł	571 910,18 zł	716 910,18 zł	11,80%	11,80%	
Brand 24 S.A.	Aktywa finansowe dostępne do sprzedaży w pozostałych jednostkach	TAK	876 945,15	NIE	- zł	664 311,85 zł	1 541 257,00 zł	5,56%	5,56%	
<b>RAZEM AKTYWA DOSTĘPNE DO SPRZEDAŻY</b>	<b>31/12/15</b>		<b>1 021 945,15 zł</b>	<b>- zł</b>	<b>- zł</b>	<b>1 236 222,03 zł</b>	<b>2 258 167,18 zł</b>			
BEST CAPITAL SP. Z O.O.	Inwestycje długoterminowe jednostki podporządkowane zależne	TAK	10 001,00	TAK	12 400,00 zł	113 524,65 zł	135 925,65 zł	66,73%	66,73%	
7 ORDERS S.A.	Inwestycje długoterminowe jednostki podporządkowane zależne	TAK	180 000,00	TAK	10 000,00 zł	-75 550,76 zł	114 449,24 zł	70,42%	70,42%	



Venture Incubator S.A.  
Sprawozdanie finansowe za okres od 1 stycznia 2015 roku do 31 grudnia 2015 roku

POLSKI FUNDUSZ INNOWACJI SP. Z O.O.	Inwestycje długoterminowe jednostki podporządkowane zależne	TAK	1 000,00	NIE	- zł	10 726,00 zł	11 726,00 zł	100,00%	100,00%
INKUBATOR NAUKOWO TECHNOLOGICZNY SP. Z O.O.	Inwestycje długoterminowe jednostki podporządkowane zależne	TAK	695 453,08	NIE	- zł	3 234 703,78 zł	3 930 156,86 zł	53,38%	53,38%
<b>RAZEM INWESTYCJE W JEDNOSTKI ZALEŻNE</b>	<b>31/12/15</b>		<b>886 454,08 zł</b>	<b>- zł</b>	<b>22 400,00 zł</b>	<b>3 283 403,67 zł</b>	<b>4 192 257,75 zł</b>		
TIME SOLUTIONS SP. Z O.O.	Inwestycje długoterminowe jednostki podporządkowane stowarzyszone	TAK	304 000,00	NIE	- zł	1 114 662,49 zł	1 418 662,49 zł	22,28%	22,28%
CROWDCUBE SP. Z O.O.	Inwestycje długoterminowe jednostki podporządkowane współzależne	TAK	58 000,00	NIE	- zł	87 426,16 zł	145 426,16 zł	50,00%	50,00%