



ARTIFEX MUNDI

**Śródroczne sprawozdanie finansowe
Spółki Artifex Mundi S.A.
za I kwartał 2026 roku**

INFORMACJE OGÓLNE	4
DANE EMITENTA	5
AKCJONARIAT SPÓŁKI	5
WŁADZE SPÓŁKI	6
AKCJE SPÓŁKI W POSIADANIU CZŁONKÓW ZARZĄDU I RADY NADZORCZEJ	6
WYBRANE DANE FINANSOWE	6
WYBRANE ŚRÓDROCZNE DANE FINANSOWE W PRZELICZENIU NA EURO NA DZIEŃ BILANSOWY	7
PODSTAWA ORAZ ZASADY (POLITYKA) RACHUNKOWOŚCI	8
ŚRÓDROCZNE SKRÓCONE SPRAWOZDANIE FINANSOWE SPÓŁKI ARTIFEX MUNDI S.A.	9
ŚRÓDROCZNY SKRÓCONY RACHUNEK ZYSKÓW I STRAT WRAZ ZE ŚRÓDROCZNYM SKRÓCONYM SPRAWOZDANIEM Z POZOSTAŁYCH CAŁKOWITYCH DOCHODÓW	10
ŚRÓDROCZNE SKRÓCONE SPRAWOZDANIE Z SYTUACJI FINANSOWEJ	11
ŚRÓDROCZNE SKRÓCONE SPRAWOZDANIE ZE ZMIAN W KAPITALE WŁASNYM	12
ŚRÓDROCZNE SKRÓCONE SPRAWOZDANIE Z PRZEPŁYWÓW PIENIĘŻNYCH	13
INFORMACJA DODATKOWA DO ŚRÓDROCZNEGO SKRÓCONEGO SPRAWOZDANIA FINANSOWEGO	14
ZGODNOŚĆ Z MIĘDZYNARODOWYMI STANDARDAMI SPRAWOZDAWCZOŚCI FINANSOWEJ	15
OPIS PRZYJĘTYCH ZASAD (POLITYKI) RACHUNKOWOŚCI	15
NOTY DODATKOWE DO ŚRÓDROCZNEGO SKRÓCONEGO SPRAWOZDANIA FINANSOWEGO	16
NOTA 1.1. PRZYCHODY ZE SPRZEDAŻY	17
NOTA 1.2. PRZYCHODY ZE SPRZEDAŻY – STRUKTURA TERYTORIALNA	17
NOTA 2. SEGMENTY OPERACYJNE	17
NOTA 3. POZOSTAŁE PRZYCHODY OPERACYJNE	22
NOTA 4. POZOSTAŁE KOSZTY OPERACYJNE	22
NOTA 5. PRZYCHODY FINANSOWE	22
NOTA 6. KOSZTY FINANSOWE	23
NOTA 7. PODATEK DOCHODOWY	23
NOTA 8. ZMIANY STANU RZECZOWYCH AKTYWÓW TRWAŁYCH WEDŁUG GRUP RODZAJOWYCH	23
NOTA 9. ZMIANY STANU AKTYWÓW NIEMATERIALNYCH WEDŁUG GRUP RODZAJOWYCH	25
NOTA 10. AKTYWA FINANSOWE DŁUGOTERMINOWE	26
NOTA 11. NALEŻNOŚCI DŁUGOTERMINOWE	26
NOTA 12. AKTYWA Z TYTUŁU ODROZONEGO PODATKU DOCHODOWEGO	26
NOTA 13. AKTYWOWANE KOSZTY GIER KOMPUTEROWYCH	27
NOTA 14. NALEŻNOŚCI Z TYTUŁU DOSTAW I USŁUG ORAZ POZOSTAŁE	29
NOTA 15. AKTYWA FINANSOWE KRÓTKOTERMINOWE	29
NOTA 16. KAPITAŁ PODSTAWOWY	29
NOTA 17. KAPITAŁ Z AKTUALIZACJI WYCENY	30
NOTA 18. ZYSKI ZATRZYMANE	32
NOTA 19. AKCJE WŁASNE	32
NOTA 20. RODZAJ ORAZ KWOTY ZMIAN WARTOŚCI SZACUNKOWYCH, KTÓRE BYŁY PODAWANE W POPRZEDNICH OKRESACH BIEŻĄCEGO ROKU OBROTOWEGO LUB ZMIANY WARTOŚCI SZACUNKOWYCH PODAWANYCH W POPRZEDNICH LATACH OBROTOWYCH, JEŚLI WYWIERAJĄ ONE ISTOTNY WPŁYW NA BIEŻĄCY OKRES KWARTALNY ORAZ WSKAZANIE CZYNNIKÓW I ZDARZEŃ, W TYM O NIETYPOWYM CHARAKTERZE, MAJĄCYCH ISTOTNY WPŁYW NA ŚRÓDROCZNE SKRÓCONE SPRAWOZDANIE FINANSOWE	33
NOTA 21. ZOBOWIĄZANIA DŁUGOTERMINOWE	35
NOTA 22. ZOBOWIĄZANIA Z TYTUŁU DOSTAW I USŁUG ORAZ POZOSTAŁE	35
NOTA 23. INNE ZOBOWIĄZANIA FINANSOWE	35
NOTA 24. ZOBOWIĄZANIA WARUNKOWE, W TYM RÓWNIEŻ UDZIELONE PRZEZ JEDNOSTKĘ GWARANCJE I PORĘCZENIA, TAKŻE WEKSLOWE	36
NOTA 25. RODZAJ ORAZ KWOTY POZYCJI WPŁYWAJĄCYCH NA AKTYWA, ZOBOWIĄZANIA, KAPITAŁ WŁASNY, DOCHODY NETTO LUB PRZEPŁYWY PIENIĘŻNE, KTÓRE SĄ NIETYPOWE ZE WZGLĘDU NA ICH RODZAJ, WIELKOŚĆ LUB CZĘSTOTLIWOŚĆ WYSTĘPOWANIA	37
NOTA 26. ZNACZĄCE ZDARZENIA PO DACIE BILANSU	37
NOTA 27. SEZONOWOŚĆ LUB CYKLICZNOŚĆ DZIAŁALNOŚCI W OKRESIE I KWARTAŁU 2026 ROKU	37
NOTA 28. INFORMACJE DOTYCZĄCE WYPŁACONEJ LUB ZADEKLAROWANEJ DYWIDENDY	37

NOTA 29. TRANSAKcje Z PODMIOTAMI POWIĄZANYMI	38
NOTA 30. SZACUNKI KSIĘGOWE I ZAŁOŻENIA	42
NOTA 31. INNE INFORMACJE	42
POZOSTAŁE INFORMACJE DODATKOWE.....	43
KLUCZOWE WYDARZENIA W I KW. 2026 R. ORAZ DO DNIA PUBLIKACJI SPRAWOZDANIA	44
KLUCZOWE CZYNNIKI WPŁYWAJĄCE NA WYNIKI I KWARTAŁU 2026 R.	44
OMÓWIENIE NAJWAŻNIEJSZYCH WYDARZEŃ I KWARTAŁU 2026 R. ORAZ DO DNIA PUBLIKACJI SPRAWOZDANIA.....	48
OPIS ZMIAN ORGANIZACJI SPÓŁKI, W TYM W WYNIKU POŁĄCZENIA JEDNOSTEK, UZYSKANIA LUB UTRATY KONTROLI NAD JEDNOSTKAMI ZALEŻNYMI ORAZ INWESTYCJAMI DŁUGOTERMINOWYMI, A TAKŻE PODZIAŁU, RESTRUKTURYZACJI LUB ZANIECHANIA DZIAŁALNOŚCI ORAZ WSKAZANIE JEDNOSTEK PODLEGAJĄCYCH KONSOLIDACJI	49
WSKAZANIE POSTĘPOWAŃ TOCZĄCYCH SIĘ PRZED SĄDEM, ORGANEM WŁAŚCIWYM DLA POSTĘPOWANIA ARBITRAŻOWEGO LUB ORGANEM ADMINISTRACJI PUBLICZNEJ	49
INFORMACJE O ZAWARCIU PRZEZ EMITENTA LUB JEDNOSTKĘ OD NIEGO ZALEŻNĄ JEDNEJ LUB WIELU TRANSAKcji Z PODMIOTAMI POWIĄZANYMI, JEŻELI POJEDYNCZO LUB ŁĄCZNIE SĄ ONE ISTOTNE I ZOSTAŁY ZAWARTE NA INNYCH WARUNKACH NIŻ RYNKOWE, WRAZ Z ICH KWOTAMI ORAZ INFORMACJAMI OKREŚLAJĄCYMI CHARAKTER TYCH TRANSAKcji	49
STANOWISKO ZARZĄDU ODNOŚNIE MOŻLIWOŚCI ZREALIZOWANIA WCZEŚNIEJ PUBLIKOWANYCH PROGNOZ WYNIKÓW NA DANY ROK W ŚWIELE WYNIKÓW ZAPREZENTOWANYCH W RAPORCIE KWARTALNYM W STOSUNKU DO WYNIKÓW PROGNOZOWANYCH.....	49
INFORMACJE O UDZIELENIU PRZEZ EMITENTA LUB PRZEZ JEDNOSTKĘ OD NIEGO ZALEŻNĄ PORĘCZEŃ KREDYTU LUB POŻYCZKI LUB UDZIELENIU GWARANCJI - ŁĄCZNIE JEDNEMU PODMIOTOWI LUB JEDNOSTCE ZALEŻNEJ OD TEGO PODMIOTU, JEŻELI ŁĄCZNA WARTOŚĆ ISTNIEJĄCYCH PORĘCZEŃ LUB GWARANCJI STANOWI RÓWNOWARTOŚĆ, CO NAJMNIEJ 10% KAPITAŁÓW WŁASNYCH EMITENTA	50
WYKORZYSTANIE ŚRODKÓW POZYSKANYCH Z EMISJI PAPIERÓW WARTOŚCIOWYCH	50
CZYNNIKI I NIETYPOWE ZDARZENIA MAJĄCE WPŁYW NA WYNIKI SPÓŁKI	50
WSKAZANIE CZYNNIKÓW, KTÓRE W OCENIE EMITENTA BĘDĄ MIAŁY WPŁYW NA OSIĄGNIĘTE WYNIKI W PERSPEKTYWIE CO NAJMNIEJ KOLEJNEGO KWARTAŁU	50
WPŁYW SYTUACJI POLITYCZNO-GOSPODARCZEJ W UKRAINIE NA BIEŻĄCĄ DZIAŁALNOŚĆ SPÓŁKI.....	51
INNE INFORMACJE ISTOTNE DLA OCENY SYTUACJI KADROWEJ, MAJĄTKOWEJ, FINANSOWEJ, WYNIKU FINANSOWEGO I ICH ZMIAN ORAZ INFORMACJE, KTÓRE SĄ ISTOTNE DLA OCENY MOŻLIWOŚCI REALIZACJI ZOBOWIĄZAŃ PRZEZ EMITENTA.....	51



Informacje ogólne

Dane Emitenta

Siedziba jednostki:	Aleja Jana Pawła II 27, 00-867 Warszawa
Państwo rejestracji:	Polska
Opis charakteru oraz zakresu działalności:	Działalność wydawnicza w zakresie gier komputerowych
Forma prawna jednostki:	Spółka Akcyjna
Nazwa jednostki:	Artifex Mundi S.A.
Podstawowe miejsce prowadzenia działalności:	ul. Żelazna 2, 40-851 Katowice
Organ prowadzący rejestr:	Spółka zarejestrowana jest w Krajowym Rejestrze Sądowym prowadzonym przez Sąd Rejonowy dla m.st. Warszawa w Warszawie, XIII Wydział Gospodarczy Krajowego Rejestru Sądowego pod numerem KRS 0000599733
REGON:	242841025
NIP:	648-276-51-28
Czas trwania Spółki:	Nieograniczony

Akcjonariat Spółki

Akcjonariusze Artifex Mundi S.A. posiadający co najmniej 5% akcji w ogólnej liczbie na dzień publikacji niniejszego raportu.

	Liczba akcji na 13.05.2026	Udział w kapitale podstawowym	Liczba głosów na WZA	% udział w liczbie głosów
Porozumienie akcjonariuszy*	2 608 710	21,90%	2 608 710	21,90%
Warsaw Equity Alternatywna Spółka Inwestycyjna S.A.	1 753 158	14,72%	1 753 158	14,72%
NN OFE**	1 183 219	9,93%	1 183 219	9,93%
G5 Entertainment AB	623 043	5,23%	623 043	5,23%
Pozostali akcjonariusze łącznie	5 744 358	48,22%	5 744 358	48,22%
Razem	11 912 488	100%	11 912 488	100%

*Porozumienie między Tomaszem Grudzińskim, Jakubem Grudzińskim, Kamilem Urbankiem, Rafałem Wrońskim, Bożeną Grudzińską oraz Bogdanem Grudzińskim dotyczące prowadzenia trwałej polityki wobec Spółki oraz nabywania przez akcjonariuszy akcji Spółki

**Nationale-Nederlanden Otwarty Fundusz Emerytalny, Dobrowolny Fundusz Emerytalny

Po dniu bilansowym nastąpiła zmiana wysokości kapitału zakładowego Spółki. W związku z powyższym dane dotyczące akcjonariatu zostały zaprezentowane według stanu na dzień publikacji niniejszego raportu.

Władze Spółki

Zarząd

Przemysław Błaszczyk	Prezes Zarządu
Kamil Urbanek	Członek Zarządu
Robert Mikuszewski	Członek Zarządu

Rada Nadzorcza

Tomasz Grudziński	Przewodniczący Rady Nadzorczej
Przemysław Danowski	Wiceprzewodniczący Rady Nadzorczej
Rafał Wroński	Członek Rady Nadzorczej
Robert Ditrych	Członek Rady Nadzorczej
Ewelina Nowakowska	Członek Rady Nadzorczej
Filip Gorczyca	Członek Rady Nadzorczej
Jakub Głowaczewski	Członek Rady Nadzorczej

Akcje Spółki w posiadaniu członków Zarządu i Rady Nadzorczej

Według wiedzy Zarządu Spółki na dzień przekazania skróconego śródrocznego sprawozdania finansowego za I kwartał 2026 roku następujące osoby zarządzające i nadzorujące posiadają akcje Spółki:

	Stanowisko	Liczba akcji
Tomasz Grudziński	Przewodniczący Rady Nadzorczej	986 815
Robert Mikuszewski	Członek Zarządu	552 258
Rafał Wroński	Członek Rady Nadzorczej	457 509
Kamil Urbanek	Członek Zarządu	364 400
Przemysław Danowski	Wiceprzewodniczący Rady Nadzorczej	102 563
Robert Ditrych	Członek Rady Nadzorczej	26 484

W okresie od dnia publikacji poprzedniego raportu okresowego stan posiadania akcji przez Roberta Mikuszewskiego uległ zmianie z 557 558 akcji do 552 258 akcji.

Wybrane dane finansowe

Ogłoszone przez Narodowy Bank Polski średnie kursy wymiany PLN w stosunku do EUR w okresach objętych śródrocznym sprawozdaniem finansowym:

	Średni kurs w okresie *	Minimalny kurs w okresie	Maksymalny kurs w okresie	Kurs na ostatni dzień okresu
01.01.2026 - 31.03.2026	4,2419	4,2131	4,2894	4,2894
01.01.2025 - 31.12.2025	4,2372	4,1339	4,3033	4,2267
01.01.2025 - 31.03.2025	4,1848	4,1339	4,2794	4,1839

* średnia kursów obowiązujących na ostatni dzień każdego miesiąca w danym okresie

Poszczególne pozycje aktywów i pasywów śródrocznego skróconego sprawozdania z sytuacji finansowej w euro przeliczono według kursów ogłoszonych przez Narodowy Bank Polski obowiązujących na ostatni dzień okresu.

Poszczególne pozycje śródrocznego skróconego rachunku zysków i strat wraz ze sprawozdaniem z pozostałych całkowitych dochodów oraz śródrocznego skróconego sprawozdania z przepływów środków pieniężnych w euro przeliczono według kursów stanowiących średnią arytmetyczną średnich kursów ogłoszonych przez Narodowy Bank Polski obowiązujących na ostatni dzień każdego miesiąca w danym okresie sprawozdawczym.

Wybrane śródroczne dane finansowe w przeliczeniu na euro na dzień bilansowy

	PLN		EUR	
	01.01.2026 - 31.03.2026	01.01.2025 - 31.03.2025	01.01.2026 - 31.03.2026	01.01.2025 - 31.03.2025
Przychody netto ze sprzedaży produktów, towarów i materiałów	24 720 761	26 670 653	5 827 711	6 373 220
Zysk z działalności operacyjnej	6 193 389	7 697 764	1 460 039	1 839 458
Zysk przed opodatkowaniem	5 843 078	9 387 622	1 377 456	2 243 267
Zysk okresu	5 298 938	8 543 111	1 249 180	2 041 462
Przepływy pieniężne netto z działalności operacyjnej	-2 175 262	-1 745 071	-512 800	-417 003
Przepływy pieniężne netto z działalności inwestycyjnej	5 611 366	79 077	1 322 832	18 896
Przepływy pieniężne netto z działalności finansowej	-120 042	-168 676	-28 299	-40 307
Przepływy pieniężne netto, razem	3 341 332	-1 851 598	787 691	-442 458

	PLN		EUR	
	01.01.2026 - 31.03.2026	01.01.2025 - 31.12.2025	01.01.2026 - 31.03.2026	01.01.2025 - 31.12.2025
Aktywa razem	161 969 623	156 700 850	37 760 438	37 074 041
Zobowiązania i rezerwy na zobowiązania	22 115 592	22 525 139	5 155 871	5 329 250
Zobowiązania długoterminowe	5 154 773	5 326 120	1 201 747	1 260 113
Zobowiązania krótkoterminowe	16 960 819	17 199 019	3 954 124	4 069 136
Kapitał własny	139 854 031	134 175 711	32 604 567	31 744 792
Kapitał podstawowy	118 876	118 876	27 714	28 125
Liczba akcji	11 887 599	11 887 599	11 887 599	11 887 599
Średnioważona liczba akcji	11 887 599	11 923 485	11 887 599	11 923 485
Zysk na jedną akcję	0,45	2,13	0,11	0,50
Rozwodniony zysk na jedną akcję	0,45	2,13	0,11	0,50
Wartość księgową na jedną akcję	11,76	11,29	2,74	2,67
Wypłacona dywidenda na jedną akcję	0	0	0	0

Podstawa oraz zasady (polityka) rachunkowości

Informacja o konsolidacji

Artifex Mundi S.A. nie posiada spółek zależnych.

Format skróconego sprawozdania finansowego

Skrócone sprawozdanie finansowe prezentowane jest w złotych polskich (PLN), które są walutą funkcjonalną oraz walutą prezentacji Spółki.

Niniejsze śródroczne skrócone sprawozdanie finansowe nie zawiera wszystkich informacji wymaganych dla rocznego sprawozdania finansowego. Dla pełnego zrozumienia sytuacji finansowej i wyników działalności Artifex Mundi S.A. powinno być ono czytane łącznie ze sprawozdaniem finansowym za rok zakończony 31.12.2025 r. Śródroczny wynik finansowy może nie odzwierciedlać w pełni możliwego do zrealizowania wyniku finansowego za cały rok obrotowy.

Zaprezentowane dane finansowe na dzień 31.03.2026 r. i za okres 3 miesięcy zakończonych tą datą oraz dane porównawcze na dzień 31.03.2025 r. i za okres 3 miesięcy zakończonych tą datą nie podlegały badaniu audytora. Porównywalne dane finansowe na dzień 31.12.2025 r. zawarte w niniejszym skróconym sprawozdaniu finansowym podlegały badaniu przez biegłego rewidenta.

Okresy prezentowane

Śródroczne skrócone sprawozdanie finansowe zostało sporządzone na dzień 31.03.2026 roku i obejmuje okres 3 miesięcy, tj. od dnia 01.01.2026 r. do dnia 31.03.2026 r.

Dla danych prezentowanych w śródrocznym skróconym sprawozdaniu z sytuacji finansowej, w pozycjach pozabilansowych oraz w śródrocznym skróconym sprawozdaniu ze zmian w kapitale własnym zaprezentowano porównywalne dane finansowe na dzień 31.12.2025 r. oraz 31.03.2025 r.

Dla danych prezentowanych w śródrocznym skróconym rachunku zysków i strat wraz ze śródrocznym skróconym sprawozdaniem z pozostałych całkowitych dochodów oraz w śródrocznym skróconym sprawozdaniu z przepływów pieniężnych zaprezentowano porównywalne dane finansowe za okres od 01.01.2025 r. do 31.03.2025 r.

Założenie kontynuacji działalności

Śródroczne skrócone sprawozdanie finansowe zostało sporządzone przy założeniu kontynuacji działalności gospodarczej w dającej się przewidzieć przyszłości. Zarząd Spółki uważa, że nie istnieją okoliczności wskazujące na zagrożenie kontynuacji działalności.

Oświadczenie Zarządu

Zarząd Spółki oświadcza, że wedle swojej najlepszej wiedzy niniejsze śródroczne skrócone sprawozdanie finansowe, wraz z danymi porównywalnymi, zostało sporządzone zgodnie z obowiązującymi w Artifex Mundi S.A. zasadami rachunkowości i odzwierciedla w sposób prawdziwy, rzetelny i jasny sytuację majątkową oraz finansową Spółki, jak również wynik finansowy.

Śródroczne skrócone sprawozdanie sporządzono zgodnie z Międzynarodowymi Standardami Sprawozdawczości Finansowej (MSSF), zatwierdzonymi przez Unię Europejską, a w zakresie nieuregulowanym tymi standardami – zgodnie z ustawą z dnia 29 września 1994 r. o rachunkowości oraz przepisami wykonawczymi wydanymi na jej podstawie. Uwzględniono także wymagania rozporządzenia Ministra Finansów z dnia 6 czerwca 2025 r. w sprawie informacji bieżących i okresowych przekazywanych przez emitentów papierów wartościowych oraz warunków uznawania za równoważne informacji wymaganych przepisami prawa państwa niebędącego państwem członkowskim.



**Śródroczne
skrótone
sprawozdanie
finansowe
Spółki Artifex
Mundi S.A.**

Śródroczny skrócony rachunek zysków i strat wraz ze śródrocznym skróconym sprawozdaniem z pozostałych całkowitych dochodów

	nr noty	01.01.2026 - 31.03.2026	01.01.2025 - 31.03.2025
A. Przychody	1	24 720 761	26 670 653
B. Koszt własny sprzedaży		2 841 531	2 725 343
C. Wynik brutto ze sprzedaży		21 879 230	23 945 310
I. Koszt sprzedaży		13 182 480	14 335 389
II. Koszty ogólnego zarządu		2 479 018	1 931 865
D. Wynik netto ze sprzedaży		6 217 732	7 678 056
I. Pozostałe przychody operacyjne	3	118 915	90 228
II. Pozostałe koszty operacyjne	4	143 258	70 520
E. Wynik operacyjny		6 193 389	7 697 764
I. Przychody finansowe	5	262 129	1 718 671
II. Koszty finansowe	6	612 440	28 813
F. Wynik przed opodatkowaniem		5 843 078	9 387 622
I. Podatek dochodowy	7	544 140	844 511
G. Wynik okresu		5 298 938	8 543 111
Zysk przypadający akcjonariuszom jednostki dominującej		5 298 938	8 543 111
Zysk przypadający udziałom niekontrolującym		0	0
		01.01.2026 - 31.03.2026	01.01.2025 - 31.03.2025
Zysk okresu		5 298 938	8 543 111
Inne całkowite dochody		0	0
Razem		5 298 938	8 543 111
Całkowite dochody przypadające akcjonariuszom jednostki dominującej		5 298 938	8 543 111
Całkowite dochody przypadające akcjonariuszom niekontrolującym		0	0
		01.01.2026 - 31.03.2026	01.01.2025 - 31.03.2025
Zysk na jedną akcję zwykłą:		0,45	0,72
Zysk przypadający na jedną akcję z działalności kontynuowanej		0,45	0,72
Rozwodniony zysk na jedną akcję:		0,45	0,72
Rozwodniony zysk przypadający na jedną akcję z działalności kontynuowanej		0,45	0,72

Śródroczne skrócone sprawozdanie z sytuacji finansowej

	nr noty	31.03.2026	31.12.2025	31.03.2025
A. Aktywa trwałe		10 827 344	11 230 978	15 589 360
I. Rzeczowe aktywa trwałe	8	6 997 554	7 359 807	8 504 456
II. Aktywa niematerialne	9	14 889	18 184	32 454
III. Aktywa finansowe	10	2 569 823	2 557 803	5 439 549
IV. Należności	11	297 803	299 703	384 598
V. Aktywa z tytułu odroczonego podatku dochodowego	12	947 275	995 481	1 228 303
B. Aktywa obrotowe		151 142 279	145 469 872	125 138 444
I. Aktywowane koszty gier komputerowych	13	107 413 855	100 533 119	80 500 484
II. Należności z tytułu dostaw i usług oraz pozostałe	14	16 075 372	14 328 824	15 484 290
III. Należności z tytułu podatku dochodowego		0	0	0
IV. Aktywa finansowe	15	16 540 473	22 836 682	23 612 863
V. Środki pieniężne i ich ekwiwalenty		11 112 579	7 771 247	5 540 807
Aktywa razem		161 969 623	156 700 850	140 727 804

	nr noty	31.03.2026	31.12.2025	31.03.2025
A. Kapitał własny		139 854 031	134 175 711	116 442 928
I. Kapitał podstawowy	16	118 876	118 876	119 400
II. Kapitał ze sprzedaży akcji powyżej ich wartości nominalnej		24 331 352	24 331 352	24 331 352
III. Kapitał z aktualizacji wyceny	17	4 985 678	4 606 296	3 705 785
IV. Zyski zatrzymane	18	110 418 125	105 119 187	89 437 406
V. Akcje własne	19	0	0	-1 151 015
B. Zobowiązania		22 115 592	22 525 139	24 284 876
B.1. Zobowiązania długoterminowe		5 154 773	5 326 120	6 212 491
I. Zobowiązania z tytułu odroczonego podatku dochodowego	20	993 279	1 020 605	1 412 526
II. Zobowiązania z tytułu leasingu	21	4 161 494	4 305 515	4 799 965
B.2. Zobowiązania krótkoterminowe		16 960 819	17 199 019	18 072 385
I. Zobowiązania z tytułu dostaw i usług oraz pozostałe	22	14 082 257	12 493 041	14 968 656
II. Zobowiązania z tytułu podatku dochodowego		293 961	564 433	303 869
III. Pozostałe rezerwy krótkoterminowe	20	1 794 573	3 472 586	2 157 643
IV. Zobowiązania z tytułu leasingu		692 938	668 959	642 217
V. Inne zobowiązania finansowe	23	97 090	0	0
Kapitał własny i zobowiązania		161 969 623	156 700 850	140 727 804

Śródroczne skrócone sprawozdanie ze zmian w kapitale własnym

	Kapitał akcyjny	Kapitał ze sprzedaży akcji powyżej ich wartości nominalnej	Kapitał z aktualizacji wyceny	Akcje własne	Zyski zatrzymane	Kapitały razem
Stan na 01.01.2026	118 876	24 331 352	4 606 296	0	105 119 187	134 175 711
Wynik okresu	0	0	0	0	5 298 938	5 298 938
Całkowite dochody	0	0	0	0	5 298 938	5 298 938
Program Motywacyjny	0	0	379 382	0	0	379 382
Razem na 31.03.2026	118 876	24 331 352	4 985 678	0	110 418 125	139 854 031

	Kapitał akcyjny	Kapitał ze sprzedaży akcji powyżej ich wartości nominalnej	Kapitał z aktualizacji wyceny	Akcje własne	Zyski zatrzymane	Kapitały razem
Stan na 01.01.2025	119 400	24 331 352	3 705 785	-1 151 015	80 894 295	107 899 817
Wynik okresu	0	0	0	0	25 377 109	25 377 109
Całkowite dochody	0	0	0	0	25 377 109	25 377 109
Program Motywacyjny	0	0	900 511	0	0	900 511
Umorzenie akcji własnych	-524	0	0	1 151 015	-1 152 217	-1 726
Razem na 31.12.2025	118 876	24 331 352	4 606 296	0	105 119 187	134 175 711

	Kapitał akcyjny	Kapitał ze sprzedaży akcji powyżej ich wartości nominalnej	Kapitał z aktualizacji wyceny	Akcje własne	Zyski zatrzymane	Kapitały razem
Stan na 01.01.2025	119 400	24 331 352	3 705 785	-1 151 015	80 894 295	107 899 817
Wynik okresu	0	0	0	0	8 543 111	8 543 111
Całkowite dochody	0	0	0	0	8 543 111	8 543 111
Razem na 31.03.2025	119 400	24 331 352	3 705 785	-1 151 015	89 437 406	116 442 928

Śródroczne skrócone sprawozdanie z przepływów pieniężnych

	01.01.2026 - 31.03.2026	01.01.2025 - 31.03.2025
Przepływy pieniężne z działalności operacyjnej		
Zysk netto	5 298 938	8 543 111
Korekty o pozycje:		
Amortyzacja	411 748	396 817
Zyski (-) / strata (+) z tytułu różnic kursowych	938 909	-1 131 122
Zyski (-) / strata (+) z tytułu odsetek i prowizji	-240 466	-312 503
Zysk (-) / strata (+) z działalności inwestycyjnej	0	-2 545
Zmiana stanu rezerw	-1 705 339	-2 383 082
Zmiana stanu aktywowanych kosztów gier	-6 880 736	-7 070 933
Zmiana stanu należności	-1 696 442	-885 239
Zmiana stanu zobowiązań krótkoterminowych, z wyjątkiem pożyczek i kredytów	2 118 326	2 536 508
Inne korekty z działalności operacyjnej	379 382	0
Przepływy pieniężne z działalności operacyjnej	-1 375 680	-308 988
Zapłacony (-) / zwrócony (+) podatek dochodowy	-799 582	-1 436 083
Przepływy pieniężne netto z działalności operacyjnej	-2 175 262	-1 745 071
Przepływy pieniężne z działalności inwestycyjnej		
Zbycie aktywów niematerialnych oraz rzeczowych aktywów trwałych	0	2 545
Nabycie aktywów niematerialnych oraz rzeczowych aktywów trwałych	-46 200	-153 170
Nabycie obligacji	-3 667 332	0
Wpływy ze sprzedaży obligacji	9 110 000	0
Odsetki od obligacji	208 961	205 126
Prowizje od obligacji	-21 663	0
Inne wypływy (-) / wpływy (+) z działalności inwestycyjnej	27 600	24 576
Środki pieniężne netto z działalności inwestycyjnej	5 611 366	79 077
Przepływy pieniężne z działalności finansowej		
Płatności zobowiązań z tytułu leasingu finansowego	-120 042	-168 676
Spłaty kredytów i pożyczek	0	0
Środki pieniężne netto z działalności finansowej	-120 042	-168 676
Zmiana stanu środków pieniężnych przed różnicami kursowymi	3 316 062	-1 834 670
Skutki zmian kursów wymiany, które dotyczą środków pieniężnych i ekwiwalentów środków pieniężnych	25 270	-16 928
Zmiana stanu środków pieniężnych	3 341 332	-1 851 598
Środki pieniężne na początek okresu	7 771 247	7 392 405
Środki pieniężne na koniec okresu	11 112 579	5 540 807

W okresie od 1 stycznia do 31 marca 2026 roku w pozycji „Inne korekty z działalności operacyjnej” znajduje się kwota 379 382 PLN, która dotyczy kosztów związanych z wyceną III etapu Programu Motywacyjnego dla pracowników Spółki. Program motywacyjny jest opisany szczegółowo w nocie nr 17.



Informacja dodatkowa do śródrocznego skróconego sprawozdania finansowego

Zgodność z Międzynarodowymi Standardami Sprawozdawczości Finansowej

Niniejsze śródroczne skrócone sprawozdanie finansowe zostało sporządzone zgodnie z Międzynarodowymi Standardami Sprawozdawczości Finansowej oraz interpretacjami wydanymi przez Radę Międzynarodowych Standardów Rachunkowości zatwierdzonymi przez Unię Europejską, na mocy Rozporządzenia w sprawie MSSF (Komisja Europejska 1606/2002), zwanymi dalej „MSSF UE”.

MSSF UE obejmują standardy i interpretacje zaakceptowane przez Radę Międzynarodowych Standardów Rachunkowości (RMSR) oraz Komisję ds. Interpretacji Międzynarodowej Sprawozdawczości Finansowej (KIMSF), zatwierdzone do stosowania w UE.

Opis przyjętych zasad (polityki) rachunkowości

Polityka rachunkowości zastosowana przy sporządzaniu śródrocznego skróconego sprawozdania finansowego za I kwartał 2026 roku nie uległa zmianie w stosunku do polityki, którą kierowała się Spółka przy sporządzaniu sprawozdania finansowego za 2025 rok. Szczegółowy opis polityki rachunkowości zawarty jest w sprawozdaniu finansowym za rok zakończony 31 grudnia 2025 roku.



**Noty
dodatkowe do
śródrocznego
skróconego
sprawozdania
finansowego**

Nota 1.1. Przychody ze sprzedaży

	01.01.2026 - 31.03.2026	01.01.2025 - 31.03.2025
Przychody ze sprzedaży produktów	24 720 761	26 670 653
sprzedaż gier	21 001 373	22 988 236
sprzedaż reklam	3 719 388	3 682 417
Razem	24 720 761	26 670 653

W pierwszym kwartale 2026 roku przychody Spółki wyniosły 24 720 761 PLN, co oznacza spadek o 7% r/r. Głównym źródłem przychodów pozostawała sprzedaż gier własnych.

Nota 1.2. Przychody ze sprzedaży – struktura terytorialna

	01.01.2026 - 31.03.2026	01.01.2025 - 31.03.2025
Przychody ze sprzedaży produktów	24 720 761	26 670 653
na terenie kraju	430 145	482 117
na terenie Unii Europejskiej	5 819 661	5 924 539
na terenie krajów trzecich	18 470 955	20 263 997
Razem	24 720 761	26 670 653

Podział terytorialny przychodów dokonywany jest w oparciu o miejsce zakupu gier przez gracza.

Nota 2. Segmenty operacyjne

Informacje ogólne o prowadzonej działalności gospodarczej w okresie od 1 stycznia 2026 r. do 31 marca 2026 r.

Działalność Spółki Artifex Mundi S.A. w okresie od 1 stycznia 2026 r. do 31 marca 2026 r. prowadzona była w dwóch segmentach operacyjnych:

1. produkcja gier w Studiu Adventure, obejmująca produkcję i komercjalizację gier w gatunku Hidden Object Puzzle Adventure (HOPA) realizowanych głównie w modelu free-to-play.
2. produkcja gier w Studiu RPG, obejmująca działalność związaną z produkcją i rozwojem gier z segmentu RPG, realizowanych głównie w modelu free-to-play.

W okresie od 1 stycznia 2026 r. do 31 marca 2026 r. Spółka dokonała zmiany prezentacji segmentów operacyjnych. Zmiana wynika z dostosowania prezentacji segmentów do sposobu raportowania zarządczego wykorzystywanego przez Zarząd Spółki.

Dotychczasowy podział na segmenty produktowe (gry free-to-play oraz gry HOPA) został zastąpiony podziałem według studiów developerskich. Segment Studio Adventure obejmuje grę Unsolved, natomiast segment Studio RPG obejmuje gry Void Hunters oraz Bladebound.

Dane porównawcze za okres od 1 stycznia 2025 do 31 marca 2025 zostały odpowiednio przekształcone. Zmiana ma charakter prezentacyjny i nie wpływa na wynik finansowy ani sytuację majątkową Spółki.

Informacje o poszczególnych segmentach operacyjnych występujących w okresie 01.01.2026 r. - 31.03.2026 r.

	Rodzaj segmentu				Razem
	Studio Adventure	Studio RPG	Pozostałe	Wartości nieprzypisane do segmentów	
Przychody	23 452 204	185 876	1 082 681	0	24 720 761
Koszt własny sprzedaży	2 546 672	12 870	281 989	0	2 841 531
Amortyzacja gier	1 381 296	0	80 108	0	1 461 404
Koszty tantiem	1 165 376	0	182 087	0	1 347 463
Koszty utrzymania i aktualizacji wydanych gier	0	12 870	19 794	0	32 664
Wynik netto ze sprzedaży	20 905 532	173 006	800 692	0	21 879 230
Koszty sprzedaży	12 903 753	278 727	0	0	13 182 480
Koszty ogólnego zarządu	0	0	0	2 479 018	2 479 018
Pozostałe przychody operacyjne	0	0	0	118 915	118 915
Pozostałe koszty operacyjne, w tym:	0	0	0	143 258	143 258
Odpisy aktualizujące wartość aktywowanych kosztów gier	0	0	0	0	0
Wynik operacyjny / EBIT	8 001 779	-105 721	800 692	-2 503 361	6 193 389
Przychody i koszty finansowe				-350 311	-350 311
Zysk brutto					5 843 078
Podatek dochodowy				544 140	544 140
Zysk netto					5 298 938
Aktywa					
Aktywowane koszty gier, w tym:	34 022 790	72 500 159	890 906	0	107 413 855
Nakłady	3 573 353	4 709 261	59 526	0	8 342 140
Amortyzacja	-1 381 296	0	-80 108	0	-1 461 404
Odpisy aktualizujące	0	0	0	0	0
Należności					13 615 945
Przypisane	12 885 680	66 697	659 554	4 014	13 615 945
Nieprzypisane aktywa	0	0	0	40 939 822	40 939 822
Zobowiązania					22 115 592
Przypisane	6 012 452	7 033 725	203 200	314 441	13 563 818
Nieprzypisane zobowiązania	0	0	0	8 551 774	8 551 774

Informacja o przychodach ze sprzedaży – główni odbiorcy

Spółka Artifex Mundi S.A. współpracuje z zewnętrznymi odbiorcami, których udział w przychodach przekracza 3% przychodów Spółki.

W ramach wszystkich segmentów produkcji gier, Spółka Artifex Mundi S.A. wygenerowała w okresie 01.01.2026 - 31.03.2026 r. sprzedaż przekraczającą 3% przychodów we współpracy z następującymi odbiorcami:

	01.01.2026 - 31.03.2026	
	PLN	%
Apple Inc	11 987 605	48,49%
Google Payment Ltd	8 007 018	32,39%
Razem	19 994 623	

Wskazani odbiorcy nie są podmiotami powiązanymi ze Spółką Artifex Mundi S.A.

W pozostałych segmentach operacyjnych żaden z zewnętrznych pojedynczych odbiorców nie przekroczył progu 3% przychodów Spółki.

Informacja o przychodach ze sprzedaży – struktura geograficzna

	01.01.2026 - 31.03.2026	
	PLN	%
Stany Zjednoczone	8 390 023	33,98%
Wielka Brytania	2 076 286	8,41%
Niemcy	1 440 826	5,84%
Francja	1 168 724	4,73%
Japonia	756 223	3,06%
Pozostałe kraje	10 856 068	43,98%
Razem	24 688 150	100%

Przychody nieprzypisane do konkretnych krajów w analizowanym okresie wyniosły 32 611 PLN.

Spółka Artifex Mundi S.A. osiągnęła w analizowanym okresie przychody w kwocie 32 611 PLN za pośrednictwem zewnętrznych wydawców, którzy nie ujawniają informacji na temat kraju ostatecznego odbiorcy, w związku z czym informacja o strukturze geograficznej tych przychodów jest dla Spółki niedostępna.

Informacje o poszczególnych segmentach operacyjnych występujących w okresie 01.01.2025 r. - 31.03.2025 r.

	Rodzaj segmentu				Razem
	Studio Adventure	Studio RPG	Pozostałe	Wartości nieprzypisane do segmentów	
Przychody	24 899 923	188 906	1 581 824	0	26 670 653
Koszt własny sprzedaży	2 336 181	0	389 162	0	2 725 343
Amortyzacja gier	888 000	0	95 056	0	983 056
Koszty tantiem	1 448 181	0	294 106	0	1 742 287
Koszty utrzymania i aktualizacji wydanych gier	0	0	0	0	0
Wynik netto ze sprzedaży	22 563 742	188 906	1 192 662	0	23 945 310
Koszty sprzedaży	14 335 389	0	0	0	14 335 389
Koszty ogólnego zarządu	0	0	0	1 931 865	1 931 865
Pozostałe przychody operacyjne	0	0	0	90 228	90 228
Pozostałe koszty operacyjne, w tym:	0	0	0	70 520	70 520
Odpisy aktualizujące wartość aktywowanych kosztów gier	0	0	0	0	0
Wynik operacyjny / EBIT	8 228 353	188 906	1 192 662	-1 912 157	7 697 764
Przychody i koszty finansowe				1 689 858	1 689 858
Zysk brutto					9 387 622
Podatek dochodowy				844 511	844 511
Zysk netto					8 543 111
Aktywa					
Aktywowane koszty gier, w tym:	22 761 635	56 715 342	1 023 507	0	80 500 484
Nakłady	4 155 065	3 843 781	55 143	0	8 053 989
Amortyzacja	-888 000	0	-95 056	0	-983 056
Odpisy aktualizujące	0	0	0	0	0
Należności					13 629 626
Przypisane	12 814 073	63 067	745 718	6 768	13 629 626
Nieprzypisane aktywa	0	0	0	46 597 695	46 597 695
Zobowiązania					24 284 876
Przypisane	7 122 891	6 788 479	332 289	310 749	14 554 408
Nieprzypisane zobowiązania	0	0	0	9 730 468	9 730 468

Informacja o przychodach ze sprzedaży – główni odbiorcy

Spółka Artifex Mundi S.A. współpracuje z zewnętrznymi odbiorcami, których udział w przychodach przekracza 3% przychodów Spółki.

W ramach wszystkich segmentów produkcji gier, Spółka Artifex Mundi S.A. wygenerowała w okresie 01.01.2025 - 31.03.2025 r. sprzedaż przekraczającą 3% przychodów we współpracy z następującymi odbiorcami:

	01.01.2025 - 31.03.2025	
	PLN	%
Apple Inc	12 348 709	46,30%
Google Payment Ltd	9 321 323	34,95%
Razem	21 670 032	

Wskazani odbiorcy nie są podmiotami powiązanymi ze Spółką Artifex Mundi S.A.

W pozostałych segmentach operacyjnych żaden z zewnętrznych pojedynczych odbiorców nie przekroczył progu 3% przychodów Spółki.

Informacja o przychodach ze sprzedaży – struktura geograficzna

	01.01.2025 - 31.03.2025	
	PLN	%
Stany Zjednoczone	11 431 478	42,98%
Wielka Brytania	2 763 082	10,39%
Japonia	1 824 530	6,86%
Niemcy	1 256 990	4,73%
Francja	1 224 460	4,60%
Pozostałe kraje	8 097 285	30,44%
Razem	26 597 825	100%

Przychody nieprzypisane do konkretnych krajów w analizowanym okresie wyniosły 72 828 PLN.

Spółka Artifex Mundi S.A. osiągnęła w analizowanym okresie przychody w kwocie 72 828 PLN za pośrednictwem zewnętrznych wydawców, którzy nie ujawniają informacji na temat kraju ostatecznego odbiorcy, w związku z czym informacja o strukturze geograficznej tych przychodów jest dla Spółki niedostępna.

Nota 3. Pozostałe przychody operacyjne

	01.01.2026 - 31.03.2026	01.01.2025 - 31.03.2025
Zysk ze zbycia niefinansowych aktywów trwałych	0	2 094
Aktualizacja wartości aktywów niefinansowych	97 499	74 194
Inne przychody operacyjne	21 416	13 940
przychody z refakturowania kosztów	18 757	9 770
pozostałe	2 659	4 170
Razem	118 915	90 228

W okresie od 1 stycznia do 31 marca 2026 roku pozostałe przychody operacyjne wyniosły 118 915 PLN i były wyższe o 28 687 PLN niż w analogicznym okresie roku ubiegłego. W pozycji „Aktualizacja wartości aktywów niefinansowych” ujęto rozwiązanie rezerwy na niewykorzystane urlopy w kwocie 97 499 PLN.

Nota 4. Pozostałe koszty operacyjne

	01.01.2026 - 31.03.2026	01.01.2025 - 31.03.2025
Strata ze zbycia niefinansowych aktywów trwałych	0	0
Aktualizacja wartości aktywów niefinansowych	0	0
Inne koszty operacyjne	143 258	70 520
koszty do refakturowania	15 956	9 770
pozostałe	127 302	60 750
Razem	143 258	70 520

W okresie od 1 stycznia do 31 marca 2026 roku pozostałe koszty operacyjne wyniosły 143 258 PLN, wobec 70 520 PLN w analogicznym okresie roku poprzedniego. Największą pozycję stanowiły pozostałe koszty w kwocie 127 302 PLN, obejmujące m.in. podatek u źródła pobrany od należności zagranicznych.

Nota 5. Przychody finansowe

	01.01.2026 - 31.03.2026	01.01.2025 - 31.03.2025
Odsetki	262 129	316 700
od lokat i obligacji	262 129	316 700
Aktualizacja wartości inwestycji	0	1 401 971
Razem	262 129	1 718 671

W okresie od 1 stycznia do 31 marca 2026 roku przychody finansowe wyniosły 262 129 PLN i obejmowały odsetki od lokat i obligacji.

Nota 6. Koszty finansowe

	01.01.2026 - 31.03.2026	01.01.2025 - 31.03.2025
Odsetki	21 663	0
provizje od obligacji	21 663	0
Aktualizacja wartości inwestycji	324 010	0
Inne	266 767	28 813
różnice kursowe	266 767	28 813
Razem	612 440	28 813

W okresie od 1 stycznia do 31 marca 2026 roku koszty finansowe wyniosły 612 440 PLN i obejmowały przede wszystkim ujemną wycenę kontraktów forward zabezpieczających wpływy w obcych walutach w kwocie 324 010 PLN, ujemne różnice kursowe w kwocie 266 767 PLN oraz prowizje od obligacji w kwocie 21 663 PLN.

Wzrost kosztów finansowych w 2026 roku wynikał głównie z ujęcia kosztów aktualizacji wartości inwestycji oraz wyższych ujemnych różnic kursowych.

Nota 7. Podatek dochodowy

	01.01.2026 - 31.03.2026	01.01.2025 - 31.03.2025
Bieżący	523 260	445 090
Odroczony	20 880	399 421
Razem	544 140	844 511

Nota 8. Zmiany stanu rzeczowych aktywów trwałych według grup rodzajowych

	Budynki i budowle	Urządzenia techniczne i maszyny	Środki transportu	Pozostałe środki trwałe	Aktywa z tytułu prawa do użytkowania	Razem
Wartość brutto na 01.01.2026	1 613 601	3 280 727	92 880	70 002	5 714 063	10 771 273
Zwiększenia, w tym:	0	46 200	0	0	0	46 200
- nabycie	0	46 200	0	0	0	46 200
Zmniejszenia	0	0	0	0	0	0
- sprzedaż i likwidacja	0	0	0	0	0	0
Wartość brutto na 31.03.2026	1 613 601	3 326 927	92 880	70 002	5 714 063	10 817 473
Umorzenie na 01.01.2026	303 750	1 696 036	92 880	26 334	1 292 466	3 411 467
Zwiększenia	57 750	143 130	0	3 500	204 073	408 453
Zmniejszenia	0	0	0	0	0	0
- sprzedaż i likwidacja	0	0	0	0	0	0
Umorzenie na 31.03.2026	361 500	1 839 166	92 880	29 834	1 496 539	3 819 919
Wartość netto na 01.01.2026	1 309 851	1 584 691	0	43 668	4 421 597	7 359 807
Wartość netto na 31.03.2026	1 252 101	1 487 761	0	40 168	4 217 524	6 997 554

	Budynki i budowle	Urządzenia techniczne i maszyny	Środki transportu	Pozostałe środki trwałe	Aktywa z tytułu prawa do użytkowania	Razem
Wartość brutto na 01.01.2025	1 545 601	3 168 041	92 880	70 002	5 714 063	10 590 587
Zwiększenia, w tym:	68 000	233 647	0	0	0	301 647
- nabycie	68 000	233 647	0	0	0	301 647
Zmniejszenia	0	120 961	0	0	0	120 961
- sprzedaż i likwidacja	0	120 961	0	0	0	120 961
Wartość brutto na 31.12.2025	1 613 601	3 280 727	92 880	70 002	5 714 063	10 771 273
Umorzenie na 01.01.2025	73 600	1 274 973	77 400	12 334	476 171	1 914 479
Zwiększenia	230 150	530 735	15 480	14 000	816 295	1 606 660
Zmniejszenia	0	109 672	0	0	0	109 672
- sprzedaż i likwidacja	0	109 672	0	0	0	109 672
Umorzenie na 31.12.2025	303 750	1 696 036	92 880	26 334	1 292 466	3 411 467
Wartość netto na 01.01.2025	1 472 000	1 893 068	15 480	57 669	5 237 891	8 676 108
Wartość netto na 31.12.2025	1 309 851	1 584 691	0	43 668	4 421 597	7 359 807

	Budynki i budowle	Urządzenia techniczne i maszyny	Środki transportu	Pozostałe środki trwałe	Aktywa z tytułu prawa do użytkowania	Razem
Wartość brutto na 01.01.2025	1 545 601	3 168 041	92 880	70 002	5 714 063	10 590 587
Zwiększenia, w tym:	68 000	153 170	0	0	0	221 170
- nabycie	68 000	153 170	0	0	0	221 170
Zmniejszenia	0	24 798	0	0	0	24 798
- sprzedaż i likwidacja	0	24 798	0	0	0	24 798
Wartość brutto na 31.03.2025	1 613 601	3 296 414	92 880	70 002	5 714 063	10 786 960
Umorzenie na 01.01.2025	73 600	1 274 973	77 400	12 334	476 171	1 914 479
Zwiększenia	56 900	124 272	4 644	2 931	204 074	392 821
Zmniejszenia	0	24 798	0	0	0	24 798
- sprzedaż i likwidacja	0	24 798	0	0	0	24 798
Umorzenie na 31.03.2025	130 500	1 374 447	82 044	15 265	680 245	2 282 501
Wartość netto na 01.01.2025	1 472 000	1 893 068	15 480	57 669	5 237 891	8 676 108
Wartość netto na 31.03.2025	1 483 100	1 921 967	10 835	54 736	5 033 817	8 504 456

Spółka posiada rzeczowe aktywa trwałe użytkowane na podstawie umów leasingu finansowego:

- umowa najmu długoterminowego, zobowiązanie z tego tytułu na dzień 31.03.2026 r. wyniosło 4 854 432 PLN.

Spółka nie posiada gruntów użytkowanych wieczysto ani rzeczowych aktywów trwałych o ograniczonym prawie własności i użytkowania. Na dzień 31.03.2026 r. nie występowały zobowiązania umowne w związku z nabyciem rzeczowych aktywów trwałych.

Na dzień 31.03.2026 r. nie występowały zobowiązania wobec budżetu państwa lub jednostek samorządu terytorialnego z tytułu uzyskania prawa własności budynków i budowli.

Nota 9. Zmiany stanu aktywów niematerialnych według grup rodzajowych

	Inne aktywa niematerialne	Razem
Wartość brutto na 01.01.2026	1 010 516	1 010 516
Zwiększenia	0	0
Zmniejszenia	0	0
Wartość brutto na 31.03.2026	1 010 516	1 010 516
Umorzenie na 01.01.2026	992 332	992 332
Zwiększenia	3 295	3 295
Zmniejszenia	0	0
Umorzenie na 31.03.2026	995 627	995 627
Wartość netto na 01.01.2026	18 184	18 184
Wartość netto na 31.03.2026	14 889	14 889

	Inne aktywa niematerialne	Razem
Wartość brutto na 01.01.2025	1 665 238	1 665 238
Zwiększenia	0	0
Zmniejszenia	654 722	654 722
Wartość brutto na 31.12.2025	1 010 516	1 010 516
Umorzenie na 01.01.2025	1 628 789	1 628 789
Zwiększenia	18 265	18 265
Zmniejszenia	654 722	654 722
Umorzenie na 31.12.2025	992 332	992 332
Wartość netto na 01.01.2025	36 449	36 449
Wartość netto na 31.12.2025	18 184	18 184

	Inne aktywa niematerialne	Razem
Wartość brutto na 01.01.2025	1 665 238	1 665 238
Zwiększenia	0	0
Zmniejszenia	0	0
Wartość brutto na 31.03.2025	1 665 238	1 665 238
Umorzenie na 01.01.2025	1 628 789	1 628 789
Zwiększenia	3 994	3 994
Zmniejszenia	0	0
Umorzenie na 31.03.2025	1 632 784	1 632 784
Wartość netto na 01.01.2025	36 449	36 449
Wartość netto na 31.03.2025	32 454	32 454

Spółka nie posiada aktywów niematerialnych użytkowanych na podstawie umów leasingu ani aktywów niematerialnych o ograniczonym prawie użytkowania. Spółka nie posiada kredytów bankowych, które byłyby zabezpieczone aktywami niematerialnymi.

Na dzień 31.03.2026 r. nie występowały zobowiązania umowne w związku z nabyciem aktywów niematerialnych.

Nota 10. Aktywa finansowe długoterminowe

	31.03.2026	31.12.2025	31.03.2025
Obligacje korporacyjne	2 526 596	2 490 000	5 292 725
Pożyczki	43 227	67 803	146 824
Razem	2 569 823	2 557 803	5 439 549

Zgodnie z wymogami MSSF 9 Instrumenty Finansowe Spółka dokonała analizy modelu biznesowego w zakresie zarządzania aktywami finansowymi oraz zbadała charakterystykę wynikających z umowy przepływów pieniężnych dla każdego składnika portfela obligacji, stwierdzając, że celem lokowanych nadwyżek środków finansowych w obligacje korporacyjne jest ich utrzymanie do dnia zapadalności i otrzymanie umownych przepływów.

Na dzień 31 marca 2026 r. w Spółce pozostają do spłaty dwie pożyczki udzielone pracownikom, każda z okresem spłaty wynoszącym 36 miesięcy, zgodnie z indywidualnym harmonogramem. Warunki pożyczek zostały ustalone na zasadach rynkowych lub preferencyjnych, zgodnie z wewnętrzną polityką Spółki.

Nota 11. Należności długoterminowe

	31.03.2026	31.12.2025	31.03.2025
Należności długoterminowe	0	0	0
Rozliczenia międzyokresowe	297 803	299 703	384 598
Razem	297 803	299 703	384 598

Na dzień 31 marca 2026 roku należności długoterminowe wyniosły 297 803 PLN i w całości obejmowały rozliczenia międzyokresowe. Główne pozycje w tej kategorii stanowiły przedpłacone subskrypcje długoterminowe na oprogramowanie wykorzystywane w działalności operacyjnej Spółki.

Nota 12. Aktywa z tytułu odroczonego podatku dochodowego

	31.03.2026	31.12.2025	31.03.2025
Stan aktywów z tytułu odroczonego podatku dochodowego na początek okresu, w tym:	995 481	1 331 282	1 331 282
odniesionych na wynik finansowy	995 481	1 331 282	1 331 282
odniesionych na kapitał własny	0	0	0
Zwiększenia	0	0	0
odniesione na wynik finansowy	0	0	0
odniesione na kapitał własny	0	0	0
Zmniejszenia	48 206	335 801	102 979
odniesione na wynik finansowy	48 206	335 801	102 979
odniesione na kapitał własny	0	0	0
Stan aktywów z tytułu odroczonego podatku dochodowego na koniec okresu, w tym:	947 275	995 481	1 228 303
odniesionych na wynik finansowy	947 275	995 481	1 228 303
odniesionych na kapitał własny	0	0	0

Aktywa z tytułu odroczonego podatku dochodowego, których podstawą są różnice przejściowe wynikające z:	31.03.2026	31.12.2025	31.03.2025
Różnice kursowe bilansowe	10 347	9 810	15 306
Rezerwy dotyczące: usług, świadczeń dla pracowników, bonusów i tantiem dla kontrahentów zewnętrznych	968 937	1 320 284	1 417 701
Wycena transakcji forward	97 090	0	0
Odpisy aktualizujące aktywowane koszty gier komputerowych	3 909 282	3 909 282	9 378 101
Razem	4 985 656	5 239 376	10 811 108
Aktywa z tytułu odroczonego podatku dochodowego	947 275	995 481	2 054 110
Odpis aktualizujący aktywa z tytułu odroczonego podatku dochodowego	0	0	-825 807
Aktywa z tytułu odroczonego podatku dochodowego	947 275	995 481	1 228 303

Na dzień 31 marca 2026 roku wartość aktywów z tytułu odroczonego podatku dochodowego wyniosła 947 275 PLN. Główne różnice przejściowe stanowiły odpisy aktualizujące aktywowane koszty gier komputerowych, wycenę transakcji FX oraz rezerwy dotyczące świadczeń pracowniczych i usług.

Nota 13. Aktywowane koszty gier komputerowych

Zmiana prezentacji aktywowanych kosztów gier w I kwartale 2026 roku wynika ze zmiany sposobu prezentacji segmentów operacyjnych, opisaną w nocy nr 2 do sprawozdania finansowego.

	ADV	RPG	Pozostałe	31.03.2026
Wartość brutto na 01.01.2026	31 830 733	78 082 133	12 047 701	121 960 567
Zwiększenia	3 573 353	4 709 261	59 527	8 342 141
- nabycie	3 573 353	4 709 261	59 527	8 342 141
Zmniejszenia	1 381 296	0	80 108	1 461 404
- amortyzacja	1 381 296	0	80 108	1 461 404
Wartość brutto na 31.03.2026	34 022 790	82 791 394	12 027 120	128 841 304
Odpisy na 01.01.2026	0	-10 291 235	-11 136 213	-21 427 448
Zwiększenia	0	0	0	0
Zmniejszenia	0	0	0	0
Odpisy na 31.03.2026	0	-10 291 235	-11 136 213	-21 427 448
Wartość netto na 01.01.2026 w tym:	31 830 733	67 790 898	911 488	100 533 119
Wartość netto na 31.03.2026	34 022 790	72 500 159	890 906	107 413 855
- gry gotowe	0	0	890 906	890 906
- gry w trakcie produkcji	34 022 790	72 500 159	0	106 522 949

	ADV	RPG	Pozostałe	31.12.2025
Wartość brutto na 01.01.2025	19 494 570	63 162 796	17 656 163	100 313 529
Zwiększenia	15 888 163	14 919 337	236 089	31 043 589
- nabycie	15 888 163	14 919 337	236 089	31 043 589
Zmniejszenia	3 552 000	0	5 844 551	9 396 551
- likwidacja	0	0	5 451 004	5 451 004
- amortyzacja	3 552 000	0	393 547	3 945 547
Wartość brutto na 31.12.2025	31 830 733	78 082 133	12 047 701	121 960 567
Odpisy na 01.01.2025	0	-10 291 235	-16 592 743	-26 883 978
Zwiększenia	0	0	0	0
Zmniejszenia	0	0	5 456 530	5 456 530
- likwidacja	0	0	5 451 005	5 451 005
- odwrócenie	0	0	5 525	5 525
Odpisy na 31.12.2025	0	-10 291 235	-11 136 213	-21 427 448
Wartość netto na 01.01.2025 w tym:	19 494 570	52 871 561	1 063 420	73 429 551
Wartość netto na 31.12.2025	31 830 733	67 790 898	911 488	100 533 119
- gry gotowe	0	0	911 488	911 488
- gry w trakcie produkcji	31 830 733	67 790 898	0	99 621 631

	ADV	RPG	Pozostałe	31.03.2025
Wartość brutto na 01.01.2025	19 494 570	63 162 796	17 656 163	100 313 529
Zwiększenia	4 155 065	3 843 781	55 144	8 053 990
Zmniejszenia	888 000	0	95 056	983 056
- amortyzacja	888 000	0	95 056	983 056
Wartość brutto na 31.03.2025	22 761 635	67 006 577	17 616 251	107 384 463
Odpisy na 01.01.2025	0	-10 291 235	-16 592 743	-26 883 978
Zwiększenia	0	0	0	0
Zmniejszenia	0	0	0	0
Odpisy na 31.03.2025	0	-10 291 235	-16 592 743	-26 883 978
Wartość netto na 01.01.2025 w tym:	19 494 570	52 871 561	1 063 420	73 429 551
Wartość netto na 31.03.2025	22 761 635	56 715 342	1 023 508	80 500 484
- gry gotowe	0	0	1 023 508	1 023 508
- gry w trakcie produkcji	22 761 634	56 715 342	0	79 476 976

Nota 14. Należności z tytułu dostaw i usług oraz pozostałe

	31.03.2026	31.12.2025	31.03.2025
Należności z tytułu dostaw i usług	13 615 945	11 487 992	13 629 626
Pozostałe należności, w tym:	1 337 406	1 412 604	644 444
zaliczki na dostawy	110 198	118 191	71 904
z tytułu podatków i innych świadczeń publiczno-prawnych	1 178 137	1 232 811	536 348
inne należności	49 071	24 902	36 192
zakup środków trwałych	0	36 700	0
Rozliczenia międzyokresowe	1 122 021	1 428 228	1 210 220
Razem	16 075 372	14 328 824	15 484 290

Na dzień 31 marca 2026 roku należności Spółki wyniosły łącznie 16 075 372 PLN i były wyższe o 12% w porównaniu do stanu na 31 grudnia 2025 roku. Główną pozycję stanowiły należności z tytułu dostaw i usług w kwocie 13 615 945 PLN. Pozostałe należności wyniosły 1 337 406 PLN, z czego największy udział stanowiły należności z tytułu podatków i innych świadczeń publiczno-prawnych. Rozliczenia międzyokresowe wyniosły 1 122 021 PLN i dotyczyły głównie kosztów rozliczanych w czasie, w tym subskrypcji wykorzystywanych w działalności operacyjnej Spółki.

Nota 15. Aktywa finansowe krótkoterminowe

	31.03.2026	31.12.2025	31.03.2025
W pozostałych jednostkach	16 540 473	22 836 682	23 612 863
obligacje korporacyjne	16 441 151	21 867 246	21 374 057
transakcje forward	0	867 090	2 145 790
pożyczki	99 322	102 346	93 016
Razem	16 540 473	22 836 682	23 612 863

Zgodnie z wymogami MSSF 9 Instrumenty Finansowe Spółka dokonała analizy modelu biznesowego w zakresie zarządzania aktywami finansowymi oraz zbadała charakterystykę wynikających z umowy przepływów pieniężnych dla każdego składnika portfela obligacji, stwierdzając, że celem lokowanych nadwyżek środków finansowych w obligacje korporacyjne jest ich utrzymanie do dnia zapadalności i otrzymanie umownych przepływów.

Na koniec okresu sprawozdawczego pozostały dwie nierozliczone pożyczki udzielone pracownikom, z określonym harmonogramem spłat. Warunki pożyczek zostały ustalone na zasadach rynkowych lub preferencyjnych, zgodnie z polityką wewnętrzną Spółki.

Nota 16. Kapitał podstawowy

	31.03.2026	31.12.2025	31.03.2025
Liczba akcji	11 887 599	11 887 599	11 939 992
Wartość nominalna akcji w zł	0,01	0,01	0,01
Razem	118 876	118 876	119 400

Na dzień 31 marca 2026 r. kapitał podstawowy Spółki wynosił 118 876 PLN i dzielił się na 11 887 599 akcji. Po dniu bilansowym, w związku z rejestracją akcji serii E, nastąpiło podwyższenie kapitału podstawowego, co opisano w nocie 26.

Nota 17. Kapitał z aktualizacji wyceny

	31.03.2026	31.12.2025	31.03.2025
Stan kapitału z aktualizacji wyceny na początek roku	4 606 296	3 705 785	3 705 785
Koszty Etapu III Programu Motywacyjnego (+)	379 382	900 511	0
Razem	4 985 678	4 606 296	3 705 785

Do dnia 28 czerwca 2023 r. w Spółce obowiązywał Program Motywacyjny przyjęty dnia 21.04.2021 r. przez Nadzwyczajne Walne Zgromadzenie. Program miał być rozliczony w dwóch etapach. Warunkiem objęcia maksymalnej liczby akcji w pierwszym etapie, czyli latach 2021-2022, miało być wypracowanie w tym okresie łącznie 25 mln PLN zysku netto, natomiast w drugim etapie, w latach 2023-2024, 35 mln PLN zysku. W dniu 28.06.2023 r. Zwyczajne Walne Zgromadzenie podjęło uchwałę w sprawie zmiany programu motywacyjnego obowiązującego w Spółce, uchylenia podwyższenia kapitału zakładowego Spółki w granicach kapitału docelowego, emisji warrantów subskrypcyjnych serii E wraz z pozbawieniem dotychczasowych akcjonariuszy prawa poboru warrantów w całości, warunkowego podwyższenia kapitału zakładowego w drodze emisji akcji serii E wraz z pozbawieniem dotychczasowych akcjonariuszy prawa poboru akcji w całości oraz zmiany Statutu Spółki.

Zmieniony program motywacyjny obejmuje 3 etapy:

- a) Etap I dotyczący lat 2021-2022,
- b) Etap II dotyczący lat 2023-2024,
- c) Etap III dotyczący lat 2025-2026.

Możliwość objęcia warrantów uzależniona jest od realizacji celów wynikowych określonych dla każdego etapu Programu Motywacyjnego, przez które rozumie się zysk netto Spółki liczony narastająco od 2021, tj. odpowiednio:

- w latach obrotowych 2021 – 2022: co najmniej 21 mln PLN nie więcej niż 25 mln PLN,
- w latach obrotowych 2023 – 2024: co najmniej 25 mln PLN, nie więcej niż 35 mln PLN,
- w latach obrotowych 2025 – 2026: co najmniej 35 mln PLN, nie więcej niż 42 mln PLN.

Zwyczajne Walne Zgromadzenie Spółki, postanowiło o emisji 1 108 853 imiennych warrantów subskrypcyjnych serii E, w trzech podseriach: 1E, 2E oraz 3E odpowiednio przyporządkowanych dla każdego z etapów:

- a) 359 587 warrantów Subskrypcyjnych podserii 1E o numerach od 1 do 359 587, przeznaczonych do objęcia przez Uczestników Programu Motywacyjnego uprawnionych z etapu Programu Motywacyjnego przypadającego na lata 2021-2022,
- b) 370 455 warrantów Subskrypcyjnych podserii 2E o numerach od 1 do 370 455, przeznaczonych do objęcia przez Uczestników Programu Motywacyjnego uprawnionych z etapu Programu Motywacyjnego przypadającego na lata 2023-2024,
- c) 378 811 warrantów Subskrypcyjnych podserii 3E o numerach od 1 do 378 811, przeznaczonych do objęcia przez Uczestników Programu Motywacyjnego uprawnionych z etapu Programu Motywacyjnego przypadającego na lata 2025-2026.

W dniu 24 sierpnia 2023 r. zaoferowano 359 587 warrantów subskrypcyjnych w ramach rozliczenia Etapu I Programu Motywacyjnego. Wszystkie zaoferowane warranty zostały objęte przez Uczestników I Etapu Programu Motywacyjnego, na podstawie oświadczeń doręczonych Spółce w dniu 5 września 2023 r. Wartość godziwa wyniosła 7,09 PLN/warrant.

Wartość godziwa warrantów przyznawanych w ramach Programu Motywacyjnego oszacowana została przy wykorzystaniu modelu wyceny warrantów Damodarana, uwzględniającego kurs akcji Spółki na dzień podpisania umowy uczestnictwa w Programie Motywacyjnym oraz średnią roczną zmienność kursu akcji Spółki. Wartość ta odoszona jest w rachunek zysków i strat proporcjonalnie do okresu trwania poszczególnych etapów, a drugostronnie w kapitale z aktualizacji wyceny.

W dniu 9 września 2024 r. Krajowy Depozyt Papierów Wartościowych S.A. („KDPW”) wydał oświadczenie nr 875/2024 o zawarciu ze Spółką umowy o rejestrację, w prowadzonym przez KDPW depozycie papierów wartościowych, do 359 587 akcji zwykłych na okaziciela serii E Spółki, o wartości nominalnej 0,01 PLN każda, emitowanych w ramach warunkowego podwyższenia kapitału zakładowego na podstawie uchwały nr 17 Zwyczajnego Walnego Zgromadzenia Spółki z dnia 28 czerwca 2023 r. w sprawie zmiany programu motywacyjnego obowiązującego w Spółce, uchylenia podwyższenia kapitału zakładowego Spółki w granicach kapitału docelowego, emisji warrantów subskrypcyjnych serii E wraz z pozbawieniem

dotychczasowych akcjonariuszy prawa poboru warrantów w całości, warunkowego podwyższenia kapitału zakładowego w drodze emisji akcji serii E wraz z pozbawieniem dotychczasowych akcjonariuszy prawa poboru akcji w całości oraz zmiany Statutu Spółki.

W dniu 12 września 2024 r. w prowadzonym przez KDPW depozycie papierów wartościowych, nastąpiła rejestracja 42 992 akcji zwykłych na okaziciela serii E Spółki o wartości nominalnej 0,01 PLN każda. Akcje wyemitowane zostały w związku z realizacją programu motywacyjnego obowiązującego w Spółce, w ramach warunkowego podwyższenia kapitału zakładowego Spółki, którego podstawę stanowi uchwała nr 17 Zwyczajnego Walnego Zgromadzenia Spółki z dnia 28 czerwca 2023 r. Jednocześnie nastąpiło umorzenie 19 632 warrantów subskrypcyjnych wyemitowanych przez Spółkę, objętych przez uczestników Programu Motywacyjnego, którzy złożyli Spółce oświadczenia o objęciu akcji w wykonaniu praw z uprzednio objętych warrantów subskrypcyjnych.

Drugi etap programu motywacyjnego wyceniany jest w okresie od kwietnia 2023 do końca 2024 roku. Wartość godziwa warrantów wynosi 3,49 PLN/warrant.

W dniu 20 sierpnia 2025 r. zaoferowano 370 455 warrantów subskrypcyjnych w ramach rozliczenia Etapu II Programu Motywacyjnego. Wszystkie zaoferowane warranty zostały objęte przez Uczestników II Etapu Programu Motywacyjnego, na podstawie oświadczeń doręczonych Spółce w dniu 2 września 2025 r.

W dniu 11 lutego 2026 r. KDPW wydał oświadczenie nr 146/2026 o zawarciu ze Spółką umowy o rejestrację, w prowadzonym przez KDPW depozycie papierów wartościowych, do 370 455 akcji zwykłych na okaziciela serii E Spółki, o wartości nominalnej 0,01 PLN każda, emitowanych w ramach warunkowego podwyższenia kapitału zakładowego na podstawie uchwały nr 17 Zwyczajnego Walnego Zgromadzenia Spółki z dnia 28 czerwca 2023 r. w sprawie zmiany programu motywacyjnego obowiązującego w Spółce, uchylenia podwyższenia kapitału zakładowego Spółki w granicach kapitału docelowego, emisji warrantów subskrypcyjnych serii E wraz z pozbawieniem dotychczasowych akcjonariuszy prawa poboru warrantów w całości, warunkowego podwyższenia kapitału zakładowego w drodze emisji akcji serii E wraz z pozbawieniem dotychczasowych akcjonariuszy prawa poboru akcji w całości oraz zmiany Statutu Spółki.

W dniu 30 maja 2025 roku, zgodnie z obowiązującym Regulaminem Programu Motywacyjnego, Spółka zawarła z Członkami Zarządu oraz Kluczowymi Pracownikami umowy Uczestnictwa w Programie Motywacyjnym na Etap Programu Motywacyjnego przypadającego na lata obrotowe 2025 – 2026. Wartość godziwa warrantów wynosi 6,39 PLN/warrant.

Wartość godziwa została ustalona na podstawie ceny rynkowej akcji z dnia przyznania, który zgodnie z przepisami MSSF 2 w transakcjach z pracownikami jest dniem wyceny.

W dniu 24 kwietnia 2026 r. w prowadzonym przez KDPW depozycie papierów wartościowych, na podstawie zleceń rozrachunku, nastąpiła rejestracja 24 889 akcji zwykłych na okaziciela serii E Spółki o wartości nominalnej 0,01 PLN każda, oznaczonych kodem ISIN PLARTFX00086. Akcje zostały wyemitowane w związku z realizacją Programu Motywacyjnego obowiązującego w Spółce, w ramach warunkowego podwyższenia kapitału zakładowego Spółki, którego podstawę stanowi Uchwała nr 17 Zwyczajnego Walnego Zgromadzenia Spółki z dnia 28 czerwca 2023 r.

	Etap I 2021-2022	Etap II 2023-2024	Etap III 2025-2026	Razem
Liczba warrantów	359 587	370 455	378 811	-
Kurs akcji Artifex Mundi S.A. w dniu przyznania (PLN)	16,10	12,50	16,00	-
Cena akcji na dzień realizacji programu (PLN)	9,01	9,01	9,01	-
Wycena warrantów (PLN)	7,09	3,49	6,39	-
Przyznane warranty do dnia publikacji raportu	359 587	370 455	0	730 042
Umorzone warranty do dnia publikacji raportu	42 466	0	0	42 466
Wykonane warranty do dnia publikacji raportu	67 881	0	0	67 881
Wygaste warranty do dnia publikacji raportu	0	0	0	0
Pozostałe warranty do wykonania	249 240	370 455	0	619 695

Wycena Programu Motywacyjnego

	Etap I	Etap II	Etap III	Razem
Rachunek zysków i strat w 2021 roku	939 279	0	0	939 279
Rachunek zysków i strat w 2022 roku	1 610 193	0	0	1 610 193
Rachunek zysków i strat w 2023 roku	0	554 095	0	554 095
Rachunek zysków i strat w 2024 roku	247 737	738 792	0	986 529
Rachunek zysków i strat w 2025 roku	0	0	900 511	900 511
Rachunek zysków i strat w 2026 roku	0	0	379 382	379 382

Nota 18. Zyski zatrzymane

	31.03.2026	31.12.2025	31.03.2025
Zyski zatrzymane na początek roku	105 119 187	80 894 295	80 894 295
Zwiększenia:	5 298 938	25 377 109	8 543 111
- wynik okresu	5 298 938	25 377 109	8 543 111
Zmniejszenia	0	1 152 217	0
- umorzenie akcji własnych	0	1 152 217	0
Zyski zatrzymane na koniec okresu	110 418 125	105 119 187	89 437 406

Nota 19. Akcje własne

	31.03.2026	31.12.2025	31.03.2025
Stan akcji własnych na początek roku	0	-1 151 015	-1 151 015
Zakup akcji własnych	0	0	0
Umorzenie akcji własnych	0	1 151 015	0
Razem	0	0	-1 151 015

Nota 20. Rodzaj oraz kwoty zmian wartości szacunkowych, które były podawane w poprzednich okresach bieżącego roku obrotowego lub zmiany wartości szacunkowych podawanych w poprzednich latach obrotowych, jeśli wywierają one istotny wpływ na bieżący okres kwartalny oraz wskazanie czynników i zdarzeń, w tym o nietypowym charakterze, mających istotny wpływ na śródroczne skrócone sprawozdanie finansowe

	31.03.2026	31.12.2025	31.03.2025
Stan zobowiązań z tytułu odroczonego podatku dochodowego na początek okresu, w tym:	1 020 605	1 116 084	1 116 084
odniesionych na wynik finansowy	1 020 605	1 116 084	1 116 084
odniesionych na kapitał własny	0	0	0
Zwiększenia	0	0	296 442
odniesione na wynik finansowy	0	0	296 442
odniesione na kapitał własny	0	0	0
Zmniejszenia	27 326	95 479	0
odniesione na wynik finansowy	27 326	95 479	0
odniesione na kapitał własny	0	0	0
Stan zobowiązań z tytułu odroczonego podatku dochodowego na koniec okresu, w tym:	993 279	1 020 605	1 412 526
odniesionych na wynik finansowy	993 279	1 020 605	1 412 526
odniesionych na kapitał własny	0	0	0

	31.03.2026	31.12.2025	31.03.2025
Zobowiązania z tytułu odroczonego podatku dochodowego, których podstawą są różnice przejściowe wynikające z:			
Przychód uzyskany z tantiem po dniu bilansowym	13 488 303	11 345 137	13 525 273
Różnice kursowe	26 265	1 437	0
Wycena transakcji forward	0	867 090	2 145 790
Różnica między wartością podatkową i bilansową środków trwałych	342 882	366 720	301 067
Razem	13 857 450	12 580 384	15 972 130
Zobowiązania z tytułu odroczonego podatku dochodowego	993 279	1 020 605	1 412 526

Na dzień 31 marca 2026 roku zobowiązania z tytułu odroczonego podatku dochodowego wyniosły 993 279 PLN i wynikały głównie z różnic przejściowych dotyczących przychodów z tytułu tantiem rozliczanych po dniu bilansowym oraz z różnic między wartością podatkową i bilansową środków trwałych.

	31.03.2026	31.12.2025	31.03.2025
Rezerwy na świadczenia emerytalne i podobne	1 153 456	2 886 436	1 063 954
niewykorzystane urlopy i premie	1 153 456	2 886 436	1 063 954
Pozostałe rezerwy	641 117	586 150	1 093 689
audyt sprawozdania finansowego	48 749	87 000	40 000
tantiemy	555 655	499 150	530 144
rezerwa na reklamę UA	0	0	523 545
pozostałe	36 713	0	0
Razem	1 794 573	3 472 586	2 157 643

	Wartość na 01.01.2026	Zwiększenia	Wykorzystanie	Rozwiązanie	Wartość na 31.03.2026
Rezerwy świadczenia emerytalne i podobne	2 886 436	973 000	2 705 980	0	1 153 456
niewykorzystane urlopy i premie	2 886 436	973 000	2 705 980	0	1 153 456
Pozostałe rezerwy	586 150	624 117	569 150	0	641 117
audyt sprawozdania finansowego	87 000	31 749	70 000	0	48 749
tantiemy	499 150	555 655	499 150	0	555 655
pozostałe	0	36 713	0	0	36 713
Razem	3 472 586	1 597 117	3 275 130	0	1 794 573

	Wartość na 01.01.2025	Zwiększenia	Wykorzystanie	Rozwiązanie	Wartość na 31.12.2025
Rezerwy świadczenia emerytalne i podobne	3 817 991	2 886 436	3 817 991	0	2 886 436
niewykorzystane urlopy i premie	3 817 991	2 886 436	3 817 991	0	2 886 436
Pozostałe rezerwy	1 019 178	586 150	1 019 178	0	586 150
audyt sprawozdania finansowego	74 000	87 000	74 000	0	87 000
tantiemy	943 505	499 150	943 505	0	499 150
pozostałe	1 673	0	1 673	0	0
Razem	4 837 169	3 472 586	4 837 169	0	3 472 586

	Wartość na 01.01.2025	Zwiększenia	Wykorzystanie	Rozwiązanie	Wartość na 31.03.2025
Rezerwy świadczenia emerytalne i podobne	3 817 991	1 063 954	3 817 991	0	1 063 954
niewykorzystane urlopy i premie	3 817 991	1 063 954	3 817 991	0	1 063 954
Pozostałe rezerwy	1 019 177	1 079 689	1 005 177	0	1 093 689
audyt sprawozdania finansowego	74 000	26 000	60 000	0	40 000
tantiemy	943 504	530 144	943 504	0	530 144
reklama UA	0	523 545	0	0	523 545
pozostałe	1 673	0	1 673	0	0
Razem	4 837 168	2 143 643	4 823 168	0	2 157 643

Nota 21. Zobowiązania długoterminowe

	31.03.2026	31.12.2025	31.03.2025
Wobec pozostałych jednostek	4 161 494	4 305 515	4 799 965
zobowiązania z tytułu leasingu	4 161 494	4 305 515	4 799 965
Razem	4 161 494	4 305 515	4 799 965

Spółka podpisała na okres siedmiu lat umowę na najem lokalu, wyceniając ją zgodnie z MSSF 16. Szacunek został przygotowany w oparciu o zawartą umowę oraz zakłada:

- okres leasingu określony na 7 lat,
- stopę dyskonta odpowiadającą oprocentowaniu kredytów.

Nota 22. Zobowiązania z tytułu dostaw i usług oraz pozostałe

	31.03.2026	31.12.2025	31.03.2025
Zobowiązania z tytułu dostaw i usług	7 572 804	6 004 450	8 564 051
Pozostałe zobowiązania, w tym:	519 095	498 233	414 247
kredyty i pożyczki	0	0	0
podatki i inne świadczenia publiczno-prawne	501 144	496 278	414 197
wynagrodzenia	15 945	0	0
inne	2 006	1 955	50
Rozliczenia międzyokresowe	5 990 358	5 990 358	5 990 358
Razem	14 082 257	12 493 041	14 968 656

Na dzień 31 marca 2026 roku zobowiązania z tytułu dostaw i usług oraz pozostałe zobowiązania, wyniosły łącznie 14 082 257 PLN, co oznacza wzrost o ok. 12,7% w porównaniu do stanu na dzień 31 grudnia 2025 roku 12 493 041 PLN.

W pozycji rozliczeń międzyokresowych ujęto środki otrzymane w latach 2021–2023 w ramach dofinansowań projektów z Narodowego Centrum Badań i Rozwoju, powiązanych z aktywowanymi kosztami gier komputerowych.

Spółka nie posiada jednostek powiązanych. Na dzień 31 marca 2026 roku posiadała zobowiązania wobec podmiotów, z którymi występują powiązania osobowe (poprzez członków organów zarządzających) w wysokości 197 403 PLN.

Nota 23. Inne zobowiązania finansowe

	31.03.2026	31.12.2025	31.03.2025
Wobec pozostałych jednostek	97 090	0	0
transakcje forward	97 090	0	0
Razem	97 090	0	0

Nota 24. Zobowiązania warunkowe, w tym również udzielone przez jednostkę gwarancje i poręczenia, także wekslowe

W dniu 24.09.2020 r. Spółka podpisała deklarację wystawcy weksla in blanco jako zabezpieczenie należytego wykonania zobowiązań wynikających z Umowy o dofinansowanie projektu „Wydajna technologia symulacji rozwoju osobowości postaci niezależnych”, powiązanych z nią proceduralnych animacji oraz podniesienie wizualnej jakości postaci na platformach mobilnych. Narodowe Centrum Badań i Rozwoju ma prawo wypełnić weksel, w każdym czasie na kwotę przyznanego dofinansowania do wartości 2 599 803 PLN, podlegającego zwrotowi, wraz z odsetkami w wysokości jak dla zaległości podatkowych, liczonymi od dnia przekazania środków na konta Beneficjenta do dnia zwrotu.

W dniu 24 września 2020 r. Spółka podpisała deklarację wystawcy weksla in blanco jako zabezpieczenie należytego wykonania zobowiązań wynikających z Umowy o dofinansowanie projektu „WIRTUALNY GRACZ – technologia symulacji zachowania mobilnej gry F2P na przestrzeni dowolnie długiego czasu grania przy znaczącej liczbie graczy, z wykorzystaniem algorytmów sztucznej inteligencji w celu optymalizacji gry przed premierą oraz w trakcie życia”. Narodowe Centrum Badań i Rozwoju ma prawo wypełnić weksel, w każdym czasie na kwotę przyznanego dofinansowania do wartości 4 036 776 PLN, podlegającego zwrotowi, wraz z odsetkami w wysokości jak dla zaległości podatkowych, liczonymi od dnia przekazania środków na konta Beneficjenta do dnia zwrotu.

W dniu 28 czerwca 2023 r. akcjonariusze Spółki podjęli uchwałę nr 17 dotyczącą zmian w programie motywacyjnym poprzez wprowadzenie elementów warrantów subskrypcyjnych wraz z warunkowym podwyższeniem kapitału zakładowego w wysokości 11 088,53 PLN (tj. 1108 853 po 0,01 PLN).

W dniu 08 listopada 2023 r. Spółka podpisała z Bankiem Pekao S.A. umowę ramową dotyczącą transakcji rynku finansowego zwaną limitem przedrozdliczeniowym wraz z deklaracją wekslową, do której był załączony weksel in blanco. Kwota przyznanego limitu to 2 600 000 PLN. Umowa została zawarta na warunkach standardowych.

W dniu 21 marca 2024 r. Spółka podpisała z BNP Paribas umowę linii gwarancyjnej nr WAR/8855/24/1499/RB wraz z umową zabezpieczającą. Zabezpieczeniem spłaty limitu jest wystawiony weksel in blanco wraz z deklaracją wekslową. Kwota przyznanego limitu to 150 000 EUR, limit podlega odnowieniu do 28 marca 2026 r. i dotyczy udzielanych gwarancji najmu oraz gwarancji wykonania umowy najmu w związku z podpisaną umową we wrześniu 2023 r.

W dniu 21 marca 2024 r. Spółka podpisała z BNP Paribas aneks do umowy ramowej dotyczącej transakcji walutowych i pochodnych, do której został podpisany weksel in blanco. Kwota przyznanego limitu wynosi 4 300 000 PLN.

W dniu 8 października 2024 r. Spółka podpisała z BNP Paribas aneks do umowy ramowej dotyczącej transakcji walutowych i pochodnych, do której został podpisany weksel in blanco. Kwota przyznanego limitu wynosi 7 100 000 PLN.

W dniu 7 listopada 2024 r. Spółka podpisała umowę zastawu finansowego z Bankiem Pekao S.A. do umowy ramowej dotyczącej transakcji rynku finansowego. Przedmiotem zastawu są papiery dłużne o wartości nominalnej 2 600 000 PLN.

W dniu 28 stycznia 2025 roku Spółka podpisała z BNP Paribas umowę linii gwarancyjnej nr WAR/8855/24/1499/RB wraz z umową zabezpieczającą. Zabezpieczeniem spłaty limitu jest wystawiony weksel in blanco wraz z deklaracją wekslową. Kwota przyznanego limitu to 150 000 EUR, limit podlega odnowieniu do 28 marca 2026 r., który dotyczy udzielanych gwarancji najmu oraz gwarancji wykonania umowy najmu w związku z podpisaną umową najmu we wrześniu 2023 roku.

W dniu 19 lutego 2025 roku został udzielony dla beneficjenta aneks do gwarancji zabezpieczającej nr GW/001976/24 przez BNP Paribas zapłatę z tytułu czynszu najmu, opłat eksploatacyjnych oraz innych, na okres od dnia 29 marca 2025 roku do dnia 28 marca 2026 r. na kwotę 77 608,84 EUR.

W dniu 29 stycznia 2026 roku Spółka podpisała z BNP Paribas aneks nr 2 do umowy linii gwarancyjnej nr WAR/8855/24/1499/RB wraz z umową zabezpieczającą. Zabezpieczeniem spłaty limitu jest wystawiony weksel in blanco wraz z deklaracją wekslową. Kwota przyznanego limitu to 175 000 EUR, limit podlega odnowieniu do 28 marca 2027 r., który dotyczy udzielanych gwarancji najmu oraz gwarancji wykonania umowy najmu w związku z podpisaną umową najmu we wrześniu 2023 roku.

W dniu 19 lutego 2026 r. BNP Paribas udzielił aneksu do gwarancji zabezpieczającej nr GW/001976/24 na rzecz beneficjenta, obejmującej zapłatę z tytułu czynszu najmu, opłat eksploatacyjnych oraz innych należności, na okres od dnia 28 marca 2026 r. do dnia 27 marca 2027 r., na kwotę 79 034,50 EUR.

Nota 25. Rodzaj oraz kwoty pozycji wpływających na aktywa, zobowiązania, kapitał własny, dochody netto lub przepływy pieniężne, które są nietypowe ze względu na ich rodzaj, wielkość lub częstotliwość występowania

W okresie sprawozdawczym nie miały miejsca nietypowe ze względu na rodzaj, wielkość lub częstotliwość występowania zdarzenia, które znacząco wpłynęły na aktywa, zobowiązania, kapitał własny, dochody netto lub przepływy pieniężne.

Nota 26. Znaczące zdarzenia po dacie bilansu

W dniu 24 kwietnia 2026 r. w prowadzonym przez KDPW depozycie papierów wartościowych, na podstawie zleceń rozrachunku, nastąpiła rejestracja 24 889 akcji zwykłych na okaziciela serii E Spółki o wartości nominalnej 0,01 PLN każda, oznaczonych kodem ISIN PLARTFX00086.

Akcje zostały wyemitowane w związku z realizacją Programu Motywacyjnego obowiązującego w Spółce, w ramach warunkowego podwyższenia kapitału zakładowego Spółki, którego podstawę stanowi Uchwała nr 17 Zwyczajnego Walnego Zgromadzenia Spółki z dnia 28 czerwca 2023 r.

W wyniku rejestracji Akcji w KDPW doszło do zapisania akcji na rachunkach papierów wartościowych uprawnionych uczestników Programu Motywacyjnego („Uczestnicy PM”), którzy złożyli Spółce oświadczenia o objęciu akcji w wykonaniu praw z uprzednio objętych warrantów subskrypcyjnych serii 1E.

Z chwilą zapisania akcji na rachunkach papierów wartościowych akcje zostały skutecznie przyznane Uczestnikom PM w rozumieniu art. 451 § 2 KSH. Stosownie do art. 452 § 1 KSH, wraz z zapisaniem Akcji na rachunkach uprawnionych nastąpiło nabycie przez Uczestników PM praw z akcji oraz podwyższenie kapitału zakładowego Spółki z kwoty 118 875,99 PLN do kwoty 119 124,88 PLN, tj. o kwotę równą wartości nominalnej akcji, wynoszącą 248,89 PLN.

Na dzień publikacji niniejszego raportu kapitał zakładowy Spółki wynosi 119 124,88 PLN i składa się z 11 912 488 akcji o wartości nominalnej 0,01 PLN każda, w tym: 11 844 607 akcji serii A2-D oraz 67 881 akcji serii E.

Ogólna liczba głosów wynikających ze wszystkich wyemitowanych akcji Spółki wynosi 11 912 488. Wartość nominalna warunkowego podwyższenia kapitału zakładowego Spółki wynosi 10 409,72 PLN.

Nota 27. Sezonowość lub cykliczność działalności w okresie I kwartału 2026 roku

Działalność Spółki nie ma charakteru sezonowego, zatem przedstawiane wyniki Spółki nie odnotowują istotnych wahań w trakcie roku.

Nota 28. Informacje dotyczące wypłaconej lub zadeklarowanej dywidendy

W okresie sprawozdawczym Spółka nie deklarowała i nie wypłacała dywidendy.

Nota 29. Transakcje z podmiotami powiązаныmi

W okresie sprawozdawczym oraz na dzień publikacji niniejszego raportu, zgodnie z wiedzą Spółki nie wystąpiły istotne transakcje z podmiotami powiązаныmi zawarte na warunkach innych niż rynkowe.

Obroty i salda z podmiotami powiązаныmi kształtowały się w okresie od 1 stycznia do 31 marca 2026 roku następująco:

Powiązania osobowe:

	Charakter powiązania	Wynagrodzenia brutto	Saldo zobowiązań na 31.03.2026	Charakter współpracy
Przemysław Błaszczyk	Członek kluczowego personelu kierowniczego; Prezes Zarządu. Liczba przyznanych warrantów na dzień 31.03.2026 - 88 001	362 875	56 211	Powołanie na pełnienie funkcji Prezesa Zarządu, umowa na świadczenie usług
Przemysław Danowski	Członek kluczowego personelu kierowniczego; Członek Rady Nadzorczej posiadający 102 563 akcji (tj. 0,86%)	15 225	0	Powołanie na pełnienie funkcji Wiceprzewodniczącego RN
Robert Ditych	Członek kluczowego personelu kierowniczego; Członek Rady Nadzorczej posiadający 26 484 akcji (tj. 0,22%) w Spółce Artifex Mundi S.A.	21 315	0	Powołanie na pełnienie funkcji Członka RN
Jakub Głowaczewski	Członek kluczowego personelu kierowniczego; Członek Rady Nadzorczej	15 000	0	Powołanie na pełnienie funkcji Członka RN
Filip Gorczyca	Członek kluczowego personelu kierowniczego; Członek Rady Nadzorczej	21 000	0	Powołanie na pełnienie funkcji Członka RN
Tomasz Grudziński	Członek kluczowego personelu kierowniczego; Przewodniczący RN posiadający 986 815 akcji (tj. 8,30%). Liczba przyznanych warrantów na dzień 31.03.2026 - 43 776	130 214	33 210	Powołanie na pełnienie funkcji Przewodniczącego RN, umowa na świadczenie usług
Łukasz Mazurkiewicz	Członek kluczowego personelu kierowniczego; Prokurent	78 413	26 138	Powołanie na Prokurenta, umowa na świadczenie usług
Robert Mikuszewski	Członek kluczowego personelu kierowniczego; Członek Zarządu posiadający 552 258 akcji (tj. 4,65%). Liczba przyznanych warrantów na dzień 31.03.2026 - 65 506	151 685	43 911	Powołanie na pełnienie funkcji Członka Zarządu, umowa na świadczenie usług
Ewelina Nowakowska	Członek kluczowego personelu kierowniczego; Członek Rady Nadzorczej	21 000	0	Powołanie na pełnienie funkcji Członka RN
Kamil Urbanek	Członek kluczowego personelu kierowniczego; Członek Zarządu Spółki posiadający 364 400 akcji (tj. 3,07%). Liczba przyznanych warrantów na dzień 31.03.2026 - 65 506	219 642	0	Powołanie na pełnienie funkcji Członka Zarządu, umowa na świadczenie usług
Rafał Wroński	Członek kluczowego personelu kierowniczego; Członek Rady Nadzorczej posiadający 457 509 akcji (tj. 3,85%). Liczba przyznanych warrantów na dzień 31.03.2026 - 38 634	140 488	37 933	Powołanie na pełnienie funkcji Członka RN, umowa na świadczenie usług

Na podstawie oświadczeń i zawiadomień składanych Spółce.

Powiązania kapitałowe:

	Charakter powiązania	Sprzedaż brutto	Zobowiązania brutto	Saldo należności	Zakup i saldo zobowiązań	Otrzymana dywidenda 2025 r.	Charakter współpracy
Warsaw Equity Alternatywna Spółka Inwestycyjna S.A.	Fundusz posiada 14,75% akcji Artifex Mundi S.A.	0	0	0	0	nie dotyczy	brak
NN OFE	Fundusz posiada 9,95% akcji Artifex Mundi S.A.	0	0	0	0	nie dotyczy	brak
G5 Entertainment AB	Spółka posiada 5,24% akcji Artifex Mundi S.A.	0	0	0	0	nie dotyczy	brak

Obroty i salda z podmiotami powiązаныmi kształtowały się w okresie od 1 stycznia do 31 marca 2025 roku następująco:

Powiązania osobowe:

	Charakter powiązania	Wynagrodzenia brutto	Saldo zobowiązań na 31.03.2025	Charakter współpracy
Przemysław Błaszczyk	Członek kluczowego personelu kierowniczego; Prezes Zarządu. Liczba przyznanych warrantów na dzień 31.03.2025 - 44 000	330 170	0	Powołanie na pełnienie funkcji Prezesa Zarządu, umowa na świadczenie usług
Przemysław Danowski	Członek kluczowego personelu kierowniczego; Członek Rady Nadzorczej posiadający 102 563 akcji (tj. 0,86%)	15 225	0	Powołanie na pełnienie funkcji Wiceprzewodniczącego RN
Robert Ditrych	Członek kluczowego personelu kierowniczego; Członek Rady Nadzorczej posiadający 26 484 akcji (tj. 0,22%) w Spółce Artifex Mundi S.A.	21 315	0	Powołanie na pełnienie funkcji Członka RN
Jakub Głowaczewski	Członek kluczowego personelu kierowniczego; Członek Rady Nadzorczej	15 000	0	Powołanie na pełnienie funkcji Członka RN
Filip Gorczyca	Członek kluczowego personelu kierowniczego; Członek Rady Nadzorczej	21 000	0	Powołanie na pełnienie funkcji Członka RN
Tomasz Grudziński	Członek kluczowego personelu kierowniczego; Przewodniczący RN posiadający 981 304 akcji (tj. 8,22%). Liczba przyznanych warrantów na dzień 31.03.2025 - 25 712	123 805	0	Powołanie na pełnienie funkcji Przewodniczącego RN, umowa na świadczenie usług
Łukasz Mazurkiewicz	Członek kluczowego personelu kierowniczego; Prokurent	154 131	0	Powołanie na Prokurenta, umowa na świadczenie usług
Robert Mikuszewski	Członek kluczowego personelu kierowniczego; Członek Zarządu posiadający 568 530 akcji (tj. 4,76%). Liczba przyznanych warrantów na dzień 31.03.2025 - 20 570	189 655	0	Powołanie na pełnienie funkcji Członka Zarządu, umowa na świadczenie usług
Ewelina Nowakowska	Członek kluczowego personelu kierowniczego; Członek Rady Nadzorczej	21 000	0	Powołanie na pełnienie funkcji Członka RN
Kamil Urbanek	Członek kluczowego personelu kierowniczego; Członek Zarządu Spółki posiadający 364 400 akcji (tj. 3,05%). Liczba przyznanych warrantów na dzień 31.03.2025 - 31 938	317 550	0	Powołanie na pełnienie funkcji Członka Zarządu, umowa na świadczenie usług
Rafał Wroński	Członek kluczowego personelu kierowniczego; Członek Rady Nadzorczej posiadający 457 509 akcji (tj. 3,83%). Liczba przyznanych warrantów na dzień 31.03.2025 - 20 570	124 030	0	Powołanie na pełnienie funkcji Członka RN, umowa na świadczenie usług

Na podstawie oświadczeń i zawiadomień składanych Spółce.

Powiązania kapitałowe:

	Charakter powiązania	Sprzedaż brutto	Zobowiązania brutto	Saldo należności	Zakup i saldo zobowiązań	Otrzymana dywidenda 2024 r.	Charakter współpracy
Warsaw Equity Alternatywna Spółka Inwestycyjna S.A.	Fundusz posiada 14,68% akcji Artifex Mundi S.A.	0	0	0	0	nie dotyczy	brak
NN OFE	Fundusz posiada 9,91% akcji Artifex Mundi S.A.	0	0	0	0	nie dotyczy	brak
G5 Entertainment AB	Spółka posiada 5,22% akcji Artifex Mundi S.A.	0	0	0	0	nie dotyczy	brak

Nota 30. Szacunki księgowe i założenia

Sporządzenie sprawozdania finansowego wymaga od Zarządu dokonania szacunków, jako że wiele informacji zawartych w sprawozdaniu finansowym nie może zostać wycenionych w sposób precyzyjny. Zarząd Spółki weryfikuje przyjęte szacunki w oparciu o zmiany czynników branych pod uwagę przy ich dokonywaniu, nowe informacje lub doświadczenia z przeszłości. Dlatego też szacunki dokonane na dzień 31 marca 2026 roku mogą w przyszłości ulec zmianie. Główne szacunki i subiektywna ocena zostały omówione w opisie przyjętych zasad (polityki) rachunkowości w rocznym sprawozdaniu finansowym za 2025 rok oraz w następujących notach:

1. Okres ekonomicznej użyteczności oraz metoda amortyzacji środków trwałych i wartości niematerialnych – omówiono w opisie przyjętych zasad (polityki) rachunkowości oraz w nocie 8 i 9.
2. Trwała utrata wartości środków trwałych i wartości niematerialnych – omówiono w opisie przyjętych zasad (polityki) rachunkowości oraz w nocie 8 i 9.
3. Okres ekonomicznej użyteczności oraz metoda amortyzacji aktywowanych kosztów gier komputerowych – omówiono w opisie przyjętych zasad (polityki) rachunkowości oraz w nocie 13.
4. Trwała utrata wartości aktywowanych kosztów gier komputerowych – omówiono w opisie przyjętych zasad (polityki) rachunkowości oraz w nocie 13.
5. Odpisy aktualizujące należności z tytułu dostaw i usług oraz pozostałe należności – omówiono w opisie przyjętych zasad (polityki) rachunkowości w nocie 14.
6. Rezerwy – założenia do tworzenia rezerw – omówiono w opisie przyjętych zasad (polityki) rachunkowości oraz w nocie 20.
7. Leasing – założenia do wyceny, okres leasingu, stopa dyskonta – omówiono we wpływie nowych i zmienionych standardów i interpretacji oraz w nocie 21.
8. Podatek dochodowy – założenia do ustalania aktywów i zobowiązań z tytułu odroczonego podatku dochodowego – omówiono w opisie przyjętych zasad (polityki) rachunkowości oraz w nocie 7, 12 i 20.
9. Przychody – ujęcie przychodów należnych Spółce – omówiono w opisie przyjętych zasad (polityki) rachunkowości oraz w nocie 1.1 i 1.2.

Nota 31. Inne informacje

Zarząd po przeanalizowaniu kwestii związanych z klimatem, z uwagi na profil działalności uważa, że wpływ na sprawozdanie finansowe Spółki jest nieistotny.

Zdarzeniem mogącym mieć wpływ na działalność Spółki oraz potencjalnie mogącym wpływać na przyszłe wyniki finansowe Spółki, jest agresja Rosji przeciwko Ukrainie i jej konsekwencje, w tym sytuacja gospodarcza i społeczna w Ukrainie oraz działania społeczności międzynarodowej wobec Rosji.

Na dzień 31 marca 2026 r. oraz na dzień publikacji niniejszego raportu Spółka zatrudnia dwóch pracowników będących obywatelami Ukrainy, którzy posiadają kartę czasowego pobytu. Według posiadanych przez Zarząd Spółki informacji wśród firm z nią współpracujących są podmioty zatrudniające obywateli Białorusi, Rosji oraz Ukrainy (przede wszystkim obywateli Ukrainy). Spółka nie jest, według wiedzy Zarządu Spółki, stroną umów i porozumień z podmiotami zarejestrowanymi w Ukrainie, Białorusi lub Rosji lub mającymi istotne powiązania gospodarcze z ww. krajami.

W ocenie Zarządu wojna w Ukrainie może wpływać na działalność Spółki poprzez m.in.: nastroje konsumentów na całym świecie, sytuację na rynku surowców energetycznych, wpływającą na koszty stałe prowadzenia działalności oraz pośrednio, poprzez wpływ na poziom inflacji i stopy procentowe, na przychody i koszty Spółki z działalności finansowej.

Zdaniem Zarządu Spółki, na dzień publikacji niniejszego sprawozdania, trudno jest precyzyjnie oszacować wpływ działań wojennych na Bliskim Wschodzie. Można przewidywać, iż jeśli konflikt będzie trwał dłużej, wpływ na Spółkę będzie ograniczony do wzrostu kosztów logistycznych i energii. W pierwszym kwartale 2026 roku AM S.A. sprzedała do krajów Bliskiego Wschodu produkty, które stanowiły ok. 1,05% ogółu przychodów Spółki za I kwartał 2026 roku. Na dzień 31.03.2026 r. Spółka nie posiadała należności handlowych od podmiotów z Bliskiego Wschodu.

W związku z powyższym, wpływ sytuacji na Bliskim Wschodzie na wyniki finansowe Spółki jest niewielki.



**Pozostałe
informacje
dodatkowe**

Kluczowe wydarzenia w I kw. 2026 r. oraz do dnia publikacji sprawozdania

Styczeń 2026 r.

- Rozpoczęcie działań marketingowo-promocyjnych gry Void Hunters
- Dodanie do Unsolved gry Phantasmal 5: Behind the Mask
- Sprzedaż akcji przez Roberta Mikuszeńskiego

Luty 2026 r.

- Zawarcie z KDPW umowy o rejestrację w depozycie papierów wartościowych do 370 455 akcji serii E
- Dodanie do Unsolved gry Myths of the World 7: The Whispering Marsh

Marzec 2026 r.

- Reveal gry Void Hunters
- Start open alpha gry Void Hunters

Kwiecień 2026 r.

- Dodanie do Unsolved gry Dead Reckoning 7: Sleight of Murder
- Rejestracja akcji serii E w depozycie papierów wartościowych i podwyższenie kapitału zakładowego Spółki

Maj 2026 r.

- Dodanie do Unsolved gry Vermillion Watch: Moorgate Accord

Kluczowe czynniki wpływające na wyniki I kwartału 2026 r.

Wybrane dane finansowe

W tys. PLN	I kwartał 2026 r.	I kwartał 2025 r.	Zmiana
Przychody	24 721	26 671	-7%
Znormalizowana EBITDA	8 241	8 874	-7%
Nakłady inwestycyjne na produkcję gier	8 342	8 054	4%
Średnia liczba pracowników oraz stałych podwykonawców	125	123	2%

W I kwartale 2026 r. Artifex Mundi odnotował 24,7 mln zł przychodów, wobec 26,7 mln zł w I kwartale 2025 r. O niższym poziomie przychodów przesądziły warunki ekonomiczne (umocnienie złotego wobec głównych walut rozliczeniowych Spółki) oraz zmiany na rynku reklamy online.

W I kwartale br. Spółka wypracowała 8,2 mln zł znormalizowanej EBITDA (zysk operacyjny powiększony o amortyzację, w tym amortyzację aktywowanych kosztów gier, oczyszczona z wpływu wydarzeń jednorazowych), wobec 8,9 mln zł przed rokiem.

Nakłady na produkcję gier wzrosły w I kwartale br. o 4% rdr., do 8,3 mln zł. Średnie zatrudnienie w I kwartale br. wyniosło 125, wobec 123 w I kw. 2025 r.

Przychody ze sprzedaży

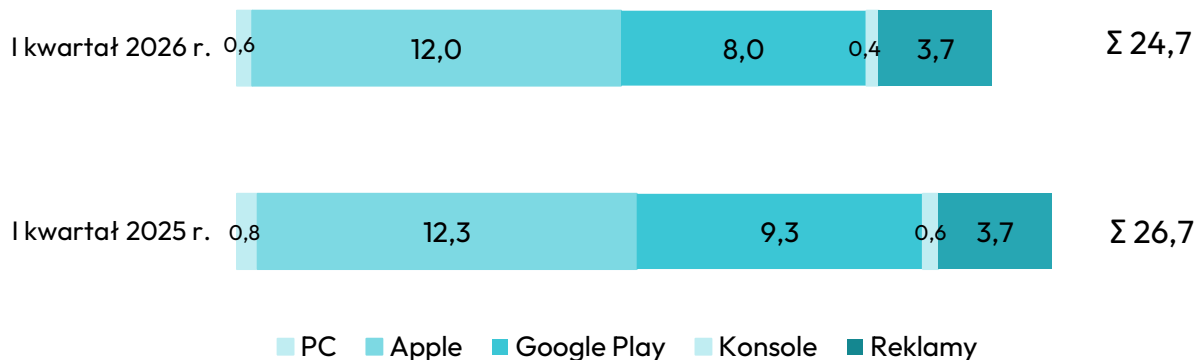
W tys. PLN	I kwartał 2026 r.	I kwartał 2025 r.
Przychody razem, w tym:	24 721	26 671
Studio Adventure, w tym:	23 452	24 900
Przychody ze sprzedaży reklam	3 719	3 682
Studio RPG	186	189
Pozostałe	1 083	1 582

W I kwartale br. przychody studia Adventure (produkującego i komercjalizującego, w formule free-to-play, gry z gatunku Hidden Object Puzzle Adventure - HOPA), za które obecnie w całości odpowiada komercjalizacja Unsolved, wyniosły 23,5 mln zł, wobec 24,9 mln zł w I kwartale 2025 r. Studio RPG w I kwartale br. odnotowało 0,2 mln zł przychodów (z komercjalizacji gry Bladebound), utrzymując sprzedaż na poziomie z I kwartału 2025 r. Pozostałe przychody Spółki, osiągnięte ze sprzedaży gier w modelu premium, wyniosły w minionym kwartale 1,1 mln zł, wobec 1,6 mln zł rok wcześniej, co jest konsekwencją cyklu życia gier premium Spółki.

Kanały dystrybucji

Największy udział w przychodach Artifex Mundi ze sprzedaży gier w I kwartale br. miała sprzedaż wygenerowana za pośrednictwem sklepu Apple (49% całkowitej sprzedaży firmy) oraz Google Play (32% całkowitej sprzedaży). Dominujący udział platform mobilnych w przychodach Spółki jest konsekwencją dynamicznego rozwoju gry Unsolved w ostatnich latach. Na trzecim miejscu w rankingu źródeł przychodów Spółki uplasowały się wpływy z reklam wyświetlanych w Unsolved.

Przychody ze sprzedaży gier wg platform (w mln PLN)



Koszty działalności

Koszty rozpoznane w rachunku wyników (w tys. PLN)	I kwartał 2026 r.	I kwartał 2025 r.
Koszty własne sprzedaży	2 842	2 725
Koszty sprzedaży	13 182	14 335
Koszty ogólnego zarządu	2 479	1 932
Razem	18 503	18 992
Stosunek kosztów do przychodów kwartału (proc.)	75%	71%

W I kw. 2026 r. Spółka rozpoznała 18,5 mln zł kosztów własnych sprzedaży oraz kosztów ogólnych i sprzedaży, wobec 19,0 mln zł kosztów w analogicznym okresie 2025 r. Stosunek kosztów do przychodów Spółki w I kwartale br. wyniósł 75%, wobec 71% rok wcześniej. Dominujący udział w kosztach bieżących Spółki stanowią wydatki na akwizycję graczy dla Unsolved, ujmowane w kosztach sprzedaży.

Rozpoznane koszty (w tys. PLN)	I kwartał 2026 r.	I kwartał 2025 r.
Tantiemy	1 347	1 742
Amortyzacja gier studia Adventure	1 381	888
Amortyzacja pozostałych gier	80	95
Koszty sprzedaży	13 182	14 335
Koszty ogólnego zarządu	2 479	1 932
Pozostałe	34	-
Koszty rozpoznane w rachunku zysków i strat	18 503	18 992

EBITDA

Poniżej zaprezentowano uzgodnienie EBITDA do wyniku na działalności operacyjnej:

w tys. PLN	I kwartał 2026 r.	I kwartał 2025 r.
Wynik na działalności operacyjnej	6 193	7 698
Korekty o:		
a) amortyzacja gier komputerowych	1 461	983
b) amortyzacja rzeczowych aktywów trwałych i wartości niematerialnych	208	193
EBITDA	7 862	8 874
Korekta o:		
a) koszty programu motywacyjnego	379	0
EBITDA znormalizowana¹⁾	8 241	8 874

1) EBITDA oraz EBITDA znormalizowana są wielkościami ekonomicznymi nie znajdującymi odzwierciedlenia w obowiązujących standardach rachunkowości MSR/MSSF i nie mającymi zastosowania w ramach sprawozdawczości finansowej. W niniejszym sprawozdaniu ww. wielkości są stosowane jako tzw. alternatywny pomiar wyników (APM).

Zaprezentowana i wyliczona wartość EBITDA stanowi sumę wyniku (zysku/straty) z działalności operacyjnej i amortyzacji.

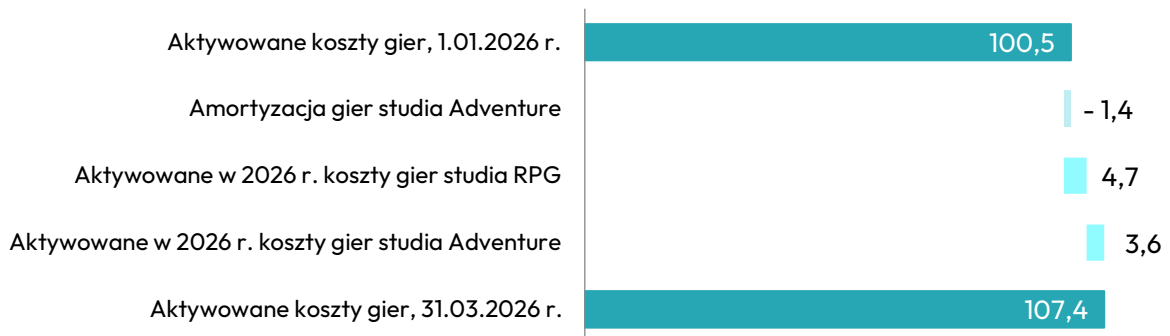
Zaprezentowana i wyliczona wartość EBITDA znormalizowana stanowi sumę wyniku (zysku/straty) z działalności operacyjnej i amortyzacji, oczyszczoną z wpływu wydarzeń jednorazowych takich jak odpisy aktualizujące wartość gier oraz odpisy należności.

Aktywowane koszty gier komputerowych

Aktywowane koszty gier komputerowych (w tys. PLN)	31 marca 2026 r.	31 grudnia 2025 r.
Gry studia Adventure, w tym:	34 023	31 831
Unsolved	34 023	31 831
Gry studia RPG, w tym:	72 500	67 791
Void Hunters	72 500	67 791
Pozostałe	891	911
Razem	107 414	100 533

Dominujący udział w pozycji bilansowej aktywowane koszty gier Spółki Artifex Mundi mają wydatki związane z realizacją projektów Unsolved oraz Void Hunters. Na koniec marca 2026 r. aktywowane koszty Unsolved wyniosły 34 mln zł (wobec 31,8 mln zł na koniec 2025 r.), a aktywowane koszty projektu Void Hunters – 72,5 mln zł, wobec 67,8 mln zł na koniec 2025 r.

Zmiany wartości aktywowanych kosztów w I kw. 2026 r. (mln PLN)



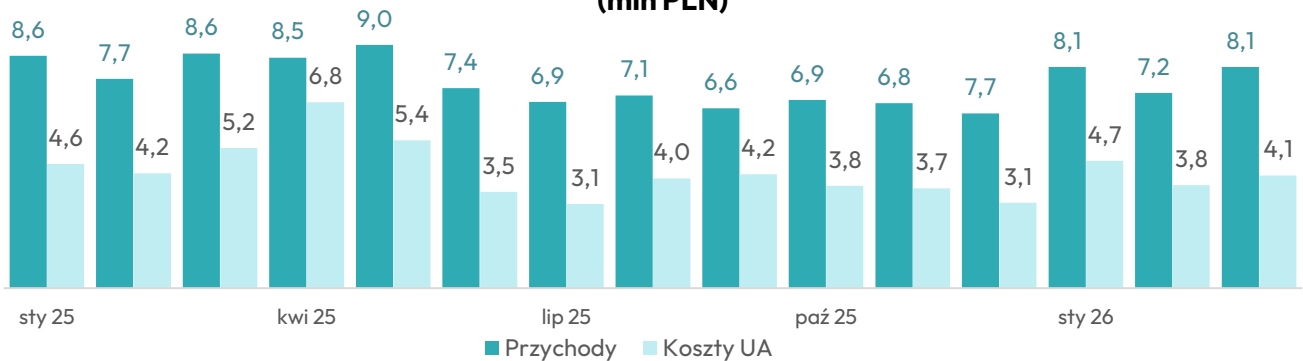
W I kwartale 2026 r. Spółka rozpoznała i zaksięgowła w aktywach jako aktywowane koszty gier, wydatki w wysokości 8,3 mln zł, z czego 56% stanowiły koszty projektów realizowanych przez studio RPG, a pozostałą część – koszty projektu Unsolved. Równocześnie w analizowanym okresie Spółka rozpoznała 1,4 mln zł amortyzacji gier.

Omówienie najważniejszych wydarzeń I kwartału 2026 r. oraz do dnia publikacji sprawozdania

Studio Adventure

W I kwartale 2026 r. oraz do dnia sporządzenia sprawozdania studio gier Adventure koncentrowało się na rozwoju i komercjalizacji Unsolved - unikalnej gry free-to-play typu adventure, opartej na ewolucji portfolio gier HOPA Artifex Mundi. Unsolved umożliwia graczom ograniczoną czasowo bezpłatną rozgrywkę, w oparciu o model zużywaną, odnawiającą się codziennie w nieznacznym stopniu energii, której zakup możliwy jest w aplikacji.

Unsolved - komercjalizacja oraz inwestycje w pozyskiwanie graczy
(mln PLN)



W 2026 r., do dnia sporządzenia sprawozdania, kontynuowano prace nad rozwojem obecnej wersji gry, m.in. zwiększając liczbę tytułów dostępnych w aplikacji, na dzień sporządzenia sprawozdania, do 60.

Równolegle Spółka kontynuowała projekt rozbudowy Unsolved o metagrę, czyli o warstwę dodającą zaangażowanym graczom dodatkowe mechaniki rozgrywki, mającą zwiększyć głębię monetyzacji. W minionych miesiącach 2026 r. prace nad metagrą przebiegały zgodnie z harmonogramem. Do dnia sporządzenia niniejszego sprawozdania m.in. ukończono wersję beta metagry, jak również rozpoczęto prace w ramach finalnego ich etapu. Harmonogram zakłada osiągnięcie premierowej wersji gry (gold) na przełomie II i III kwartału br. oraz rozpoczęcie stopniowego rolloutu Unsolved poszerzonej o metagrę w III kwartale 2026 roku.

W I kwartale br. przychody z komercjalizacji Unsolved wyniosły blisko 23,5 mln zł, wobec 24,9 mln zł rok wcześniej. Wydatki na akwizycję graczy w analizowanym okresie wyniosły 12,6 mln zł, wobec 14 mln zł w I kwartale 2025 r. Pierwsza marża z komercjalizacji gry (przychody pomniejszone o koszty akwizycji) w I kwartale wyniosła 10,9 mln zł, wobec 10,9 mln zł rok wcześniej. Istotny wpływ na komercjalizację gry w analizowanym okresie oraz osiągane wyniki miały utrzymujące się wymagające warunki na globalnym rynku reklamy online (częściowo kompensowane przez rozwój Unsolved) oraz aprecjacja polskiej waluty wobec m.in. dolara amerykańskiego.

Studio RPG

W I kwartale 2026 r. oraz do dnia sporządzenia sprawozdania studio gier RPG koncentrowało się na rozwoju projektu Void Hunters, gry RPG (typu turn-based hero collector), z aspiracją do miana mobilnego tytułu klasy AAA. Void Hunters jest strategicznym przedsięwzięciem studia, angażującym gros jego zasobów.

W I kwartale 2026 r. prace nad grą osiągnęły etap alpha. W minionym kwartale rozpoczęto działania marketingowo-promocyjne gry, przechodząc z fazy, w której rozwój projektu prowadzony był wyłącznie wewnątrz, do etapu obejmującego jego prezentację skierowaną do odbiorców zewnętrznych. W lutym br. uruchomiono kanał komunikacji z graczami w serwisie Discord, dostępny na tym etapie wyłącznie dla zaproszonych uczestników - graczy dobrze znających gatunek oraz content creatorów. W lutym br. ww. grupie graczy (około 200 osób) udostępniono wersję alpha gry w ramach zamkniętych testów, których celem było głównie techniczne sprawdzenie tytułu.

12 marca 2026 r. miał miejsce globalny reveal projektu - teaser Void Hunters został zaprezentowany w segmencie Future Games Show Live from GDC. Równocześnie z revealem gry uruchomione zostały nowe kanały komunikacji z graczami (social media, strona www), a serwer Discord został otwarty dla szerokiego grona odbiorców, w celu m.in. przyjmowania

zapisów do udziału w otwartych testach wersji alpha, mających na celu m.in. weryfikację wybranych KPI gry – z krótkoterminową retencją na czele – na gronie około 1 tys. graczy.

Otwarte testy wersji alpha Void Hunters rozpoczęły się 26 marca 2026 r. Spotkały się one z zainteresowaniem graczy wielokrotnie przekraczającym założenia – wzięło w nich udział ponad 13 tys. graczy spośród około 17 tys., którzy dołączyli do społeczności gry na Discord. Testy, których zakończenie planowane jest na 26 maja, do dnia sporządzenia sprawozdania zaowocowały m.in. powstaniem prawie 250 materiałów wideo poświęconych grze (opublikowanych m.in. w serwisie YouTube), jak również pozwoliły na zebranie pogłębionych opinii zwrotnych od istotnie szerszego niż pierwotnie zakładano grona graczy, które posłużą do wdrożenia kolejnych iteracji i udoskonaień gry.

Ze względu na skalę zainteresowania otwartymi testami wersji alpha Void Hunters i zakresem zebranych w ich ramach informacji Zarząd Spółki rozważa rewizję harmonogramu dalszego rozwoju projektu. Premiera gry (tzw. global launch) niezmiennie planowana jest na I kwartał 2027 r., przy równoczesnej możliwej zmianie formuły zaplanowanych na 2026 r. etapów pośrednich (testy beta oraz soft-launch), w celu maksymalizacji efektów marketingowych i zwiększenia potencjału komercyjnego gry. Stosowna decyzja zostanie podjęta po zakończeniu testów alfa, równoległe z publikacją zaktualizowanej mapy drogowej (roadmapy) dalszego rozwoju gry do czasu globalnej premiery.

Opis zmian organizacji Spółki, w tym w wyniku połączenia jednostek, uzyskania lub utraty kontroli nad jednostkami zależnymi oraz inwestycjami długoterminowymi, a także podziału, restrukturyzacji lub zaniechania działalności oraz wskazanie jednostek podlegających konsolidacji

W okresie sprawozdawczym oraz na dzień publikacji niniejszego raportu w Artifex Mundi S.A. nie wystąpiły zmiany w jej organizacji, w tym w wyniku połączenia jednostek, uzyskania lub utraty kontroli nad jednostkami zależnymi oraz inwestycjami długoterminowymi, a także podziału, restrukturyzacji lub zaniechania działalności oraz wskazanie jednostek podlegających konsolidacji.

Wskazanie postępowań toczących się przed sądem, organem właściwym dla postępowania arbitrażowego lub organem administracji publicznej

W okresie sprawozdawczym oraz do dnia publikacji niniejszego raportu, według wiedzy Spółki, nie miały miejsca istotne postępowania toczące się przed sądem, organem właściwym dla postępowania arbitrażowego lub administracji publicznej, których stroną byłaby Spółka.

Informacje o zawarciu przez Emitenta lub jednostkę od niego zależną jednej lub wielu transakcji z podmiotami powiązanymi, jeżeli pojedynczo lub łącznie są one istotne i zostały zawarte na innych warunkach niż rynkowe, wraz z ich kwotami oraz informacjami określającymi charakter tych transakcji

W okresie sprawozdawczym oraz na dzień publikacji niniejszego raportu Spółka nie zawierała transakcji z podmiotami powiązanymi na warunkach innych niż rynkowe.

Stanowisko Zarządu odnośnie możliwości zrealizowania wcześniej publikowanych prognoz wyników na dany rok w świetle wyników zaprezentowanych w raporcie kwartalnym w stosunku do wyników prognozowanych

Zarząd Artifex Mundi S.A. nie publikował prognoz wyników finansowych na 2026 rok.

Informacje o udzieleniu przez Emitenta lub przez jednostkę od niego zależną poręczeń kredytu lub pożyczki lub udzieleniu gwarancji - łącznie jednemu podmiotowi lub jednostce zależnej od tego podmiotu, jeżeli łączna wartość istniejących poręczeń lub gwarancji stanowi równowartość, co najmniej 10% kapitałów własnych Emitenta

Spółka w I kwartale 2026 r. nie udzielała poręczeń kredytu lub pożyczki oraz nie udzielała gwarancji łącznie jednemu podmiotowi lub jednostce zależnej od tego podmiotu, których łączna wartość stanowiłaby równowartość, co najmniej 10% kapitałów własnych Emitenta.

Wykorzystanie środków pozyskanych z emisji papierów wartościowych

W I kwartale 2026 r. Spółka nie dysponowała środkami pozyskanymi z emisji akcji lub obligacji.

Czynniki i nietypowe zdarzenia mające wpływ na wyniki Spółki

Do głównych czynników mających wpływ na wyniki Spółki w I kwartale 2026 r. oraz zdarzeń nietypowych możemy zaliczyć m.in.:

- a) Sytuacja na globalnym rynku reklamy online, wpływającym na zdolność zyskowego zwiększania bazy graczy dla Unsolved;
- b) Zmiany kursów złotego wobec m.in. dolara amerykańskiego, wpływające na przychody z komercjalizacji produktów Spółki oraz koszty finansowe (wycena kontraktów forward, różnice kursowe);
- c) Reveal Void Hunters oraz koszty kampanii marketingowej gry.

Wskazanie czynników, które w ocenie Emitenta będą miały wpływ na osiągnięte wyniki w perspektywie co najmniej kolejnego kwartału

Perspektywy krótkoterminowe

W ocenie Zarządu Spółki w perspektywie najbliższych dwunastu miesięcy istotny wpływ na wyniki finansowe Spółki będą mieć:

- a) Rozwój gry Unsolved, w tym osiąganie zakładanych pozytywnych zmian kluczowych KPI gry oraz skuteczność i kosztowa efektywność pozyskiwania nowych graczy do aplikacji w drodze kampanii akwizycyjnych;
- b) Zakończenie prac nad wersją 1.0 metagry Unsolved i wdrożenie jej do komercjalizowanej wersji gry;
- c) Rozwój projektu Void Hunters, w tym koszty działań marketingowych dla gry oraz planowany hard-launch gry;
- d) Zainteresowanie ofertą wydawniczą gier Artifex Mundi komercjalizowanych w modelu premium;
- e) Sytuacja na rynkach walutowych oraz wpływająca na nie sytuacja międzynarodowa, w tym m.in. wojna w Ukrainie, sytuacja polityczna w regionie Bliskiego Wschodu, polityka celna Stanów Zjednoczonych.

Perspektywy długoterminowe

W ocenie Zarządu Spółki w dłuższym okresie realizacja strategii rozwoju Artifex Mundi, w tym realizacja celów operacyjnych w niej zawartych, przełoży się korzystnie na osiągnięte przez Spółkę wyniki finansowe oraz na wartość firmy dla Akcjonariuszy.

Wpływ sytuacji polityczno-gospodarczej w Ukrainie na bieżącą działalność Spółki

Chociaż Spółka nie odnotowała dotąd bezpośrednich skutków wojny w Ukrainie, konflikt ten może wpływać na jej funkcjonowanie poprzez czynniki makroekonomiczne, co zostało opisane szczegółowo w Nocie 30 niniejszego sprawozdania.

Inne informacje istotne dla oceny sytuacji kadrowej, majątkowej, finansowej, wyniku finansowego i ich zmian oraz informacje, które są istotne dla oceny możliwości realizacji zobowiązań przez Emitenta

Brak jest innych informacji istotnych dla oceny sytuacji Spółki niż przekazane w niniejszym raporcie.

Przemysław Błaszczak
Prezes Zarządu

Kamil Urbanek
Członek Zarządu

Robert Mikuszewski
Członek Zarządu

Warszawa, dnia 13 maja 2026 roku