



electroceramics

Electroceramics Spółka Akcyjna

NIP 899-262-72-60

SPRAWOZDANIE FINANSOWE ZA OKRES 01.01.2016 - 31.12.2016

WARSZAWA, 28.04.2017 r.

WPROWADZENIE DO SPRAWOZDANIA FINANSOWEGO

1. INFORMACJE OGÓLNE

Electroceramics Spółka Akcyjna ("Spółka") jest wpisana do Krajowego Rejestru Sądowego prowadzonego przez Sąd Rejonowy we Wrocławiu, VI Wydział Gospodarczy, pod numerem KRS 0000296734.

Spółce nadano numer statystyczny REGON 020638951. Na dzień bilansowy siedziba Spółki mieściła się w Warszawie, przy ul. Świętokrzyskiej 30/63

Czas trwania Spółki jest nieoznaczony.

Podstawowym przedmiotem działania Spółki jest działalność firm centralnych (head offices) i holdingów, z wyłączeniem holdingów finansowych (PKD 70.10.Z).

Niniejsze sprawozdanie finansowe obejmuje okres od 01 stycznia do 31 grudnia 2016 roku.

Spółka jest jednostką nadrzędną Grupy Kapitałowej Electroceramics S.A. Oprócz Spółki Grupę tworzy Industry Technologies Spółka Akcyjna, w której Electroceramics posiada 100% kapitału.

Electroceramics S.A. należy do Grupy Kapitałowej IndygoTech Minerals Spółka Akcyjna. Jednostką nadrzędną, sporządzającą skonsolidowane sprawozdanie finansowe, jest IndygoTech Minerals Spółka Akcyjna, z siedziba w Warszawie, przy ul. Świętokrzyskiej 30/63.

2. ZAŁOŻENIE KONTYNUACJI DZIAŁALNOŚCI GOSPODARCZEJ

Sprawozdanie finansowe Spółki zostało sporządzone przy założeniu kontynuowania działalności gospodarczej przez Spółkę w okresie 12 miesięcy po dniu bilansowym, czyli do 31.12.2017 roku. Zarząd Spółki nie stwierdza na dzień podpisania sprawozdania finansowego istnienia faktów i okoliczności, które wskazywałyby na zagrożenia dla możliwości kontynuacji działalności przez Spółkę w okresie 12 miesięcy po dniu bilansowym na skutek zamierzonego lub przymusowego zaniechania bądź istotnego ograniczenia przez nią dotychczasowej działalności.

Spółka będzie prowadziła działalność za pośrednictwem Spółki zależnej Industry Technologies S.A.

Industry Technologies S.A. będzie zajmowało się produkcją elementów elektroizolujących takich jak: korpusy, osłony i izolatory średnich i wysokich napięć dla przemysłu energetycznego, w tym stosowanych przy transporcie energii elektrycznej. Produkty, które będą tworzone przez Industry Technologies S.A. znacznie przewyższają jakością rozwiązania dotychczas stosowane przez co umożliwiają osiągnięcie oszczędności z tytułu dłuższej użyteczności oraz redukcji strat związanych z przesyłem prądu elektrycznego. Innowacyjna technologia produkcji ceramicznych elementów elektroizolacyjnych (korpusów, osłon i izolatorów średnich i wysokich napięć) z wykorzystaniem dedykowanych rozwiązań konstrukcyjnych zakłada wdrożenie rozwiązań technologicznych o wysokim poziomie innowacyjności w skali światowej. Podstawową cechą wdrażanej technologii jest jej nowatorski charakter opracowany w toku prowadzonych prac badawczo-rozwojowych.

4.3. *Wartości niematerialne i prawne*

Wartości niematerialne i prawne są rozpoznawane, jeżeli jest prawdopodobne, że w przyszłości spowodują one wpływ do Spółki korzyści ekonomicznych, które mogą być bezpośrednio powiązane z tymi aktywami. Początkowe ujęcie wartości niematerialnych i prawnych następuje według cen nabycia lub kosztu wytworzenia. Po ujęciu początkowym wartości niematerialne i prawne są wyceniane według cen nabycia lub kosztu wytworzenia pomniejszonych o umorzenie i odpisy z tytułu trwałej utraty wartości.

Wartości niematerialne i prawne są amortyzowane liniowo w okresie odpowiadającym szacowanemu okresowi ich ekonomicznej użyteczności. Wartości niematerialne i prawne o niskiej jednostkowej wartości początkowej to znaczy poniżej 3,5 tys. PLN podlegają jednorazowej amortyzacji w miesiącu oddania ich do użytkowania.

Dla celów podatkowych Spółka stosuje stawki podatkowe zgodnie z ustawą o podatku dochodowym od osób prawnych (Dz.U. z 2000 r. Nr 54, poz. 654).

4.4. *Środki trwałe*

Środki trwałe są wyceniane w cenie nabycia, koszcie wytworzenia pomniejszonych o umorzenie oraz o odpisy z tytułu trwałej utraty wartości. Koszty poniesione po wprowadzeniu środka trwałego do użytkowania, jak koszty napraw, przeglądów, opłaty eksploatacyjne, wpływają na wynik finansowy okresu sprawozdawczego, w którym zostały poniesione. Jeżeli możliwe jednakże jest wykazanie, że koszty te spowodowały zwiększenie oczekiwanych przyszłych korzyści ekonomicznych z tytułu posiadania danego środka trwałego ponad korzyści przyjmowane pierwotnie w takim przypadku zwiększają one wartość początkową środka trwałego.

Środki trwałe są amortyzowane liniowo w okresie odpowiadającym szacowanemu okresowi ich ekonomicznej użyteczności. Środki trwałe o niskiej jednostkowej wartości początkowej to znaczy pomiędzy 1,0 tys i 3,5 tys. PLN podlegają jednorazowej amortyzacji w miesiącu oddania ich do użytkowania.

Dla celów podatkowych Spółka stosuje stawki podatkowe zgodnie z ustawą o podatku dochodowym od osób prawnych (Dz.U. z 2000 r. Nr 54, poz. 654), odpowiednio dostosowując je do swoich potrzeb.

4.5. *Środki trwałe w budowie*

Środki trwałe w budowie są wyceniane w wysokości ogółu kosztów pozostających w bezpośrednim związku z ich nabyciem lub wytworzeniem, w tym kosztów finansowych, pomniejszonych o odpisy z tytułu trwałej utraty wartości. W ramach środków trwałych w budowie wykazywane są również materiały inwestycyjne. Środki trwałe w budowie nie są amortyzowane do momentu zakończenia ich budowy i oddania do użytkowania.

4.6. *Inwestycje*

Inwestycje w nieruchomości wykazywane są w wartości rynkowej. Aktywa finansowe oraz inne inwestycje wykazywane są według ceny nabycia lub ceny zakupu.

Akcje i udziały w jednostkach podporządkowanych notowane na rynku papierów wartościowych, wyceniane są według wartości godziwej. Skutki przeszacowania wartości w przypadku akcji i udziałów utrzymywanych jako aktywa długoterminowe będą odnoszone

Dzięki specjalnie zaprojektowanym poszczególnym etapom produkcyjnym, proces technologiczny zorganizowany będzie w formie zautomatyzowanej linii produkcyjnej i w takiej formie stanowi nowość w skali światowej. Z procesu produkcyjnego wyeliminowana została ingerencja ludzka, co w znaczącym stopniu ograniczyło możliwość błędów technologicznych w obróbce, straty surowców czy ryzyko niewystarczającej jakości produktu finalnego.

Maksymalna roczna produkcja w zakładzie wyniesie 1,6 mln elementów rocznie. Budowa oraz montaż a także wszystkie nakłady inwestycyjne Industry Technologies S.A. zostały zakończone 30 maja 2016 roku.

Bezpośrednimi odbiorcami korpusów izolacyjnych będą znaczący producenci bezpieczników i urządzeń elektroenergetycznych w Europie. Światowy rynek ceramiki elektroizolacyjnej jest znaczącym rynkiem a wartość przychodów w tej branży osiąga wartość 15 mld USD rocznie. Rynek ten jest zdominowany głównie przez Japonię gdzie wartość przychodów ze sprzedaży ceramiki elektroizolacyjnej osiąga wartość prawie 8 mld USD rocznie.

Industry Technologies S.A. etapu planowania inwestycji jest w stałym kontakcie z potencjalnymi odbiorcami swoich produktów, które są częścią składową produktów końcowych. Podpisane zostały już trzy listy intencyjne z odbiorcami krajowymi.

Rozpoczęcie pełnej działalności operacyjnej planowane jest na IIIQ 2017 roku i w tym kwartale planowane są pierwsze przychody z sprzedaży. Termin ten jest uzależniony od wyniku trwających rozmów z odbiorcami w szczególności firma SIBA. Specyfika rozmów handlowych B2B oraz produktu powoduje iż zmiana partnera dostarczającego półprodukty dla firmy składającej z nich całość nigdy nie następuje z dnia na dzień lecz wymaga bardzo szczegółowych ustaleń.

3. POŁĄCZENIE SPÓŁEK HANDLOWYCH

W roku obrotowym nie nastąpiły żadne połączenia ani sprzedaż spółek handlowych.

4. PRZYJĘTE ZASADY (POLITYKA) RACHUNKOWOŚCI, W TYM METODY WYCENY AKTYWÓW I PASYWÓW (W TYM AMORTYZACJI), POMIARU WYNIKU FINANSOWEGO ORAZ SPOSOBU SPORZĄDZENIA SPRAWOZDANIA FINANSOWEGO.

4.1. Podstawa sporządzenia sprawozdania finansowego

Sprawozdanie finansowe zostało przygotowane zgodnie z przepisami ustawy z dnia 29 września 1994 roku o rachunkowości (tekst jednolity Dz. U. Nr 152, poz. 1223 z 2009 roku) [„Ustawa”].

4.2. Kursy przyjęte do wyceny pozycji wyrażonych w walutach obcych.

Dla potrzeb wyceny pozycji sprawozdania finansowego wyrażonych w walutach obcych przyjęto kursy walut podanych przez Narodowy Bank Polski na dzień 31.12.2016:

1 EUR = 4,4240 PLN

odpowiednio w kapitał z aktualizacji wyceny (wzrost wartości) lub pozostałe koszty finansowe (spadek wartości). Natomiast skutki przeszacowania wartości w przypadku akcji i udziałów kwalifikowanych jako aktywa krótkoterminowe, odnoszone będą odpowiednio w przychody lub koszty finansowe.

4.7. Należności krótko- i długoterminowe

Należności są wykazywane w kwocie wymaganej zapłaty pomniejszonej o odpisy aktualizujące.

Wartość należności aktualizuje się uwzględniając stopień prawdopodobieństwa ich zapłaty poprzez dokonanie odpisu aktualizującego. Odpisy aktualizujące wartość należności zalicza się odpowiednio do pozostałych kosztów operacyjnych lub do kosztów finansowych - zależnie od rodzaju należności, której dotyczy odpis aktualizacji.

Należności umorzone, przedawnione lub nieściągalne zmniejszają dokonane uprzednio odpisy aktualizujące ich wartość.

Należności umorzone, przedawnione lub nieściągalne, od których nie dokonano odpisów aktualizujących ich wartość lub dokonano odpisów w niepełnej wysokości, zalicza się odpowiednio do pozostałych kosztów operacyjnych lub kosztów finansowych.

4.8. Transakcje w walucie obcej

Transakcje wyrażone w walutach innych niż polski złoty są przeliczane na złote polskie przy zastosowaniu kursu NBP obowiązującego w dniu poprzedzającego dzień zawarcia transakcji.

Na dzień bilansowy aktywa i pasywa wyrażone w walutach innych niż polski złoty są przeliczane na złote polskie przy zastosowaniu kursu średniego NBP. Powstałe z przeliczenia różnice kursowe ujmowane są w odpowiednio w pozycji przychodów lub kosztów finansowych.

4.9. Środki pieniężne i ekwiwalenty środków pieniężnych

Środki pieniężne w banku i w kasie oraz lokaty krótkoterminowe przechowywane do terminu zapadalności wyceniane są według wartości nominalnej.

4.10. Rozliczenia międzyokresowe

Spółka dokonuje czynnych rozliczeń międzyokresowych kosztów, jeżeli dotyczą one przyszłych okresów sprawozdawczych. Bierne rozliczenia międzyokresowe kosztów dokonywane są w wysokości prawdopodobnych zobowiązań przypadających na bieżący okres sprawozdawczy.

4.11. Kapitał zakładowy

Kapitał zakładowy jest ujmowany w wysokości określonej w statucie i wpisanej w rejestrze sądowym. Różnice między wartością godziwą uzyskanej zapłaty i wartością nominalną akcji są ujmowane w kapitale zapasowym ze sprzedaży akcji powyżej ich wartości nominalnej.

4.12. Rezerwy

Rezerwy ujmowane są wówczas, gdy na Spółce ciąży istniejący obowiązek (prawny lub zwyczajowy) wynikający ze zdarzeń przeszłych i gdy jest pewne lub wysoce prawdopodobne, że wypełnienie tego obowiązku spowoduje konieczność wypływu środków uosabiających korzyści ekonomiczne, oraz gdy można dokonać wiarygodnego oszacowania kwoty tego zobowiązania.

4.13. Kredyty bankowe i pożyczki

W momencie początkowego ujęcia, kredyty bankowe i pożyczki są ujmowane według kosztu, stanowiącego wartość otrzymanych środków pieniężnych i obejmującego koszty uzyskania kredytu / pożyczki. Następnie, wszystkie kredyty bankowe i pożyczki, z wyjątkiem zobowiązań przeznaczonych do obrotu, są wyceniane według skorygowanej ceny nabycia (zamortyzowanego kosztu), przy zastosowaniu efektywnej stopy procentowej.

Zobowiązania przeznaczone do obrotu są wyceniane według wartości godziwej. Zysk lub strata z tytułu przeszacowania do wartości godziwej są ujmowane w rachunku zysków i strat bieżącego okresu.

4.14. Koszty finansowania zewnętrznego

Koszty finansowania zewnętrznego dotyczące budowy, przystosowania, montażu lub ulepszenia środków trwałych lub wartości niematerialnych i prawnych, przez okres budowy, przystosowania, montażu lub ulepszenia są ujmowane w wartości tych aktywów, jeśli zobowiązania te zostały zaciągnięte w tym celu.

Pozostałe koszty finansowania zewnętrznego ujmowane są w rachunku zysków i strat.

4.15. Uznawanie przychodów

Przychody uznawane są w takiej wysokości, w jakiej jest prawdopodobne, że Spółka uzyska korzyści ekonomiczne, które można wiarygodnie wycenić.

4.15.1. Sprzedaż towarów i produktów

Przychody są ujmowane w momencie, gdy znaczące ryzyko i korzyści wynikające z prawa własności towarów bądź produktów zostały przekazane nabywcy. Przychody obejmują należne lub uzyskane kwoty ze sprzedaży, pomniejszone o podatek od towarów i usług (VAT).

4.15.2. Świadczenie usług

Przychody ze świadczenia usług są rozpoznawane proporcjonalnie do stopnia zakończenia usługi pod warunkiem, iż jest możliwe jego wiarygodne oszacowanie. Jeżeli nie można wiarygodnie ustalić efektów transakcji związanej ze świadczeniem usług, przychody ze świadczenia usług są rozpoznawane tylko do wysokości poniesionych kosztów z tego tytułu.

4.15.3. Odsetki

Przychody z tytułu odsetek są rozpoznawane w momencie ich naliczenia (przy zastosowaniu efektywnej stopy procentowej) jeżeli ich otrzymanie nie jest wątpliwe.

Bilans sporządzony na dzień 31 grudnia 2016 roku

ELECTROCERAMICS SPÓŁKA AKCYJNA

BILANS na dzień 31.12.2016 (PLN)

AKTYWA	31.12.2016	31.12.2015
A. AKTYWA TRWAŁE	17 759 110,68	16 752 799,68
I. Wartości niematerialne i prawne	-	-
1. Koszty zakończonych prac rozwojowych		
2. Wartość firmy		
3. Inne wartości niematerialne i prawne		
4. Zaliczki na wartości niematerialne i prawne		
II. Rzeczowe aktywa trwałe	-	-
1. Środki trwałe	-	-
a) grunty (w tym prawo wieczystego użytkowania gruntu)		
b) budynki, lokale i obiekty inżynierii lądowej i wodnej		
c) urządzenia techniczne i maszyny	-	
d) środki transportu	-	
e) inne środki trwałe		
2. Środki trwałe w budowie	-	-
3. Zaliczki na środki trwałe w budowie		
III. Należności długoterminowe	-	-
1. Od jednostek powiązanych	-	-
2. Od pozostałych jednostek		
IV. Inwestycje długoterminowe	17 759 110,68	16 529 110,68
1. Nieruchomości		
2. Wartości niematerialne i prawne		
3. Długoterminowe aktywa finansowe	17 759 110,68	16 529 110,68
a) w jednostkach powiązanych	17 759 110,68	16 529 110,68
- udziały lub akcje	17 759 110,68	16 529 110,68
- inne papiery wartościowe	-	-
- udzielone pożyczki	-	-
- inne długoterminowe aktywa finansowe	-	-
b) w pozostałych jednostkach	-	-
- udziały lub akcje	-	-
- inne papiery wartościowe	-	-
- udzielone pożyczki	-	-
- inne długoterminowe aktywa finansowe	-	-
4. Inne inwestycje długoterminowe		
V. Długoterminowe rozliczenia międzyokresowe	0,00	223 689,00
1. Aktywa z tytułu odroczonego podatku dochodowego	0,00	223 689,00
2. Inne rozliczenia międzyokresowe	-	-
B. AKTYWA OBROTOWE	1 557 709,40	793 204,00
I. Zapasy	-	-
1. Materiały	-	-

Electroceramics Spółka Akcyjna
 Sprawozdanie finansowe za okres od 1 stycznia 2016 do 31 grudnia 2016 roku
 Wprowadzenie do sprawozdania finansowego

2. Półprodukty i produkty w toku	-	-
3. Produkty gotowe	-	-
4. Towary	-	-
5. Zaliczki na dostawy	-	-
II. Należności krótkoterminowe	322 587,45	46 751,83
1. Należności od jednostek powiązanych	227 939,45	17 273,10
a) z tytułu dostaw i usług, w okresie spłaty:	-	-
- do 12 miesięcy	-	-
- powyżej 12 miesięcy	-	-
b) inne	227 939,45	17 273,10
2. Należności od pozostałych jednostek	94 648,00	29 478,73
a) z tytułu dostaw i usług, w okresie spłaty:	4 920,00	29 478,73
- do 12 miesięcy	4 920,00	29 478,73
- powyżej 12 miesięcy	-	-
b) z tytułu podatków, dotacji, ceł, ubezpieczeń społecznych i zdrowotnych oraz innych świadczeń	-	-
c) inne	89 728,00	0,00
d) dochodzone na drodze sądowej	-	-
III. Inwestycje krótkoterminowe	1 235 121,95	746 306,46
1. Krótkoterminowe aktywa finansowe	1 253 121,95	746 306,46
a) w jednostkach powiązanych	1 215 280,36	734 405,46
- udziały lub akcje	-	-
- inne papiery wartościowe	-	-
- udzielone pożyczki	1 215 280,36	734 405,46
- inne krótkoterminowe aktywa finansowe	-	-
b) w pozostałych jednostkach	-	-
- udziały lub akcje	-	-
- inne papiery wartościowe	-	-
- udzielone pożyczki	-	-
- inne krótkoterminowe aktywa finansowe	-	-
c) środki pieniężne i inne aktywa pieniężne	19 841,59	11 901,00
- środki pieniężne w kasie i na rachunkach	19 841,59	11 901,00
- inne środki pieniężne	-	-
- inne aktywa pieniężne	-	-
2. Inne inwestycje krótkoterminowe	-	-
IV. Krótkoterminowe rozliczenia międzyokresowe	0,00	145,71
C. Należne wpłaty na kapitał (fundusz) podstawowy	0,00	0,00
D. Udziały (akcje) własne	0,00	0,00
SUMA AKTYWÓW	19 316 820,08	17 546 003,68

Warszawa, 28.04.2017


Tomasz Poleć

osoba, której powierzono prowadzenie ksiąg rachunkowych, nr wpisu 12104

KP Consulting Sp. z o.o.

ul. Piękna 24/26A, 00-549 Warszawa
 NIP: 701-045-14-00, REGON: 360322319
 tel. 515-061-836, kontakt@kpconsulting.pl

PREZES ZARZĄDU


 Piotr Niewiarski
 Prezes Zarządu

ELECTROCERAMICS SPÓŁKA AKCYJNA

BILANS na dzień 31.12.2016 (PLN)


PASywa	31.12.2016	31.12.2015
A. KAPITAŁ (FUNDUSZ) WŁASNY	14 722 642,86	15 685 854,38
I. Kapitał (fundusz) podstawowy	19 768 969,01	18 472 030,00
II. Kapitał (fundusz) zapasowy	2 240 900,92	2 240 900,92
III. Kapitał (fundusz) rezerwy z aktualizacji wyceny	-	-
IV. Pozostałe kapitały (fundusze) rezerwowe	0,00	1 296 939,01
V. Zysk (strata) z lat ubiegłych	-6 324 015,55	-6 261 359,80
VI. Wynik finansowy netto roku obrachunkowego	-963 211,52	-62 655,75
VII. Odpisy z zysku netto w ciągu roku obrotowego (wielkość ujemna)	-	-
B. ZOBOWIĄZANIA I REZERWY NA ZOBOWIĄZANIA	4 594 177,22	1 860 149,30
I. Rezerwy na zobowiązania	40 765,00	150 962,87
1. Rezerwa z tytułu odroczonego podatku dochodowego	16 321,00	4 738,00
2. Rezerwa na świadczenia emerytalne	-	-
– długoterminowa	-	-
– krótkoterminowa	-	-
3. Pozostałe rezerwy	24 444,00	146 224,87
– długoterminowe	-	-
– krótkoterminowe	24 444,00	146 224,87
II. Zobowiązania długoterminowe	-	-
1. Wobec jednostek powiązanych	-	-
2. Wobec pozostałych jednostek	-	-
a) kredyty i pożyczki	-	-
b) z tytułu emisji dłużnych papierów wartościowych	-	-
c) inne zobowiązania finansowe	-	-
d) inne	-	-
III. Zobowiązania krótkoterminowe	4 272 631,35	1 709 186,43
1. Wobec jednostek powiązanych	2 481 395,49	402 087,24
a) z tytułu dostaw i usług, o okresie wymagalności:	-	0,00
– do 12 miesięcy	-	0,00
– powyżej 12 miesięcy	-	-
b) inne	2 481 395,49	402 087,24
2. Wobec pozostałych jednostek	1 791 235,86	1 307 099,19
a) kredyty i pożyczki	5 257,00	0,00
b) z tytułu emisji dłużnych papierów wartościowych	430 101,98	463 422,49
c) inne zobowiązania finansowe	-	-
d) z tytułu dostaw i usług, o okresie wymagalności:	1 293 466,38	843 266,70
– do 12 miesięcy	1 293 466,38	843 266,70
– powyżej 12 miesięcy	-	-
e) zaliczki otrzymane na dostawy	-	-
f) zobowiązania wekslowe	-	-
g) z tytułu podatków, ceł, ubezpieczeń i innych świadczeń	410,00	410,00
h) z tytułu wynagrodzeń	-	-
i) inne	62 000,50	-

Electroceramics Spółka Akcyjna
 Sprawozdanie finansowe za okres od 1 stycznia 2016 do 31 grudnia 2016 roku
 Wprowadzenie do sprawozdania finansowego

3. Fundusze specjalne	-	-
IV. Rozliczenia międzyokresowe	280 780,87	-
1. Ujemna wartość firmy	-	-
2. Inne rozliczenia międzyokresowe	280 780,87	-
- długoterminowe	-	-
- krótkoterminowe	280 780,87	-
SUMA PASYWÓW	19 316 820,08	17 546 003,68

Warszawa, 28.04.2017


Tomasz Poleć
 Doradca podatkowy nr wpisu: 12104
 osoba, której powierzono prowadzenie ksiąg

PREZES ZARZĄDU

 Piotr Niesprzecznyński
 Prezes Zarządu

ELECTROCERAMICS SPÓŁKA AKCYJNA

RACHUNEK PRZEPIYU ŚRODKÓW PIENIĘŻNYCH (PLN)

Treść	31.12.2016	31.12.2015
A. Przepływy środków pieniężnych z działalności operacyjnej		
I. Zysk (strata) netto	-963 211,52	-62 655,75
II. Korekty razem	971 152,11	66 127,03
1. Amortyzacja	-	-
2. Zyski (straty) z tytułu różnic kursowych		6,87
3. Odsetki i udziały w zyskach (dywidendy)		-2,00
4. Zysk (strata) z działalności inwestycyjnej		-258 864,78
5. Zmiana stanu rezerw	-98 614,87	-
6. Zmiana stanu zapasów	-	-
7. Zmiana stanu należności	-275 835,62	-10 073,52
8. Zmiana stanu zobowiązań krótkoterminowych, z wyjątkiem pożyczek i kredytów	1 064 821,73	443 273,81
9. Zmiana stanu rozliczeń międzyokresowych	280 780,87	-108 213,35
10. Podatek dochodowy od zysku przed opodatkowaniem	0,00	
11. Inne korekty		
III. Przepływy pieniężne netto z działalności operacyjnej (I+II)	7 940,59	3 471,28
B. Przepływy środków pieniężnych z działalności inwestycyjnej		2,00
I. Wpływy		
1. Zbycie wartości niematerialnych i prawnych oraz rzeczowych aktywów trwałych	-	-
2. Zbycie inwestycji w nieruchomości oraz wartości niematerialne i prawne		2,00
3. Z aktywów finansowych, w tym:		2,00
a) w jednostkach powiązanych		2,00
- zbycie aktywów finansowych		2,00
- dywidendy i udziały w zyskach		
- spłata udzielonych pożyczek długoterminowych		
- odsetki		
- inne wpływy z aktywów finansowych		
b) w innych jednostkach	-	-
- zbycie aktywów finansowych		
4. Inne wpływy inwestycyjne		
II. Wydatki	-	
1. Nabycie wartości niematerialnych i prawnych oraz rzeczowych aktywów trwałych		
2. Inwestycje w nieruchomości oraz wartości niematerialne i prawne		
3. Na aktywa finansowe, w tym:	-	
a) w jednostkach powiązanych	-	
b) w pozostałych jednostkach	-	-
- nabycie aktywów finansowych		
- udzielone pożyczki długoterminowe		
4. Inne wpływy inwestycyjne		
III. Przepływy pieniężne netto z działalności inwestycyjnej (I- II)		2,00
C. Przepływy środków pieniężnych z działalności finansowej		

Electroceramics Spółka Akcyjna
 Sprawozdanie finansowe za okres od 1 stycznia 2016 do 31 grudnia 2016 roku
 Wprowadzenie do sprawozdania finansowego

I. Wpływy		
1. Wpływ netto z wydania udziałów (emisji akcji) i innych instrumentów kapitałowych oraz dopłat do kapitału		-
2. Kredyty i pożyczki		-
3. Emisja dłużnych papierów wartościowych		-
4. Inne wpływy finansowe		-
II. Wydatki		
1. Nabycie udziałów (akcji) własnych		31,87
2. Dywidendy i inne wypłaty na rzecz właścicieli		-
3. Inne, niż wypłaty na rzecz właścicieli, wydatki z podziału zysku		-
4. Spłaty kredytów i pożyczek		25,00
5. Wykup dłużnych papierów wartościowych		-
6. Z tytułu innych zobowiązań finansowych		-
7. Płatności zobowiązań z tytułu umów leasingu finansowego		-
8. Odsetki		6,87
9. Inne wydatki finansowe		-
III. Przepływy pieniężne netto z działalności finansowej (I-II)		-31,87
D. Przepływy pieniężne netto razem (A.III.+B.III.+C.III)	7 940,59	3 441,41
E. Bilansowa zmiana stanu środków pieniężnych, w tym: - zmiana stanu środków pieniężnych z tytułu różnic kursowych	7 940,59	3 441,41
F. Środki pieniężne na początek okresu	11 901,00	8 459,59
G. Środki pieniężne na koniec okresu (F+D) - o ograniczonej możliwości dysponowania	19 841,59	11 901,00

Warszawa, 28.04.2017

Tomasz Połec

Doradca podatkowy nr wpisu 12104

osoba, której powierzono prowadzenie ksiąg
 KP Consulting Sp. z o.o.
 ul. Piękna 24/26A, 00-549 Warszawa
 NIP: 701-045-14-00, REGON: 360322319
 tel. 515-061-836, kontakt@kpconsulting.pl

PREZES ZARZĄDU

Piotr Niespodziewański
 Prezes Zarządu

ELECTROCERAMICS SPÓŁKA AKCYJNA

RACHUNEK ZYSKÓW I STRAT za rok 2015 (PLN)


	31.12.2016	31.12.2015
A. Przychody ze sprzedaży produktów, towarów i materiałów, w tym:	-	
– od jednostek powiązanych	-	
I. Przychody netto ze sprzedaży produktów, usług	-	
II. Przychody netto ze sprzedaży towarów i materiałów	-	
B. Koszty sprzedanych produktów, towarów i materiałów, w tym:	-	-
– jednostkom powiązanych	-	-
I. Koszt wytworzenia sprzedanych produktów, usług	-	-
II. Wartość sprzedanych towarów i materiałów	-	-
C. Zysk (strata) brutto ze sprzedaży (A–B)	0,00	0,00
D. Koszty sprzedaży	-	-
E. Koszty ogólnego zarządu	-65 086,22	138 214,70
F. Zysk (strata) ze sprzedaży (C–D–E)	-65 086,22	-138 214,70
G. Pozostałe przychody operacyjne	36 120,51	88 580,15
I. Zysk ze zbycia niefinansowych aktywów trwałych	-	-
II. Dotacje	-	-
III. Inne przychody operacyjne	36 120,51	88 580,15
H. Pozostałe koszty operacyjne	720 653,62	184 016,79
I. Strata ze zbycia niefinansowych aktywów trwałych	-	1 312 500,00
II. Aktualizacja wartości aktywów niefinansowych	-	-
III. Inne koszty operacyjne	720 653,62	184 016,79
I. Zysk(strata) z działalności operacyjnej (F+G–H)	-749 619,33	-233 651,34
J. Przychody finansowe	63 056,00	24 936,46
I. Dywidendy i udziały w zyskach, w tym:	-	-
– od jednostek powiązanych	-	-
II. Odsetki, w tym:	63 052,41	24 934,46
– od jednostek powiązanych	63 052,41	24 934,56
III. Zysk ze zbycia inwestycji	-	2,00
IV. Aktualizacja wartości inwestycji	-	-
V. Inne	3,59	-
K. Koszty finansowe	41 376,19	137 446,87
I. Odsetki, w tym:	21 191,05	41 998,17
– dla jednostek powiązanych	21 191,05	30 058,74
II. Strata ze zbycia inwestycji	-	-
III. Aktualizacja wartości inwestycji	-	-
IV. Inne	20 185,14	95 448,70
L. Zysk (strata) z działalności gospodarczej (I+J–K)	-727 939,52	-346 161,75
M. Wynik zdarzeń nadzwyczajnych (M.I.–M.II.)	-	-
I. Zyski nadzwyczajne	-	-
II. Straty nadzwyczajne	-	-
N. Zysk (strata) brutto (L+M)	-727 939,52	-346 161,75
O. Podatek dochodowy	235 272,00	-283 506,00
P. Pozostałe obowiązkowe zmniejszenia zysku (zwiększenia straty)	-	-
R. Zysk (strata) netto (N–O–P)	-963 211,52	-62 655,75

Warszawa, 28.04.2017


Tomasz Poleć

.....
Doradca podatkowy nr wpisu 12104
osoba, której powierzone prowadzenie ksiąg
KP Consulting Sp. z o.o.
ul. Piękna 24/26A, 00-549 Warszawa
NIP: 701-045-14-00, REGON: 360322319
tel. 515-061-836, kontakt@kpconsulting.pl

PREZES ZARZĄDU


.....
Piotr Niespodziany
Prezes Zarządu

ELECTROCERAMICS SPÓŁKA AKCYJNA

ZESTAWIENIE ZMIAN W KAPITALE WŁASNYM

	31.12.2016	31.12.2015
I. Kapitał (fundusz) własny na początek okresu (BO)	15 685 854,38	12 410 842,12
– korekty błędów podstawowych		
I.a. Kapitał (fundusz) własny na początek okresu (BO) po korektach	15 685 854,38	12 410 842,12
1. Kapitał (fundusz) podstawowy na początek okresu	18 472 030,00	16 472 030,00
1.1. Zmiany kapitału (funduszu) podstawowego	1 296 939,01	2 000 000,00
a) zwiększenie (z tytułu)	1 296 939,01	2 000 000,00
– wydania udziałów (emisji akcji)	1 296 939,01	2 000 000,00
–		
–		
b) zmniejszenie (z tytułu)	–	–
– umorzenia udziałów (akcji)		
–		
–		
1.2. Kapitał (fundusz) podstawowy na koniec okresu	19 768 969,01	18 472 030,00
2. Należne wpłaty na kapitał podstawowy na początek okresu	–	–
2.1. Zmiana należnych wpłat na kapitał podstawowy	–	–
a) zwiększenie (z tytułu)	–	–
– emisji akcji powyżej wartości nominalnej		
–		
b) zmniejszenie (z tytułu)	–	–
–		
–		
2.2. Należne wpłaty na kapitał podstawowy na koniec okresu		
3. Udziały (akcje) własne na początek okresu	–	–
a) zwiększenie (z tytułu)		
b) zmniejszenie (z tytułu)		
3.1. Udziały (akcje własne) na koniec okresu	–	–
4. Kapitał (fundusz) zapasowy na początek okresu	2 240 900,92	2 200 171,92
4.1. Zmiany kapitału (funduszu) zapasowego		40 729,00
a) zwiększenie (z tytułu)		–
– emisji akcji powyżej wartości nominalnej		–
– z podziału zysku (ustawowo)		–
– przeniesienie z kapitałów rezerwowych		–
– korekty kosztów emisji		40 729,00
b) zmniejszenie (z tytułu)		
– pokrycia straty		
– uwzględnienia kosztów emisji		
4.2. Kapitał zapasowy na koniec okresu	2 240 900,92	2 240 900,92
5. Kapitał (fundusz) z aktualizacji wyceny na początek okresu	–	–
5.1. Zmiany kapitału (funduszu) z aktualizacji wyceny		
a) zwiększenie (z tytułu)		
– korekty aktualizującej wartość		
b) zmniejszenie (z tytułu)		
– zbycia środków trwałych		
–		
5.2. Kapitał (fundusz) z aktualizacji wyceny na koniec okresu		
6. Pozostałe kapitały (fundusze) rezerwowe na początek okresu	1 296 939,01	–
6.1. Zmiany pozostałych kapitałów (funduszy) rezerwowych		
a) zwiększenie (z tytułu)		1 296 939,01
– objęcie udziałów		1 296 939,01
b) zmniejszenie (z tytułu)		
– przeniesienie na kapitał zapasowy		
– przeniesienie na kapitał podstawowy		
6.2. Pozostałe kapitały (fundusze) rezerwowe na koniec okresu	1 296 939,01	
7. Zysk (strata) z lat ubiegłych na początek okresu	-6 261 359,80	-3 952 623,24
7.1. Zysk z lat ubiegłych na początek okresu		
– korekty błędów podstawowych		
7.2. Zysk z lat ubiegłych na początek okresu, po korektach		
a) zwiększenie (z tytułu)		

Electroceramics Spółka Akcyjna
 Sprawozdanie finansowe za okres od 1 stycznia 2016 do 31 grudnia 2016 roku
 Wprowadzenie do sprawozdania finansowego

– przeniesienia straty	–	–
–	–	–
b) zmniejszenie (z tytułu)	–	–
– podział zysku (na kapitał zapasowy)	–	–
– wypłata dywidendy	–	–
7.3. Zysk z lat ubiegłych na koniec okresu	6 261 359,80	-3 952 623,24
7.4. Strata z lat ubiegłych na początek okresu,	6 261 359,80	3 952 623,24
– korekty błędów podstawowych	–	–
7.5. Strata z lat ubiegłych na początek okresu, po korektach	6 261 359,80	3 952 623,24
a) zwiększenie (z tytułu)	–	–
– przeniesienia straty z lat ubiegłych do pokrycia	62 655,75	2 308 736,56
–	–	–
b) zmniejszenie (z tytułu)	–	–
– pokrycia z kapitału zapasowego	6 324 015,55	6 261 359,80
7.6. Strata z lat ubiegłych na koniec okresu	-6 324 015,55	-6 261 359,80
7.7 Zysk (strata) z lat ubiegłych na koniec okresu	-963 211,52	-62 655,75
8. Wynik netto	963 211,52	62 655,75
a) zysk netto	–	–
b) strata netto	–	–
c) odpisy z zysku	–	–
II. Kapitał (fundusz) własny na koniec okresu (BZ)	14 722 642,86	15 685 854,38
III. Kapitał (fundusz) własny, po uwzględnieniu proponowanego podziału zysku (pokrycia straty)	14 722 642,86	15 685 854,38

Warszawa, 28.04.2017

Tomasz Polec
 Doradca podatkowy nr wpisu 12104
 osoba, której powierzono prowadzenie ksiąg
 KP Consulting Sp. z o.o.
 ul. Piękna 24/26A, 00-549 Warszawa
 NIP: 701-045-14-00, REGON: 360322319
 tel. 515-061-836, kontakt@kpconsulting.pl

PREZES ZARZĄDU
 Piotr M. Dzięwański
 Prezes Zarządu

Dodatkowe informacje i objaśnienia

DZIAŁ I

1 INFORMACJE O ZNACZĄCYCH ZDARZENIACH DOTYCZĄCYCH LAT UBIEGŁYCH UJĘTYCH W SPRAWOZDANIU FINANSOWYM ROKU OBROTOWEGO

Do dnia sporządzenia sprawozdania finansowego za rok obrotowy to znaczy 28.04.2017 nie wystąpiły zdarzenia, które nie zostały, a powinny być ujęte w księgach rachunkowych roku obrotowego.

W niniejszym sprawozdaniu finansowym nie zostały ujęte istotne zdarzenia dotyczące lat ubiegłych.

2 INFORMACJE O ZNACZĄCYCH ZDARZENIACH, JAKIE NASTĄPIŁY PO DNIU BILANSOWYM, A NIE UWZGLĘDNIONYCH W SPRAWOZDANIU FINANSOWYM

Do dnia sporządzenia sprawozdania finansowego za rok obrotowy to znaczy 28.04.2017 nie wystąpiły zdarzenia, które nie zostały, a powinny być ujęte w księgach rachunkowych roku obrotowego.

3 ZMIANY ZASAD (POLITYKI) RACHUNKOWOŚCI W ROKU OBROTOWYM

W roku obrotowym Spółka nie dokonywała zasadniczych zmian w polityce rachunkowości, które miałyby istotny wpływ na sytuację finansową, majątkową i wynik finansowy Spółki.

DZIAŁ II

1 WARTOŚCI NIEMATERIALNE I PRAWNE

Poniższa tabela zawiera zestawienie wartości niematerialnych i prawnych.

Grupa wartości niematerialnych i prawnych	Koszty organiz.	Koszty prac rozw.	Wartość firmy	Koncesje, patenty itp.	Pozost. wart. niem. i praw.	Zaliczki na poczet w.n.i p.	Razem
Wartość brutto - stan na 01.01.2016 r.	-	-	-	-	200 000,00	-	200 000,00
Zwiększenia z tytułu							
- zakupu	-	-	-	-	-	-	-
- ulepszenia	-	-	-	-	-	-	-
Zmniejszenia z tytułu							
- sprzedaży, likwidacji	-	-	-	-	-	-	-
- inne	-	-	-	-	200 000,00	-	200 000,00
Wartość brutto - stan na 31.12.2016 r.	-	-	-	-	-	-	-
Umorzenie - stan na 01.01.2016 r.	-	-	-	-	200 000,00	-	200 000,00
Planowe	-	-	-	-	-	-	-
Nieplanowe	-	-	-	-	-	-	-
Umorzenie - stan na 31.12.2016 r.	-	-	-	-	-	-	-
Wartość netto - stan na 31.12.2016 r.	-	-	-	-	-	-	-

2 RZECZOWE AKTYWA TRWAŁE

Spółka nie posiada rzeczowych aktywów trwałych.

Spółka nie użytkuje gruntów na podstawie prawa wieczystego użytkowania, nie posiada też środków trwałych, które byłyby nieamortyzowane, bądź użytkowane na podstawie umów najmu, leasingu i podobnych. W roku obrotowym w Spółce nie aktualizowano także wartości środków trwałych.

3 ODPISY AKTUALIZUJĄCE WARTOŚĆ ŚRODKÓW TRWAŁYCH

W roku obrotowym Spółka nie dokonała odpisów aktualizujących wartość środków trwałych.

4 KOSZT WYTWORZENIA ŚRODKÓW TRWAŁYCH W BUDOWIE, ŚRODKÓW TRWAŁYCH NA WŁASNE POTRZEBY

W roku obrotowym Spółka nie posiadała środków trwałych w budowie. Nie planuje także ponoszenia nakładów na ten cel, ani na ochronę środowiska w latach następnych.

5 INWESTYCJE

5.1. Inwestycje długoterminowe

Poniższa tabela zawiera zestawienie zmian w obrębie inwestycji długoterminowych:

Inwestycje długoterminowe	Nieruchomości	Wartości niematerialne i prawne	Długoterminowe aktywa finansowe	Razem
Stan na 01.01.2016	-	-	16 529 110,68	16 529 110,68
Zwiększenia z tytułu				-
- zakupu			1 230 000,00	1 230 000,00
- przeniesienia	-			-
- przejęcia				-
Zmniejszenia z tytułu				-
- sprzedaży, likwidacji	-	-		-
- przeniesienia			-	-
- odpisu wartości		-	-	-
Stan na 31.12.2016 r.	-	-	17 759 110,68	17 759 110,68

Spółka jest jedynym udziałowcem Industry Technologies S.A. – posiada 19.103.635 sztuk akcji o łącznej wartości 17.759.110,68. Wartość nominalna kapitału Industry Minerals S.A. na dzień 31.12.2016 wyniosła 1.910.636,50 PLN, zaś strata netto za rok obrotowy 2016 – 1.584.874,61 PLN.

5.2. Inwestycje krótkoterminowe

Na dzień bilansowy, poza środkami pieniężnymi na rachunkach bankowych, Spółka posiada jedynie w przeważającej części pożyczki udzielone spółce zależnej Industry Technologies S.A. a łącznej kwocie 1 152 227,95.

6 ODPISY AKTUALIZUJĄCE WARTOŚĆ AKTYWÓW FINANSOWYCH

W roku obrotowym Spółka nie dokonała odpisów aktualizujących wartość posiadanych aktywów finansowych.

7 NALEŻNOŚCI DŁUGOTERMINOWE

Na dzień bilansowy Spółka nie posiadała należności długoterminowych. W roku bilansowym nie dokonano odpisów aktualizujących wartość tych należności.

8 ODPISY AKTUALIZUJĄCE NALEŻNOŚCI

Zestawienie zmian odpisów należności w roku obrotowym 2016 przedstawia poniższa tabela.

Odpisy na należności	Kwota
----------------------	-------

Electroceramics Spółka Akcyjna
 Sprawozdanie finansowe za okres od 1 stycznia 2016 do 31 grudnia 2016
 Informacja dodatkowa

Stan na początek roku	521 739,77
Zmniejszenie / wykorzystanie	2 400,00
Zwiększenie / utworzenie	0,00
Stan na koniec roku	519 339,77

9 DŁUGOTERMINOWE ROZLICZENIA MIĘDZYOKRESOWE

Zestawienie zmian długoterminowych rozliczeń międzyokresowych - aktywów z tytułu podatku odroczonego, przedstawia poniższa tabela.

Aktywa z tyt. podatku odroczonego	Kwota
Stan na początek roku	223 689,00
Zmniejszenie dodatnich różnic przejściowych	226 763,00
Wzrost z tytułu różnic przejściowych w tym straty podatkowej	3 074,00
Stan na koniec roku	0,00

10 ZAPASY I ODPISY AKTUALIZUJĄCE WARTOŚĆ ZAPASÓW

Na dzień bilansowy Spółka nie posiadała zapasów. Odsetki i różnice kursowe w roku obrotowym nie powiększyły kosztu nabycia towarów ani kosztu wytworzenia produktów.

11 ROZLICZENIA MIĘDZYOKRESOWE CZYNNNE

Zestawienie rozliczeń międzyokresowych czynnych zawiera poniższa tabela.

Opis	Stan na dzień 31.12.2015	Stan na dzień 31.12.2016
Sprawy sporne	-	160 000,00
Ubezpieczenia	-	-
Domeny, licencje	145,71	-
Inne	-	-
Razem	145,71	160 000,00

12 KAPITAŁ PODSTAWOWY

Na dzień bilansowy kapitał akcyjny wynosił 19 768 969,01 PLN i dzielił się na 1 976 896 901 sztuk akcji o wartości nominalnej 0,01 PLN. Na dzień publikacji kapitał akcyjny wynosił 19 768 969,01 zł i dzielił się na 1.976.896.901 sztuk akcji o wartości nominalnej 0,01 PLN. Akcje nie są uprzywilejowane. Kapitał akcyjny składał się z akcji wg poniższego zestawienia:

Electroceramics Spółka Akcyjna
 Sprawozdanie finansowe za okres od 1 stycznia 2016 do 31 grudnia 2016
 Informacja dodatkowa

Emisja	Liczba akcji
A	74 800 000
B	200 000
C	5 000 000
D	9 480 000
E	8 433 330
F	48 956 665
G	17 000 000
H	8 333 000
I	1 475 000 005
J	200 000 000
K	129 693 901
Razem	1 976 896 901

Właścicielami akcji Electroceramics S.A. wg stanu na dzień 31.12.2016 r. i na dzień przekazania raportu są:

Akcjonariusz	Liczba akcji	Udział w kapitale
IndygoTech Minerals S.A.	1 183 703 091	59,88%
LZMO S.A.	91 378 192	4,62%
Baltic Ceramics Investments S.A.	79 015 652	3,99%
Pozostali	622 799 966	31,51%
RAZEM	1 976 896 901	100,00%

13 POZOSTAŁE KAPITAŁY

Stan pozostałych kapitałów przedstawia się następująco:

Kapitał	Stan na dzień 31.12.2015	Stan na dzień 31.12.2016
Kapitał zapasowy	2 240 900,92	2 240 900,92
Kapitał z aktualizacji wyceny	-	-
Kapitał rezerwowy	-	-

Spółka nie posiada akcji własnych.

14 REZERWY NA ZOBOWIĄZANIA

Zestawienie zmian rezerwy na podatek odroczoney przedstawia poniższa tabela.

Rezerwa na podatek odroczoney	Kwota
Stan na początek roku	4 738,00
Zmniejszenie ujemnych różnic przejściowych	
Wzrost z tytułu dodatnich różnic przejściowych.	11 583,00
Stan na koniec roku	16 321,00

Spółka zawiązała rezerwy na koszty roku 2016 w łącznej kwocie 11.583,00 zł

ZOBOWIĄZANIA DŁUGOTERMINOWE

Na dzień bilansowy Spółka nie posiadała zobowiązań długoterminowych.

15 ZOBOWIĄZANIA POZABILANSOWE, WARUNKOWE I ZABEZPIECZONE NA MAJĄTKU JEDNOSTKI

Na majątku Spółki nie są zabezpieczone żadne zobowiązania pozabilansowe i warunkowe.

16 ROZLICZENIA MIĘDZYOKRESOWE BIERNE

Na dzień bilansowy spółka wykazuje rozliczenia międzyokresowe bierne w wysokości 280 780,87 zł. Na powyższą kwotę składają się: odpis kosztów dotyczących sprawy spornej w wysokości 160.000,00 zł oraz nierozwiązana rezerwa na koszty sądowe z 2014 roku.

17 SKŁADNIKI AKTYWÓW NIEBĘDĄCE INSTRUMENTAMI FINANSOWYMI WYCENIANE W WARTOŚCI GODZIWEJ

Spółka nie posiada składników aktywów, które byłyby wyceniane według wartości godziwej.

DZIAŁ III

1 STRUKTURA RZECZOWA I TERYTORIALNA PRZYCHODÓW ZE SPRZEDAŻY

W roku obrotowym Spółka nie prowadziła sprzedaży.

2 INFORMACJE O PRZYCHODACH, KOSZTACH I WYNIKACH DZIAŁALNOŚCI ZANIECHANEJ W ROKU OBROTOWYM LUB PRZEWDZIANEJ DO ZANIECHANIA W ROKU NASTĘPNYM

W roku obrotowym Spółka nie zaniechała żadnego rodzaju działalności.

3 KOSZTY RODZAJOWE

Zestawienie kosztów z podziałem wg rodzaju przedstawia poniższa tabela.

Koszty operacyjne	Kwota
Amortyzacja	–
Zużycie materiałów i energii	115,00
Usługi obce	64 561,22
Podatki i opłaty, w tym:	410,00
– podatek akcyzowy	–
Wynagrodzenia	
Ubezpieczenia społeczne i inne świadczenia	–
Pozostałe koszty rodzajowe	

Electroceramics Spółka Akcyjna
 Sprawozdanie finansowe za okres od 1 stycznia 2016 do 31 grudnia 2016
 Informacja dodatkowa

Wartość sprzedanych towarów i materiałów	-
Razem	65 086,22

4 PRZYCHODY I KOSZTY OPERACYJNE

Zestawienie przychodów i kosztów operacyjnych przedstawia poniższa tabela.

Pozycja	Kwota
PRZYCHODY OPERACYJNE	36 120,51
Zysk ze zbycia niefinansowych aktywów trwałych	-
<i>w tym przychody</i>	-
<i>w tym koszty</i>	-
Dotacje	-
Inne przychody operacyjne	36 120,51
<i>w tym zaokrąglenia i spisania</i>	34 920,51
<i>w tym rozwiązanie rezerw</i>	1 200,00
<i>w tym sprzedaż wierzytelności</i>	-
KOSZTY OPERACYJNE	720 653,62
Strata ze zbycia niefinansowych aktywów trwałych	-
<i>w tym przychody</i>	-
<i>w tym koszty</i>	-
Aktualizacja wartości aktywów niefinansowych	-
Inne koszty operacyjne	720 653,62
<i>w tym zaokrąglenia i spisania</i>	500 833,98
<i>w tym odpisy</i>	219 819,64
<i>w tym odszkodowania</i>	-

5 PRZYCHODY I KOSZTY FINANSOWE

Zestawienie przychodów i kosztów finansowych przedstawia poniższa tabela.

Pozycja	Kwota
PRZYCHODY FINANSOWE	63 058,00
Odsetki	63 052,41
<i>w tym odsetki od pożyczki</i>	63 052,41
Zysk ze zbycia inwestycji	2,00
<i>w tym przychody</i>	2,00
<i>w tym koszty</i>	-
Aktualizacja inwestycji	-
Inne przychody finansowe	3,59
<i>w tym nadwyżka dodatnich różnic kursowych</i>	-
KOSZTY FINANSOWE	41 376,19
Odsetki	21 191,05

Electroceramics Spółka Akcyjna
 Sprawozdanie finansowe za okres od 1 stycznia 2016 do 31 grudnia 2016
 Informacja dodatkowa

w tym odsetki od pożyczki	21 191,05
w tym odsetki bankowe	
w tym odsetki budżetowe	
w tym odsetki od obligacji	
w tym odsetki od zobowiązań	-
Inne koszty finansowe	20 185,14
w tym koszt podwyższenia kapitału	20 185,14

6 ZYSKI I STRATY NADZWYCZAJNE

W roku obrotowym w Spółce nie wystąpiły zyski i straty nadzwyczajne.

7 PODZIAŁ ZYSKU/ POKRYCIE STRATY

Sprawozdanie finansowe zostało sporządzone przed podjęciem decyzji o pokryciu straty za rok 2016.

8 PODATEK DOCHODOWY

Uzgodnienie zysku brutto do podstawy opodatkowania przedstawia się następująco:

(w złotych)	Rok kończący się dnia 31 grudnia 2016 roku
Zysk (strata) brutto	-727 939,52
Przychody nie zaliczane do dochodu do opodatkowania	-61 091,96
- odsetki i różnice kursowe naliczone	-61 091,96
- rozwiązanie rezerw	0,00
Koszty nie uznawane za koszty uzyskania przychodu	739 493,82
- odsetki i różnice kursowe naliczone	15 882,82
- niezapłacone ubezpieczenia społeczne	0,00
- wynagrodzenia niewypłacone	0,00
- odpisy	219 819,64
- rezerwy na koszty roku	24 444,00
- odsetki budżetowe	0,00
- reprezentacja	0,00
- koszty nieopłacone w terminie	0,00
- kary umowne, odszkodowania	0,00
- inne (niepotwierdzone prawidłowym dowodem księgowym itp.)	479 347,36

Electroceramics Spółka Akcyjna
 Sprawozdanie finansowe za okres od 1 stycznia 2016 do 31 grudnia 2016
 Informacja dodatkowa

Inne różnice	
- przychody podatkowe	0,00
- koszty podatkowe	0,00
- składki ZUS za 2016, zapłacone 2015	0,00
- zapłacone odsetki	0,00
- koszty odpisane bilansowo w latach poprzednich	0,00
- rozwiązane rezerwy	0,00
Podstawa opodatkowania podatkiem dochodowym	-49 537,66
Stawka podatkowa	19%
Rozliczenie strat podatkowych	0,00
Podatek dochodowy (bieżące zobowiązanie)	0,00
Podatek dochodowy - odroczoney	-235 272,00
Podatek dochodowy - razem	-235 272,00

DZIAŁ IV

1 WYNAGRODZENIA OSÓB WCHODZĄCYCH W SKŁAD ORGANÓW ZARZĄDZAJĄCYCH I NADZORUJĄCYCH SPÓŁKĘ

W roku obrotowym wynagrodzenia członków Rady Nadzorczej i Zarządu Spółki z tytułu pełnienia funkcji wyniosły:

- wynagrodzenia członków Zarządu - 0,00,
- wynagrodzenia członków Rady Nadzorczej - 0,00.

2 INFORMACJE O ZATRUDNIENIU, Z PODZIAŁEM NA GRUPY ZAWODOWE

W roku 2016 Spółka nie zatrudniała pracowników w żadnej formie.

3 DODATKOWE INFORMACJE DOTYCZĄCE PREZENTACJI DZIAŁALNOŚCI OPERACYJNEJ W RACHUNKU PRZEPIŹYWÓW PIENIĘŻNYCH

1. Odsetki i udziały w zyskach	Odsetki od pożyczek	0,00	0,00
2. Działalność inwestycyjna	zysk ze sprzedaży majątku trwałego	0,00	0,00
	zysk ze sprzedaży aktywów finansowych	0,00	
3. Zmiana stanu rezerw	rezerwy z tytułu podatku odroczonego i inne	-98 614,87	-98 614,87
4. Zmiana stanu należności	należności krótkoterminowe	-275 835,62	-275 835,62
5. Zmiana stanu zobowiązań	zobowiązania krótkoterminowe	1 064 821,73	1 064 821,73

Electroceramics Spółka Akcyjna
 Sprawozdanie finansowe za okres od 1 stycznia 2016 do 31 grudnia 2016
 Informacja dodatkowa

	korekty wynikające z kompensat bezgotówkowych	0,00	
6. Zmiana stanu rozliczeń międzyokresowych	rozliczenia czynne i bierne	280 780,87	280 780,87

4 INFORMACJE O TRANSAKcjACH Z JEDNOSTKAMI POWIĄZANYMI

Wielkość transakcji z innymi podmiotami powiązanyymi w roku obrotowym oraz stan rozrachunków na dzień bilansowy są następujące:

Transakcja	Kwota
Zakupy	0,00
Sprzedaż	0,00
Odsetki – koszty finansowe	21 191,50
Odsetki – przychody finansowe	63 052,41
Należności z wyjątkiem pożyczek	227 939,45
Zobowiązania z wyjątkiem pożyczek	2 026 986,90
Pożyczki udzielone	1 215 280,36
Pożyczki otrzymane	433 217,54
Odsetki otrzymane	0,00
Odsetki spłacone	907,01

Spółka w roku obrotowym nie prowadziła z Jednostkami powiązanyymi transakcji na innych warunkach niż rynkowe.

5 INFORMACJA O POŻYCZKACH I PODOBNYCH ŚWIADCZENIACH UDZIELONYCH CZŁONKOM ORGANÓW ZARZĄDZAJĄCYCH, NADZORUJĄCYCH I ADMINISTRUJĄCYCH W SPÓŁKACH GRUPY

Spółka w roku 2016 nie udzieliła pożyczki ani innego rodzaju świadczenia członkom organów zarządzających, nadzorujących i administrujących w Spółce.

6 INFORMACJA O WYNAGRODZENIU BIEGŁEGO REWIDENTA

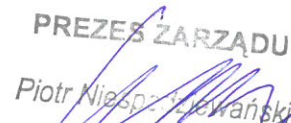
Całkowite wynagrodzenie biegłego rewidenta za badanie sprawozdań finansowych Spółki za rok 2016 wyniesie 7.000,00 zł.

Sporządził:


Tomasz Poleć

Doradca podatkowy nr wpisu 12104

osoba, której powierzono prowadzenie ksiąg
 KP Consulting Sp. z o.o.
 dnia 28.04.2017
 ul. Piękna 24/26A, 00-549 Warszawa
 NIP: 701-045-14-00, REGON: 360322319
 tel. 515-061-836, kontakt@kpconsulting.pl

PREZES ZARZĄDU

 Piotr Niezgodziński

