



ARTIFEX MUNDI

SKONSOLIDOWANY RAPORT KWARTALNY
GRUPY KAPITAŁOWEJ
ARTIFEX MUNDI S.A.
ZA I KWARTAŁ 2021 ROKU



1	INFORMACJE OGÓLNE	4
	DANE EMITENTA	5
	GRUPA KAPITAŁOWA	5
	AKCJONARIAT SPÓŁKI	6
	WŁADZE SPÓŁKI	6
	AKCJE SPÓŁKI W POSIADANIU CZŁONKÓW ZARZĄDU I RADY NADZORCZEJ	7
	WYBRANE DANE FINANSOWE	7
	PODSTAWA ORAZ ZASADY (POLITYKA) RACHUNKOWOŚCI	9
2	ŚRÓDROCZNE SKRÓCONE SKONSOLIDOWANE SPRAWOZDANIE FINANSOWE GRUPY KAPITAŁOWEJ ARTIFEX MUNDI S.A.	16
	ŚRÓDROCZNY SKRÓCONY SKONSOLIDOWANY RACHUNEK ZYSKÓW I STRAT WRAZ ZE ŚRÓDROCZNYM SKRÓCONYM SKONSOLIDOWANYM SPRAWOZDANIEM Z POZOSTAŁYCH CAŁKOWITYCH DOCHODÓW	17
	ŚRÓDROCZNE SKRÓCONE SKONSOLIDOWANE SPRAWOZDANIE Z SYTUACJI FINANSOWEJ	18
	ŚRÓDROCZNE SKRÓCONE SKONSOLIDOWANE SPRAWOZDANIE ZE ZMIAN W KAPITALE WŁASNYM	20
	ŚRÓDROCZNE SKRÓCONE SKONSOLIDOWANE SPRAWOZDANIE Z PRZEPŁYWÓW PIENIĘŻNYCH	22
3	ŚRÓDROCZNE SKRÓCONE JEDNOSTKOWE SPRAWOZDANIE FINANSOWE ARTIFEX MUNDI S.A.	23
	ŚRÓDROCZNY SKRÓCONY JEDNOSTKOWY RACHUNEK ZYSKÓW I STRAT WRAZ ZE ŚRÓDROCZNYM SKRÓCONYM JEDNOSTKOWYM SPRAWOZDANIEM Z POZOSTAŁYCH CAŁKOWITYCH DOCHODÓW	24
	ŚRÓDROCZNE SKRÓCONE JEDNOSTKOWE SPRAWOZDANIE Z SYTUACJI FINANSOWEJ	25
	ŚRÓDROCZNE SKRÓCONE JEDNOSTKOWE SPRAWOZDANIE ZE ZMIAN W KAPITALE WŁASNYM	27
	ŚRÓDROCZNE SKRÓCONE JEDNOSTKOWE SPRAWOZDANIE Z PRZEPŁYWÓW PIENIĘŻNYCH	29
4	INFORMACJA DODATKOWA DO ŚRÓDROCZNEGO SKRÓCONEGO SKONSOLIDOWANEGO SPRAWOZDANIA FINANSOWEGO	30
	ZGODNOŚĆ Z MIĘDZYNARODOWYMI STANDARDAMI SPRAWOZDAWCZOŚCI FINANSOWEJ	31
	OPIS PRZYJĘTYCH ZASAD (POLITYKI) RACHUNKOWOŚCI	31
5	NOTY DODATKOWE DO ŚRÓDROCZNEGO SKRÓCONEGO SKONSOLIDOWANEGO SPRAWOZDANIA FINANSOWEGO	32
	NOTA 1.1. PRZYCHODY ZE SPRZEDAŻY	33
	NOTA 1.2. PRZYCHODY ZE SPRZEDAŻY – STRUKTURA TERYTORIALNA	33
	NOTA 2. POZOSTAŁE KOSZTY OPERACYJNE	33
	NOTA 3. KOSZTY FINANSOWE	33
	NOTA 4. PODATEK DOCHODOWY	34
	NOTA 5. SEGMENTY OPERACYJNE	34
	NOTA 6. ZMIANY STANU RZECZOWYCH AKTYWÓW TRWAŁYCH WEDŁUG GRUP RODZAJOWYCH	39
	NOTA 7. ZMIANY STANU AKTYWÓW NIEMATERIALNYCH WEDŁUG GRUP RODZAJOWYCH	40
	NOTA 8. NALEŻNOŚCI DŁUGOTERMINOWE	41
	NOTA 9. AKTYWA Z TYTUŁU ODROZCZONEGO PODATKU DOCHODOWEGO	42
	NOTA 10.1 AKTYWOWANE KOSZTY GIER KOMPUTEROWYCH	42
	NOTA 10.2 ODPISY AKTUALIZUJĄCE WARTOŚCI AKTYWOWANYCH KOSZTÓW GIER KOMPUTEROWYCH	43
	NOTA 11. NALEŻNOŚCI Z TYTUŁU DOSTAW I USŁUG ORAZ POZOSTAŁE	44
	NOTA 12. KAPITAŁ PODSTAWOWY	44
	NOTA 13. ZYSKI ZATRZYMANE	45
	NOTA 14. RODZAJ ORAZ KWOTY ZMIAN WARTOŚCI SZACUNKOWYCH KWOT, KTÓRE BYŁY PODAWANE W POPRZEDNICH OKRESACH BIEŻĄCEGO ROKU OBROTOWEGO LUB ZMIANY WARTOŚCI SZACUNKOWYCH PODAWANYCH W POPRZEDNICH LATACH OBROTOWYCH, JEŚLI WYWIERAJĄ ONE ISTOTNY WPŁYW NA BIEŻĄCY OKRES KWARTALNY ORAZ WSKAZANIE CZYNNIKÓW I ZDARZEŃ, W TYM O NIETYPOWYM CHARAKTERZE, MAJĄCYCH ISTOTNY WPŁYW NA ŚRÓDROCZNE SKRÓCONE SPRAWOZDANIE FINANSOWE	45

NOTA 15. ZOBOWIĄZANIA DŁUGOTERMINOWE.....	46
NOTA 16. ZOBOWIĄZANIA Z TYTUŁU DOSTAW I USŁUG ORAZ POZOSTAŁE	47
NOTA 17. ZOBOWIĄZANIA WARUNKOWE, W TYM RÓWNIEŻ UDZIELONE PRZEZ JEDNOSTKĘ GWARANCJE I PORĘCZENIA, TAKŻE WEKSLOWE....	47
NOTA 18. RODZAJ ORAZ KWOTY POZYCJI WPŁYWAJĄCYCH NA AKTYWA, ZOBOWIĄZANIA, KAPITAŁ WŁASNY, DOCHODY NETTO LUB PRZEPŁYWY PIENIĘŻNE, KTÓRE SĄ NIETYPOWE ZE WZGLĘDU NA ICH RODZAJ, WIELKOŚĆ LUB CZĘSTOTLIWOŚĆ WYSTĘPOWANIA	48
NOTA 19. ZNACZĄCE ZDARZENIA PO DACIE BILANSU	48
NOTA 20. SEZONOWOŚĆ LUB CYKLICZNOŚĆ DZIAŁALNOŚCI W OKRESIE I KWARTAŁU 2021 ROKU.....	48
NOTA 21. INFORMACJE DOTYCZĄCE WYPŁACONEJ LUB ZADEKLAROWANEJ DYWIDENDY	48
NOTA 22. TRANSAKcje Z PODMIOTAMI POWIĄZANYMI.....	49
NOTA 23. SZACUNKI KSIĘGOWE I ZAŁOŻENIA	54
6 POZOSTAŁE INFORMACJE DODATKOWE KLUCZOWE WYDARZENIA W GRUPIE KAPITAŁOWEJ W I KWARTALE 2021 R. ORAZ DO DNIA PUBLIKACJI SPRAWOZDANIA	55
KLUCZOWE WYDARZENIA W GRUPIE KAPITAŁOWEJ W I KWARTALE 2021 R. ORAZ DO DNIA PUBLIKACJI SPRAWOZDANIA	56
KLUCZOWE CZYNNIKI WPŁYWAJĄCE NA WYNIKI GRUPY KAPITAŁOWEJ W OKRESIE I KWARTAŁU 2021 R.	57
OMÓWIENIE NAJWAŻNIEJSZYCH WYDARZEŃ GRUPY KAPITAŁOWEJ I KWARTAŁU 2021 R. ORAZ DO DNIA PUBLIKACJI SPRAWOZDANIA	60
OPIS ZMIAN ORGANIZACJI GRUPY KAPITAŁOWEJ EMITENTA, W TYM W WYNIKU POŁĄCZENIA JEDNOSTEK, UZYSKANIA LUB UTRATY KONTROLI NAD JEDNOSTKAMI ZALEŻNYMI ORAZ INWESTYCJAMI DŁUGOTERMINOWYMI, A TAKŻE PODZIAŁU, RESTRUKTURYZACJI LUB ZANIECHANIA DZIAŁALNOŚCI ORAZ WSKAZANIE JEDNOSTEK PODLEGAJĄCYCH KONSOLIDACJI	62
WSKAZANIE POSTĘPOWAŃ TOCZĄCYCH SIĘ PRZED SĄDEM, ORGANEM WŁAŚCIWYM DLA POSTĘPOWANIA ARBITRAŻOWEGO LUB ORGANEM ADMINISTRACJI PUBLICZNEJ.....	62
INNE INFORMACJE ISTOTNE DLA OCENY SYTUACJI KADROWEJ, MAJĄTKOWEJ, FINANSOWEJ, WYNIKU FINANSOWEGO I ICH ZMIAN ORAZ INFORMACJE, KTÓRE SĄ ISTOTNE DLA OCENY MOŻLIWOŚCI REALIZACJI ZOBOWIĄZAŃ PRZEZ EMITENTA	62
INFORMACJE O ZAWARCIU PRZEZ EMITENTA LUB JEDNOSTKĘ OD NIEGO ZALEŻNĄ JEDNEJ LUB WIELU TRANSAKcji Z PODMIOTAMI POWIĄZANYMI, JEŻELI POJEDYNCZO LUB ŁĄCZNIE SĄ ONE ISTOTNE I ZOSTAŁY ZAWARTE NA INNYCH WARUNKACH NIŻ RYNKOWE, WRAZ Z ICH KWOTAMI ORAZ INFORMACJAMI OKREŚLAJĄCYMI CHARAKTER TYCH TRANSAKcji.....	62
STANOWISKO ZARZĄDU ODNOŚNIE MOŻLIWOŚCI ZREALIZOWANIA WCZEŚNIEJ PUBLIKOWANYCH PROGNOZ WYNIKÓW NA DANY ROK W ŚWIETLE WYNIKÓW ZAPREZENTOWANYCH W RAPORCIE KWARTALNYM W STOSUNKU DO WYNIKÓW PROGNOZOWANYCH	62
INFORMACJE O UDZIELENIU PRZEZ EMITENTA LUB PRZEZ JEDNOSTKĘ OD NIEGO ZALEŻNĄ PORĘCZEŃ KREDYTU LUB POŻYCZKI LUB UDZIELENIU GWARANCJI - ŁĄCZNIE JEDNEMU PODMIOTOWI LUB JEDNOSTCE ZALEŻNEJ OD TEGO PODMIOTU, JEŻELI ŁĄCZNA WARTOŚĆ ISTNIEJĄCYCH PORĘCZEŃ LUB GWARANCJI STANOWI RÓWNOWARTOŚĆ, CO NAJMNIEJ 10% KAPITAŁÓW WŁASNYCH EMITENTA.....	63
WYKORZYSTANIE ŚRODKÓW POZYSKANYCH Z EMISJI PAPIERÓW WARTOŚCIOWYCH	63
WSKAZANIE CZYNNIKÓW, KTÓRE W OCENIE GRUPY KAPITAŁOWEJ EMITENTA BĘDĄ MIAŁY WPŁYW NA OSIĄGNIĘTE WYNIKI W PERSPEKTYWIE CO NAJMNIEJ KOLEJNEGO KWARTAŁU	63

1

Informacje ogólne

Dane Emitenta

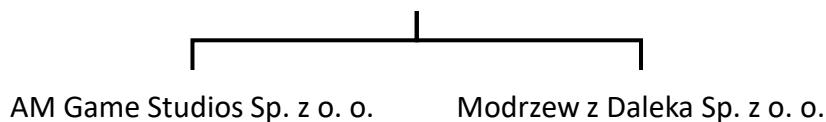
Siedziba jednostki	ul Wolności 262, 41-800 Zabrze
Państwo rejestracji	Polska
Opis charakteru oraz zakresu działalności	Działalność wydawnicza w zakresie gier komputerowych
Adres zarejestrowanego biura jednostki	ul. Wolności 262, 41-800 Zabrze
Wyjaśnienie zmian w nazwie jednostki sprawozdawczej	nie dotyczy
Forma prawna jednostki	Spółka Akcyjna
Nazwa jednostki dominującej	Artifex Mundi S. A.
Nazwa jednostki sprawozdawczej	Artifex Mundi S. A.
Nazwa jednostki dominującej najwyższego szczebla	Artifex Mundi S. A.
Podstawowe miejsce prowadzenia działalności	ul. Szewczenki 8b, 40-855 Katowice
Organ prowadzący rejestr:	Spółka zarejestrowana jest w Krajowym Rejestrze Sądowym prowadzonym przez Sąd Rejonowy w Gliwicach, X Wydział Gospodarczy Krajowego Rejestru Sądowego pod numerem KRS 0000599733
REGON:	242841025
NIP:	648-276-51-28
Czas trwania Spółki:	Nieograniczony

Grupa Kapitałowa

Spółki zależne



Artifex Mundi S.A.



1. **Artifex Mundi S.A.** jest Jednostką dominującą w Grupie Kapitałowej.
2. **AM Game Studios Sp. z o. o.** Spółka zależna od Artifex Mundi S.A. w 100%. Podmiot wspierający działalność Emitenta
3. **Modrzew z Daleka Sp. z o. o.** Spółka zależna od Artifex Mundi S.A. w 100%. Podmiot wspierający działalność Emitenta

Akcjonariat Spółki

Akcjonariusze Artifex Mundi S.A. posiadający co najmniej 5% w ogólnej liczbie na 31.03.2021 oraz dzień publikacji niniejszego raportu

Kapitał podstawowy	Liczba akcji na 26.05.2021	Udział w kapitale podstawowym	Liczba głosów na WZA	% udział w liczbie głosów
Porozumienie akcjonariuszy*	2 395 165	20,13%	2 395 165	20,13%
Robert Mikuszewski	669 482	5,63%	669 482	5,63%
Adrian Dębowski	651 726	5,48%	651 726	5,48%
Greenlight FIZ AN	1 553 158	13,06%	1 553 158	13,06%
Fundusze Aviva TFI**	1 185 787	9,97%	1 185 787	9,97%
NN OFE***	1 398 936	11,76%	1 398 936	11,76%
Pozostali akcjonariusze łącznie	4 042 746	33,97%	4 042 746	33,97%
Suma	11 897 000	100%	11 897 000	100%

*Porozumienie między Tomaszem Grudzińskim, Jakubem Grudzińskim, Kamilem Urbanikiem, Rafałem Wrońskim, Bożeną Grudzińską oraz Bogdanem Grudzińskim dotyczące prowadzenia trwałej polityki wobec Spółki oraz nabywania przez akcjonariuszy akcji Spółki.

** Aviva Investors Fundusz Inwestycyjny Otwarty oraz Aviva Investors Specjalistyczny Fundusz Inwestycyjny Otwarty

*** Nationale-Nederlanden Otwarty Fundusz Emerytalny

Władze Spółki

Zarząd

Imię i nazwisko	Stanowisko
Przemysław Błaszczyk	Prezes Zarządu
Kamil Urbanek	Członek Zarządu
Robert Mikuszewski	Członek Zarządu

Rada Nadzorcza

Imię i nazwisko	Stanowisko
Tomasz Grudziński	Przewodniczący Rady Nadzorczej
Robert Ditrych	Członek Rady Nadzorczej
Ewelina Nowakowska	Członek Rady Nadzorczej
Adam Markiel	Członek Rady Nadzorczej
Filip Gorczyca	Członek Rady Nadzorczej
Rafał Wroński	Członek Rady Nadzorczej

Akcje Spółki w posiadaniu członków Zarządu i Rady Nadzorczej

Według wiedzy Zarządu Spółki na dzień przekazania skróconego śródrocznego sprawozdania finansowego za I kwartał 2021 roku następujące osoby zarządzające i nadzorujące posiadają akcje Spółki:

Imię i nazwisko	Stanowisko	Liczba akcji
Tomasz Grudziński	Przewodniczący Rady Nadzorczej	910 000
Kamil Urbanek	Członek Zarządu	332 400
Robert Mikuszewski	Członek Zarządu	669 482
Rafał Wroński	Członek Rady Nadzorczej	407 109
Robert Ditrych	Członek Rady Nadzorczej	15 849

Wybrane dane finansowe

Ogłoszone przez Narodowy Bank Polski średnie kursy wymiany PLN w stosunku do EUR w okresach objętych śródrocznym skonsolidowanym sprawozdaniem finansowym:

Okres sprawozdawczy	Średni kurs w okresie *	Minimalny kurs w okresie	Maksymalny kurs w okresie	Kurs na ostatni dzień okresu
01.01.2021 - 31.03.2021	4,5721	4,4773	4,6603	4,6603
01.01.2020 - 31.12.2020	4,4742	4,2279	4,6330	4,6148
01.01.2020 - 31.03.2020	4,3963	4,2279	4,6044	4,5523

* średnia kursów obowiązujących na ostatni dzień każdego miesiąca w danym okresie

Poszczególne pozycje aktywów i pasywów śródrocznego skróconego skonsolidowanego i jednostkowego sprawozdania z sytuacji finansowej przeliczono według kursów ogłoszonych przez Narodowy Bank Polski dla euro obowiązujących na ostatni dzień okresu.

Poszczególne pozycje śródrocznego skróconego skonsolidowanego i jednostkowego rachunku zysków i strat wraz ze sprawozdaniem z pozostałych całkowitych dochodów oraz śródrocznego skróconego skonsolidowanego i jednostkowego sprawozdania z przepływów środków pieniężnych przeliczono według kursów stanowiących średnią arytmetyczną średnich kursów ogłoszonych przez Narodowy Bank Polski dla euro obowiązujących na ostatni dzień każdego miesiąca w danym okresie sprawozdawczym.

Wybrane śródroczne skonsolidowane dane finansowe w przeliczeniu na euro na dzień bilansowy:

Wyszczególnienie	PLN		EUR	
	01.01.2021 - 31.03.2021	01.01.2020 - 31.03.2020	01.01.2021 - 31.03.2021	01.01.2020 - 31.03.2020
Przychody netto ze sprzedaży produktów, towarów i materiałów	10 522 996,43	5 621 660,95	2 301 567,43	1 278 725,51
Zysk (strata) z działalności operacyjnej	4 219 427,03	1 831 743,45	922 864,12	416 655,70
Zysk (strata) przed opodatkowaniem	4 087 388,58	1 730 835,50	893 984,95	393 702,77
Zysk (strata) okresu	3 288 541,58	1 407 364,50	719 262,83	320 124,76
Przepływy pieniężne netto z działalności operacyjnej	-239 077,27	441 251,10	-52 290,47	100 368,74
Przepływy pieniężne netto z działalności inwestycyjnej	44 141,51	-158 592,21	9 654,54	-36 074,02
Przepływy pieniężne netto z działalności finansowej	-186 928,00	-287 250,51	-40 884,50	-65 339,15
Przepływy pieniężne netto, razem	-303 039,55	-2 388,17	-66 280,17	-543,22

Wyszczególnienie	PLN		EUR	
	01.01.2021 - 31.03.2021	01.01.2020 - 31.12.2020	01.01.2021 - 31.03.2021	01.01.2020 - 31.12.2020
Aktywa razem	39 034 060,55	35 701 808,35	8 375 868,62	7 736 371,75
Zobowiązania i rezerwy na zobowiązania	6 341 437,34	6 297 726,72	1 360 735,86	1 364 680,32
Zobowiązania długoterminowe	2 920 366,42	2 709 951,85	626 647,73	587 230,62
Zobowiązania krótkoterminowe	3 421 070,92	3 587 774,87	734 088,13	777 449,70
Kapitał własny	32 692 623,20	29 404 081,63	7 015 132,76	6 371 691,43
Kapitał podstawowy	118 970,00	118 970,00	25 528,40	25 780,10
Liczba akcji	11 897 000	11 897 000	11 897 000	11 897 000
Średnioważona liczba akcji	11 897 000	11 897 000	11 897 000	11 897 000
Zysk (strata) na jedną akcję	0,28	0,69	0,06	0,15
Wartość księgową na jedną akcję	2,75	2,47	0,59	0,54
Rozwodniony zysk na jedną akcję	0,28	0,69	0,06	0,15
Wypłacona dywidenda na jedną akcję	0,00	0,00	0,00	0,00

Wybrane śródroczne jednostkowe dane finansowe w przeliczeniu na euro na dzień bilansowy:

Wyszczególnienie	PLN		EUR	
	01.01.2021 - 31.03.2021	01.01.2020 - 31.03.2020	01.01.2021 - 31.03.2021	01.01.2020 - 31.03.2020
Przychody netto ze sprzedaży produktów, towarów i materiałów	10 528 996,43	5 629 660,95	2 302 879,73	1 280 545,22
Zysk (strata) z działalności operacyjnej	4 030 065,92	1 810 577,77	881 447,46	411 841,27
Zysk (strata) przed opodatkowaniem	3 898 391,73	1 711 071,32	852 647,96	389 207,13
Zysk (strata) okresu	3 105 295,73	1 404 272,32	679 183,69	319 421,40
Przepływy pieniężne netto z działalności operacyjnej	-1 805 758,15	135 552,43	-394 951,59	30 833,30
Przepływy pieniężne netto z działalności inwestycyjnej	-362 157,91	-94 669,31	-79 210,41	-21 533,86
Przepływy pieniężne netto z działalności finansowej	-190 350,94	-278 738,31	-41 633,15	-63 402,93
Przepływy pieniężne netto, razem	-2 279 442,70	-235 651,74	-498 554,87	-53 602,29

Wyszczególnienie	PLN		EUR	
	01.01.2021 - 31.03.2021	01.01.2020 - 31.12.2020	01.01.2021 - 31.03.2021	01.01.2020 - 31.12.2020
Aktywa razem	37 260 897,38	35 129 265,83	7 995 386,00	7 612 305,16
Zobowiązania i rezerwy na zobowiązania	6 322 946,36	7 296 610,54	1 356 768,10	1 581 132,56
Zobowiązania długoterminowe	2 905 117,42	2 679 959,01	623 375,62	580 731,34
Zobowiązania krótkoterminowe	3 417 828,94	4 616 651,53	733 392,47	1 000 401,22
Kapitał własny	30 937 951,02	27 832 655,29	6 638 617,90	6 031 172,59
Kapitał podstawowy	118 970,00	118 970,00	25 528,40	25 780,10
Liczba akcji	11 897 000	11 897 000	11 897 000	11 897 000
Średnioważona liczba akcji	11 897 000	11 897 000	11 897 000	11 897 000
Zysk (strata) na jedną akcję	0,26	0,67	0,06	0,15
Wartość księgową na jedną akcję	2,60	2,34	0,56	0,51
Rozwodniony zysk na jedną akcję	0,26	0,67	0,06	0,15
Wypłacona dywidenda na jedną akcję	0,00	0,00	0,00	0,00

Podstawa oraz zasady (polityka) rachunkowości

Informacja o konsolidacji

Artifex Mundi S.A. jest Jednostką dominującą w Grupie Kapitałowej, sporządzającą śródroczne skonsolidowane sprawozdanie finansowe.

Na dzień 31.03.2021 roku konsolidacji podlegają Artifex Mundi S.A. oraz dwie Spółki zależne: Modrzew z Daleka Sp. z o. o. oraz AM Game Studios Sp. z o. o. W obydwu tych Spółkach Artifex Mundi S.A. posiada 100% udziałów.

Na dzień 31.03.2020 roku konsolidacji podlegały Artifex Mundi S.A. oraz dwie Spółki zależne: Modrzew z Daleka Sp. z o. o. oraz AM Game Studios Sp. z o. o. W obydwu tych Spółkach Artifex Mundi S.A. posiada 100% udziałów.

Format skróconego sprawozdania finansowego

Skrócone skonsolidowane sprawozdanie finansowe prezentowane jest w złotych polskich (PLN), który jest walutą funkcjonalną i walutą prezentacji Grupy.

Niniejsze śródroczne skrócone skonsolidowane sprawozdanie finansowe nie zawiera wszystkich informacji wymaganych dla rocznego sprawozdania finansowego i dla pełnego zrozumienia sytuacji finansowej i wyników działalności Artifex Mundi S.A. i Grupy Kapitałowej Artifex Mundi S.A. powinno być czytane wraz ze skonsolidowanym sprawozdaniem finansowym za rok zakończony 31.12.2020 r. oraz z jednostkowym sprawozdaniem finansowym Artifex Mundi S.A. za rok zakończony 31.12.2020 r. Śródroczny wynik finansowy może nie odzwierciedlać w pełni możliwego do zrealizowania wyniku finansowego za rok obrotowy.

Zaprezentowane dane finansowe na dzień 31.03.2021 r. oraz za okres 3 miesięcy zakończonych tą datą nie podlegały badaniu audytora. Porównywalne dane finansowe na dzień 31.12.2020 r. (ostatni rok obrotowy) zawarte w niniejszym skróconym skonsolidowanym sprawozdaniu finansowym podlegały badaniu audytora.

Okresy prezentowane

Śródroczne skrócone skonsolidowane sprawozdanie finansowe zostało sporządzone na dzień 31.03.2021 roku i obejmuje okres 3 miesięcy, tj. od dnia 01.01.2021 roku do dnia 31.03.2021 roku.

Dla danych prezentowanych w śródrocznym skróconym skonsolidowanym sprawozdaniu z sytuacji finansowej, w pozycjach pozabilansowych oraz w śródrocznym skróconym skonsolidowanym sprawozdaniu ze zmian w kapitale własnym zaprezentowano porównywalne dane finansowe na dzień 31.12.2020 roku oraz 31.03.2020 roku.

Dla danych prezentowanych w śródrocznym skróconym skonsolidowanym rachunku zysków i strat wraz ze śródrocznym skróconym skonsolidowanym sprawozdaniem z pozostałych całkowitych dochodów oraz w śródrocznym skróconym skonsolidowanym sprawozdaniu z przepływów pieniężnych zaprezentowano porównywalne dane finansowe za okres od 01.01.2020 roku do 31.03.2020 roku.

Emitenci, których papiery wartościowe zostały dopuszczone do obrotu na rynku regulowanym na terytorium Unii Europejskiej, mają obowiązek sporządzania raportów rocznych w jednolitym europejskim formacie raportowania (ESEF) za lata obrotowe rozpoczynające się 1 stycznia 2020 roku lub później. Dyrektywa 2004/109/WE (Transparency) w art. 4 ust. 7 nałożyła na Europejski Urząd Nadzoru Giełd i Papierów Wartościowych (ESMA) obowiązek opracowania projektu standardów regulacyjnych w celu określenia elektronicznego formatu sprawozdawczości. 29 maja 2019 roku w Dzienniku Urzędowym Unii Europejskiej opublikowano Rozporządzenie nr 2019/815 z dnia 17 grudnia 2018 roku uzupełniające dyrektywę 2004/109/WE Parlamentu Europejskiego i Rady w odniesieniu do regulacyjnych standardów technicznych dotyczących specyfikacji jednolitego elektronicznego formatu raportowania. W związku z powyższym, realizując obowiązki wynikające z dyrektywy Emitent dokonał odpowiednich modyfikacji zarówno w swoim sprawozdaniu jak i w skonsolidowanym. Wprowadzono zmiany nazw niektórych pozycji Sprawozdań oraz w uzasadnionych przypadkach zostały wprowadzone inne grupowania. Dane porównawcze na dzień 31 marca 2020 roku oraz za okres od 1 stycznia 2020 roku do 31 marca 2020 roku zostały również odpowiednio przekształcone. Wprowadzone zmiany nie mają wpływu na dane finansowe. Zmiany w Sprawozdaniu z przepływów pieniężnych oraz Sprawozdaniu ze zmian w kapitale własnym są wynikiem zmian wprowadzonych w Sprawozdaniu z sytuacji finansowej.

Dane porównawcze skonsolidowane:

	Dane przekształcone	31.03.2020
	Aktywa trwałe	9 963 448,61
I.	Rzeczowe aktywa trwałe	3 958 906,48
II.	Aktywa niematerialne	266 272,55
III.	Aktywa finansowe	0,00
IV.	Należności	136 445,58
V.	Aktywa z tytułu odroczonego podatku dochodowego	5 601 824,00
	Aktywa obrotowe	19 531 352,62
	Aktywa obrotowe bez aktywów trwałych zaklasyfikowanych jako przeznaczone do sprzedaży	19 531 352,62
I.	Aktywowane koszty gier komputerowych	10 160 160,10
II.	Należności z tytułu dostaw i usług oraz pozostałe	4 852 090,17
III.	Należności z tytułu podatku dochodowego	545 624,00
IV.	Aktywa finansowe	0,00
V.	Środki pieniężne i ich ekwiwalenty	3 973 478,35
	Aktywa trwałe zaklasyfikowane jako przeznaczone do sprzedaży	0,00
	Aktywa razem	29 494 801,23

W poz. IV Należności ujęto łącznie długoterminowe należności oraz długoterminowe rozliczenia międzyokresowe

W poz. II Należności z tytułu dostaw i usług oraz pozostałe ujęto łącznie należności z tytułu dostaw i usług, pozostałe należności oraz rozliczenia międzyokresowe

	Dane opublikowane	31.03.2020
A.	Aktywa trwałe	9 963 448,61
I.	Rzeczowe aktywa trwałe	3 958 906,48
II.	Aktywa niematerialne	266 272,55
III.	Aktywa finansowe	0,00
IV.	Należności	101 108,46
V.	Aktywa z tytułu odroczonego podatku dochodowego	5 601 824,00
VI.	Rozliczenia międzyokresowe	35 337,12
B.	Aktywa obrotowe	19 531 352,62
I.	Aktywowane koszty gier komputerowych	10 160 160,10
II.	Należności z tytułu dostaw i usług	3 601 909,76
III.	Należności z tytułu podatku dochodowego	545 624,00
IV.	Pozostałe należności	963 029,81
V.	Aktywa finansowe	0,00
VI.	Rozliczenia międzyokresowe	287 150,60
VII.	Środki pieniężne i ich ekwiwalenty	3 973 478,35
	Aktywa razem	29 494 801,23

	31.03.2020	
Kapitał własny	22 568 865,02	
Kapitały przypadające akcjonariuszom jednostki dominującej	22 568 865,02	
I.	Kapitał podstawowy	118 970,00
II.	Kapitał ze sprzedaży akcji powyżej ich wartości nominalnej	24 331 352,26
III.	Kapitał z aktualizacji wyceny	307 429,12

W poz. II Kapitał ze sprzedaży akcji powyżej wartości nominalnej ujęto kwotę z pozostałych kapitałów
W poz. III Kapitał z aktualizacji wyceny ujęto kwotę z pozostałych kapitałów

	31.03.2020	
A.	Kapitał własny	22 568 865,02
I.	Kapitał podstawowy	118 970,00
II.	Pozostałe kapitały	51 345 426,58
III.	Niepodzielony wynik z lat ubiegłych	-30 302 896,06

IV.	Zyski zatrzymane	-2 188 886,36	<p>W poz. IV Zyski zatrzymane ujęto pozostały kapitał w kwocie 26 706 645,20 PLN, niepodzielony wynik z lat ubiegłych w kwocie -30 302 896,06 PLN oraz wynik bieżący 1 407 364,50 PLN</p>	IV.	Wynik finansowy bieżącego roku	1 407 364,50	
	Zobowiązania	6 925 936,21			B.	Zobowiązania długoterminowe	3 249 677,57
	Zobowiązania długoterminowe	3 249 677,57			I.	Zobowiązania z tytułu odroczonego podatku dochodowego	652 757,00
I.	Zobowiązania z tytułu odroczonego podatku dochodowego	652 757,00			II.	Pozostałe zobowiązania długoterminowe	2 596 920,57
II.	Zobowiązania z tytułu leasingu	2 596 920,57			C.	Zobowiązania krótkoterminowe	3 676 258,64
	Zobowiązania krótkoterminowe	3 676 258,64					
	Zobowiązania krótkoterminowe bez zaklasyfikowanych jako przeznaczonych do sprzedaży	3 676 258,64	<p>W poz. I Zobowiązania z tytułu dostaw i usług oraz pozostałe ujęto łącznie zobowiązania z tytułu dostaw i usług, pozostałe zobowiązania oraz rozliczenia międzyokresowe</p> <p>W poz. IV Zobowiązania z tytułu leasingów ujęto kwotę z pozycji pozostałe zobowiązania</p> <p>W poz. V Inne zobowiązania finansowe ujęto kwotę z pozycji pozostałe zobowiązania</p>	I.	Zobowiązania z tytułu dostaw i usług	989 059,38	
I.	Zobowiązania z tytułu dostaw i usług oraz pozostałe	2 237 282,57		II.	Zobowiązania z tytułu podatku dochodowego	7 193,00	
II.	Zobowiązania z tytułu podatku dochodowego	7 193,00		III.	Pozostałe zobowiązania	1 806 339,35	
III.	Pozostałe rezerwy krótkoterminowe	589 064,37		IV.	Pozostałe rezerwy krótkoterminowe	589 064,37	
IV.	Zobowiązania z tytułu leasingu	731 690,14		V.	Rozliczenia międzyokresowe	284 602,54	
V.	Inne zobowiązania finansowe	111 028,56					
	Zobowiązania wchodzące w skład grup zaklasyfikowanych jako przeznaczonych do sprzedaży	0,00					
	Kapitał własny i zobowiązania	29 494 801,23			Kapitał własny i zobowiązania	29 494 801,23	

Dane porównawcze jednostkowe

	Dane przekształcone	31.03.2020
	Aktywa trwałe	9 580 748,28
I.	Rzeczowe aktywa trwałe	3 631 805,87
II.	Aktywa niematerialne	234 432,83
III.	Aktywa finansowe	10 000,00
IV.	Należności	136 445,58
V.	Aktywa z tytułu odroczonego podatku dochodowego	5 568 064,00
	Aktywa obrotowe	19 856 045,25
	Aktywa obrotowe bez aktywów trwałych zaklasyfikowanych jako przeznaczone do sprzedaży	19 856 045,25
I.	Aktywowane koszty gier komputerowych	10 951 319,78
II.	Należności z tytułu dostaw i usług oraz pozostałe	4 823 101,12
III.	Należności z tytułu podatku dochodowego	545 624,00
IV.	Aktywa finansowe	0,00
V.	Środki pieniężne i ich ekwiwalenty	3 536 000,35
	Aktywa trwałe zaklasyfikowane jako przeznaczone do sprzedaży	0,00
	Aktywa razem	29 436 793,53

W poz. IV Należności ujęto łącznie długoterminowe należności oraz długoterminowe rozliczenia międzyokresowe

W poz. II Należności z tytułu dostaw i usług oraz pozostałe ujęto łącznie należności z tytułu dostaw i usług, pozostałe należności oraz rozliczenia międzyokresowe

	Dane opublikowane	31.03.2020
A.	Aktywa trwałe	9 580 748,28
I.	Rzeczowe aktywa trwałe	3 631 805,87
II.	Aktywa niematerialne	234 432,83
III.	Aktywa finansowe	10 000,00
IV.	Należności	101 108,46
V.	Aktywa z tytułu odroczonego podatku dochodowego	5 568 064,00
VI.	Rozliczenia międzyokresowe	35 337,12
B.	Aktywa obrotowe	19 856 045,25
I.	Aktywowane koszty gier komputerowych	10 951 319,78
II.	Należności z tytułu dostaw i usług	3 703 770,51
III.	Należności z tytułu podatku dochodowego	545 624,00
IV.	Pozostałe należności	954 643,01
V.	Aktywa finansowe	0,00
VI.	Rozliczenia międzyokresowe	164 687,60
VII.	Środki pieniężne i ich ekwiwalenty	3 536 000,35
	Aktywa razem	29 436 793,53

	31.03.2020
	Kapitał własny
	21 321 207,73
	Kapitały przypadające akcjonariuszom jednostki dominującej
	21 321 207,73
I.	Kapitał podstawowy
	118 970,00
II.	Kapitał ze sprzedaży akcji powyżej ich wartości nominalnej
	24 331 352,26
III.	Kapitał z aktualizacji wyceny
	307 429,12

W poz. II Kapitał ze sprzedaży akcji powyżej wartości nominalnej ujęto kwotę z pozostałych kapitałów
W poz. III Kapitał z aktualizacji wyceny ujęto kwotę z pozostałych kapitałów

	31.03.2020
A.	Kapitał własny
	21 321 207,73
I.	Kapitał podstawowy
	118 970,00
II.	Pozostałe kapitały
	50 180 111,26
III.	Niepodzielony wynik z lat ubiegłych
	-30 382 145,85

IV.	Zyski zatrzymane	-3 436 543,65	<p>W poz. IV Zyski zatrzymane ujęto pozostały kapitał w kwocie 25 541 329,88 PLN, niepodzielony wynik z lat ubiegłych w kwocie -30 382 145,85 PLN oraz wynik bieżący 1 404 272,32 PLN</p>	IV.	Wynik finansowy bieżącego roku	1 404 272,32
	Zobowiązania	8 115 585,80		B.	Zobowiązania długoterminowe	3 194 643,90
	Zobowiązania długoterminowe	3 194 643,90		I.	Zobowiązania z tytułu odroczonego podatku dochodowego	616 176,00
I.	Zobowiązania z tytułu odroczonego podatku dochodowego	616 176,00		II.	Pozostałe zobowiązania długoterminowe	2 578 467,90
II.	Zobowiązania z tytułu leasingu	2 578 467,90		C.	Zobowiązania krótkoterminowe	4 920 941,90
	Zobowiązania krótkoterminowe	4 920 941,90				
	Zobowiązania krótkoterminowe bez zaklasyfikowanych jako przeznaczonych do sprzedaży	4 920 941,90		I.	Zobowiązania z tytułu dostaw i usług	3 041 964,93
I.	Zobowiązania z tytułu dostaw i usług oraz pozostałe	3 589 187,24		II.	Zobowiązania z tytułu podatku dochodowego	0,00
II.	Zobowiązania z tytułu podatku dochodowego	0,00		III.	Pozostałe zobowiązania	1 099 620,62
III.	Pozostałe rezerwy krótkoterminowe	494 753,81		IV.	Pozostałe rezerwy krótkoterminowe	494 753,81
IV.	Zobowiązania z tytułu leasingu	725 972,29	V.	Rozliczenia międzyokresowe	284 602,54	
V.	Inne zobowiązania finansowe	111 028,56				
	Zobowiązania wchodzące w skład grup zaklasyfikowanych jako przeznaczonych do sprzedaży	0,00				
	Kapitał własny i zobowiązania	29 436 793,53		Kapitał własny i zobowiązania	29 436 793,53	

W poz. I Zobowiązania z tytułu dostaw i usług oraz pozostałe ujęto łącznie zobowiązania z tytułu dostaw i usług, pozostałe zobowiązania oraz rozliczenia międzyokresowe

W poz. IV Zobowiązania z tytułu leasingów ujęto kwotę z pozycji pozostałe zobowiązania
W poz. V Inne zobowiązania finansowe ujęto kwotę z pozycji pozostałe zobowiązania

Założenie kontynuacji działalności

Śródroczne skrócone skonsolidowane sprawozdanie finansowe zostało sporządzone przy założeniu kontynuacji działalności gospodarczej w dającej się przewidzieć przyszłości. Zarząd Spółki Jednostki dominującej uważa, że nie istnieją okoliczności wskazujące na zagrożenie kontynuacji działalności Grupy oraz Jednostki dominującej.

Oświadczenie Zarządu

Zarząd Jednostki dominującej oświadcza, że wedle swojej najlepszej wiedzy, niniejsze śródroczne skrócone skonsolidowane sprawozdanie finansowe i dane porównywalne sporządzone zostały zgodnie z obowiązującymi w Grupie Kapitałowej Artifex Mundi S.A. zasadami rachunkowości oraz, że odzwierciedlają w sposób prawdziwy, rzetelny i jasny sytuację majątkową i finansową Grupy i Spółki, jak również jej wynik finansowy.

Niniejsze śródroczne skrócone skonsolidowane sprawozdanie finansowe sporządzono zgodnie z Międzynarodowymi Standardami Sprawozdawczości Finansowej (MSSF), zatwierdzonymi przez Unię Europejską, a w zakresie nieuregulowanym powyższymi standardami zgodnie z wymogami ustawy z dnia 29 września 1994 roku o rachunkowości i wydanych na jej podstawie przepisów wykonawczych oraz w zakresie wymaganym przez rozporządzenie Ministra Finansów z dnia 29 marca 2018 roku w sprawie informacji bieżących i okresowych przekazywanych przez emitentów papierów wartościowych oraz warunków uznawania za równoważne informacji wymaganych przepisami prawa państwa niebędącego państwem członkowskim.

2

Śródroczne skrócone skonsolidowane
sprawozdanie finansowe
Grupy Kapitałowej Artifex Mundi S.A.

Śródroczny skrócony skonsolidowany rachunek zysków i strat wraz ze śródrocznym skróconym skonsolidowanym sprawozdaniem z pozostałych całkowitych dochodów

		Rachunek zysków i strat	nr noty	01.01.2021 - 31.03.2021	01.01.2020 - 31.03.2020
A.		Przychody	1	10 522 996,43	5 621 660,95
B.		Koszt własny sprzedaży		2 656 058,07	2 303 321,66
C.		Wynik brutto ze sprzedaży		7 866 938,36	3 318 339,29
	I.	Koszt sprzedaży		2 952 550,02	53 998,80
	II.	Koszty ogólnego zarządu		729 647,84	682 722,66
D.		Wynik netto ze sprzedaży		4 184 740,50	2 581 617,83
	I.	Pozostałe przychody operacyjne		68 808,69	6 272,30
	II.	Pozostałe koszty operacyjne	2	34 122,16	756 146,68
E.		Wynik operacyjny		4 219 427,03	1 831 743,45
	I.	Przychody finansowe		186 835,61	12 718,57
	II.	Koszty finansowe	3	318 874,06	113 626,52
F.		Wynik przed opodatkowaniem		4 087 388,58	1 730 835,50
	I.	Podatek dochodowy	4	798 847,00	323 471,00
		Zysk (strata) z działalności kontynuowanej		3 288 541,58	1 407 364,50
		Zysk (strata) z działalności zaniechanej		0,00	0,00
G.		Wynik okresu		3 288 541,58	1 407 364,50
		Zysk przypadający akcjonariuszom jednostki dominującej		3 288 541,58	1 407 364,50
		Zysk (strata) przypadający udziałom niekontrolującym		0,00	0,00

	Sprawozdanie z pozostałych całkowitych dochodów	01.01.2021 - 31.03.2021	01.01.2020 - 31.03.2020
	Zysk okresu	3 288 541,58	1 407 364,50
	Inne całkowite dochody	0,00	0,00
	1. Inne całkowite dochody, które będą mogły w przyszłości zostać przekwalifikowane do wyniku	0,00	0,00
	2. Inne całkowite dochody, które nie będą mogły w przyszłości zostać przekwalifikowane do wyniku	0,00	0,00
	Łączne całkowite dochody	3 288 541,58	1 407 364,50
	Całkowite dochody przypadające akcjonariuszom jednostki dominującej	3 288 541,58	1 407 364,50
	Całkowite dochody przypadające akcjonariuszom niekontrolującym	0,00	0,00

Zysk (strata) na jedną akcję zwykłą wynosi 0,28 PLN

	01.01.2021 - 31.03.2021	01.01.2020 - 31.03.2020
Zysk (strata) na jedną akcję zwykłą:	0,28	0,12
Podstawowy zysk (podstawowa strata) przypadający na jedną akcję z działalności kontynuowanej	0,28	0,12
Podstawowy zysk (podstawowa strata) przypadający na jedną akcję z działalności zaniechanej	0,00	0,00
Zysk (strata) na jedną akcję		
Rozwodniony zysk (strata) na jedną akcję	0,28	0,12
Rozwodniony zysk (rozwodniona strata) przypadający na jedną akcję z działalności kontynuowanej	0,28	0,12
Rozwodniony zysk (rozwodniona strata) przypadający na jedną akcję z działalności zaniechanej	0,00	0,00
Rozwodniony zysk (strata) na jedną akcję zwykłą	0,28	0,12

Śródroczne skrócone skonsolidowane sprawozdanie z sytuacji finansowej

			nr noty	31.03.2021	31.12.2020	31.03.2020
A.		Aktywa trwałe		7 302 104,60	7 938 332,67	9 963 448,61
	I.	Rzeczowe aktywa trwałe	6	2 958 150,55	3 272 886,27	3 958 906,48
	II.	Aktywa niematerialne	7	163 556,28	187 868,19	266 272,55
	III.	Aktywa finansowe		0,00	0,00	0,00
	IV.	Należności	8	171 647,77	136 133,21	136 445,58
	V.	Aktywa z tytułu odroczonego podatku dochodowego	9	4 008 750,00	4 341 445,00	5 601 824,00
B.		Aktywa obrotowe		31 731 955,95	27 763 475,68	19 531 352,62
B.1.		Aktywa obrotowe bez aktywów trwałych zaklasyfikowanych jako przeznaczone do sprzedaży		31 731 955,95	27 763 475,68	19 531 352,62
	I.	Aktywowane koszty gier komputerowych	10	13 838 992,38	12 253 332,80	10 160 160,10
	II.	Należności z tytułu dostaw i usług oraz pozostałe	11	6 907 769,29	4 228 945,82	4 852 090,17
	III.	Należności z tytułu podatku dochodowego		250 339,00	129 248,00	545 624,00
	IV.	Aktywa finansowe		0,00	114 054,23	0,00
	V.	Środki pieniężne i ich ekwiwalenty		10 734 855,28	11 037 894,83	3 973 478,35
B.2.		Aktywa trwałe zaklasyfikowane jako przeznaczone do sprzedaży		0,00	0,00	0,00
		Aktywa razem		39 034 060,55	35 701 808,35	29 494 801,23

			nr noty	31.03.2021	31.12.2020	31.03.2020
A.		Kapitał własny		32 692 623,21	29 404 081,63	22 568 865,02
A.1.		Kapitały przypadające akcjonariuszom jednostki dominującej		32 692 623,21	29 404 081,63	22 568 865,02
	I.	Kapitał podstawowy	12	118 970,00	118 970,00	118 970,00
	II.	Kapitał ze sprzedaży akcji powyżej ich wartości nominalnej		24 331 352,26	24 331 352,26	24 331 352,26
	III.	Kapitał z aktualizacji wyceny		307 429,12	307 429,12	307 429,12
	IV.	Zyski zatrzymane	13	7 934 871,83	4 646 330,25	-2 188 886,36
B.		Zobowiązania		6 341 437,34	6 297 726,72	6 925 936,21
B.1.		Zobowiązania długoterminowe		2 920 366,42	2 709 951,85	3 249 677,57
	I.	Zobowiązania z tytułu odroczonego podatku dochodowego	14	1 068 125,00	655 316,00	652 757,00
	II.	Zobowiązania z tytułu leasingu	15	1 852 241,42	2 054 635,85	2 596 920,57
B.2.		Zobowiązania krótkoterminowe		3 421 070,92	3 587 774,87	3 676 258,64
B.2.1.		Zobowiązania krótkoterminowe bez zaklasyfikowanych jako przeznaczone do sprzedaży		3 421 070,92	3 587 774,87	3 676 258,64
	I.	Zobowiązania z tytułu dostaw i usług oraz pozostałe	16	1 899 596,49	2 297 537,18	2 237 282,57
	II.	Zobowiązania z tytułu podatku dochodowego		0,00	0,00	7 193,00
	III.	Pozostałe rezerwy krótkoterminowe	14	617 818,22	547 338,64	589 064,37
	IV.	Zobowiązania z tytułu leasingu		734 960,43	742 899,05	731 690,14

	V.	Inne zobowiązania finansowe		168 695,78	0,00	111 028,56
B.2.2.		Zobowiązania wchodzące w skład grup zaklasyfikowanych jako przeznaczone do sprzedaży		0,00	0,00	0,00
		Kapitał własny i zobowiązania		39 034 060,55	35 701 808,35	29 494 801,23

Śródroczne skrócone skonsolidowane sprawozdanie ze zmian w kapitale własnym

Sprawozdanie ze zmian w kapitale własnym	Kapitał akcyjny	Kapitał ze sprzedaży akcji powyżej ich wartości nominalnej	Kapitał z aktualizacji wyceny	Zyski zatrzymane	Kapitały przypadające akcjonariuszom jednostki dominującej	Kapitały razem
Stan na 01.01.2021	118 970,00	24 331 352,26	307 429,12	4 646 330,25	29 404 081,63	29 404 081,63
<i>Wynik okresu</i>	<i>0,00</i>	<i>0,00</i>	<i>0,00</i>	<i>3 288 541,58</i>	<i>3 288 541,58</i>	<i>3 288 541,58</i>
<i>Inne całkowite dochody</i>	<i>0,00</i>	<i>0,00</i>	<i>0,00</i>	<i>0,00</i>	<i>0,00</i>	<i>0,00</i>
Całkowite dochody razem	0,00	0,00	0,00	3 288 541,58	3 288 541,58	3 288 541,58
<i>Emisja akcji</i>	<i>0,00</i>	<i>0,00</i>	<i>0,00</i>	<i>0,00</i>	<i>0,00</i>	<i>0,00</i>
<i>Koszty emisji akcji zmniejszające pozostałe kapitały</i>	<i>0,00</i>	<i>0,00</i>	<i>0,00</i>	<i>0,00</i>	<i>0,00</i>	<i>0,00</i>
Łączna zmiana kapitału własnego	0,00	0,00	0,00	3 288 541,58	3 288 541,58	3 288 541,58
Stan na 31.03.2021	118 970,00	24 331 352,26	307 429,12	7 934 871,83	32 692 623,21	32 692 623,21

Sprawozdanie ze zmian w kapitale własnym	Kapitał akcyjny	Kapitał ze sprzedaży akcji powyżej ich wartości nominalnej	Kapitał z aktualizacji wyceny	Zyski zatrzymane	Kapitały przypadające akcjonariuszom jednostki dominującej	Kapitały razem
Stan na 01.01.2020	118 970,00	24 331 352,26	307 429,12	-3 596 250,86	21 161 500,52	21 161 500,52
<i>Wynik okresu</i>	<i>0,00</i>	<i>0,00</i>	<i>0,00</i>	<i>8 242 581,11</i>	<i>8 242 581,11</i>	<i>8 242 581,11</i>
<i>Inne całkowite dochody</i>	<i>0,00</i>	<i>0,00</i>	<i>0,00</i>	<i>0,00</i>	<i>0,00</i>	<i>0,00</i>
Całkowite dochody razem	0,00	0,00	0,00	8 242 581,11	8 242 581,11	8 242 581,11
<i>Emisja akcji</i>	<i>0,00</i>	<i>0,00</i>	<i>0,00</i>	<i>0,00</i>	<i>0,00</i>	<i>0,00</i>
<i>Koszty emisji akcji zmniejszające pozostałe kapitały</i>	<i>0,00</i>	<i>0,00</i>	<i>0,00</i>	<i>0,00</i>	<i>0,00</i>	<i>0,00</i>
Łączna zmiana kapitału własnego	0,00	0,00	0,00	8 242 581,11	8 242 581,11	8 242 581,11
Stan na 31.12.2020	118 970,00	24 331 352,26	307 429,12	4 646 330,25	29 404 081,63	29 404 081,63

Sprawozdanie ze zmian w kapitale własnym	Kapitał akcyjny	Kapitał ze sprzedaży akcji powyżej ich wartości nominalnej	Kapitał z aktualizacji wyceny	Zyski zatrzymane	Kapitały przypadające akcjonariuszom jednostki dominującej	Kapitały razem
Stan na 01.01.2020	118 970,00	24 331 352,26	307 429,12	-3 596 250,86	21 161 500,52	21 161 500,52
<i>Wynik okresu</i>	<i>0,00</i>	<i>0,00</i>	<i>0,00</i>	<i>1 407 364,50</i>	<i>1 407 364,50</i>	<i>1 407 364,50</i>
<i>Inne całkowite dochody</i>	<i>0,00</i>	<i>0,00</i>	<i>0,00</i>	<i>0,00</i>	<i>0,00</i>	<i>0,00</i>
Całkowite dochody razem	0,00	0,00	0,00	1 407 364,50	1 407 364,50	1 407 364,50
<i>Emisja akcji</i>	<i>0,00</i>	<i>0,00</i>	<i>0,00</i>	<i>0,00</i>	<i>0,00</i>	<i>0,00</i>
<i>Koszty emisji akcji zmniejszające pozostałe kapitały</i>	<i>0,00</i>	<i>0,00</i>	<i>0,00</i>	<i>0,00</i>	<i>0,00</i>	<i>0,00</i>
Łączna zmiana kapitału własnego	0,00	0,00	0,00	1 407 364,50	1 407 364,50	1 407 364,50
Stan na 31.03.2020	118 970,00	24 331 352,26	307 429,12	-2 188 886,36	22 568 865,02	22 568 865,02

Śródroczne skrócone skonsolidowane sprawozdanie z przepływów pieniężnych

	01.01.2021 - 31.03.2021	01.01.2020 - 31.03.2020
Zysk (strata) netto	3 288 541,58	1 407 364,50
Korekty o pozycje:	-3 527 618,85	-966 113,40
1. Amortyzacja	272 869,18	325 176,72
2. Zyski (straty) z tytułu różnic kursowych	203 925,71	108 825,11
3. Przychody z tytułu odsetek	-63,75	-2 467,43
4. Koszty z tytułu odsetek	349,81	2 597,96
5. Przychody z tytułu dywidend	0,00	0,00
6. Zysk (strata) z działalności inwestycyjnej	-66 654,66	-5 705,21
7. Zmiana stanu rezerw	483 288,58	302 911,20
8. Zmiana stanu aktywowanych kosztów gier	-1 585 659,58	-708 984,16
9. Zmiana stanu należności	-2 437 733,45	-1 016 067,59
10. Zmiana stanu zobowiązań krótkoterminowych, z wyjątkiem pożyczek i kredytów	-397 940,69	27 600,00
11. Inne korekty z działalności operacyjnej	0,00	0,00
Środki pieniężne z działalności	-239 077,27	441 251,10
Zapłacony podatek dochodowy	0,00	0,00
Środki pieniężne netto z działalności operacyjnej	-239 077,27	441 251,10
1. Zbycie aktywów niematerialnych oraz rzeczowych aktywów trwałych	77 845,44	5 705,21
2. Wpływy z tytułu utraty kontroli w jednostkach zależnych	0,00	0,00
3. Wpływy z aktywów finansowych w pozostałych jednostkach	0,00	0,00
4. Wpływy z aktywów finansowych	0,00	0,00
5. Nabycie aktywów niematerialnych oraz rzeczowych aktywów trwałych	-33 704,02	-164 297,42
Środki pieniężne netto z działalności inwestycyjnej	44 141,42	-158 592,21
1. Wpływy z kredytów i pożyczek	0,00	0,00
2. Emisja akcji	0,00	0,00
3. Płatności zobowiązań z tytułu leasingu finansowego	-186 641,94	-287 119,98
4. Spłaty kredytów i pożyczek	0,00	0,00
5. Odsetki	-286,06	-130,53
6. Płatności na pokrycie kosztów emisji akcji	0,00	0,00
Środki pieniężne netto z działalności finansowej	-186 928,00	-287 250,51
Zmiana stanu środków pieniężnych przed różnicami kursowymi	-381 863,85	-4 591,62
Skutki zmian kursów wymiany, które dotyczą środków pieniężnych i ekwiwalentów środków pieniężnych	78 824,30	2 203,45
Zmiana stanu środków pieniężnych	-303 039,55	-2 388,17
Środki pieniężne na początek okresu	11 037 894,83	3 975 866,52
Środki pieniężne na koniec okresu	10 734 855,28	3 973 478,35

3

Śródroczne skrócone jednostkowe
sprawozdanie finansowe

Artifex Mundi S.A.

Śródroczny skrócony jednostkowy rachunek zysków i strat wraz ze śródrocznym skróconym jednostkowym sprawozdaniem z pozostałych całkowitych dochodów

		Rachunek zysków i strat	01.01.2021 - 31.03.2021	01.01.2020 - 31.03.2020
A.		Przychody	10 528 996,43	5 629 660,95
B.		Koszt własny sprzedaży	2 783 576,43	2 390 335,68
C.		Wynik brutto ze sprzedaży	7 745 420,00	3 239 325,27
	I.	Koszt sprzedaży	2 952 550,02	53 998,80
	II.	Koszty ogólnego zarządu	801 372,05	521 864,58
D.		Wynik netto ze sprzedaży	3 991 497,93	2 663 461,89
	I.	Pozostałe przychody operacyjne	73 494,71	250 757,17
	II.	Pozostałe koszty operacyjne	34 926,72	1 103 641,29
E.		Wynik operacyjny	4 030 065,92	1 810 577,77
	I.	Przychody finansowe	186 835,61	13 484,15
	II.	Koszty finansowe	318 509,80	112 990,60
F.		Wynik przed opodatkowaniem	3 898 391,73	1 711 071,32
	I.	Podatek dochodowy	793 096,00	306 799,00
		Zysk (strata) z działalności kontynuowanej	0,00	0,00
		Zysk (strata) z działalności zaniechanej	0,00	0,00
G.		Wynik okresu	3 105 295,73	1 404 272,32
		Zysk przypadający akcjonariuszom jednostki dominującej	3 105 295,73	1 404 272,32
		Zysk (strata) przypadający udziałom niekontrolującym	0,00	0,00

		Sprawozdanie z pozostałych całkowitych dochodów	01.01.2021 - 31.03.2021	01.01.2020 - 31.03.2020
		Zysk okresu	3 105 295,73	1 404 272,32
		Inne całkowite dochody	0,00	0,00
	1.	Inne całkowite dochody, które będą mogły w przyszłości zostać przekwalifikowane do wyniku	0,00	0,00
	2.	Inne całkowite dochody, które nie będą mogły w przyszłości zostać przekwalifikowane do wyniku	0,00	0,00
		Łączne całkowite dochody	3 105 295,73	1 404 272,32
		Całkowite dochody przypadające akcjonariuszom jednostki dominującej	3 105 295,73	1 404 272,32
		Całkowite dochody przypadające akcjonariuszom niekontrolującym	0,00	0,00

Zysk (strata) na jedną akcję zwykłą wynosi 0,26 PLN

	01.01.2021 - 31.03.2021	01.01.2020 - 31.03.2020
Zysk (strata) na jedną akcję zwykłą:	0,26	0,12
Podstawowy zysk (podstawowa strata) przypadający na jedną akcję z działalności kontynuowanej	0,26	0,12
Podstawowy zysk (podstawowa strata) przypadający na jedną akcję z działalności zaniechanej	0,00	0,00
Zysk (strata) na jedną akcję	0,26	0,12
Rozwodniony zysk (strata) na jedną akcję	0,00	0,00
Rozwodniony zysk (rozwodniona strata) przypadający na jedną akcję z działalności kontynuowanej	0,26	0,12
Rozwodniony zysk (rozwodniona strata) przypadający na jedną akcję z działalności zaniechanej	0,00	0,00
Rozwodniony zysk (strata) na jedną akcję zwykłą	0,26	0,12

Śródroczne skrócone jednostkowe sprawozdanie z sytuacji finansowej

			31.03.2021	31.12.2020	31.03.2020
A.		Aktywa trwałe	7 221 722,77	7 828 133,94	9 580 748,28
	I.	Rzeczowe aktywa trwałe	2 945 692,49	3 186 009,78	3 631 805,87
	II.	Aktywa niematerialne	162 822,80	171 155,26	234 432,83
	III.	Aktywa finansowe	10 000,00	10 000,00	10 000,00
	IV.	Należności	105 031,48	135 979,90	136 445,58
	V.	Aktywa z tytułu odroczonego podatku dochodowego	3 998 176,00	4 324 989,00	5 568 064,00
B.		Aktywa obrotowe	30 039 174,61	27 301 131,89	19 856 045,25
B.1.		Aktywa obrotowe bez aktywów trwałych zaklasyfikowanych jako przeznaczone do sprzedaży	30 039 174,61	27 301 131,89	19 856 045,25
	I.	Aktywowane koszty gier komputerowych	15 229 783,90	12 978 832,66	10 951 319,78
	II.	Należności z tytułu dostaw i usług oraz pozostałe	6 967 365,33	4 145 855,92	4 823 101,12
	III.	Należności z tytułu podatku dochodowego	160 434,00	101 355,00	545 624,00
	IV.	Aktywa finansowe	0,00	114 054,23	0,00
	V.	Środki pieniężne i ich ekwiwalenty	7 681 591,38	9 961 034,08	3 536 000,35
B.2.		Aktywa trwałe zaklasyfikowane jako przeznaczone do sprzedaży	0,00	0,00	0,00
		Aktywa razem	37 260 897,38	35 129 265,83	29 436 793,53

			31.03.2021	31.12.2020	31.03.2020
A.		Kapitał własny	30 937 951,02	27 832 655,29	21 321 207,73
A.1.		Kapitały przypadające akcjonariuszom jednostki dominującej	30 937 951,02	27 832 655,29	21 321 207,73
	I.	Kapitał podstawowy	118 970,00	118 970,00	118 970,00
	II.	Kapitał ze sprzedaży akcji powyżej ich wartości nominalnej	24 331 352,26	24 331 352,26	24 331 352,26
	III.	Kapitał z aktualizacji wyceny	307 429,12	307 429,12	307 429,12
	IV.	Zyski zatrzymane	6 180 199,64	3 074 903,91	-3 436 543,65
B.		Zobowiązania	6 322 946,36	7 296 610,54	8 115 585,80
B.1.		Zobowiązania długoterminowe	2 905 117,42	2 679 959,01	3 194 643,90
	I.	Zobowiązania z tytułu odroczonego podatku dochodowego	1 052 876,00	639 228,00	616 176,00
	II.	Zobowiązania z tytułu leasingu	1 852 241,42	2 040 731,01	2 578 467,90
B.2.		Zobowiązania krótkoterminowe	3 417 828,94	4 616 651,53	4 920 941,90
B.2.1		Zobowiązania krótkoterminowe bez zaklasyfikowanych jako przeznaczone do sprzedaży	3 417 828,94	4 616 651,53	4 920 941,90
	I.	Zobowiązania z tytułu dostaw i usług oraz pozostałe	1 898 930,59	3 341 704,68	3 589 187,24
	II.	Zobowiązania z tytułu podatku dochodowego	0,00	0,00	0,00
	III.	Pozostałe rezerwy krótkoterminowe	615 242,14	538 061,32	494 753,81
	IV.	Zobowiązania z tytułu leasingu	734 960,43	736 885,53	725 972,29
	V.	Inne zobowiązania krótkoterminowe	168 695,78	0,00	111 028,56

B.2.2	Zobowiązania wchodzące w skład grup zaklasyfikowanych jako przeznaczone do sprzedaży	0,00	0,00	0,00
	Kapitał własny i zobowiązania	37 260 897,38	35 129 265,83	29 436 793,53

Śródroczne skrócone jednostkowe sprawozdanie ze zmian w kapitale własnym

Sprawozdanie ze zmian w kapitale własnym	Kapitał akcyjny	Kapitał ze sprzedaży akcji powyżej ich wartości nominalnej	Kapitał z aktualizacji wyceny	Zyski zatrzymane	Kapitały przypadające akcjonariuszom jednostki dominującej	Kapitały razem
Stan na 01.01.2021	118 970,00	24 331 352,26	307 429,12	3 074 903,91	27 832 655,29	27 832 655,29
<i>Wynik okresu</i>	<i>0,00</i>	<i>0,00</i>	<i>0,00</i>	<i>3 105 295,73</i>	<i>3 105 295,73</i>	<i>3 105 295,73</i>
<i>Inne całkowite dochody</i>	<i>0,00</i>	<i>0,00</i>	<i>0,00</i>	<i>0,00</i>	<i>0,00</i>	<i>0,00</i>
Całkowite dochody razem	0,00	0,00	0,00	3 105 295,73	3 105 295,73	3 105 295,73
<i>Emisja akcji</i>	<i>0,00</i>	<i>0,00</i>	<i>0,00</i>	<i>0,00</i>	<i>0,00</i>	<i>0,00</i>
<i>Koszty emisji akcji zmniejszające pozostałe kapitały</i>	<i>0,00</i>	<i>0,00</i>	<i>0,00</i>	<i>0,00</i>	<i>0,00</i>	<i>0,00</i>
Łączna zmiana kapitału własnego	0,00	0,00	0,00	3 105 295,73	3 105 295,73	3 105 295,73
Stan na 31.03.2021	118 970,00	24 331 352,26	307 429,12	6 180 199,64	30 937 951,02	30 937 951,02

Sprawozdanie ze zmian w kapitale własnym	Kapitał akcyjny	Kapitał ze sprzedaży akcji powyżej ich wartości nominalnej	Kapitał z aktualizacji wyceny	Zyski zatrzymane	Kapitały przypadające akcjonariuszom jednostki dominującej	Kapitały razem
Stan na 01.01.2021	118 970,00	24 331 352,26	307 429,12	-4 840 815,97	19 916 935,41	19 916 935,41
<i>Wynik okresu</i>	<i>0,00</i>	<i>0,00</i>	<i>0,00</i>	<i>7 915 719,88</i>	<i>7 915 719,88</i>	<i>7 915 719,88</i>
<i>Inne całkowite dochody</i>	<i>0,00</i>	<i>0,00</i>	<i>0,00</i>	<i>0,00</i>	<i>0,00</i>	<i>0,00</i>
Całkowite dochody razem	0,00	0,00	0,00	7 915 719,88	7 915 719,88	7 915 719,88
<i>Emisja akcji</i>	<i>0,00</i>	<i>0,00</i>	<i>0,00</i>	<i>0,00</i>	<i>0,00</i>	<i>0,00</i>
<i>Koszty emisji akcji zmniejszające pozostałe kapitały</i>	<i>0,00</i>	<i>0,00</i>	<i>0,00</i>	<i>0,00</i>	<i>0,00</i>	<i>0,00</i>
Łączna zmiana kapitału własnego	0,00	0,00	0,00	7 915 719,88	7 915 719,88	7 915 719,88
Stan na 31.03.2021	118 970,00	24 331 352,26	307 429,12	3 074 903,91	27 832 655,29	27 832 655,29

Sprawozdanie ze zmian w kapitale własnym	Kapitał akcyjny	Kapitał ze sprzedaży akcji powyżej ich wartości nominalnej	Kapitał z aktualizacji wyceny	Zyski zatrzymane	Kapitały przypadające akcjonariuszom jednostki dominującej	Kapitały razem
Stan na 01.01.2021	118 970,00	24 331 352,26	307 429,12	-4 840 815,97	19 916 935,41	19 916 935,41
<i>Wynik okresu</i>	<i>0,00</i>	<i>0,00</i>	<i>0,00</i>	<i>1 404 272,32</i>	<i>1 404 272,32</i>	<i>1 404 272,32</i>
<i>Inne całkowite dochody</i>	<i>0,00</i>	<i>0,00</i>	<i>0,00</i>	<i>0,00</i>	<i>0,00</i>	<i>0,00</i>
Całkowite dochody razem	0,00	0,00	0,00	1 404 272,32	1 404 272,32	1 404 272,32
<i>Emisja akcji</i>	<i>0,00</i>	<i>0,00</i>	<i>0,00</i>	<i>0,00</i>	<i>0,00</i>	<i>0,00</i>
<i>Koszty emisji akcji zmniejszające pozostałe kapitały</i>	<i>0,00</i>	<i>0,00</i>	<i>0,00</i>	<i>0,00</i>	<i>0,00</i>	<i>0,00</i>
Łączna zmiana kapitału własnego	0,00	0,00	0,00	1 404 272,32	1 404 272,32	1 404 272,32
Stan na 31.03.2021	118 970,00	24 331 352,26	307 429,12	-3 436 543,65	21 321 207,73	21 321 207,73

Śródroczne skrócone jednostkowe sprawozdanie z przepływów pieniężnych

	01.01.2021 - 31.03.2021	01.01.2020 - 31.03.2020
Zysk (strata) netto	3 105 295,73	1 404 272,32
Korekty o pozycje:	-4 911 053,88	-1 268 719,89
1. Amortyzacja	677 462,32	271 126,77
2. Zyski (straty) z tytułu różnic kursowych	203 925,71	108 825,11
3. Przychody z tytułu odsetek	-63,75	-2 560,31
4. Koszty z tytułu odsetek	0,00	1 962,04
5. Przychody z tytułu dywidend	0,00	0,00
6. Zysk (strata) z działalności inwestycyjnej	-66 654,66	-570,00
7. Zmiana stanu rezerw	490 828,82	326 578,96
8. Zmiana stanu aktywowanych kosztów gier	-2 250 951,24	-820 830,48
9. Zmiana stanu należności	-2 522 826,99	-1 069 815,33
10. Zmiana stanu zobowiązań krótkoterminowych, z wyjątkiem pożyczek i kredytów	-1 442 774,09	-83 436,65
11. Inne korekty z działalności operacyjnej	0,00	0,00
Środki pieniężne z działalności	-1 805 758,15	135 552,43
Zapłacony podatek dochodowy	0,00	0,00
Środki pieniężne netto z działalności operacyjnej	-1 805 758,15	135 552,43
1. Zbycie aktywów niematerialnych oraz rzeczowych aktywów trwałych	142 846,11	570,00
2. Wpływy z tytułu utraty kontroli w jednostkach zależnych	0,00	0,00
3. Wpływy z aktywów finansowych w pozostałych jednostkach	0,00	0,00
4. Wpływy z aktywów finansowych	0,00	0,00
5. Nabycie aktywów niematerialnych oraz rzeczowych aktywów trwałych	-505 004,02	-95 239,31
Środki pieniężne netto z działalności inwestycyjnej	-362 157,91	-94 669,31
1. Wpływy z kredytów i pożyczek	0,00	0,00
2. Emisja akcji	0,00	0,00
3. Płatności zobowiązań z tytułu leasingu finansowego	-190 414,69	-279 336,58
4. Spłaty kredytów i pożyczek	0,00	0,00
5. Odsetki	63,75	598,27
6. Płatności na pokrycie kosztów emisji akcji	0,00	0,00
Środki pieniężne netto z działalności finansowej	-190 350,94	-278 738,31
Zmiana stanu środków pieniężnych przed różnicami kursowymi	-2 358 267,00	-237 855,19
Skutki zmian kursów wymiany, które dotyczą środków pieniężnych i ekwiwalentów środków pieniężnych	78 824,30	2 203,45
Zmiana stanu środków pieniężnych	-2 279 442,70	-235 651,74
Środki pieniężne na początek okresu	9 961 034,08	3 771 652,09
Środki pieniężne na koniec okresu	7 681 591,38	3 536 000,35

4

Informacja dodatkowa do śródrocznego
skróconego skonsolidowanego
sprawozdania finansowego

Zgodność z Międzynarodowymi Standardami Sprawozdawczości Finansowej

Niniejsze śródroczne skrócone skonsolidowane sprawozdanie finansowe zostało sporządzone zgodnie z Międzynarodowymi Standardami Sprawozdawczości Finansowej oraz interpretacjami wydanymi przez Radę Międzynarodowych Standardów Rachunkowości zatwierdzonymi przez Unię Europejską, na mocy Rozporządzenia w sprawie MSSF (Komisja Europejska 1606/2002), zwanymi dalej „MSSF UE”.

MSSF UE obejmują standardy i interpretacje zaakceptowane przez Radę Międzynarodowych Standardów Rachunkowości (RMSR) oraz Komisję ds. Interpretacji Międzynarodowej Sprawozdawczości Finansowej (KIMSF), zatwierdzone do stosowania w UE.

Opis przyjętych zasad (polityki) rachunkowości

Polityka rachunkowości zastosowana przy sporządzaniu śródrocznego skróconego skonsolidowanego sprawozdania finansowego za I kwartał 2021 nie uległa zmianie w stosunku do polityki, którą kierowała się Grupa przy sporządzaniu skonsolidowanego sprawozdania finansowego za 2020 rok. Szczegółowy opis polityki rachunkowości znajduje się w skonsolidowanym sprawozdaniu finansowym za 2020 rok.

5

Noty dodatkowe do śródrocznego
skróconego skonsolidowanego
sprawozdania finansowego

Nota 1.1. Przychody ze sprzedaży

Przychody ze sprzedaży	01.01.2021 - 31.03.2021	01.01.2020 - 31.03.2020
Przychody ze sprzedaży produktów	10 522 996,43	5 621 660,95
<i>sprzedaż gier</i>	<i>10 522 996,43</i>	<i>5 621 660,95</i>
Przychody ze sprzedaży usług	0,00	0,00
<i>usługi informatyczne i pozostałe</i>	<i>0,00</i>	<i>0,00</i>
Przychody ze sprzedaży	10 522 996,43	5 621 660,95

Nota 1.2. Przychody ze sprzedaży – struktura terytorialna

Przychody ze sprzedaży - struktura terytorialna	01.01.2021 - 31.03.2021	01.01.2020 - 31.03.2020
Przychody ze sprzedaży produktów	10 522 996,43	5 621 660,95
<i>na terenie kraju</i>	<i>133 470,32</i>	<i>43 927,66</i>
<i>na terenie Unii Europejskiej</i>	<i>3 583 275,67</i>	<i>1 858 740,87</i>
<i>na terenie krajów trzecich</i>	<i>6 806 250,44</i>	<i>3 718 992,42</i>
Przychody ze sprzedaży usług	0,00	0,00
<i>na terenie kraju</i>	<i>0,00</i>	<i>0,00</i>
Przychody ze sprzedaży - struktura terytorialna	10 522 996,43	5 621 660,95

Nota 2. Pozostałe koszty operacyjne

Przychody ze sprzedaży - struktura terytorialna	01.01.2021 - 31.03.2021	01.01.2020 - 31.03.2020
Aktualizacja wartości aktywów niefinansowych	25 740,15	753 846,79
Inne koszty operacyjne	8 382,01	2 299,89
<i>pozostałe</i>	<i>8 382,01</i>	<i>2 299,89</i>
Pozostałe koszty operacyjne	34 122,16	756 146,68

Nota 3. Koszty finansowe

Koszty finansowe	01.01.2021 - 31.03.2021	01.01.2020 - 31.03.2020
Odsetki	349,81	2 597,96
<i>Od jednostek pozostałych</i>	<i>349,81</i>	<i>2 597,96</i>
<i>odsetki karne</i>	<i>59,60</i>	<i>0,00</i>
<i>odsetki leasingowe</i>	<i>290,21</i>	<i>2 597,96</i>
Aktualizacja wartości inwestycji	318 509,80	111 028,56
Inne	14,45	0,00
Koszty finansowe	318 874,06	113 626,52

Nota 4. Podatek dochodowy

Podatek dochodowy	01.01.2021 - 31.03.2021	01.01.2020 - 31.03.2020
Bieżący	53 343,00	14 189,00
Odroczone	745 504,00	309 282,00
Podatek dochodowy	798 847,00	323 471,00

Nota 5. Segmenty operacyjne

Informacje ogólne o prowadzonej działalności gospodarczej w okresie od 1 stycznia 2021 r. do 31 marca 2021 r.

Działalność Grupy Kapitałowej Artifex Mundi S.A. w okresie od 1 stycznia 2021 r. do 31 marca 2021 r. prowadzona była w czterech segmentach operacyjnych:

1. produkcja gier Free-to-Play, który obejmuje produkcję i wydawanie gier monetyzowanych w modelu Free-to-Play;
2. produkcja gier HOPA, który obejmuje produkcję gier w gatunku Hidden Object Puzzle Adventure (w skrócie HOPA) monetyzowanych w modelach try-before-you-buy oraz płatnym, oraz działalność wydawniczą i inwestycyjną w zakresie gier HOPA;
3. komercjalizacja gier Premium, który obejmuje komercjalizację gier skierowanych do szerokiego grona odbiorców monetyzowanych w modelu płatnym i try-before-you-buy, oraz działalność wydawniczą i inwestycyjną w zakresie gier tego typu;
4. pozostała działalność.

Informacje o poszczególnych segmentach operacyjnych występujących w okresie 01.01.2021 r. - 31.03.2021 r.

31.03.2021	Rodzaj segmentu				Razem
	Gry free-to-play	Gry HOPA	Gry premium	Wartości nieprzypisane do segmentów	
Przychody	5 138 125,22	5 193 399,70	191 471,51	0,00	10 522 996,43
Koszt własny sprzedaży	453 139,03	2 019 905,72	183 013,32	0,00	2 656 058,07
Amortyzacja gier	437 998,87	800 585,26	175 062,80	0,00	1 413 646,93
Koszty tantiem	0,00	1 145 654,84	0,00	0,00	1 145 654,84
Koszty aktualizacji wydanych gier	15 140,16	73 665,62	7 950,52	0,00	96 756,30
Wynik netto ze sprzedaży	4 684 986,19	3 173 493,98	8 458,19	0,00	7 866 938,36
Koszty sprzedaży	2 952 550,02	0,00	0,00	0,00	2 952 550,02
Koszty ogólnego zarządu				729 647,84	729 647,84
Pozostałe przychody operacyjne				68 808,69	68 808,69
Pozostałe koszty operacyjne, w tym	0,00	0,00	0,00	34 122,16	34 122,16
Odpisy aktualizujące wartość aktywowanych kosztów gier	0,00	0,00	0,00	0,00	0,00
Wynik operacyjny / EBIT	1 732 436,17	3 173 493,98	8 458,19	-694 961,31	4 219 427,03
Przychody i koszty finansowe				-132 038,45	-132 038,45
Zysk brutto					4 087 388,58
Podatek dochodowy				798 847,00	798 847,00
Zysk netto					3 288 541,58
Aktywa					
Aktywowane koszty gier, w tym	12 387 510,07	1 386 774,74	64 707,57		13 838 992,38
Nakłady w okresie	2 610 681,51	386 747,55	1 877,45	0,00	2 999 306,51
Amortyzacja	-437 998,87	-800 585,26	-175 062,80	0,00	-1 413 646,93
Odpisy aktualizujące w okresie					0,00
Należności					7 014 009,72
Przypisane	2 928 849,85	2 846 182,28	60 805,81	0,00	5 835 837,94
Nieprzypisane				1 178 171,78	1 178 171,78
Nieprzypisane aktywa całej grupy				18 181 058,45	18 181 058,45
Zobowiązania					
Przypisane	491 623,54	1 069 612,14	421,21	0,00	1 561 656,89
Nieprzypisane				3 093 837,23	3 093 837,23
Nieprzypisane zobowiązania całej grupy				1 685 943,22	1 685 943,22

Informacja o przychodach ze sprzedaży – główni odbiorcy

Grupa Kapitałowa Artifex Mundi S.A. współpracuje z zewnętrznymi odbiorcami, których udział w przychodach przekracza 10% skonsolidowanych przychodów Grupy Kapitałowej.

W ramach wszystkich segmentów produkcji gier, Grupa Kapitałowa Artifex Mundi S.A. wygenerowała w okresie 01.01. - 31.03.2021 r. sprzedaż przekraczającą 10% skonsolidowanych przychodów we współpracy z trzema głównymi odbiorcami:

- odbiorca A: 3.526.152,70 PLN, co stanowiło 33,51% łącznych śródrocznych skonsolidowanych przychodów ze sprzedaży Grupy,
- odbiorca B: 2.942.715,00 PLN, co stanowiło 27,96% łącznych śródrocznych skonsolidowanych przychodów ze sprzedaży Grupy,
- odbiorca C: 1.017.276,27 PLN, co stanowiło 9,67% łącznych śródrocznych skonsolidowanych przychodów ze sprzedaży Grupy.

Wskazani odbiorcy nie są podmiotami powiązаныmi ze Spółką Artifex Mundi S.A. ani jej spółkami zależnymi.

W pozostałych segmentach operacyjnych żaden z zewnętrznych pojedynczych odbiorców nie przekroczył progu 10% skonsolidowanych przychodów Grupy Kapitałowej.

Informacja o przychodach ze sprzedaży – struktura geograficzna

Kraj	Sprzedaż klientom zewnętrznym 01.01.2021 - 31.03.2021	
		PLN
Stany Zjednoczone	PLN	3 936 319,09
	%	39,07%
Wielka Brytania	PLN	1 095 961,54
	%	10,88%
Niemcy	PLN	574 445,73
	%	5,70%
Chiny	PLN	423 598,84
	%	4,20%
Korea	PLN	517 073,57
	%	5,13%
Pozostałe kraje	PLN	3 527 403,96
	%	35,01%
Przychody przypisane razem	PLN	10 074 802,73
	%	100,00%

Przychody nieprzypisane do konkretnych krajów w analizowanym okresie wyniosły 448.193,71 PLN.

Grupa Kapitałowa Artifex Mundi S.A. osiągnęła w analizowanym okresie przychody w kwocie 448.193,71 PLN za pośrednictwem zewnętrznych wydawców, którzy nie ujawniają informacji na temat kraju ostatecznego odbiorcy, w związku z czym, informacja o strukturze geograficznej tych przychodów jest dla Grupy niedostępna.

Informacje o poszczególnych segmentach operacyjnych występujących w okresie 01.01.2020 r. - 31.03.2020 r.

31.03.2020	Rodzaj segmentu				Razem
	Gry free-to-play	Gry HOPA	Gry premium	Wartości nieprzypisane do segmentów	
Przychody	583 350,53	4 856 135,87	182 174,55	0,00	5 621 660,95
Koszt własny sprzedaży	233 099,21	1 900 506,65	169 715,80	0,00	2 303 321,66
Amortyzacja gier	230 765,88	992 704,98	168 014,39	0,00	1 391 485,25
Koszty tantiem	0,00	795 077,61	0,00	0,00	795 077,61
Koszty aktualizacji wydanych gier	2 333,33	112 724,06	1 701,41	0,00	116 758,80
Wynik netto ze sprzedaży	350 251,32	2 955 629,22	12 458,75	0,00	3 318 339,29
Koszty sprzedaży	0,00	28 998,80	25 000,00	0,00	53 998,80
Koszty ogólnego zarządu				682 722,66	682 722,66
Pozostałe przychody operacyjne				6 272,30	6 272,30
Pozostałe koszty operacyjne, w tym	773 594,52	-4 254,20	5 140,56	-18 334,20	756 146,68
Odpisy aktualizujące wartość aktywowanych kosztów gier	773 594,52	-4 254,20	5 140,56	0,00	774 480,88
Wynik operacyjny / EBIT	-423 343,20	2 930 884,62	-17 681,81	-658 116,16	1 831 743,45
Przychody i koszty finansowe				-80 569,36	-80 569,36
Zysk brutto					1 730 835,50
Podatek dochodowy				323 471,00	323 471,00
Zysk netto					1 407 364,50
Aktywa					
Aktywowane koszty gier, w tym	6 519 564,67	3 195 677,75	444 917,68	0,00	10 160 160,10
Nakłady w okresie	1 748 444,44	1 126 339,50	166,33	0,00	2 874 950,27
Amortyzacja	-230 765,88	-992 704,98	-168 014,39	0,00	-1 391 485,25
Odpisy aktualizujące w okresie	-773 594,52	4 254,20	-5 140,56	0,00	-774 480,88
Należności					5 211 672,03
Przypisane	319 162,40	3 144 702,59	82 259,50	0,00	3 546 124,49
Nieprzypisane				1 665 547,54	1 665 547,54
Nieprzypisane aktywa całej grupy				14 122 969,10	14 122 969,10
Zobowiązania					
Zobowiązania					5 684 114,84
Przypisane	621 099,44	974 683,94	5 168,36	0,00	1 600 951,74
Nieprzypisane				4 083 163,10	4 083 163,10
Nieprzypisane zobowiązania całej grupy				1 241 821,37	1 241 821,37

Informacja o przychodach ze sprzedaży – główni odbiorcy

Grupa Kapitałowa Artifex Mundi S.A. współpracuje z zewnętrznymi odbiorcami, których udział w przychodach przekracza 10% skonsolidowanych przychodów Grupy Kapitałowej.

W ramach wszystkich segmentów produkcji gier, Grupa Kapitałowa Artifex Mundi S.A. wygenerowała w okresie 01.01. - 31.03.2020 r. sprzedaż przekraczającą 10% skonsolidowanych przychodów we współpracy z trzema głównymi odbiorcami:

- odbiorca A: 1.086.178,66 PLN, co stanowiło 19,32% łącznych śródrocznych skonsolidowanych przychodów ze sprzedaży Grupy,
- odbiorca B: 887.245,69 PLN, co stanowiło 15,78% łącznych śródrocznych skonsolidowanych przychodów ze sprzedaży Grupy,
- odbiorca C: 634.630,53 PLN, co stanowiło 11,29% łącznych śródrocznych skonsolidowanych przychodów ze sprzedaży Grupy.

Wskazani odbiorcy nie są podmiotami powiązаныmi ze Spółką Artifex Mundi S.A. ani jej spółkami zależnymi.

W pozostałych segmentach operacyjnych żaden z zewnętrznych pojedynczych odbiorców nie przekroczył progu 10% skonsolidowanych przychodów Grupy Kapitałowej.

Informacja o przychodach ze sprzedaży – struktura geograficzna

Kraj	Sprzedaż klientom zewnętrznym 01.01.2020 - 31.03.2020	
		PLN
Stany Zjednoczone	PLN	1 370 180,52
	%	26,19%
Niemcy	PLN	457 571,28
	%	8,75%
Wielka Brytania	PLN	302 151,53
	%	5,78%
Chiny	PLN	1 011 665,84
	%	19,34%
Korea	PLN	247 605,84
	%	4,73%
Pozostałe kraje	PLN	1 841 840,63
	%	35,21%
Przychody przypisane razem	PLN	5 231 015,64
	%	100,00%

Przychody nieprzypisane do konkretnych krajów w analizowanym okresie wyniosły 390.645,31 PLN.

Grupa Kapitałowa Artifex Mundi S.A. osiągnęła w analizowanym okresie przychody w kwocie 390.645,31 PLN za pośrednictwem zewnętrznych wydawców, którzy nie ujawniają informacji na temat kraju ostatecznego odbiorcy, w związku z czym, informacja o strukturze geograficznej tych przychodów jest dla Grupy niedostępna.

Nota 6. Zmiany stanu rzeczowych aktywów trwałych według grup rodzajowych

Lp.	Wyszczególnienie	Budynki i budowle	Urządzenia techniczne i maszyny	Środki transportu	Pozostałe środki trwałe	Aktywa z tytułu prawa do użytkowania	Razem
1.	Wartość brutto na 01.01.2021	19 539,51	1 299 372,42	474 902,27	34 732,91	4 289 770,07	6 118 317,18
	Zwiększenia, w tym:	0,00	33 704,02	0,00	0,00	0,00	33 704,02
	– nabycie	0,00	33 704,02	0,00	0,00	0,00	33 704,02
	Zmniejszenia, w tym:	0,00	3 518,02	334 674,33	0,00	30 734,29	368 926,64
	– likwidacja i sprzedaż	0,00	3 518,02	334 674,33	0,00	0,00	338 192,35
	– inne (rozwiązanie umowy)	0,00	0,00	0,00	0,00	30 734,29	30 734,29
	Przesunięcie prezentacyjne zakończonych umów leasingowych	0,00	0,00	0,00	0,00	0,00	0,00
2.	Wartość brutto na 31.03.2021	19 539,51	1 329 558,42	140 227,94	34 732,91	4 259 035,78	5 783 094,56
3.	Umorzenie na 01.01.2021	11 050,25	1 076 389,08	264 448,41	22 083,98	1 471 459,19	2 845 430,91
	Zwiększenia	488,49	42 142,82	13 945,86	841,18	191 138,91	248 557,26
	Zmniejszenia, w tym:	0,00	3 518,02	258 482,88	0,00	7 043,26	269 044,16
	– likwidacja i sprzedaż	0,00	3 518,02	258 482,88	0,00	0,00	262 000,90
	– inne (rozwiązanie opłat)	0,00	0,00	0,00	0,00	7 043,26	7 043,26
	Przesunięcie prezentacyjne zakończonych umów leasingowych	0,00	0,00	0,00	0,00	0,00	0,00
4.	Umorzenie na 31.03.2021	11 538,74	1 115 013,88	19 911,39	22 925,16	1 655 554,84	2 824 944,01
5.	Wartość netto na 01.01.2021	8 489,26	222 983,34	210 453,86	12 648,93	2 818 310,88	3 272 886,27
6.	Wartość netto na 31.03.2021	8 000,77	214 544,54	120 316,55	11 807,75	2 603 480,94	2 958 150,55

Lp.	Wyszczególnienie	Budynki i budowle	Urządzenia techniczne i maszyny	Środki transportu	Pozostałe środki trwałe	Aktywa z tytułu prawa do użytkowania	Razem
1.	Wartość brutto na 01.01.2020	19 539,51	1 300 761,21	0,00	34 732,91	4 718 346,70	6 073 380,33
	Zwiększenia, w tym:	0,00	20 940,12	304 525,36	0,00	30 734,29	356 199,77
	– nabycie	0,00	20 940,12	304 525,36	0,00	30 734,29	356 199,77
	Zmniejszenia, w tym:	0,00	22 328,91	209 705,39	0,00	79 228,62	311 262,92
	– likwidacja i sprzedaż	0,00	22 328,91	209 705,39	0,00	0,00	232 034,30
	– inne (rozwiązanie umowy)	0,00	0,00	0,00	0,00	79 228,62	79 228,62
	Przesunięcie prezentacyjne zakończonych umów leasingowych	0,00	0,00	380 082,30	0,00	-380 082,30	0,00
2.	Wartość brutto na 31.12.2020	19 539,51	1 299 372,42	474 902,27	34 732,92	4 289 770,07	6 118 317,18
3.	Umorzenie na 01.01.2020	9 096,29	922 587,78	0,00	18 719,24	1 055 015,90	2 005 419,21
	Zwiększenia	1 953,96	172 403,62	55 099,47	3 364,74	813 089,52	1 045 911,31
	Zmniejszenia, w tym:	0,00	18 602,32	114 474,45	0,00	72 822,84	205 899,61
	– likwidacja i sprzedaż	0,00	18 602,32	114 474,45	0,00	0,00	133 076,77
	– inne (rozwiązanie opłat)	0,00	0,00	0,00	0,00	72 822,84	72 822,84
	Przesunięcie prezentacyjne zakończonych umów leasingowych	0,00	0,00	323 823,39	0,00	-323 823,39	0,00
4.	Umorzenie na 31.12.2020	11 050,25	1 076 389,08	264 448,41	22 083,98	1 471 459,19	2 845 430,91
5.	Wartość netto na 01.01.2020	10 443,22	378 173,43	0,00	16 013,67	3 663 330,80	4 067 961,12
6.	Wartość netto na 31.12.2020	8 489,26	222 983,34	210 453,86	12 648,93	2 818 310,88	3 272 886,27

Lp.	Wyszczególnienie	Budynki i budowle	Urządzenia techniczne i maszyny	Środki transportu	Pozostałe środki trwałe	Aktywa z tytułu prawa do użytkowania	Razem
1.	Wartość brutto na 01.01.2020	19 539,51	1 300 761,21	0,00	34 732,91	4 718 346,70	6 073 380,33
	Zwiększenia, w tym:	0,00	0,00	164 297,42	0,00	30 734,29	195 031,71
	– nabycie	0,00	0,00	164 297,42	0,00	30 734,29	195 031,71
	Zmniejszenia, w tym:	0,00	18 100,07	0,00	0,00	44 549,12	62 649,19
	– likwidacja i sprzedaż	0,00	18 100,07	0,00	0,00	0,00	18 100,07
	– inne (rozwiązanie i zakończenie umowy)	0,00	0,00	0,00	0,00	44 549,12	44 549,12
	Przesunięcie prezentacyjne zakończonych umów leasingowych	0,00	0,00	380 082,30	0,00	-380 082,30	0,00
2.	Wartość brutto na 31.03.2020	19 539,51	1 282 661,14	544 379,72	34 732,91	4 324 449,57	6 205 762,85
3.	Umorzenie na 01.01.2020	9 096,29	922 587,78	0,00	18 719,24	1 055 015,90	2 005 419,21
	Zwiększenia	488,49	57 367,95	3 505,25	841,18	231 751,11	293 953,98
	Zmniejszenia	0,00	14 373,48	0,00	0,00	38 143,34	52 516,82
	– likwidacja i sprzedaż	0,00	14 373,48	0,00	0,00	0,00	14 373,48
	– inne (rozwiązanie i zakończenie umowy)	0,00	0,00	0,00	0,00	38 143,34	38 143,34
	Przesunięcie prezentacyjne zakończonych umów leasingowych	0,00	0,00	323 823,39	0,00	-323 823,39	0,00
4.	Umorzenie na 31.03.2020	9 584,78	965 582,25	327 328,64	19 560,42	924 800,28	2 246 856,37
5.	Wartość netto na 01.01.2020	10 443,22	378 173,43	0,00	16 013,67	3 663 330,80	4 067 961,12
6.	Wartość netto na 31.03.2020	9 954,73	317 078,89	217 051,08	15 172,49	3 399 649,29	3 958 906,48

Grupa posiada rzeczowe aktywa trwałe użytkowane na podstawie umów leasingu finansowego:

- umowa najmu długoterminowego, zobowiązanie z tego tytułu na dzień 31.03.2021 r. wyniosło 2 587 201,85 PLN.

Grupa nie posiada gruntów użytkowanych w całości.

Grupa nie posiada rzeczowych aktywów trwałych o ograniczonym prawie własności i użytkowania.

Na dzień 31.03.2021 r. nie występowały zobowiązania umowne w związku z nabyciem rzeczowych aktywów trwałych.

Na dzień 31.03.2021 r. nie występowały zobowiązania wobec budżetu państwa lub jednostek samorządu terytorialnego z tytułu uzyskania prawa własności budynków i budowli.

Nota 7. Zmiany stanu aktywów niematerialnych według grup rodzajowych

Lp.	Wyszczególnienie	Inne aktywa niematerialne	Razem
1.	Wartość brutto na 01.01.2021	2 026 309,51	2 026 309,51
	Zwiększenia	0,00	0,00
	Zmniejszenia	0,00	0,00
2.	Wartość brutto na 31.03.2021	2 026 309,51	2 026 309,51
3.	Umorzenie na 01.01.2021	1 728 814,22	1 728 814,22
	Zwiększenia, w tym	31 222,74	31 222,74
	– umorzenie	31 222,74	31 222,74
	Umorzenie na 31.03.2021	1 760 036,96	1 760 036,96
4.	Wartość netto na 01.01.2021	297 495,29	297 495,29
5.	Wartość netto na 31.03.2021	266 272,55	266 272,55

Lp.	Wyszczególnienie	Inne aktywa niematerialne	Razem
1.	Wartość brutto na 01.01.2020	2 026 309,51	2 026 309,51
	Zwiększenia, w tym:	0,00	0,00
	Zmniejszenia	0,00	0,00
2.	Wartość brutto na 31.12.2020	2 026 309,51	2 026 309,51
3.	Umorzenie na 01.01.2020	1 728 814,22	1 728 814,22
	Zwiększenia, w tym	109 627,10	109 627,10
4.	– umorzenie	109 627,10	109 627,10
5.	Umorzenie na 31.12.2020	1 838 441,32	1 838 441,32
6.	Wartość netto na 01.01.2020	297 495,29	297 495,29
7.	Wartość netto na 31.12.2020	187 868,19	187 868,19

Lp.	Wyszczególnienie	Inne aktywa niematerialne	Razem
1.	Wartość brutto na 01.01.2020	2 026 309,51	2 026 309,51
	Zwiększenia	0,00	0,00
	Zmniejszenia	0,00	0,00
2.	Wartość brutto na 31.03.2020	2 026 309,51	2 026 309,51
3.	Umorzenie na 01.01.2020	1 728 814,22	1 728 814,22
	Zwiększenia, w tym	31 222,74	31 222,74
	– umorzenie	31 222,74	31 222,74
	Umorzenie na 31.03.2020	1 760 036,96	1 760 036,96
4.	Wartość netto na 01.01.2020	297 495,29	297 495,29
5.	Wartość netto na 31.03.2020	266 272,55	266 272,55

Grupa nie posiada aktywów niematerialnych użytkowanych na podstawie umów leasingu.

Grupa nie posiada aktywów niematerialnych o ograniczonym prawie użytkowania.

Grupa nie posiada kredytów bankowych, które byłyby zabezpieczone aktywami niematerialnymi.

Na dzień 31.03.2021 r. nie występowały zobowiązania umowne w związku z nabyciem aktywów niematerialnych.

Nota 8. Należności długoterminowe

Należności długoterminowe oraz pozostałe	31.03.2021	31.12.2020	31.03.2020
Należności długoterminowe	105 031,48	104 036,68	101 108,46
Rozliczenia międzyokresowe	66 616,29	32 096,53	35 337,12
Należności długoterminowe oraz pozostałe	171 647,77	136 133,21	136 445,58

Nota 9. Aktywa z tytułu odroczonego podatku dochodowego

Aktywa z tytułu odroczonego podatku dochodowego	31.03.2021	31.12.2020	31.03.2020
Stan aktywów z tytułu odroczonego podatku dochodowego na początek okresu, w tym:	4 341 445,00	5 743 875,00	5 743 875,00
odniesionych na wynik finansowy	4 341 445,00	5 743 875,00	5 743 875,00
odniesionych na kapitał własny	0,00	0,00	0,00
Zwiększenia	0,00	0,00	0,00
odniesione na wynik finansowy	0,00	0,00	0,00
odniesione na kapitał własny	0,00	0,00	0,00
Zmniejszenia	332 695,00	1 402 430,00	142 051,00
odniesione na wynik finansowy	332 695,00	1 402 430,00	142 051,00
odniesione na kapitał własny	0,00	0,00	0,00
Stan aktywów z tytułu odroczonego podatku dochodowego na koniec okresu, w tym:	4 008 750,00	4 341 445,00	5 601 824,00
odniesionych na wynik finansowy	4 008 750,00	4 341 445,00	5 601 824,00
odniesionych na kapitał własny	0,00	0,00	0,00

Nota 10.1 Aktywowane koszty gier komputerowych

Aktywowane koszty gier komputerowych	free-to-play	Premium	HOPA	31.03.2021
Gry w trakcie produkcji	7 523 366,46	3 985 069,04	64 810,69	11 573 246,19
Gry gotowe	25 334 847,88	4 620 320,44	2 014 358,81	31 969 527,13
Odpisy aktualizujące	-20 470 704,27	-8 540 681,91	-692 394,76	-29 703 780,94
Aktywowane koszty gier komputerowych	12 387 510,07	64 707,57	1 386 774,74	13 838 992,38

Aktywowane koszty gier komputerowych	free-to-play	Premium	HOPA	31.12.2020
Gry w trakcie produkcji	5 898 252,60	3 985 069,04	64 810,69	9 948 132,33
Gry gotowe	24 787 279,10	4 793 505,79	2 428 196,52	32 008 981,41
Odpisy aktualizujące	-20 470 704,27	-8 540 681,91	-692 394,76	-29 703 780,94
Aktywowane koszty gier komputerowych	10 214 827,43	237 892,92	1 800 612,45	12 253 332,80

Aktywowane koszty gier komputerowych	free-to-play	Premium	HOPA	31.03.2020
Gry w trakcie produkcji	11 425 963,19	7 934 245,07	1 288 288,36	20 648 496,62
Gry gotowe	13 310 682,51	5 490 094,38	2 567 180,05	21 367 956,94
Odpisy aktualizujące	-18 217 081,03	-12 979 421,77	-659 790,66	-31 856 293,46
Aktywowane koszty gier komputerowych	6 519 564,67	444 917,68	3 195 677,75	10 160 160,10

Nota 10.2 Odpisy aktualizujące wartości aktywowanych kosztów gier komputerowych

Wyszczególnienie	Odpisy aktualizujące na 01.01.2021	Zmiana statusu gry w trakcie okresu	Zwiększenia w okresie	Zmniejszenia w okresie	Odpisy aktualizujące na 31.03.2021
Gry gotowe (premium)	4 555 612,88	0,00	0,00	0,00	4 555 612,88
Gry w produkcji (premium)	3 985 069,03	0,00	0,00	0,00	3 985 069,03
Gry gotowe (free-to-play)	16 495 762,73	0,00	0,00	0,00	16 495 762,73
Gry w produkcji (free-to-play)	3 974 941,54	0,00	0,00	0,00	3 974 941,54
Gry gotowe (HOPA)	627 584,07	0,00	0,00	0,00	627 584,07
Gry w produkcji (HOPA)	64 810,69	0,00	0,00	0,00	64 810,69
Razem	29 703 780,94	0,00	0,00	0,00	29 703 780,94

Wyszczególnienie	Odpisy aktualizujące na 01.01.2020	Zmiana statusu gry w trakcie roku	Zwiększenia w roku obrotowym	Zmniejszenia w roku obrotowym	Odpisy aktualizujące na 31.12.2020
Gry gotowe (premium)	5 279 962,99	0,00	0,00	724 350,11	4 555 612,88
Gry w produkcji (premium)	11 782 990,06	0,00	228 900,28	8 026 821,31	3 985 069,03
Gry gotowe (free-to-play)	7 980 755,30	6 783 724,30	1 731 283,13	0,00	16 495 762,73
Gry w produkcji (free-to-play)	8 750 005,13	-6 070 998,22	1 307 459,27	11 524,64	3 974 941,54
Gry gotowe (HOPA)	636 222,26	0,00	0,00	8 638,19	627 584,07
Gry w produkcji (HOPA)	740 548,70	-712 726,08	36 988,07	0,00	64 810,69
Razem	35 170 484,44	0,00	3 304 630,75	8 771 334,25	29 703 780,94

Wyszczególnienie	Odpisy aktualizujące na 01.01.2020	Zmiana statusu gry w trakcie okresu	Zwiększenia w okresie	Zmniejszenia w okresie	Odpisy aktualizujące na 31.03.2020
Gry gotowe (premium)	5 279 962,99	0,00	0,00	0,00	5 279 962,99
Gry w produkcji (premium)	11 782 990,06	0,00	9 240,56	4 092 771,84	7 699 458,78
Gry gotowe (free-to-play)	7 980 755,30	0,00	0,00	0,00	7 980 755,30
Gry w produkcji (free-to-play)	8 750 005,13	712 726,08	773 594,52	0,00	10 236 325,73
Gry gotowe (HOPA)	636 222,26	0,00	0,00	4 254,22	631 968,04
Gry w produkcji (HOPA)	740 548,70	-712 726,08	0,00	0,00	27 822,62
Razem	35 170 484,44	0,00	782 835,08	4 097 026,06	31 856 293,46

Nota 11. Należności z tytułu dostaw i usług oraz pozostałe

Należności z tytułu dostaw i usług oraz pozostałe	31.03.2021	31.12.2020	31.03.2020
Należności z tytułu dostaw i usług	5 791 958,60	3 269 517,85	3 601 909,76
Pozostałe należności, w tym:	866 680,64	698 348,90	963 029,81
<i>Zaliczki na dostawy</i>	4 148,62	16 148,62	4 148,62
<i>Z tytułu podatków i innych świadczeń publiczno-prawnych</i>	744 841,94	673 322,10	800 639,55
<i>Inne należności</i>	117 690,08	8 878,18	158 241,64
Rozliczenia międzyokresowe	249 130,05	261 079,07	287 150,60
Należności z tytułu dostaw i usług oraz pozostałe	6 907 769,29	4 228 945,82	4 852 090,17

Nota 12. Kapitał podstawowy

Kapitał podstawowy	Liczba akcji na 31.03.2021	Wartość nominalna	Udział w kapitale podstawowym
Porozumienie akcjonariuszy*	2 395 165	23 952	20,13%
Robert Mikuszewski	669 482	6 695	5,63%
Adrian Dębowski	651 726	6 517	5,48%
Greenlight FIZ AN	1 553 158	15 532	13,06%
Fundusze Aviva TFI	1 185 787	11 858	9,97%
NN OFE	1 398 936	13 989	11,76%
Pozostali akcjonariusze łącznie	4 042 746	40 427	33,97%
Suma	11 897 000	118 970	100,00%

Kapitał podstawowy	Liczba akcji na 31.12.2020	Wartość nominalna	Udział w kapitale podstawowym
Porozumienie akcjonariuszy*	2 368 813	23 688	19,91%
Robert Mikuszewski	659 482	6 595	5,54%
Adrian Dębowski	651 726	6 517	5,48%
Greenlight FIZ AN	1 553 158	15 532	13,06%
Fundusze Aviva TFI	1 185 787	11 858	9,97%
NN OFE	1 398 936	13 989	11,76%
Pozostali akcjonariusze łącznie	4 079 098	40 791	34,28%
Suma	11 897 000	118 970	100,00%

Kapitał podstawowy	Liczba akcji na 31.03.2020	Wartość nominalna	Udział w kapitale podstawowym
Porozumienie akcjonariuszy*	2 152 816	21 528	18,10%
Tomasz Jeziorski	676 999	6 770	5,69%
Robert Mikuszewski	659 482	6 595	5,54%
Adrian Dębowski	651 726	6 517	5,48%
Greenlight FIZ AN	1 750 000	17 500	14,71%
Fundusze Aviva TFI	1 284 849	12 848	10,80%
NN OFE	1 179 586	11 796	9,91%
Pozostali akcjonariusze łącznie	3 541 542	35 416	29,77%
Suma	11 897 000	118 970	100,00%

* Porozumienie między Tomaszem Grudzińskim, Jakubem Grudzińskim, Kamilem Urbankiem, Rafałem Wrońskim, Bożeną Grudzińską oraz Bogdanem Grudzińskim dotyczące prowadzenia trwałej polityki wobec spółki oraz nabywania przez akcjonariuszy akcji spółki.

Wartość nominalna jednej akcji = 0,01 PLN

Nota 13. Zyski zatrzymane

Zmiany w zyskach zatrzymanych	31.12.2020	31.12.2020	31.03.2020
Stan na początek roku	4 646 330,25	-3 596 250,86	-3 596 250,86
Wynik okresu	3 288 541,58	8 242 581,11	1 407 364,50
Zyski zatrzymane	7 934 871,83	4 646 330,25	-2 188 886,36

Nota 14. Rodzaj oraz kwoty zmian wartości szacunkowych kwot, które były podawane w poprzednich okresach bieżącego roku obrotowego lub zmiany wartości szacunkowych podawanych w poprzednich latach obrotowych, jeśli wywierają one istotny wpływ na bieżący okres kwartalny oraz wskazanie czynników i zdarzeń, w tym o nietypowym charakterze, mających istotny wpływ na śródroczne skrócone sprawozdanie finansowe

Zobowiązania z tytułu odroczonego podatku dochodowego	31.03.2021	31.12.2020	31.03.2020
Stan zobowiązań z tytułu odroczonego podatku dochodowego na początek okresu, w tym:	655 316,00	485 526,00	485 526,00
odniesionych na wynik finansowy	655 316,00	485 526,00	485 526,00
odniesionych na kapitał własny	0,00	0,00	0,00
Zwiększenia	412 809,00	169 790,00	167 231,00
odniesione na wynik finansowy	412 809,00	169 790,00	167 231,00
odniesione na kapitał własny	0,00	0,00	0,00
Zmniejszenia	0,00	0,00	0,00
odniesione na wynik finansowy	0,00	0,00	0,00
odniesione na kapitał własny	0,00	0,00	0,00
Stan zobowiązań z tytułu odroczonego podatku dochodowego na koniec okresu, w tym:	1 068 125,00	655 316,00	652 757,00
odniesionych na wynik finansowy	1 068 125,00	655 316,00	652 757,00
odniesionych na kapitał własny	0,00	0,00	0,00

Pozostałe rezerwy (krótkoterminowe)	31.03.2021	31.12.2020	31.03.2020
Rezerwy na świadczenia emerytalne i podobne	41 386,80	15 646,65	108 518,62
<i>na niewykorzystane urlopy</i>	<i>41 386,80</i>	<i>15 646,65</i>	<i>108 518,62</i>
Pozostałe rezerwy	576 431,42	531 691,99	480 545,75
<i>rezerwa na audyt sprawozdania finansowego</i>	<i>0,00</i>	<i>45 000,00</i>	<i>75 000,00</i>
<i>rezerwa na usługi prawne</i>	<i>48 000,00</i>	<i>166 000,00</i>	<i>0,00</i>
<i>rezerwa na tantiemy</i>	<i>528 431,42</i>	<i>320 691,99</i>	<i>405 545,75</i>
Pozostałe rezerwy (krótkoterminowe)	617 818,22	547 338,64	589 064,37

Wyszczególnienie	Wartość na 01.01.2021	Zwiększenia	Wykorzystanie	Rozwiązanie	Wartość na 31.03.2021
Rezerwy na świadczenia emerytalne i podobne	15 646,65	41 386,80	0,00	15 646,65	41 386,80
na niewykorzystane urlopy	15 646,65	41 386,80	0,00	15 646,65	41 386,80
Pozostałe rezerwy	531 691,99	540 431,42	0,00	495 691,99	576 431,42
rezerwa na audyt sprawozdania finansowego	45 000,00	0,00	0,00	45 000,00	0,00
rezerwa na usługi prawne	166 000,00	12 000,00	0,00	130 000,00	48 000,00
rezerwa na tantiemy	320 691,99	528 431,42	0,00	320 691,99	528 431,42
Pozostałe rezerwy (krótkoterminowe)	547 338,64	581 818,22	0,00	511 338,64	617 818,22

Wyszczególnienie	Wartość na 01.01.2020	Zwiększenia	Wykorzystanie	Rozwiązanie	Wartość na 31.12.2020
Rezerwy na świadczenia emerytalne i podobne	129 152,69	0,00	0,00	113 506,04	15 646,65
na niewykorzystane urlopy	129 152,69	0,00	0,00	113 506,04	15 646,65
Pozostałe rezerwy	324 231,48	573 691,99	0,00	366 231,48	531 691,99
rezerwa na audyt sprawozdania finansowego	45 000,00	75 000,00	0,00	75 000,00	45 000,00
rezerwa na usługi prawne	12 000,00	178 000,00	0,00	24 000,00	166 000,00
rezerwa na tantiemy	267 231,48	320 691,99	0,00	267 231,48	320 691,99
Pozostałe rezerwy (krótkoterminowe)	453 384,17	573 691,99	0,00	479 737,52	547 338,64

Wyszczególnienie	Wartość na 01.01.2020	Zwiększenia	Wykorzystanie	Rozwiązanie	Wartość na 31.03.2020
Rezerwy na świadczenia emerytalne i podobne	129 152,69	108 518,62	0,00	129 152,69	108 518,62
na niewykorzystane urlopy	129 152,69	108 518,62	0,00	129 152,69	108 518,62
Pozostałe rezerwy	324 231,48	480 545,75	0,00	324 231,48	480 545,75
rezerwa na audyt sprawozdania finansowego	45 000,00	75 000,00	0,00	45 000,00	75 000,00
rezerwa na usługi prawne	12 000,00	0,00	0,00	12 000,00	0,00
rezerwa na tantiemy	267 231,48	405 545,75	0,00	267 231,48	405 545,75
Pozostałe rezerwy (krótkoterminowe)	453 384,17	589 064,37	0,00	453 384,17	589 064,37

Nota 15. Zobowiązania długoterminowe

Pozostałe zobowiązania (długoterminowe)	31.03.2021	31.12.2020	31.03.2020
Wobec pozostałych jednostek	1 852 241,42	2 054 635,85	2 596 920,57
Zobowiązania z tytułu leasingu	1 852 241,42	2 054 635,85	2 596 920,57
Pozostałe zobowiązania (długoterminowe)	1 852 241,42	2 054 635,85	2 596 920,57

Nota 16. Zobowiązania z tytułu dostaw i usług oraz pozostałe

Zobowiązania z tytułu dostaw i usług oraz pozostałe	31.03.2021	31.12.2020	31.03.2020
Zobowiązania z tytułu dostaw i usług	1 115 241,56	1 274 671,06	989 059,38
Pozostałe zobowiązania, w tym:	218 494,22	784 178,29	963 620,65
<i>kredyty i pożyczki</i>	<i>0,00</i>	<i>0,00</i>	<i>0,00</i>
<i>tytułu podatków i innych świadczeń publiczno-prawnych</i>	<i>203 488,22</i>	<i>401 191,27</i>	<i>386 384,37</i>
<i>wynagrodzenia</i>	<i>15 006,00</i>	<i>382 987,02</i>	<i>530 464,32</i>
<i>inne</i>	<i>0,00</i>	<i>0,00</i>	<i>46 771,96</i>
Rozliczenia międzyokresowe	565 860,71	238 687,83	284 602,54
Zobowiązania z tytułu dostaw i usług oraz pozostałe	1 899 596,49	2 297 537,18	2 237 282,57

W pozycji rozliczenia międzyokresowe ujęta została kwota, którą Spółka otrzymała w dniu 03.02.2021 r. tytułem dofinansowania projektów z Narodowego Centrum Badań i Rozwoju w wysokości 203 079,04 PLN, w tym 70 372,83 PLN do projektu nr 5743/2021/U2 POIR.01.02.00-00-0185/20 oraz 132 706,21 do projektu nr 5745/2021/U2 POIR.01.02.00-00-0186/20.

Nota 17. Zobowiązania warunkowe, w tym również udzielone przez jednostkę gwarancje i poręczenia, także wekslowe

W dniu 10.06.2014 r. Jednostka dominująca podpisała umowę na wynajem budynku przy ulicy Szewczenki 8b w Katowicach. Zabezpieczeniem powyższej umowy jest weksel własny in blanco bez oznaczenia sumy pieniężnej oraz terminu i miejsca płatności.

W dniu 20.06.2017 r. Jednostka dominująca podpisała umowę leasingu operacyjnego na wynajem auta osobowego na kwotę 158 739,84 netto PLN. Zabezpieczeniem powyższej umowy był weksel in blanco z deklaracją wekslową.

W dniu 13.11.2019 r. Jednostka dominująca podpisała deklarację wystawcy weksla „In blanco” jako zabezpieczenie należytego wykonania zobowiązań wynikających z Umowy o dofinansowanie projektu Opracowanie systemu umożliwiającego automatyczne generowanie nowych poziomów rozgrywki do gier typu „match-3”, przy jednoczesnym, stałym podnoszeniu jakości tych poziomów, dzięki zdolności samouczenia się oraz predykcji zachowania graczy. Narodowe Centrum Badań i Rozwoju ma prawo wypełnić weksel, w każdym czasie na kwotę przyznanego dofinansowania do wartości 4 319 069,34 PLN, podlegającego zwrotowi, wraz z odsetkami w wysokości jak dla zaległości podatkowych, liczonymi od dnia przekazania środków na konta Beneficjenta do dnia zwrotu.

W dniu 15.01.2020 r. Jednostka dominująca podpisała z BNP Paribas umowę ramową dotyczącą transakcji walutowych i pochodnych wraz z umową zabezpieczającą, do której został wystawiony weksel in blanco. Kwota przyznanego limitu to 2 000 000,00 PLN, kwota przyznanej Wartości Progowej to 1 200 000,00 PLN.

W dniu 24.09.2020 r. Jednostka dominująca podpisała deklarację wystawcy weksla „In blanco” jako zabezpieczenie należytego wykonania zobowiązań wynikających z Umowy o dofinansowanie projektu „Wydajna technologia symulacji rozwoju osobowości postaci niezależnych, powiązanych z nią proceduralnych animacji oraz podniesienie wizualnej jakości postaci na platformach mobilnych”. Narodowe Centrum Badań i Rozwoju ma prawo wypełnić weksel, w każdym czasie na kwotę przyznanego dofinansowania do wartości 2 599 802,77 PLN, podlegającego zwrotowi, wraz z odsetkami w wysokości jak dla zaległości podatkowych, liczonymi od dnia przekazania środków na konta Beneficjenta do dnia zwrotu.

W dniu 24.09.2020 r. Jednostka dominująca podpisała deklarację wystawcy weksla „In blanco” jako zabezpieczenie należytego wykonania zobowiązań wynikających z Umowy o dofinansowanie projektu WIRTUALNY GRACZ - technologia symulacji zachowania mobilnej gry F2P na przestrzeni dowolnie długiego czasu grania przy znaczącej liczbie graczy, z wykorzystaniem algorytmów sztucznej inteligencji w celu optymalizacji gry przed premierą oraz w trakcie życia. Narodowe Centrum Badań i Rozwoju ma prawo wypełnić weksel, w każdym czasie na kwotę przyznanego dofinansowania do

wartości 4 036 775,67 PLN, podlegającego zwrotowi, wraz z odsetkami w wysokości jak dla zaległości podatkowych, liczonymi od dnia przekazania środków na konta Beneficjenta do dnia zwrotu.

Nota 18. Rodzaj oraz kwoty pozycji wpływających na aktywa, zobowiązania, kapitał własny, dochody netto lub przepływy pieniężne, które są nietypowe ze względu na ich rodzaj, wielkość lub częstotliwość występowania

W okresie sprawozdawczym nie miały miejsca nietypowe ze względu na rodzaj, wielkość lub częstotliwość występowania zdarzenia, które znacząco wpłynęły na aktywa, zobowiązania, kapitał własny, dochody netto lub przepływy pieniężne.

Nota 19. Znaczące zdarzenia po dacie bilansu

W dniu 21.04.2021 roku Nadzwyczajne Walne Zgromadzenie podjęło uchwałę ustalającą Programu Motywacyjny dla pracowników Spółki. Program ma być rozliczony w dwóch etapach. Warunkiem objęcia maksymalnej liczby akcji w pierwszym etapie, czyli latach 2021-2022, ma być wypracowanie w tym okresie łącznie 25 mln zł zysku netto, natomiast w drugim etapie, w latach 2023-24, 35 mln zł zysku. Minimalny wynik, który pozwoli aktywować program (z niepełną liczbą przyznanych akcji) to odpowiednio 21 mln zł łącznie w latach 2021-2022 i 25 mln zł w latach 2023-24. Na potrzeby realizacji programu, Zarząd jest upoważniony do emisji łącznie nie więcej niż ok. 730 tys. akcji po cenie emisyjnej równej średniemu kursowi z czwartego kwartału 2020 roku, czyli 9,01 zł.

W dniu 26 kwietnia 2021 r. Zarząd podjął uchwałę o konwersji akcji imiennych na akcje na okaziciela. Struktura akcjonariatu nie uległa zmianie.

Nota 20. Sezonowość lub cykliczność działalności w okresie I kwartału 2021 roku

Działalność Grupy nie ma charakteru sezonowego, zatem przedstawiane wyniki Grupy nie odnotowują istotnych wahań w trakcie roku.

Nota 21. Informacje dotyczące wypłaconej lub zadeklarowanej dywidendy

W okresie sprawozdawczym Emitent nie deklarował i nie wypłacał dywidendy.

Nota 22. Transakcje z podmiotami powiązanymi

W okresie sprawozdawczym oraz na dzień publikacji niniejszego raportu, zgodnie z wiedzą Spółki, w Grupie Kapitałowej Artifex Mundi S.A. nie wystąpiły istotne transakcje z podmiotami powiązanymi zawarte na warunkach innych niż rynkowe.

Obroty i salda z podmiotami powiązanymi kształtowały się w okresie od 1 stycznia do 31 marca 2021 roku następująco:

Powiązania kapitałowe i osobowe:

Nazwa jednostki	Charakter powiązania	Sprzedaż brutto	Zakup brutto -jednostka dominująca	Zakup brutto -jednostki powiązane	Saldo należności	Saldo zobowiązań	Otrzymana dywidenda	Charakter współpracy
Modrzew z Daleka Sp. z o. o.	Spółka posiada 100% udziałów spółki Modrzew z Daleka Sp. z o. o.	1 845,00	282 643,49	0,00	0,00	0,00	0,00	Umowa ramowa i miesięczne zlecenia; umowa o prowadzenie księgowości
AM Game Studios Sp. z o. o.	Spółka posiada 100% udziałów spółki AM Game Studios Sp. z o. o.	11 309,85	959 498,15	0,00	0,00	0,00	0,00	Umowa o współpracy dotycząca produkcji gier; umowa o prowadzenie księgowości; umowa najmu
Greenlight Fundusz Inwestycyjny Zamknięty Aktywów Niepublicznych	Fundusz posiada 13,06% akcji Artifex Mundi S.A.	0,00	0,00	0,00	0,00	0,00	nie dotyczy	brak
Fundusze Aviva TFI	Fundusze posiadają 9,97% akcji Artifex Mundi S.A.	0,00	0,00	0,00	0,00	0,00	nie dotyczy	brak
NN OFE	Fundusz posiada 11,76% akcji Artifex Mundi S.A.	0,00	0,00	0,00	0,00	0,00	nie dotyczy	brak
Tomasz Grudziński	Członek kluczowego personelu kierowniczego; Prezes Zarządu Spółki do 30.09.2020 od 01.10.2020 Członek RN posiadający 910 000	65 000,58	72 815,61	0,00	65 000,58	0,00	nie dotyczy	Powołanie na Przewodniczącego RN, umowa na świadczenie usług



	akcji (tj. 7,65%) w Spółce Artifex Mundi S.A.								
Kamil Urbanek	Członek kluczowego personelu kierowniczego; Członek Zarządu Spółki posiadający posiadający 332 400 akcji (tj. 2,79%) w Spółce Artifex Mundi S.A.	110 000,13	72 075,00	900,00	0,00	0,00	nie dotyczy	Powołanie na pełnienie funkcji Członka Zarządu, umowa na świadczenie usług, powołanie na Prezesa Spółki Zależnej	
Przemysław Błaszczak	Członek kluczowego personelu kierowniczego; Członek Zarządu do dnia 30.09.2020, Prezes Zarządu od dnia 01.10.2020	0,00	101 360,70	0,00	0,00	0,00	nie dotyczy	Umowa na świadczenie usług, powołanie na pełnienie funkcji Prezesa Zarządu	
Rafał Wroński	Członek kluczowego personelu kierowniczego; Członek Rady Nadzorczej posiadający 407 109 akcji (tj. 3,42%) w Spółce Artifex Mundi S.A.	0,00	54 172,86	0,00	0,00	0,00	nie dotyczy	Powołanie na pełnienie funkcji Członka RN	
Ewelina Nowakowska	Członek kluczowego personelu kierowniczego; Członek Rady Nadzorczej	0,00	8 095,05	0,00	0,00	0,00	nie dotyczy	Powołanie na pełnienie funkcji Członka RN	
Robert Dityrch	Członek kluczowego personelu kierowniczego; Członek Rady Nadzorczej od dnia 12.06.2017	0,00	8 297,45	0,00	0,00	0,00	nie dotyczy	Powołanie na pełnienie funkcji Członka RN	
Filip Gorczyca	Członek kluczowego personelu kierowniczego; Członek Rady Nadzorczej od dnia 25.06.2019	0,00	16 364,64	0,00	0,00	0,00	nie dotyczy	Powołanie na pełnienie funkcji Członka RN	



Adam Markiel	Członek kluczowego personelu kierowniczego; Członek Rady Nadzorczej od dnia 25.06.2019	0,00	4 059,21	0,00	0,00	0,00	nie dotyczy	Powołanie na pełnienie funkcji Członka RN
Łukasz Mazurkiewicz	Członek kluczowego personelu kierowniczego; Prezes Zarządu Spółki zależnej, Prokurent	390,00	65 741,04	900,00	130,00	0,00	nie dotyczy	Powołanie na pełnienie funkcji Prezesa Zarządu Spółki Zależnej
Robert Mikuszewski	Członek kluczowego personelu kierowniczego; Członek Zarządu od dnia 30.09.2020 posiadający 669 482 akcji (tj. 5,63%) w Spółce Artifex Mundi S. A.	0,00	68 877,00	0,00	0,00	0,00	nie dotyczy	Powołanie na pełnienie funkcji Członka RN, umowa na świadczenie usług

Obroty i salda z podmiotami powiązаныmi kształtowały się w okresie od 1 stycznia do 31 marca 2020 roku następująco:

Powiązania kapitałowe i osobowe:

Nazwa jednostki	Charakter powiązania	Sprzedaż brutto	Zakup brutto	Zakup brutto -jednostki powiązane	Saldo należności	Saldo zobowiązań	Otrzymana dywidenda	Charakter współpracy
Modrzew z Daleka Sp. z o. o.	Spółka posiada 100% udziałów spółki Modrzew z Daleka Sp. z o. o.	2 460,00	1 280 551,99	0,00	615,00	628 797,79	0,00	Umowa ramowa i miesięczne zlecenia; umowa o prowadzenie księgowości
AM Game Studios Sp. z o. o.	Spółka posiada 100% udziałów spółki AM Game Studios Sp. z o. o.	305 582,25	1 538 985,25	0,00	101 245,75	1 538 985,25	0,00	Umowa o współpracy dotycząca produkcji gier; umowa o prowadzenie księgowości; umowa najmu
Greenlight Fundusz Inwestycyjny Zamknięty Aktywów Niepublicznych	Fundusz posiada 14,71% akcji Artifex Mundi S.A.	0,00	0,00	0,00	0,00	0,00	nie dotyczy	brak
Fundusze Aviva TFI	Fundusze posiadają 10,80% akcji Artifex Mundi S.A.	0,00	0,00	0,00	0,00	0,00	nie dotyczy	brak
NN OFE	Fundusz posiada 9,91% akcji Artifex Mundi S.A.	0,00	0,00	0,00	0,00	0,00	nie dotyczy	brak
Tomasz Grudziński	Członek kluczowego personelu kierowniczego; Prezes Zarządu Spółki posiadający 821 050 akcji (tj. 6,90%) w Spółce Artifex Mundi S.A.	0,00	22 200,00	6 150,00	0,00	8 041,01	nie dotyczy	Powołanie na pełnienie funkcji Prezesa, umowa o pracę, umowa cywilnoprawna
Kamil Urbanek	Członek kluczowego personelu kierowniczego; Członek Zarządu Spółki posiadający posiadający 306 400 akcji (tj. 2,58%) w Spółce Artifex Mundi S.A. w Spółce Artifex Mundi S.A.	0,00	22 200,00	16 318,66	0,00	10 561,62	nie dotyczy	Powołanie na pełnienie funkcji Członka Zarządu, umowa o pracę, umowa cywilnoprawna

Przemysław Błaszczyk	Członek kluczowego personelu kierowniczego; Członek Zarządu od dnia 26.02.2019	0,00	96 818,22	0,00	0,00	31 976,31	nie dotyczy	Umowa na świadczenie usług, powołanie na pełnienie funkcji Członka Zarządu
Rafał Wroński	Członek kluczowego personelu kierowniczego; Członek Rady Nadzorczej posiadający 349 210 akcji (tj. 2,94%) w Spółce Artifex Mundi S.A.	0,00	2 000,00	21 415,03	0,00	7 090,44	nie dotyczy	Powołanie na pełnienie funkcji Przewodniczącego RN
Ewelina Nowakowska	Członek kluczowego personelu kierowniczego; Członek Rady Nadzorczej	0,00	2 000,00	0,00	0,00	1 493,07	nie dotyczy	Powołanie na pełnienie funkcji Członka RN
Robert Ditych	Członek kluczowego personelu kierowniczego; Członek Rady Nadzorczej od dnia 12.06.2017	0,00	8 095,05	0,00	0,00	2 000,00	nie dotyczy	Powołanie na pełnienie funkcji Członka RN
Filip Gorczyca	Członek kluczowego personelu kierowniczego; Członek Rady Nadzorczej od dnia 25.06.2019	0,00	2 000,00	0,00	0,00	1 677,00	nie dotyczy	Powołanie na pełnienie funkcji Członka RN
Adam Markiel	Członek kluczowego personelu kierowniczego; Członek Rady Nadzorczej od dnia 25.06.2019	0,00	2 000,00	0,00	0,00	1 493,07	nie dotyczy	Powołanie na pełnienie funkcji Członka RN
Łukasz Mazurkiewicz	Członek kluczowego personelu kierowniczego; Prezes Zarządu Spółki zależnej	0,00	25 800,00	8 765,03	0,00	9 542,62	nie dotyczy	Powołanie na pełnienie funkcji Prezesa Zarządu w Spółce zależnej

Nota 23. Szacunki księgowe i założenia

Sporządzenie skonsolidowanego sprawozdania finansowego wymaga od Zarządu Jednostki dominującej dokonania szacunków, jako że wiele informacji zawartych w skonsolidowanym sprawozdaniu finansowym nie może zostać wycenionych w sposób precyzyjny. Zarząd Jednostki dominującej weryfikuje przyjęte szacunki w oparciu o zmiany czynników branych pod uwagę przy ich dokonywaniu, nowe informacje lub doświadczenia z przeszłości. Dlatego też szacunki dokonane na dzień 31 marca 2021 roku mogą w przyszłości ulec zmianie. Główne szacunki i subiektywna ocena zostały omówiono w opisie przyjętych zasad (polityki) rachunkowości w rocznym sprawozdaniu finansowym za 2020 rok oraz w następujących notach:

1. Okres ekonomicznej użyteczności oraz metoda amortyzacji środków trwałych i wartości niematerialnych – omówiono w opisie przyjętych zasad (polityki) rachunkowości oraz w nocie 6 i 7.
2. Trwała utrata wartości środków trwałych i wartości niematerialnych – omówiono w opisie przyjętych zasad (polityki) rachunkowości oraz w nocie 6 i 7.
3. Okres ekonomicznej użyteczności oraz metoda amortyzacji aktywowanych kosztów gier komputerowych – omówiono w opisie przyjętych zasad (polityki) rachunkowości oraz w nocie 10.1 i 10.2.
4. Trwała utrata wartości aktywowanych kosztów gier komputerowych – omówiono w opisie przyjętych zasad (polityki) rachunkowości oraz w nocie 10.2
5. Odpisy aktualizujące należności z tytułu dostaw i usług oraz pozostałe należności - omówiono w opisie przyjętych zasad (polityki) rachunkowości w nocie 11.
6. Rezerwy – założenia do tworzenia rezerw - omówiono w opisie przyjętych zasad (polityki) rachunkowości oraz w nocie 14.
7. Leasing – założenia do wyceny, okres leasingu, stopa dyskonta – omówiono we wpływie nowych i zmienionych standardów i interpretacji oraz w nocie 15.
8. Podatek dochodowy – założenia do ustalania aktywów i zobowiązań z tytułu odroczonego podatku dochodowego – omówiono w opisie przyjętych zasad (polityki) rachunkowości oraz w nocie 4.
9. Przychody – ujęcie przychodów należnych Spółce/Grupie – omówiono w opisie przyjętych zasad (polityki) rachunkowości oraz w nocie 1.1, 1.2.

6

Pozostałe informacje dodatkowe

Kluczowe wydarzenia w Grupie Kapitałowej
w I kwartale 2021 r. oraz do dnia publikacji
sprawozdania

Kluczowe wydarzenia w Grupie Kapitałowej w I kwartale 2021 r. oraz do dnia publikacji sprawozdania

Styczeń 2021 r.

- Zakup akcji Spółki przez Roberta Mikuszewskiego
- Zakup akcji Spółki przez Tomasza Grudzińskiego
- Zakup akcji Spółki przez Kamila Urbanka
- Otrzymanie zawiadomienia o zmianie udziału porozumienia akcjonariuszy Spółki w ogólnej liczbie głosów w Spółce
- Zakup akcji Spółki przez Rafała Wrońskiego
- Premiera wersji Nintendo Switch gry *Abys: The Wraiths of Eden*
- Start regularnych kampanii akwizycji graczy dla *Unsolved*

Luty 2021 r.

- Premiera wersji Xbox One i Xbox Series gry *Persian Nights 2: Moonlight Veil*
- Premiera wersji Xbox One/Xbox Series, PlayStation 4 i Nintendo Switch gry *Demon Hunter 3: Revelation*
- Aktualizacja *Unsolved* rozbudowująca metagrę o nowy dashboard

Marzec 2021 r.

- Zakup akcji Spółki przez Roberta Ditrycha
- Aktualizacja wartości projektu *Bladebound*, decyzja Zarządu ws. przyszłości projektu
- Publikacja wybranych szacunkowych skonsolidowanych danych finansowych Spółki za rok 2020
- Zwołane Nadzwyczajnego Walnego Zgromadzenia Spółki ws. utworzenia programu motywacyjnego oraz zmiany Polityki wynagrodzeń Zarządu i Rady Nadzorczej
- Pozytywne opinie Rady Nadzorczej Spółki dotyczące planowanego utworzenia programu motywacyjnego oraz projektu zmian w polityce wynagrodzeń

Kwiecień 2021 r.

- Wniosek akcjonariusza o zamianę akcji zwykłych imiennych na akcje zwykłe na okaziciela oraz wprowadzenie akcji do obrotu
- Podjęcie przez Nadzwyczajne Walne Zgromadzenie Spółki uchwał ws. utworzenia programu motywacyjnego oraz zmiany Polityki wynagrodzeń Zarządu i Rady Nadzorczej
- Premiera wersji Xbox One/Xbox Series, PlayStation 4/PlayStation 5 i Nintendo Switch gry *Skyland: Heart Of The Mountain*

Maj 2021 r.

- Premiera wersji Xbox One/Xbox Series i Nintendo Switch gry *Family Mysteries 3: Criminal Mindset*
- Wprowadzenie Gift Pass oraz Daily Reward do aplikacji *Unsolved*

Kluczowe czynniki wpływające na wyniki Grupy Kapitałowej w okresie I kwartału 2021 r.

Wybrane dane finansowe

W tys. PLN	I kwartał 2021 r.	I kwartał 2020 r.
Przychody	10 523	5 622
Znormalizowana EBITDA	5 906	4 322
Nakłady inwestycyjne na produkcję gier	2 999	2 875
Średnia liczba pracowników niezależnie od formy zatrudnienia (liczba etatów)	87	97

W I kwartale 2021 r. skonsolidowane przychody Grupy Artifex Mundi wzrosły o 87%, do rekordowych 10,5 mln zł. W analizowanym okresie Grupa wypracowała 5,9 mln zł znormalizowanej EBITDA, o 37% więcej niż rok wcześniej.

Nakłady na produkcję gier wzrosły w I kwartale br. o 4% rdr., do 3,0 mln zł. Średnie zatrudnienie w Grupie zmniejszyło się w analizowanym okresie o 10%, w porównaniu z I kw. 2020 r., do 87 etatów.

Przychody ze sprzedaży

W tys. PLN	I kwartał 2021 r.	I kwartał 2020 r.
Przychody ze sprzedaży gier komputerowych, w tym:	10 523	5 622
HOPA	5 193	4 856
F2P	5 138	583
Premium	191	182
Przychody razem	10 523	5 622

Kluczowy wpływ na wzrost przychodów Grupy w I kwartale 2021 r. miał rozwój segmentu *free-to-play*, którego przychody wzrosły w analizowanym okresie rdr. o ponad 780% do blisko 5,2 mln zł. Skokowy wzrost przychodów segmentu był możliwy m.in. dzięki startowi zakrojonych na szerszą skalę efektywnych kampanii akwizycyjnych graczy dla aplikacji *Unsolved*. Największym z segmentów, z 49% udziałem w przychodach ze sprzedaży (86% w I kw. 2020 r.), pozostaje segment gier HOPA. Jego przychody wzrosły w minionym kwartale o 7%.

W I kwartale 2021 r. miały miejsce premiery wersji konsolowych następujących gier:

- *Abyss: The Wraiths of Eden* – Nintendo Switch
- *Persian Nights 2: Moonlight Veil* – Xbox One/Xbox Series
- *Demon Hunter 3: Revelation* – Xbox One/Xbox Series, Nintendo Switch, PlayStation 4,

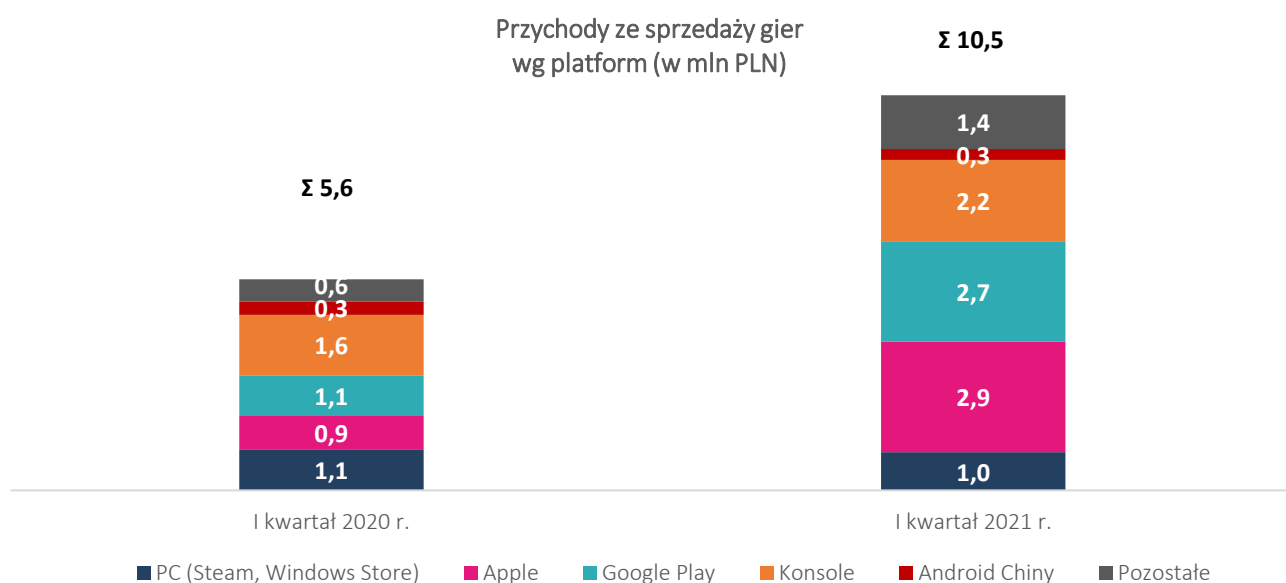
Najważniejsze produkty Grupy

Zestawienie najlepiej sprzedających się gier	Udział w przychodach ze sprzedaży gier w I kwartale 2021 r.
Unsolved	39,3%
Bladebound	9,5%
Scarlett Mysteries: Cursed Child	2,9%
Grim Legends: The Forsaken Bride	2,0%
Enigmatis 2: The Mists of Ravenwood	2,0%
Ghost Files 2: Memory of a Crime	1,7%
Family Mysteries: Poisonous Promises	1,7%
Persian Nights 2: Moonlight Veil	1,5%
Demon Hunter 3: Revelation	1,5%
The Secret Order 8: Return to the Buried Kingdom	1,4%
Pozostałe	36,4%

W I kwartale br. dominujący udział w przychodach, (39,3% całkowitej sprzedaży) zdobyła aplikacja *Unsolved*. Na drugiej pozycji, z 9,5%, w minionym kwartale miał inny tytuł komercjalizowany w modelu *free-to-play* - *Bladebound*. Pozostałe miejsca w zestawieniu 10 najlepiej sprzedających się gier z portfela Artifex Mundi w minionym kwartale zajęły tytuły HOPA. Ponad połowę z nich stanowią tytuły, które na przestrzeni ostatnich 12 miesięcy poszerzyły swoją dostępność dla graczy poprzez wydanie wersji na wybrane konsole.

Kanały dystrybucji

Największy udział w przychodach Artifex Mundi ze sprzedaży gier w I kw. 2021 r. miała sprzedaż wygenerowana za pośrednictwem sklepu Apple Store, odpowiadająca za 28% całkowitej sprzedaży firmy. Na drugim miejscu, z 25% udziałem w sprzedaży, uplasował się Google Play. Dominujący udział ww. platform w przychodach Grupy jest związany z dynamicznym wzrostem przychodów z komercjalizacji aplikacji *Unsolved*. Rozwój portfela gier na konsole zaowocował wzrostem przychodów ze sprzedaży gier dostępnych na urządzenia Sony, Microsoft i Nintendo o 34% oraz 21% udziałem w całkowitych przychodach Grupy. Konsolą odpowiadającą w minionym kwartale za największą część sprzedaży był NS Switch.



Koszty działalności

Koszty rozpoznane w rachunku wyników (w tys. PLN)	I kwartał 2021 r.	I kwartał 2020 r.
Koszty własne sprzedaży	2 656	2 303
Koszty sprzedaży	2 952	54
Koszty ogólnego zarządu	730	683
Pozostałe koszty operacyjne	34	756
Koszty operacyjne razem	6 372	3 796
<i>Stosunek kosztów do przychodów kwartału (proc.)</i>	61%	68%

W I kw. 2021 r. Grupa rozpoznała 6,4 mln zł skonsolidowanych kosztów własnych sprzedaży oraz kosztów operacyjnych, wobec 3,8 mln zł kosztów w analogicznym okresie 2020 r. O wzroście kosztów przesądził start regularnych kampanii akwizycyjnych w istotnej skali dla aplikacji *Unsolved*. W efekcie stosunek kosztów do przychodów Grupy zmniejszył się z 68% przed rokiem do 61% w I kw. 2021 r.

Rozpoznane koszty (w tys. PLN)	I kwartał 2021 r.	I kwartał 2020 r.
Tantiemy	1 146	795
Amortyzacja gier premium	175	168
Amortyzacja gier HOPA	801	993
Amortyzacja gier free-to-play	438	231
Koszty sprzedaży	2 952	54
Koszty ogólnego zarządu	730	683
Pozostałe koszty operacyjne	34	756
Inne	96	116

EBITDA

Poniżej zaprezentowano uzgodnienie EBTIDA do Wyniku na działalności operacyjnej:

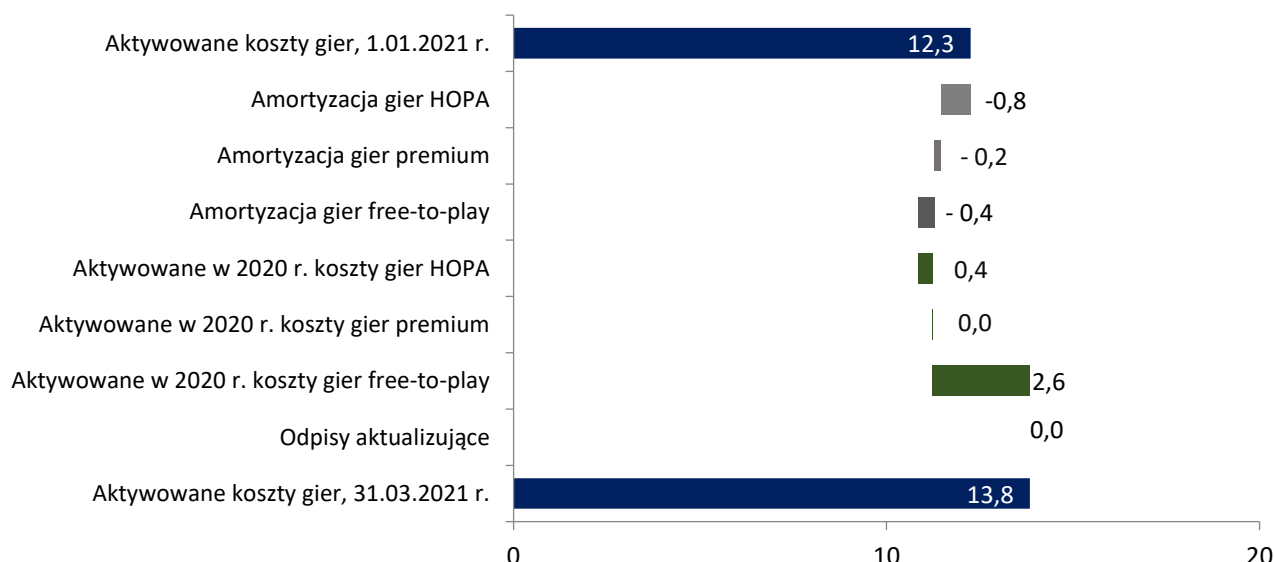
W tys. PLN	I kwartał 2021 r.	I kwartał 2020 r.
Wynik na działalności operacyjnej	4 219	1 832
Korekty o:		
a) amortyzacja gier komputerowych	1 414	1 391
b) amortyzacja rzeczowych aktywów trwałych i wartości niematerialnych	82	93
c) wpływ MSSF16	191	232
EBTIDA	5 906	3 548
Korekta o:		
a) odpisy aktualizujące wartość gier	-	774
EBITDA znormalizowana	5 906	4 322

Aktywowane koszty gier komputerowych

Aktywowane koszty gier komputerowych po alokacji odpisów aktualizujących (w tys. PLN)	31 marca 2021 r.	31 grudnia 2020 r.
Gry HOPA razem, w tym:	1 387	1 801
Gotowe gry HOPA	1 387	1 801
Gry free-to-play, w tym:	12 387	10 215
Bladebound	5 447	5 289
Unsolved	1 507	1 047
Gry premium razem	65	238
Razem	13 839	12 254

Największy udział w pozycji bilansowej Aktywowane koszty gier Grupy Artifex Mundi mają wydatki związane z realizacją gier *free-to-play*. Na koniec marca 2021 r. aktywowane koszty gier *free-to-play* wyniosły 12,4 mln zł, wobec 10,2 mln zł na koniec 2020 r. Wzrost wartości Aktywowanych kosztów gier *free-to-play* jest związany m.in. z inwestycjami w rozwój nowej gry RPG.

Zmiany wartości aktywowanych kosztów w I kw. 2021 r. (mln PLN)



W I kw. 2021 r. Grupa rozpoznała i zaksięgowała w aktywach jako aktywowane koszty gier, wydatki w wysokości 3,0 mln zł. 2,6 mln zł zostało zaksięgowanych jako koszty aktywowane dla gier z segmentu free-to-play, a 0,4 mln zł – koszty aktywowane gier HOPA. Równocześnie w analizowanym okresie Grupa rozpoznała 1,4 mln zł amortyzacji gier komputerowych.

Omówienie najważniejszych wydarzeń Grupy Kapitałowej I kwartału 2021 r. oraz do dnia publikacji sprawozdania

Gry HOPA

W I kw. 2021 r. Grupa kontynuowała realizację strategii dla segmentu gier HOPA, kładącą szczególny nacisk na maksymalizację rentowności i dodatniego cash flow segmentu.

W I kwartale 2021 r. miały miejsce premiery wersji konsolowych następujących gier:

- *Abyss: The Wraiths of Eden* – Nintendo Switch

- *Persian Nights 2: Moonlight Veil* – Xbox One/Xbox Series
- *Demon Hunter 3: Revelation* – Xbox One/Xbox Series, Nintendo Switch, PlayStation 4,

łącznie na koniec I kw. 2021 r. 37 gier z całego portfolio Grupy było dostępnych na co najmniej dwóch platformach konsolowych.

W I kw. konsole umocniły swoją pozycję głównych platform sprzedażowych dla portfolio HOPA Grupy, generując blisko 2,2 mln zł przychodów ze sprzedaży (45% wzrost rdr.). Komercjalizacja gier w wersjach na komputery osobiste (PC) przyniosła 1,6 mln zł przychodów, a wersji mobilnych – ponad 1,3 mln zł (dane te nie uwzględniają przychodów z aplikacji *Unsolved*, której wyniki przypisane są do segmentu F2P).

W I kw. Grupa kontynuowała działania testujące nowe sposoby komercjalizacji portfolio gier HOPA, w tym w modelach wykraczających poza klasyczną sprzedaż premium, wydając aplikację *Unsolved: Mystery Adventure Detective Games*, która scala część gier z portfolio Grupy oferując je graczom w modelu *free-to-play*, z częściowo płatną zawartością. Dotychczas zebrane obiecujące wyniki testów aplikacji, w ocenie Zarządu Spółki, stanowią podstawę dla dalszego rozwoju tej formy monetyzacji portfolio gier Grupy w kolejnych kwartałach 2021 r.

Gry free-to-play

W I kwartale 2021 r., realizując zaktualizowaną strategię rozwoju, Grupa koncentrowała się na rozwoju dwóch kluczowych projektów: *Unsolved* oraz nowej gry RPG, równocześnie pracując nad maksymalizacją zysków z gry *Bladebound*.

Unsolved

Aplikacja scalająca część portfolio gier HOPA spółki, umożliwiająca graczom ograniczoną czasowo bezpłatną rozgrywkę, w oparciu o model zużywaną, odnawiającą się codziennie w nieznacznym stopniu energii, której zakup możliwy jest w aplikacji.

Z początkiem 2021 r. Grupa rozpoczęła prowadzenie regularnych kampanii akwizycyjnych graczy. Do dnia publikacji niniejszego sprawozdania kampanie prowadzone były niemal wyłącznie z wykorzystaniem mediów społecznościowych (Facebook). Wydatki na akwizycję graczy, poniesione w I kw. 2021 r., wyniosły ponad 2,9 mln zł.

W 2021 r. Spółka kontynuowała prace nad rozbudową metagry oraz aktualizacjami mającymi wpłynąć korzystnie na monetyzacji gry m.in. poprzez wprowadzenie reklam, waluty premium oraz tzw. Gift Pass. Ostatnia z funkcjonalności, wprowadzająca powtarzalną ofertę specjalną, została wprowadzona w maju br. Plan rozwoju projektu na 2021 r. zakłada m.in. rozszerzenie zasięgu kampanii o nowe media (Google, Unity).

Nowa gra RPG

W 2021 r. Grupa kontynuowała prace koncepcyjne nad nową grą RPG, wykorzystującą know-how i technologię wypracowaną w ramach prac nad *Bladebound*. Prace realizowane są przez studio RPG Grupy. Obecnie nowy projekt RPG jest strategicznym przedsięwzięciem studia RPG, angażując, na dzień sporządzenia niniejszego sprawozdania, gros jego zasobów.

Projekt nowej gry RPG zakłada wykorzystanie, w jego realizacji, owoców realizowanych przez Grupę projektów badawczo-rozwojowych, współfinansowanych ze środków Programu Sektorowego "GameINN".

Bladebound

Widowiskowe RPG akcji wyprodukowane przez wewnętrzny zespół firmy.

W I kw. 2021 r. Grupa podejmowała działania mające na celu poprawę kluczowych parametrów gry. Jednym z nich były tzw. LiveOps, czasowe specjalne wydarzenia w grze, mające na celu zwiększenie zaangażowania graczy. W I kw. 2021 r. Grupa prowadziła również testowe kampanie akwizycji graczy dla *Bladebound*.

Wdrożone w 2020 r. zmiany w aplikacji oraz działania podejmowane w 2021 r. wpłynęły korzystnie na KPI gry, jednak wciąż kształtowały się poniżej założeń biznesowych projektu. Ze względu na nieosiągnięcie ww. założeń 17 marca 2021 r. Zarząd Spółki podjął decyzję o stopniowym ograniczeniu nakładów inwestycyjnych na rozwój *Bladebound* i koncentracji na osiągnięciu maksymalnych zysków netto w komercjalizacji gry przy ograniczonych nakładach.

Celem na 2021 r. dla projektu jest m.in. stabilizacja, optymalizacja i uporządkowanie procesów, pozwalające na istotne ograniczenie kosztów utrzymania gry oraz wzrost i stabilizacja zysków z gry, generowanych głównie w oparciu o ruch organiczny.

Opis zmian organizacji Grupy Kapitałowej Emitenta, w tym w wyniku połączenia jednostek, uzyskania lub utraty kontroli nad jednostkami zależnymi oraz inwestycjami długoterminowymi, a także podziału, restrukturyzacji lub zaniechania działalności oraz wskazanie jednostek podlegających konsolidacji

W okresie sprawozdawczym oraz na dzień publikacji niniejszego raportu w Grupie Kapitałowej Artifex Mundi S.A. nie wystąpiły zmiany w jej organizacji, w tym w wyniku połączenia jednostek, uzyskania lub utraty kontroli nad jednostkami zależnymi oraz inwestycjami długoterminowymi, a także podziału, restrukturyzacji lub zaniechania działalności oraz wskazanie jednostek podlegających konsolidacji.

Wskazanie postępowań toczących się przed sądem, organem właściwym dla postępowania arbitrażowego lub organem administracji publicznej

W okresie sprawozdawczym oraz do dnia publikacji niniejszego raportu w Grupie Kapitałowej Artifex Mundi S.A. według wiedzy Spółki nie miały miejsca istotne postępowania toczące się przed Sądem, organem właściwym dla postępowania arbitrażowego lub administracji publicznej, w:

- postępowania dotyczącego zobowiązań albo wierzytelności Emitenta lub jednostki od niego zależnej, których wartość stanowi, co najmniej 10 % kapitałów własnych Emitenta.
- dwu lub więcej postępowań dotyczących zobowiązań oraz wierzytelności, których łączna wartość stanowi odpowiednio, co najmniej 10% kapitałów własnych Emitenta.

Inne informacje istotne dla oceny sytuacji kadrowej, majątkowej, finansowej, wyniku finansowego i ich zmian oraz informacje, które są istotne dla oceny możliwości realizacji zobowiązań przez Emitenta

Brak jest innych informacji istotnych dla oceny sytuacji Spółki i Grupy Kapitałowej niż przekazane w niniejszym raporcie.

Informacje o zawarciu przez Emitenta lub jednostkę od niego zależną jednej lub wielu transakcji z podmiotami powiązаныmi, jeżeli pojedynczo lub łącznie są one istotne i zostały zawarte na innych warunkach niż rynkowe, wraz z ich kwotami oraz informacjami określającymi charakter tych transakcji

W okresie sprawozdawczym oraz na dzień publikacji niniejszego raportu, zgodnie z wiedzą Spółki, w Grupie Kapitałowej Artifex Mundi S.A. nie wystąpiły istotne transakcje z podmiotami powiązаныmi zawarte na warunkach innych niż rynkowe.

Stanowisko Zarządu odnośnie możliwości zrealizowania wcześniej publikowanych prognoz wyników na dany rok w świetle wyników zaprezentowanych w raporcie kwartalnym w stosunku do wyników prognozowanych

Zarząd Artifex Mundi S.A. nie publikował prognoz wyników finansowych na 2021 rok.

Informacje o udzieleniu przez Emitenta lub przez jednostkę od niego zależną poręczeń kredytu lub pożyczki lub udzieleniu gwarancji - łącznie jednemu podmiotowi lub jednostce zależnej od tego podmiotu, jeżeli łączna wartość istniejących poręczeń lub gwarancji stanowi równowartość, co najmniej 10% kapitałów własnych Emitenta

Emitent i jednostki od niego zależne nie udzielały w I kwartale 2021 roku poręczeń kredytu lub pożyczki oraz nie udzielały gwarancji łącznie jednemu podmiotowi lub jednostce zależnej od tego podmiotu, których łączna wartość stanowiłaby równowartość, co najmniej 10% kapitałów własnych Emitenta.

Wykorzystanie środków pozyskanych z emisji papierów wartościowych

W lipcu 2018 r. Artifex Mundi S.A. przeprowadziła emisję akcji serii D. Wpływy brutto z emisji akcji wyniosły 10 477,50 tys. PLN. Do dnia publikacji sprawozdania Spółka wykorzystała całość środków pozyskanych z emisji akcji, przeznaczając je na:

- rozwój gier free-to-play
- rozwój segmentu gier premium innych niż HOPA.

Wskazanie czynników, które w ocenie Grupy Kapitałowej Emitenta będą miały wpływ na osiągnięte wyniki w perspektywie co najmniej kolejnego kwartału

Perspektywy krótkoterminowe

W perspektywie najbliższych dwunastu miesięcy Grupa oczekuje następujących istotnych wydarzeń, które mogą mieć wpływ na wyniki finansowe:

- a) Rozwój projektu *Unsolved*, jego bieżąca komercjalizacja, w tym efektywność pozyskiwania nowych graczy dla aplikacji w drodze kampanii akwizycyjnych oraz zdolność do osiągnięcia zakładanych kluczowych KPI przy zwiększonej bazie użytkowników aplikacji;
- b) Rozbudowa kanałów dystrybucji portfela gier HOPA poprzez wydawanie gier z portfela Artifex Mundi na nowe platformy sprzętowe, z konsolami na czele, w tym konsolami nowej generacji;
- c) Komercjalizacja gry *Bladebound*, w tym wpływ bieżących wyników sprzedaży na wycenę bilansową projektu;
- d) Zainteresowanie ofertą wydawniczą Artifex Mundi w obszarze gier HOPA;
- e) Pandemia COVID-19 oraz jej wpływ na wpływające na prowadzenie działalności gospodarczej, globalny popyt na gry, globalną sytuację gospodarczą i nastroje konsumenckie.

Perspektywy długoterminowe

W ocenie Zarządu Spółki w dłuższym okresie realizacja strategii rozwoju Artifex Mundi, w tym realizacja celów operacyjnych w niej zawartych, przełoży się korzystnie osiągnięte przez Spółkę i Grupę wyniki finansowe oraz na wartość firmy dla Akcjonariuszy.

Przemysław Błaszczyk
Prezes Zarządu

Kamil Urbanek
Członek Zarządu

Robert Mikuszewski
Członek Zarządu

Zabrze, dnia 26 maja 2021 roku
