

**RAPORT KWARTALNY
ZA II KWARTAŁ 2022 ROKU
(IV kwartał roku obrotowego 2021/2022)
Dane jednostkowe**

SEVENET S.A.

11 sierpień 2022 roku



SPIS TREŚCI:

INFORMACJE OGÓLNE	3
I. AKTUALNA STRUKTURA AKCJONARIATU EMITENTA	3
II. WYBRANE DANE FINANSOWE JEDNOSTKOWE SEVENET S.A. Z KOMENTARZEM.....	5
III. OPIS DZIAŁAŃ, JAKIE W OKRESIE OBJĘTYM RAPORTEM PODEJMOWANE BYŁY W OBSZARZE ROZWOJU PROWADZONEJ DZIAŁALNOŚCI	14
IV. GRUPA KAPITAŁOWA EMITENTA	18
V. OŚWIADCZENIE ZARZĄDU	18

INFORMACJE OGÓLNE

1. Podstawowe informacje

Emitent:	Sevenet Spółka Akcyjna
Adres:	80-299 Gdańsk, ul. Galaktyczna 30A
Telefon:	(58) 340-04-00
Fax.:	(58) 340-04 01
Mail:	sevenet@sevenet.pl
Adres strony www :	www.sevenet.pl
REGON:	191368157
PKD:	Transmisja danych i teleinformatyka
NIP:	583-22-02-053
KRS:	0000308826
Sąd:	Sad Rejonowy Gdańsk Północ, VIII Wydział Gospodarczy KRS
Kapitał zakładowy:	1 009 417,60 PLN opłacony w całości
Zarząd:	Rafał Chomicz - Prezes Zarządu Joanna Barczyk – Członek Zarządu Tomasz Kłodnicki - Członek Zarządu Tomasz Labak – Członek Zarządu Paweł Kołakowski – Członek Zarządu
Rada Nadzorcza:	Bogusław Wasilewko - Przewodniczący Rady Nadzorczej Piotr Tomasz Paszczyk – Sekretarz Rady Nadzorczej Roman Rogalski – Członek Rady Nadzorczej Tomasz Sochacki - Członek Rady Nadzorczej Jarosław Czarniecki – Członek Rady Nadzorczej

I. AKTUALNA STRUKTURA AKCJONARIATU EMITENTA

Tabela 1. Struktura serii akcji Emitenta na dzień 30.06.2022 r.

Serie Akcji	Seria	Liczba akcji	Udział w kapitale zakładowym, %	Liczba głosów	Udział w liczbie głosów, %
Seria A – akcje na okaziciela	A	5 880 000	58,25%	5 880 000	58,25%
Seria B – akcje na okaziciela	B	796 533	7,89%	796 533	7,89%
Seria C – akcje na okaziciela	C	333 825	3,31%	333 825	3,31%
Seria D – akcje na okaziciela	D	316 000	3,13%	316 000	3,13%
Seria E – akcje na okaziciela	E	600 610	5,95%	600 610	5,95%
Serie F – akcje na okaziciela	F	380 545	3,77%	380 545	3,77%
Serie G – akcje na okaziciela	G	1 619 997	16,05%	1 619 997	16,05%
Serie H – akcje na okaziciela	H	166 666	1,65%	166 666	1,65%
Razem		10 094 176	100,00%	10 094 176	100,00%

Źródło: Emitent

Tabela 2. Struktura akcjonariatu Emitenta na dzień 30.06.2022 r. ze wskazaniem akcjonariuszy posiadających co najmniej 5% głosów na walnym zgromadzeniu.

Podmiot	Liczba akcji	Udział w kapitale zakładowym, %	Liczba głosów	Udział w liczbie głosów, %
APN Promise S.A.	3 913 903	38,77%	3 913 903	38,77%
Rafał Chomicz	1 689 999	16,74%	1 689 999	16,74%
Dariusz Gryzio	840 000	8,32%	840 000	8,32%
Piotr Serkowski	785 118	7,78%	785 118	7,78%
Jadwiga Kotarska	693 439	6,87%	693 439	6,87%
Pozostałe	2 171 717	21,51%	2 171 717	21,51%
Razem	10 094 176	100%	10 094 176	100%

Źródło: Emitent

Na dzień 30.06.2022r., zarejestrowany kapitał zakładowy Emitenta wynosi 1 009 417,60 PLN (jeden milion dziewięć tysięcy czterysta siedemnaście złotych 60/100).

II. WYBRANE DANE FINANSOWE JEDNOSTKOWE SEVENET S.A. Z KOMENTARZEM

W niniejszym raporcie Spółka przedstawia jednostkowe dane finansowe za IV kwartał roku obrotowego 2021/22 (II kwartał roku kalendarzowego 2022, tj. za okres od 1 kwietnia 2022 r. do 30 czerwca 2022 r.).

Prezentowane dane finansowe za IV kwartał bieżącego roku obrotowego, to jest za okres od 1 kwietnia 2022 r. do 30 czerwca 2022 r. nie są danymi zbadanymi przez podmiot uprawniony do badania sprawozdań finansowych.

Wybrane dane finansowe i dane porównawcze przedstawione w raporcie zostały sporządzone w oparciu o ustawę o rachunkowości oraz zasady przyjętej przez Spółkę polityki rachunkowości.

Emitent nie przekazywał do publicznej wiadomości prognoz wyników finansowych za okres objęty niniejszym raportem ani za okres roku obrotowego 2021/22.

Tabela 3. Rachunek Zysków i Strat za IV kwartał roku obrotowego 2021/22 wraz z okresem porównywalnym roku obrotowego 2020/21 (dane w tys. PLN)

	Rachunek zysków i strat (wariant porównawczy)	IV kwartał r.	IV kwartał r.	4 kwartały r.	4 kwartały r.
		obr. 2021/22	obr. 2020/21	obr. 2021/22	obr. 2020/21
		01-04-2022 do 30-06-2022	01-04-2021 do 30-06-2021	01-07-2021 do 30-06-2022	01-07-2020 do 30-06-2021
A	Przychody netto ze sprzedaży i zrównane z nimi, w tym:	35 477,8	17 917,7	94 127,4	99 421,0
A.-	od jednostek powiązanych	0,0	0,0	0,0	0,0
A.I	Przychody netto ze sprzedaży produktów	35 367,4	17 856,7	93 683,0	99 497,0
A.II	Zmiana stanu produktów	110,4	61,0	444,4	-76,0
A.III	Koszt wytworzenia produktów na własne potrzeby jednostki	0,0	0,0	0,0	0,0
A.IV	Przychody netto ze sprzedaży towarów i materiałów	0,0	0,0	0,0	0,0
B	Koszty działalności operacyjnej	33 291,4	18 184,1	92 709,0	97 317,6
B.I	Amortyzacja	257,7	246,9	1 007,4	897,6
B.II	Zużycie materiałów i energii	10 255,6	5 984,8	39 723,0	51 136,2
B.III	Usługi obce	20 020,7	8 442,2	38 607,7	26 713,6
B.IV	Podatki i opłaty	78,5	45,6	284,9	197,1
B.V	Wynagrodzenia	1 847,0	2 757,7	9 762,2	15 533,7
B.VI	Ubezpieczenia społeczne i inne świadczenia	701,0	630,3	2 950,6	2 542,3
B.VII	Pozostałe koszty rodzajowe	130,9	76,6	373,2	297,1
B.VIII	Wartość sprzedanych towarów i materiałów	0,0	0,0	0,0	0,0
C	Zysk (strata) ze sprzedaży (A-B)	2 186,4	-266,4	1 418,4	2 103,4
D	Pozostałe przychody operacyjne	8,6	1 760,8	156,0	2 539,5
D.I	Zysk z tytułu rozchodu niefinansowych aktywów trwałych	0,0	0,0	117,2	55,8
D.II	Dotacje	0,0	0,0	0,0	287,3
D.III	Aktualizacja wartości aktywów niefinansowych	0,0	0,0	0,0	0,0
D.IV	Inne przychody operacyjne	8,5	1 760,8	38,7	2 196,3
E	Pozostałe koszty operacyjne	404,5	172,0	533,8	252,7
E.I	Strata z tytułu rozchodu niefinansowych aktywów trwałych	0,0	0,0	0,0	0,0
E.II	Aktualizacja wartości aktywów niefinansowych	349,3	0,0	349,3	0,0
E.III	Inne koszty operacyjne	55,1	172,0	184,4	252,7
F	Zysk (strata) z działalności operacyjnej (C+D-E)	1 790,5	1 322,4	1 040,6	4 390,2
G	Przychody finansowe	12,2	25,5	21,8	513,2
G.I	Dywidendy i udziały w zyskach, w tym:	0,0	0,0	0,0	0,0
G.I-(1)	od jednostek powiązanych	0,0	0,0	0,0	0,0
G.II	Odsetki, w tym:	12,2	5,1	21,8	55,2
G.II-(1)	od jednostek powiązanych	10,7	0,0	20,3	0,0
G.III	Zysk z tytułu rozchodu aktywów finansowych	0,0	0,0	0,0	0,0
G.IV	Aktualizacja wartości aktywów finansowych	0,0	18,7	0,0	18,7

G.V	Inne	0,0	1,7	0,0	439,3
H	Koszty finansowe	98,0	42,3	432,4	117,1
H.I	Odsetki, w tym:	94,1	52,1	215,7	86,4
H.I.-(1)	dla jednostek powiązanych	0,0	0,0	0,0	0,0
H.II	Strata z tytułu rozchodu aktywów finansowych	0,0	0,0	0,0	0,0
H.III	Aktualizacja wartości aktywów finansowych	0,0	-18,9	37,5	0,0
H.IV	Inne	4,0	9,1	179,3	30,7
I	Zysk (strata) brutto (F+G-H)	1 704,6	1 305,5	629,9	4 786,2
J	Podatek dochodowy	1 835,5	-89,1	129,8	612,7
K	Pozostałe obowiązkowe zmniejszenia zysku (zwiększenia straty)	0,0	0,0	0,0	0,0
L	Zysk (strata) netto (I-J-K)	-130,8	1 394,6	500,2	4 173,6

Źródło: Emitent

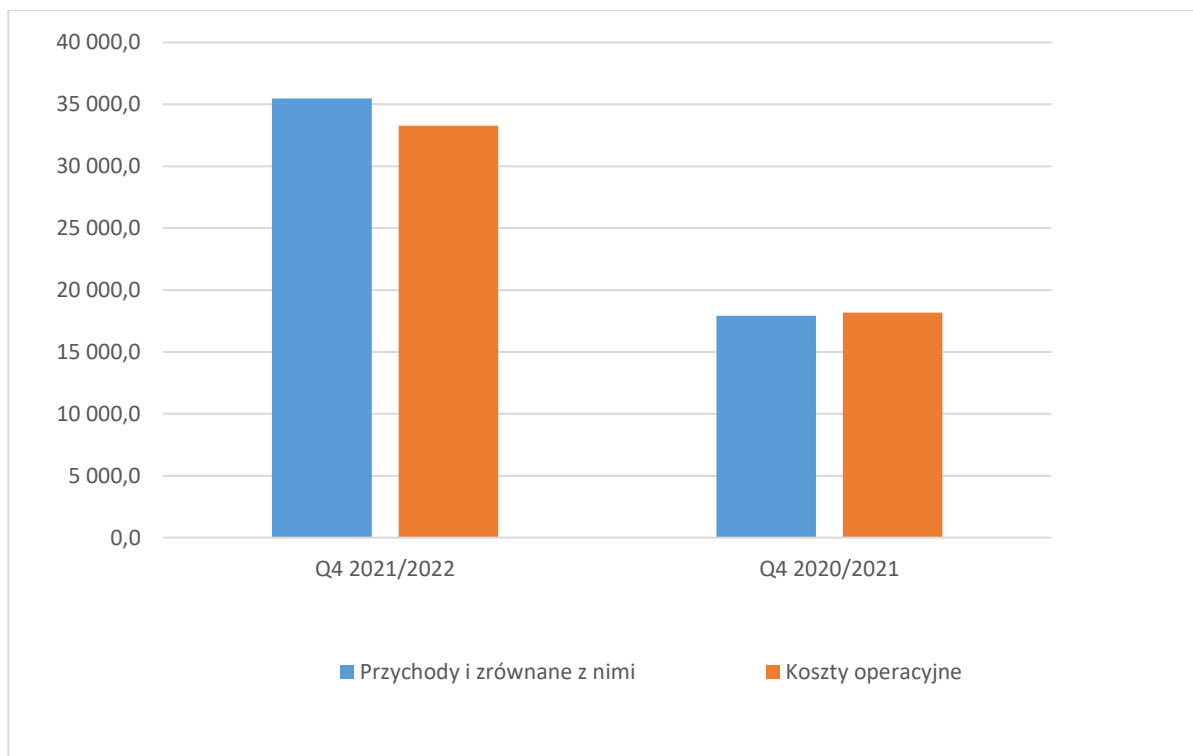
W czwartym kwartale roku obrotowego 2021/22 Spółka uzyskała przychody ze sprzedaży i zrównane z nimi w wysokości 35 477,8 tys. PLN i są one wyższe o 17 510,7 tys. PLN (tj. o 98%) od przychodów wykazanych w okresie analogicznym poprzedniego roku obrotowego.

Z końcem czwartego kwartału Spółka dokonała aktualizacji stanu rozliczeń międzyokresowych oraz zmiany stanu produktów w oparciu o przeprowadzone w ostatnim roku obrotowym transakcje z kontrahentami. Wartość aktualizacji wpłynęła na osiągnięte wyniki kwartalne i wyniosła na poziomie przychodów netto ze sprzedaży i zrównanych z nimi 6 087,9 tys. PLN, natomiast na poziomie zysku na sprzedaży minus 1 747,8 tys. PLN.

Przychód narastający za cztery kwartały roku obrotowego 2021/22 wyniósł 94 127,4 tys. PLN i był niższy od przychodu wykazanego w okresie porównawczym roku poprzedniego o 5 293,6 tys. PLN (tj. 5%).

Spółka wykazała w czwartym kwartale roku obrotowego zysk na sprzedaży w wysokości 2 186,4 tys. PLN, a narastająco w czterech kwartałach roku obrotowego zysk w wysokości 1 418,4 tys. PLN.

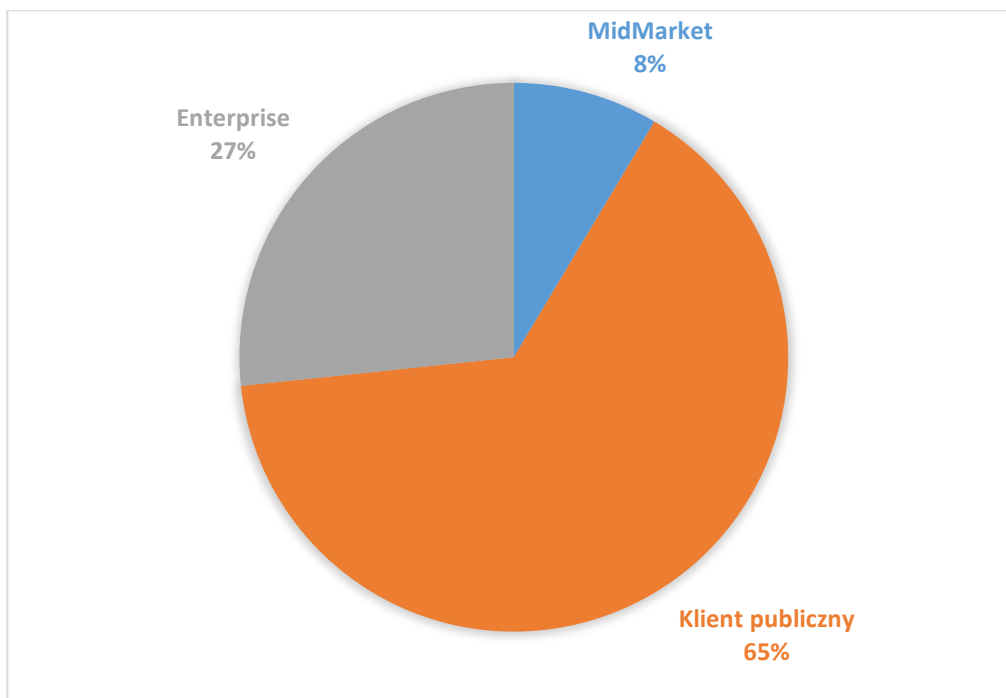
Wykres 1. Przychody netto ze sprzedaży i zrównane z nimi oraz koszty działalności operacyjnej w czwartym kwartale (Q4) roku obrotowego 2021/22 oraz 2020/21 (dane w tys. PLN)



Źródło: Emitent

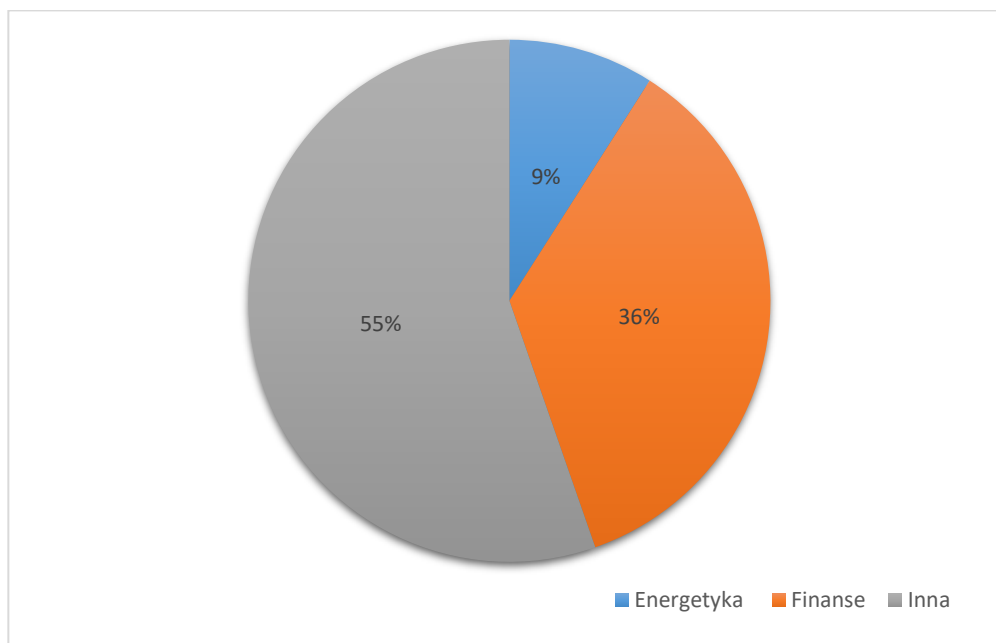
Na wykresach 2 i 3 przedstawiona została struktura sprzedaży (wyliczona w oparciu o Przychody netto ze sprzedaży produktów za okres od 01.04.2022 do 30.06.2022) wyznaczona ze względu na wielkość kontrahentów oraz sektor, do którego został zaklasyfikowany klient.

Wykres 2. Struktura przychodów netto ze sprzedaży produktów (za okres od 01.04.2022 do 30.06.2022) ze względu na wielkość klientów (w %)



Źródło: Emitent

Wykres 3. Struktura przychodów netto ze sprzedaży produktów (za okres od 01.04.2022 do 30.06.2022) ze względu na sektor, do którego przypisany jest klient (w %)



Źródło: Emitent

Tabela 4. Bilans sporządzony na dzień 30.06.2022 roku wraz z okresem porównywalnym na dzień 30.06.2021r. (dane w tys. PLN)

Poz.	Wyszczególnienie	2022-06-30	2021-06-30
[A] A	Aktywa trwałe	26 000,5	28 006,7
[A] A.I	Wartości niematerialne i prawne	6,5	17,3
[A] A.I.1	Koszty zakończonych prac rozwojowych	0,0	0,0
[A] A.I.2	Wartość firmy	0,0	0,0
[A] A.I.3	Inne wartości niematerialne i prawne	6,5	17,3
[A] A.I.4	Zaliczki na wartości niematerialne i prawne	0,0	0,0
[A] A.II	Rzeczowe aktywa trwałe	3 573,6	4 161,2
[A] A.II.1	Środki trwałe	3 573,6	3 808,3
[A] A.II.1.a)	grunty (w tym prawo użytkowania wieczystego gruntu)	268,1	268,1
[A] A.II.1.b)	budynki, lokale i obiekty inżynierii lądowej i wodnej	1 461,5	1 537,5
[A] A.II.1.c)	urządzenia techniczne i maszyny	650,3	510,4
[A] A.II.1.d)	środki transportu	1 165,8	1 450,6
[A] A.II.1.e)	inne środki trwałe	27,9	41,7
[A] A.II.2	Środki trwałe w budowie	0,0	352,9
[A] A.II.3	Zaliczki na środki trwałe w budowie	0,0	0,0
[A] A.III	Należności długoterminowe	0,0	0,0
[A] A.III.1	Od jednostek powiązanych	0,0	0,0
[A] A.III.2	Od pozostałych jednostek, w których jednostka posiada zaangażowanie w kapitale	0,0	0,0
[A] A.III.3	Od pozostałych jednostek	0,0	0,0
[A] A.IV	Inwestycje długoterminowe	0,0	0,0
[A] A.IV.1	Nieruchomości	0,0	0,0
[A] A.IV.2	Wartości niematerialne i prawne	0,0	0,0
[A] A.IV.3	Długoterminowe aktywa finansowe	0,0	0,0
[A] A.IV.3.a)	w jednostkach powiązanych	0,0	0,0
[A] A.IV.3.a)-(1)	udziały lub akcje	0,0	0,0
[A] A.IV.3.a)-(2)	inne papiery wartościowe	0,0	0,0
[A] A.IV.3.a)-(3)	udzielone pożyczki	0,0	0,0
[A] A.IV.3.a)-(4)	inne długoterminowe aktywa finansowe	0,0	0,0
[A] A.IV.3.b)	w pozostałych jednostkach	0,0	0,0
[A] A.IV.3.b)-(1)	udziały lub akcje	0,0	0,0
[A] A.IV.3.b)-(2)	inne papiery wartościowe	0,0	0,0
[A] A.IV.3.b)-(3)	udzielone pożyczki	0,0	0,0
[A] A.IV.3.b)-(4)	inne długoterminowe aktywa finansowe	0,0	0,0
[A] A.IV.4	Inne inwestycje długoterminowe	0,0	0,0
[A] A.V	Długoterminowe rozliczenia międzyokresowe	22 420,5	23 828,3
[A] A.V.1	Aktywa z tytułu odroczonego podatku dochodowego	3 073,3	2 281,0
[A] A.V.2	Inne rozliczenia międzyokresowe	19 347,2	21 547,3
[A] B	Aktywa obrotowe	51 530,8	48 384,6
[A] B.I	Zapasy	8 372,5	1 494,4
[A] B.I.1	Materiały	0,0	0,0
[A] B.I.2	Półprodukty i produkty w toku	843,9	128,2
[A] B.I.3	Produkty gotowe	0,0	0,0
[A] B.I.4	Towary	7 528,6	1 366,2
[A] B.I.5	Zaliczki na dostawy	0,0	0,0
[A] B.II	Należności krótkoterminowe	21 231,8	14 902,6
[A] B.II.1	Należności od jednostek powiązanych	0,0	2 000,0
[A] B.II.1.a)	z tytułu dostaw i usług, o okresie spłaty:	0,0	0,0
[A] B.II.1.a)-(1)	do 12 miesięcy	0,0	0,0
[A] B.II.1.a)-(2)	powyżej 12 miesięcy	0,0	0,0
[A] B.II.1.b)	inne	0,0	2 000,0
[A] B.II.2	Należności od pozostałych jednostek, w których jednostka posiada zaangażowanie w kapitale	0,0	0,0
[A] B.II.3	Należności od pozostałych jednostek	21 231,8	12 902,6
[A] B.II.3.a)	z tytułu dostaw i usług, o okresie spłaty:	19 208,5	12 495,6
[A] B.II.3.a)-(1)	do 12 miesięcy	19 208,5	12 495,6
[A] B.II.3.a)-(2)	powyżej 12 miesięcy	0,0	0,0
[A] B.II.3.b)	z tytułu podatków, dotacji, cel, ubezpieczeń społecznych i zdrowotnych	1 275,0	57,6

[A] B.II.3.c)	inne	748,3	349,3
[A] B.II.3.d)	dochodzone na drodze sądowej	0,0	0,0
[A] B.III	Inwestycje krótkoterminowe	2 705,6	14 299,1
[A] B.III.1	Krótkoterminowe aktywa finansowe	2 705,6	14 299,1
[A] B.III.1.a)	w jednostkach powiązanych	710,5	0,0
[A] B.III.1.a)-(1)	udziały lub akcje	0,0	0,0
[A] B.III.1.a)-(2)	inne papiery wartościowe	0,0	0,0
[A] B.III.1.a)-(3)	udzielone pożyczki	710,5	0,0
[A] B.III.1.a)-(4)	inne krótkoterminowe aktywa finansowe	0,0	0,0
[A] B.III.1.b)	w pozostałych jednostkach	0,0	0,0
[A] B.III.1.b)-(1)	udziały lub akcje	0,0	0,0
[A] B.III.1.b)-(2)	inne papiery wartościowe	0,0	0,0
[A] B.III.1.b)-(3)	udzielone pożyczki	0,0	0,0
[A] B.III.1.b)-(4)	inne krótkoterminowe aktywa finansowe	0,0	0,0
[A] B.III.1.c)	środki pieniężne i inne aktywa pieniężne	1 995,1	14 299,1
[A] B.III.1.c)-(1)	środki pieniężne w kasie i na rachunkach	1 995,1	14 299,1
[A] B.III.1.c)-(2)	inne środki pieniężne	0,0	0,0
[A] B.III.1.c)-(3)	inne aktywa pieniężne	0,0	0,0
[A] B.III.2	Inne inwestycje krótkoterminowe	0,0	0,0
[A] B.IV	Krótkoterminowe rozliczenia międzyokresowe	19 220,8	17 688,5
[A] C	Należne wpłaty na kapitał (fundusz) podstawowy	0,0	0,0
[A] D	Udziały (akcje) własne	0,0	0,0
[A]	AKTYWA razem	77 531,3	76 391,3

Poz.	Wyszczególnienie	2022-06-30	2021-06-30
[P] A	Kapitał (fundusz) własny	16 734,9	17 759,2
[P] A.I	Kapitał (fundusz) podstawowy	1 009,4	830,8
[P] A.II	Kapitał (fundusz) zapasowy	15 225,4	14 149,5
[P] A.III	Kapitał (fundusz) z aktualizacji wyceny	0,0	0,0
[P] A.IV	Pozostałe kapitały (fundusze) rezerwowe	0,0	0,0
[P] A.V	Zysk (strata) z lat ubiegłych	0,0	0,0
[P] A.VI	Zysk (strata) netto	500,2	2 779,0
[P] A.VII	Odpisy z zysku netto w ciągu roku obrotowego (wielkość ujemna)	0,0	0,0
[P] B	Zobowiązania i rezerwy na zobowiązania	60 796,4	58 632,1
[P] B.I	Rezerwy na zobowiązania	4 480,1	9 720,3
[P] B.I.1	Rezerwa z tytułu odroczonego podatku dochodowego	375,0	280,8
[P] B.I.2	Rezerwa na świadczenia emerytalne i podobne	0,0	0,0
[P] B.I.2-(1)	długoterminowa	0,0	0,0
[P] B.I.2-(2)	krótkoterminowa	0,0	0,0
[P] B.I.3	Pozostałe rezerwy	4 105,1	9 439,4
[P] B.I.3-(1)	długoterminowe	0,0	0,0
[P] B.I.3-(2)	krótkoterminowe	4 105,1	9 439,4
[P] B.II	Zobowiązania długoterminowe	3 097,9	6 736,7
[P] B.II.1	Wobec jednostek powiązanych	0,0	0,0
[P] B.II.2	Wobec pozostałych jednostek, w których jednostka posiada zaangażowanie w kapitale	0,0	0,0
[P] B.II.3	Wobec pozostałych jednostek	3 097,9	6 736,7
[P] B.II.3.a)	kredyty i pożyczki	2 424,8	5 680,4
[P] B.II.3.b)	z tytułu emisji dłużnych papierów wartościowych	0,0	0,0
[P] B.II.3.c)	inne zobowiązania finansowe	673,1	1 056,3
[P] B.II.3.d)	inne	0,0	0,0
[P] B.III	Zobowiązania krótkoterminowe	23 149,8	11 991,8
[P] B.III.1	Wobec jednostek powiązanych	0,0	0,0
[P] B.III.1.a)	z tytułu dostaw i usług, o okresie wymagalności:	0,0	0,0
[P] B.III.1.a)-(1)	do 12 miesięcy	0,0	0,0
[P] B.III.1.a)-(2)	powyżej 12 miesięcy	0,0	0,0
[P] B.III.1.b)	inne	0,0	0,0
[P] B.III.2	Zobowiązania wobec pozostałych jednostek, w których jednostka posiada zaangażowanie w kapitale	0,0	0,0
[P] B.III.3	Wobec pozostałych jednostek	22 966,5	11 809,7
[P] B.III.3.a)	kredyty i pożyczki	10 519,5	5 119,3
[P] B.III.3.b)	z tytułu emisji dłużnych papierów wartościowych	0,0	0,0

[P] B.III.3.c)	inne zobowiązania finansowe	224,3	643,9
[P] B.III.3.d)	z tytułu dostaw i usług, o okresie wymagalności:	9 555,7	4 066,5
[P] B.III.3.d)-(1)	do 12 miesięcy	9 555,7	4 066,5
[P] B.III.3.d)-(2)	powyżej 12 miesięcy	0,0	0,0
[P] B.III.3.e)	zaliczki otrzymane na dostawy	1 849,5	0,0
[P] B.III.3.f)	zobowiązania wekslowe	0,0	0,0
[P] B.III.3.g)	z tytułu podatków, ceł, ubezpieczeń i innych świadczeń	796,8	1 940,9
[P] B.III.3.h)	z tytułu wynagrodzeń	0,0	0,0
[P] B.III.3.i)	inne	20,7	39,1
[P] B.III.4	Fundusze specjalne	183,2	182,1
[P] B.IV	Rozliczenia międzyokresowe	30 068,7	30 183,2
[P] B.IV.1	Ujemna wartość firmy	0,0	0,0
[P] B.IV.2	Inne rozliczenia międzyokresowe	30 068,7	30 183,2
[P] B.IV.2.-(1)	długoterminowe	14 357,2	15 222,9
[P] B.IV.2.-(2)	krótkoterminowe	15 711,5	14 960,4
[P]	PASYWA razem	77 531,3	76 391,3

Źródło: Emitent

Na dzień 30 czerwca 2022 roku suma bilansowa wyniosła 77 531,3 tys. PLN. Oznacza to wzrost w stosunku do stanu z dnia 30 czerwca 2021 r. o 1 139,9 tys. PLN to jest o 1,0%. Najistotniejsze zmiany w pozycjach bilansowych:

- Spadek wartości inwestycji krótkoterminowych o 12 304,00 tys. PLN.
- Niemalże sześciokrotny wzrost wartości zapasów magazynowych, spowodowany przesunięciem terminów dostaw sprzętu niezbędnego do kompleksowej realizacji kontraktów.
- Wzrost wartości krótkoterminowych rozliczeń międzyokresowych kosztów o 1 532,3,0 tys. PLN oraz spadek międzyokresowych przychodów o 11 745,50 tys. PLN - to efekt rozliczania w czasie wartości zleceń serwisowych oraz subskrypcji.
- Spadek wartości rezerw na zobowiązania oraz premie jest wynikiem częściowego wykorzystania, a częściowo rozwiązania rezerw utworzonych w roku ubiegłych na premie oraz kontrakty realizowane z roku 2020/2021.
- Wzrost zobowiązań z tytułu dostaw i usług o 5 489,2, tys. PLN w stosunku do stanu z okresu analogicznego w roku poprzednim oraz wzrost należności z tytułu dostaw i usług o kwotę 6 712,9 tys. PLN.

Tabela 5. Rachunek przepływów pieniężnych za IV kwartał roku obrotowego 2021/22 wraz z okresem porównywalnym roku obrotowego 2020/21 (dane w tys. PLN)

Poz.	Rachunek przepływów pieniężnych (metoda pośrednia)	01-04-2022 do 30-06-2022	01-04-2021 do 30-06-2021	01-07-2021 do 30-06-2022	01-07-2020 do 30-06-2021
A	Przepływy środków pieniężnych z działalności operacyjnej				
I	Zysk (strata) netto	-535,5	-662,2	500,2	2 779,0
II	Korekty razem	-12 340,0	9 661,5	-11 852,6	-9 107,3
1	Amortyzacja	521,4	216,0	1 007,4	650,7
2	Zyski (straty) z tytułu różnic kursowych	0,0	0,0	0,0	0,0
3	Odsetki i udziały w zyskach (dywidendy)	208,8	23,9	208,8	35,3
4	Zysk (strata) z działalności inwestycyjnej	25,9	-45,2	-117,2	-55,8
5	Zmiana stanu rezerw	-2 576,3	-2 244,2	-5 379,5	2 952,5
6	Zmiana stanu zapasów	-5 084,6	-601,0	-7 482,4	5 025,1
7	Zmiana stanu należności	17 428,9	20 015,2	-7 890,5	-4 017,5
8	Zmiana stanu zobowiązań krótkoterminowych, z wyjątkiem pożyczek i kredytów	-21 006,3	-8 224,6	7 499,0	-9 536,9
9	Zmiana stanu rozliczeń międzyokresowych	-1 857,8	521,3	301,8	-4 160,6
10	Inne korekty	0,0	0,0	0,0	0,0
III	Przepływy pieniężne netto z działalności operacyjnej (I+/-II)	-12 875,6	8 999,2	-11 352,5	-6 328,3
B	Przepływy środków pieniężnych z działalności inwestycyjnej	0,0	0,0		0,0
I	Wpływy	190,5	415,1	554,4	481,9
1	Zbycie wartości niematerialnych i prawnych oraz rzeczowych aktywów trwałych	128,0	414,8	454,4	431,8
2	Zbycie inwestycji w nieruchomości oraz wartości niematerialne i prawne	0,0	0,0	0,0	0,0
3	Z aktywów finansowych, w tym:	62,5	0,3	100,0	50,1
	a) w jednostkach powiązanych	0,0	0,0	0,0	0,0
	b) w pozostałych jednostkach	-37,5	0,3	0,0	50,1
4	Inne wpływy inwestycyjne	0,0	0,0	0,0	0,0
II	Wydatki	1 239,3	2 409,0	1 491,2	2 390,2
1	Nabycie wartości niematerialnych i prawnych oraz rzeczowych aktywów trwałych	439,3	409,0	691,2	409,0
2	Inwestycje w nieruchomości oraz wartości niematerialne i prawne	0,0	0,0	0,0	0,0
3	Na aktywa finansowe, w tym:	0,0	0,0	0,0	-18,8
	a) w jednostkach powiązanych	800,0	0,0	800,0	0,0
	b) w pozostałych jednostkach	0,0	0,0	0,0	-18,8
4	Inne wydatki inwestycyjne	0,0	2 000,0	0,0	2 000,0
III	Przepływy pieniężne netto z działalności inwestycyjnej (I-II)	-1 048,9	-1 993,9	-936,8	-1 908,2
C	Przepływy środków pieniężnych z działalności finansowej	0,0	0,0		0,0
I	Wpływy	6 177,1	0,0	6 177,1	3 190,3
1	Wpływy netto z wydania udziałów i innych instrumentów kapitałowych oraz dopłat do kapitału	178,7	0,0	178,7	0,0
2	Kredyty i pożyczki	5 998,5	0,0	5 998,5	3 190,3
3	Emisja dłużnych papierów wartościowych	0,0	0,0	0,0	0,0
4	Inne wpływy finansowe	0,0	0,0	0,0	0,0
II	Wydatki	-498,7	2 015,6	7 157,6	3 518,4
1	Nabycie udziałów (akcji) własnych	0,0	0,0	0,0	0,0
2	Dywidendy i inne wypłaty na rzecz właścicieli	0,0	0,0	3 504,2	0,0
3	Inne, niż wypłaty na rzecz właścicieli, wydatki z tytułu podziału zysku	0,0	0,0	0,0	0,0
4	Splaty kredytów i pożyczek	-374,9	1 862,0	3 317,7	3 076,9
5	Wykup dłużnych papierów wartościowych	0,0	0,0	0,0	0,0
6	Z tytułu innych zobowiązań finansowych	0,0	0,0	0,0	0,0
7	Płatności zobowiązań z tytułu umów leasingu finansowego	-185,0	129,3	120,0	356,1
8	Odsetki	61,3	24,2	215,7	85,4
9	Inne wydatki finansowe	0,0	0,0	0,0	0,0
III	Przepływy pieniężne netto z działalności finansowej (I-II)	6 675,9	-2 015,6	-980,4	-328,1
D	Przepływy pieniężne netto, razem (A.III+/-B.III+/-C.III)	-7 248,6	4 989,8	-13 269,7	-8 564,6
E	Bilansowa zmiana stanu środków pieniężnych, w tym:	-7 248,6	4 989,8	-13 269,7	-8 564,6

	- zmiana stanu środków pieniężnych z tytułu różnic kursowych	0,0	0,0	0,0	0,0
F	Środki pieniężne na początek okresu	9 243,6	9 309,3	15 264,8	22 863,7
	Środki pieniężne na koniec okresu (F+/-D), w tym:	1 995,0	14 299,1	1 995,1	14 299,1
	- o ograniczonej możliwości dysponowania	316,1	1 063,6	316,1	1 063,6

Źródło: Emitent

Tabela 6. Zestawienie zmian w kapitale własnym po IV kwartale roku obrotowego 2021/22 wraz z okresem porównywalnym roku obrotowego 2020/21 (dane w tys. PLN)

Poz.	Wyszczególnienie	IV kwartał r. obr. 2021/22	IV kwartał r. obr.2020/21	4 kwartały r. obr. 2021/22	4 kwartały r. obr. 2020/21
		01-04-2022 do 30-06-2022	01-04-2021 do 30-06-2021	01-07-2021 do 30-06-2022	01-07-2020 do 30-06-2021
I	Kapitał (fundusz) własny na początek okresu (BO)	18 421,4	18 421,4	17 759,2	14 980,2
Ia	Kapitał (fundusz) własny na początek okresu (BO), po korektach	18 421,4	18 421,4	14 980,2	14 980,2
1	Kapitał (fundusz) podstawowy na początek okresu	1009,4	830,8	830,8	830,8
	1.1 Zmiany kapitału (funduszu) podstawowego	0,0	0,0	178,6	0,0
	zwiększenie (z tytułu)	0,0	0,0	178,6	0,0
	-wydania udziałów (emisji akcji)	0,0	0,0	178,6	0,0
	zmniejszenie (z tytułu)	0,0	0,0	0,0	0,0
	-umorzenia udziałów (akcji)	0,0	0,0	0,0	0,0
	1.2 Kapitał (fundusz) podstawowy na koniec okres	1 009,4	830,8	1 009,4	830,8
2	Kapitał (fundusz) zapasowy na początek okresu	15 225,5	14 149,5	14 149,5	10 118,7
	2.1 Zmiany kapitału (funduszu) zapasowego	0,0	0,0	1 076,0	4 030,7
	zwiększenie (z tytułu podziału zysk)	0,0	0,0	2 212,0	4 030,7
	zmniejszenie (z tytułu)	0,0	0,0	1 136,0	0,0
	2.2 Stan kapitału (funduszu) zapasowego na koniec okresu	15 225,5	14 149,5	15 225,5	14 149,5
3	Kapitał (fundusz) z aktualizacji wyceny na początek okresu – zmiany przyjętych zasad (polityki) rachunkowości	0,0	0,0	0,0	0,0
	3.1 Zmiany kapitału (funduszu) z aktualizacji wyceny	0,0	0,0	0,0	0,0
	zwiększenie	0,0	0,0	0,0	0,0
	zmniejszenie	0,0	0,0	0,0	0,0
	3.2 Kapitał (fundusz) z aktualizacji wyceny na koniec okresu	0,0	0,0	0,0	0,0
4	Pozostałe kapitały (fundusze) rezerwowe na początek okresu	0,0	0,0	0,0	0,0
	4.1 Zmiany pozostałych kapitałów (funduszy) rezerwowych	0,0	0,0	0,0	0,0
	zwiększenie (z tytułu)	0,0	0,0	0,0	0,0
	zmniejszenie (z tytułu)	0,0	0,0	0,0	0,0
	4.2 Pozostałe kapitały (fundusze) rezerwowe na koniec okresu	0,0	0,0	0,0	0,0
5	Zysk (strata) z lat ubiegłych na początek okresu	631,0	3 441,2	4 580,0	4 030,7
	5.1 Zysk z lat ubiegłych na początek okresu	631,0	3 441,2	4 580,0	4 030,7
	5.2 Zysk z lat ubiegłych na początek okresu, po korektach	631,0	3 441,2	4 580,0	4 030,7
	5.3 Zysk z lat ubiegłych na koniec okresu	631,0	3 441,2	4 580,0	0,0

	5.4	Strata z lat ubiegłych na początek okres	0,0	0,0	0,0	0,0
	5.5	Strata z lat ubiegłych na początek okresu, po korektach	0,0	0,0	0,0	0,0
	5.6	Strata z lat ubiegłych na koniec okresu	0,0	0,0	0,0	0,0
	5.7	Zysk (strata) z lat ubiegłych na koniec okresu	0,0	3 441,2	0,0	0,0
6		Wynik netto	-130,0	-662,2	500,2	3 441,2
		zysk netto	0,0	0,0	500,2	4 580,0
		strata netto	130,0	662,20	0,0	0,0
		odpisy z zysku	0,0	0,0	0,0	0,0
II		Kapitał (fundusz) własny na koniec okresu (BZ)	16 735,1	17 759,2	16 735,1	19 676,7
III		Kapitał (fundusz) własny, po uwzględnieniu proponowanego podziału zysku (pokrycia straty)	16 735,1	17 759,2	16 735,1	17 759,2

Zródło: Emitent

Informacje dotyczące stanu zatrudnienia

Na koniec czwartego kwartału roku obrotowego 2021/2022 w spółce zatrudnione było 107 osób w przeliczeniu na pełne etaty.

W okresie porównywalnym – na koniec czwartego kwartału roku obrotowego 2020/2021 w spółce zatrudnionych było 112 osoby w przeliczeniu na pełne etaty.

Spółka realizując politykę rozwoju, systematycznie uzupełnia stan osobowy działów handlowego i technicznego dla zachowania ciągłości realizowanych projektów oraz dla zapewniania jak najwyższego poziomu ich obsługi. Równolegle w odpowiedzi na zapotrzebowanie rynku na rozwiązania bezpieczeństwa cyfrowego, spółka wprowadziła w życie strategię dynamicznego rozwoju w sektorze Cyber Bezpieczeństwa. Zarząd spółki Sevenet S.A. widząc potrzeby zwiększenia ochrony, wynikających z napływu nowych zagrożeń oraz mając pełną świadomość, że Cyber Bezpieczeństwo to dziedzina, w której nie wolno popadać w samozadowolenie, a konsekwencja, pragmatyzm i ciągłe aktualizowanie dostępnych rozwiązań to konieczność. Z dniem 2022.05.02 zwiększył zasoby zespołu Cyber Bezpieczeństwa o blisko 400%, pozyskując z rynku specjalistów najwyższej światowej klasy:

- | | |
|----------------------|--------------|
| ✓ Cisco | ✓ Flowmon |
| ✓ Check Point | ✓ Gigamon |
| ✓ Infoblox | ✓ Wallix |
| ✓ Thales | ✓ Proofpoint |
| ✓ Palo Alto Networks | ✓ F5 |
| ✓ Fortinet | ✓ Tufin |

III. OPIS DZIAŁAŃ, JAKIE W OKRESIE OBJĘTYM RAPORTEM PODEJMOWANE BYŁY W OBSZARZE ROZWOJU PROWADZONEJ DZIAŁALNOŚCI

1. Zawarcie umów i zamówień

Nr raportu	data ogłoszenia	Temat	treść	klient	kwota
09/2021	2021.09.14	Podpisanie umowy kredytowej podstawa prawna: Art. 17 ust. 1 MAR – informacje poufne	Otrzymanie obustronnie podpisanej umowy z mBank S.A. z siedzibą w Warszawie przy ul. Prosta 18. Umowa dotyczy kredytu w rachunku bieżącym na kwotę 10 mln PLN w celu finansowania bieżącej działalności gospodarczej Emitenta. Kredyt został objęty gwarancją Banku Gospodarstwa Kredytowego w ramach portfelowej linii gwarancyjnej de minimis oraz został udzielony na okres do dnia 29 sierpnia 2024 roku. Pozostałe zapisy umowy nie odbiegają od standardowych zapisów stosowanych dla tego typu umów. Jako zabezpieczenie kredytu zostały przyjęte: Weksel in blanco, wystawiony przez Emitenta, razem z deklaracją wekslową. Umowa zapewnia Spółce stabilne finansowanie działalności.	Sektor bankowy	10 000 000,00 PLN netto
10/2021	2021.09.14	Podpisanie istotnej umowy podstawa prawna: Art. 17 ust. 1 MAR – informacje poufne	Podpisanie obustronnie umowy na dostawę urządzeń sieciowych oraz oprogramowania w ramach infrastruktury klienta opartej na rozwiązaniach Cisco Systems i Huawei Technologies wraz z 3 letnim serwisem z klientem z sektora publicznego.	Sektor publiczny	2 000 000,00 PLN netto
11/2021	2021.09.30	Podpisanie istotnego Aneksu do umowy podstawa prawna: Art. 17 ust. 1 MAR – informacje poufne	Podpisanie obustronnie Aneksu nr 4 jako kontynuacja wieloletniej umowy na odnowienie wsparcia serwisowego do dnia końca roku 2024 z klientem z sektora bankowego.	Sektor bankowy	3 300 000,00 PLN netto
15/2021	2021.10.29	Podpisanie istotnej umowy podstawa prawna: Art. 17 ust. 1 MAR – informacje poufne	Podpisanie z klientem z sektora publicznego umowy na „ świadczenie usługi wsparcia technicznego przez okres 24 miesięcy”.	Sektor publiczny	2 800 000,00 PLN netto
16/2021	2021.10.29	Podpisanie istotnej umowy podstawa prawna: Art. 17 ust. 1 MAR – informacje poufne	Jako Lider konsorcjum podpisanie z klientem z sektora publicznego umowy na „ dostawę sprzętu i oprogramowania, usługa wdrożenia i migracji oraz usługa objęcia serwisem gwarancyjnym całości rozwiązania”	sektor publiczny	25 600 000,00 PLN netto
17/2021	2021.11.03	Informacja o otrzymanym zamówieniu podstawa prawna: Art. 17 ust. 1 MAR – informacje poufne	Jako Lider konsorcjum otrzymanie od klienta z sektora publicznego zamówienie na opcję dodatkową w ramach umowy na „ dostawę sprzętu i oprogramowania, usługa wdrożenia i migracji oraz usługa objęcia serwisem gwarancyjnym całości rozwiązania” o której Emitent informował w raporcie bieżącym nr 16/2021 dnia 29.10.2021r.	sektor publiczny	5 100 000,00 PLN netto

19/2021	2021.11.25	Podpisanie istotnej umowy podstawa prawna: Art. 17 ust. 1 MAR – informacje poufne	Podpisanie obustronnie umowy na zakup sprzętu Cisco z klientem z sektora bankowego. Zawarta Umowa ma charakter umowy ramowej, która określa ogólne warunki współpracy w zakresie rozwiązań sprzętowych i softwarowych ze szczególnym uwzględnieniem tematów z zakresu security, data center, collaboration. Umowa została zawarta na okres 2 lat.	Sektor bankowy	nd
22/2021	2021.12.06	Podpisanie istotnej umowy podstawa prawna: Art. 17 ust. 1 MAR – informacje poufne	Podpisane obustronnie umowy na „Modernizację Bramy – Systemu Mobilnego Dostępu do Baz Danych -opata na dostawie urządzeń, oprogramowania i usług” z klientem z sektora publicznego. Umowa obejmuje również 60 miesięczny serwis.	Sektor publiczny	13 000 000,00 PLN netto
23/2021	2021.12.09	Podpisanie istotnej umowy podstawa prawna: Art. 17 ust. 1 MAR – informacje poufne	Podpisanie obustronnie umowy na „Dostawę sprzętu sieciowego” od klienta z branży usług logistycznych. Zawarta Umowa ma charakter umowy ramowej, która określa ogólne warunki współpracy w zakresie rozwiązań sprzętowych oraz została zawarta na okres 1 roku.	Branża usług logistycznych	Pond 570 000,00 USD netto
24/2021	2021.12.09	Informacja o otrzymanym zamówieniu podstawa prawna: Art. 17 ust. 1 MAR – informacje poufne	Otrzymanie zamówienia od klienta z sektora bankowego w ramach podpisanej umowy ramowej na „Zakup sprzętu Cisco”, o której Emitent informował w raporcie bieżącym nr 19/2021 w dniu 25.11.2021r..	Sektor bankowy	5 000 000,00 PLN netto
3/2022	2022.02.03	Informacja o otrzymanym zamówieniu podstawa prawna: Art. 17 ust. 1 MAR – informacje poufne	Podpisanie obustronnie Aneksu nr 2 jako kontynuacja wieloletniej umowy na odnowienie wsparcia serwisowego do końca roku 2022 z klientem z sektora finansowego.	Sektor finansowy	370 000,00 USD netto
4/2022	2022.02.04	Informacja o otrzymanym zamówieniu podstawa prawna: Art. 17 ust. 1 MAR – informacje poufne	Otrzymanie zamówienia od klienta z sektora bankowego na "Dostawę sprzętu sieciowego wraz z serwisem gwarancyjnym". Okres trwania serwisu gwarancyjnego 60 miesięcy.	Sektor bankowy	580 000,00 USD netto
6/2022	2022.02.21	Informacja o otrzymanym zamówieniu podstawa prawna: Art. 17 ust. 1 MAR – informacje poufne	Emitent jako Lider konsorcjum otrzymał obustronnie podpisaną umowę na " dostawę sprzętu Cisco, Zakup infrastruktury sieciowej - przełączniki LAN wraz z 60 miesięcznym serwisem" od klienta z sektora usługowego.	Sektor usługowy	2 500 000,00 PLN netto
9/2022	2022.06.01	Podpisanie istotnej umowy podstawa prawna: Art. 17 ust. 1 MAR – informacje poufne	Podpisane obustronnie umowy serwisowej systemu Contact Center od klienta z sektora bankowego.	Sektor bankowy	3 700 000,00 PLN netto
10/2022	2022.06.01	Podpisanie istotnej umowy podstawa prawna: Art. 17 ust. 1 MAR – informacje poufne	Podpisane obustronnie umowy na dostawę oprogramowania od klienta z sektora publicznego	Sektor publiczny	2 500 000,00 PLN netto

2. Działania marketingowe

- ✓ W dniach 2022.06.8-9 Spółka Sevenet S.A. wzięła udział w III Kongres Made in Poland w Berlinie, gdzie została uhonorowana nagrodą „Made in Poland” za 25 lat innowacyjnej działalności w integrowaniu rozwiązań IT oraz dostarczaniu systemów komunikacji biznesowej. To międzynarodowe wydarzenie organizowane przez Polską Agencję Przedsiębiorczości ma na celu wyeksponowanie potencjału polskich producentów, którzy mają istotny wpływ na kształt i rozwój polskiej gospodarki w różnych gałęziach przemysłu.
- ✓ W dniu 2022.05.19 Spółka Sevenet S.A. po trzech latach przerwy spowodowanej pandemią, nareszcie wróciła z naszą autorską konferencją "Sevenet Story Scene", na której opowiedzieliśmy historie, które mieliśmy przyjemność współtworzyć! W programie było m.in. „Coraz bliżej w Collab – o nowościach i nie tylko”, „Nowa siedziba - nowe wyzwania technologiczne. Z perspektywy BNP Paribas Bank Polska S.A.” oraz wiele, wiele więcej!
- ✓ W dniu 2022.04.08 Spółka Sevenet S.A. podczas Jubileuszu 60-lecia Szkoły Podstawowej nr 58 im. Kazimierza Sołtysika w Gdańsku otrzymała statuetkę "Przyjaciel szkoły" za wsparcie techniczne szkoły w okresie nauki zdalnej w czasie pandemii COVID-19.
- ✓ W dniach 2022.03.22 i 24 Spółka Sevenet S.A. we współpracy z Cisco zorganizowała darmowe warsztaty, które odbyły się w dwóch miastach – Gdańsk i Warszawa. Podczas warsztatów odbyła się prezentacja najnowszego sprzętu i rozwiązań komunikacyjnych firmy Cisco do pracy zdalnej oraz biurowej. Można było zobaczyć i przetestować rozwiązania komunikacyjne, w tym także najnowsze terminale Webex Series.
- ✓ W dniu 2022.03.14 Spółka Sevenet S.A. została doceniona nagrodą „Pracodawca Przyjazny Gdańskiej Szkole Zawodowej”.
- ✓ W dniu 2021.12.15 Spółka Sevenet S.A. przeprowadziła webinarium, podczas którego omówiliśmy wątek hybrydowej przyszłości naszej pracy. Na pytania odpowiadali nasz ekspert Arkadiusz Rybacki oraz Anna Szymanek-Zalęska, Dyrektor sprzedaży rozwiązań komunikacyjnych w Cisco Systems Poland.
- ✓ W dniu 2021.11.22 Spółka Sevenet S.A. w imieniu której Joanna Barczyk - Członek Zarządu ds. Operacyjnych udzieliła wywiadu dla Business Insider Polska, który ukazał się w artykule "Dlaczego spotkania online czasem się nie udają?”.
- ✓ W dniu 2021.10.29 Spółka Sevenet S.A. otrzymała nagrodę Cisco Customer Experience. Jesteśmy dumni, że nasze profesjonalne podejście do obsługi klienta zostało docenione.
- ✓ W dniu 2021.10.26 Spółka Sevenet S.A. otrzymała Nagrodę Pomorską Gryf Gospodarczy 2021. Została Laureatem w kategoriach: Lider Kształcenia Zawodowego oraz Lider Odpowiedzialności Społecznej.

- ✓ W dniu 2021.09.27 Spółka Sevenet S.A. opublikowaliśmy swoje Case study: o tym jak to "szewc w butach chodzi", czyli jak na co dzień pomagają nam rozwiązania wideokonferencyjne Cisco, które oferujemy naszym klientom!
- ✓ W dniu 2021.09.20 Spółka Sevenet S.A. miała przyjemność uczestniczyć w obchodach Jubileuszu 70-lecia Zespołu Szkół Łączności im. Obrońców Poczty Polskiej w Gdańsku. Podczas tej uroczystości zostaliśmy nagrodzeni statuetką „RE NON VERBIS” za szczególne zaangażowanie w rozwój Technikum Łączności, współtworzenie wizji nowoczesnej szkoły technicznej, determinację w dążeniu do podnoszenia jakości kształcenia zawodowego, owocną współpracę. Dodatkowo nasz Prezes - Rafał Chomicz otrzymał Honorowy Medal „Przyjaciół Zespołu Szkół Łączności”.
- ✓ W dniu 2021.09.06 Spółka Sevenet S.A. ogłosiła premierę najnowszego Case Study. Dzięki połączeniu wiedzy i doświadczenia PKO Banku Polskiego, Sevenet oraz Cisco zostało wdrożone rozwiązanie Cisco Unified Contact Center Enterprise Edition w jednym z największych Contact Center w sektorze finansowym w Polsce. Dodatkowo została zapewniona stabilna dostępność obsługi telefonicznej, z zachowaniem najwyższych standardów bezpieczeństwa.

3. Realizacja planów rozwojowych

- ✓ W dniu 2022.05.30 Spółka Sevenet S.A. dołączyła do grona partnerów posiadających 3-gwiazdkowy status partnerski Check Point. Ten wyższy poziom partnerstwa potwierdza tylko nasze kompetencje i doświadczenie. W naszym zespole mamy pięciu inżynierów z najwyższym poziomem certyfikacji producenta Check Point Certified Security Master (CCSM) Elite. Sevenet posiada również pełną autoryzację w zakresie świadczenia wsparcia technicznego – CCSP. Dodatkowo uzyskaliśmy oficjalną certyfikację producenta – CloudGuard oraz Harmony, co podkreśla rolę naszej firmy, jako eksperta ds. cyberbezpieczeństwa na polskim rynku.
- ✓ W dniu 2022.05.02 Spółka Sevenet S.A. zwiększyła zasoby zespołu Cyber Bezpieczeństwa o blisko 400%, pozyskując z rynku specjalistów najwyższej światowej klasy. Od teraz będziemy mogli zaoferować Państwu rozwiązania firm takich jak: Cisco, Check Point Software Technologies Ltd, Infoblox, Thales, Palo Alto Networks, Fortinet, Flowmon, Gigamon, WALLIX Group, Proofpoint, F5, Tufin

IV. GRUPA KAPITAŁOWA EMITENTA

Na dzień 2022.06.30 r. w skład grupy kapitałowej Spółki Sevenet S.A. nie wchodziły żadne podmioty.

V. OŚWIADCZENIE ZARZĄDU

Zarząd Sevenet S.A. oświadcza, że według jego najlepszej wiedzy, przedstawione w niniejszym raporcie wybrane informacje finansowe Spółki za IV kwartał roku obrotowego Spółki 2021/2022 i dane do nich porównywalne za analogiczny okres poprzedniego roku obrotowego, tj. 2020/2021 sporządzone zostały zgodnie z przepisami obowiązującymi Spółkę oraz, że informacje dotyczące działalności Spółki w okresie objętym raportem przedstawiają prawdziwy obraz rozwoju i osiągnięć oraz sytuacji Sevenet S.A.

W imieniu Zarządu,



PREZES ZARZĄDU
RAFAŁ CHOMICZ



CZŁONEK ZARZĄDU
DS. OPERACYJNYCH
JOANNA BARCZYK

SEVENET

SeveNet S.A. jest dostawcą zaawansowanych rozwiązań teleinformatycznych w sektorze B2B.

Specjalizujemy się w świadczeniu usług związanych z budową i utrzymaniem systemów teleinformatycznych w oparciu o technologię producenta sprzętu teleinformatycznego Cisco Systems.

Jesteśmy jednym z wiodących podmiotów specjalizujących się we wdrażaniu zunifikowanych systemów komunikacyjnych dla organizacji.

Oferujemy usługi związane z projektowaniem, wdrażaniem, konfiguracją i serwisowaniem rozwiązań w ramach linii biznesowych Borderless Network, Unified Communication i Contact Center.
