

sprawozdanie finansowe

dla:

BIT EVIL SPÓŁKA AKCYJNA

za okres:

2018-01-01 - 2018-12-31

Data sporządzenia: 2019-05-31

Wprowadzenie do sprawozdania finansowego

Nazwa jednostki BIT EVIL SPÓŁKA AKCYJNA

Dokładny adres siedziby (w Polsce):

Ulica Adama Mickiewicza
Nr domu 37 Nr lokalu 58
Miejscowość Warszawa Kod pocztowy 01-625 Kod kraju PL
Pocztą Warszawa
Gmina m.st. Warszawa
Powiat m.st. Warszawa
Województwo Mazowieckie

Adres przedsiębiorcy zagranicznego (opcjonalny):

Ulica _____
Nr domu _____ Nr lokalu _____
Miejscowość _____ Kod pocztowy _____ Kod kraju _____

Podstawowy przedmiot działalności:

kod(y) PKD 6201Z

Identyfikator podmiotu:

numer KRS 0000580322 (Płatnicy CIT wpisują numer KRS, a płatnicy PIT - numer NIP)

Czas trwania działalności jednostki (jeśli ograniczony):

Od dnia 2015-08-10
Do: Czas trwania jednostki nie jest oznaczony.

Wskazanie okresu objętego sprawozdaniem finansowym:

(w pola tej sekcji jest kopiowany okres wpisany w nagłówku sprawozdania)

Od dnia 2018-01-01 Do dnia 2018-12-31

Włączenie danych wewnętrznych jednostek organizacyjnych:

Wskazanie, że sprawozdanie finansowe zawiera dane łączne, jeżeli w skład jednostki wchodzi wewnętrzne jednostki organizacyjne sporządzające samodzielne sprawozdania finansowe:

Czy sprawozdanie zawiera także łączne dane samodzielnych jednostek organizacyjnych?

Nie

Założenie kontynuacji działalności jednostki:

Czy sprawozdanie finansowe zostało sporządzone przy założeniu kontynuowania działalności gospodarczej przez jednostkę w dającej się przewidzieć przyszłości?

Tak

Czy nie istnieją okoliczności wskazujące na zagrożenie kontynuowania przez nią działalności?

Wprowadzenie do sprawozdania finansowego

Tak odpowiedź "Nie" oznacza, że ISTNIEJĄ takie okoliczności

Jeżeli tak - to jakie to okoliczności?

Łączenie spółek:

Czy to sprawozdanie finansowe sporządzono za okres, w ciągu którego nastąpiło połączenie spółek?

Nie

Czy sprawozdanie sporządzono po połączeniu spółek?

Zastosowana metoda rozliczenia połączenia (nabycia, łączenia udziałów)

Zasady (polityka) rachunkowości:

Omówienie przyjętych zasad polityki rachunkowości:

Sprawozdanie finansowe sporządzone zostało w zgodzie z praktyką stosowaną przez jednostki działające w Polsce, w oparciu o zasady rachunkowości wynikające z przepisów ustawy z dnia 29.09.1994 r. o rachunkowości.

w tym:

metody wyceny aktywów i pasywów:

Wartości niematerialne i prawne

Wartości niematerialne i prawne są rozpoznawane, jeżeli jest prawdopodobne, że w przyszłości spowodują one wpływ do Spółki korzyści ekonomicznych, które mogą być bezpośrednio powiązane z tymi aktywami. Początkowe ujęcie wartości niematerialnych i prawnych następuje według cen nabycia lub kosztu wytworzenia. Po ujęciu początkowym wartości niematerialne i prawne są wyceniane według cen nabycia lub kosztu wytworzenia pomniejszonych o umorzenie i odpisy z tytułu trwałej utraty wartości. Wartości niematerialne i prawne są amortyzowane liniowo w okresie odpowiadającym szacowanemu okresowi ich ekonomicznej użyteczności. Szacunki dotyczące okresu ekonomicznej użyteczności oraz metoda amortyzacji są przedmiotem przeglądu na koniec każdego roku obrotowego w celu weryfikacji, czy zastosowane metody i okres amortyzacji są zgodne z przewidywanym rozkładem czasowym korzyści ekonomicznych przynoszonych przez dane wartości niematerialne i prawne.

Na dzień bilansowy Spółka każdorazowo ocenia, czy wartość bilansowa wykazanych aktywów nie przekracza wartości przewidywanych przyszłych korzyści ekonomicznych. Jeżeli istnieją przesłanki, które by na to wskazywały, wartość bilansowa aktywów jest obniżana do ceny sprzedaży netto. Odpisy z tytułu trwałej utraty wartości są ujmowane w pozostałych kosztach operacyjnych.

Środki trwałe

Środki trwałe są wyceniane w cenie nabycia lub koszcie wytworzenia lub wartości przeszacowanej pomniejszonych o umorzenie oraz o odpisy z tytułu trwałej utraty wartości. W przypadku prawa wieczystego użytkowania gruntu przez cenę nabycia rozumie się cenę nabycia prawa od osoby trzeciej/ nadwyżkę pierwszej opłaty nad opłatą roczną w przypadku, gdy prawo zostało odpłatnie nabyte od gminy/ wartość godziwą prawa na moment jego wprowadzenia do ksiąg rachunkowych w przypadku, gdy prawo uzyskano nieodpłatnie na podstawie decyzji administracyjnej. Grunty wyceniane są w cenie nabycia pomniejszonej o odpisy z tytułu trwałej utraty wartości.

Przeszacowanie ma miejsce na podstawie odrębnych przepisów. Wynik przeszacowania odnoszony jest na kapitał z aktualizacji wyceny. Po sprzedaży lub likwidacji środka trwałego, kwota pozostała w kapitale z aktualizacji wyceny jest przenoszona na kapitał zapasowy. Na dzień 31 grudnia 2016 roku Spółka nie posiada środków trwałych, które podlegały przeszacowaniu.

Koszty poniesione po wprowadzeniu środka trwałego do użytkowania, jak koszty napraw, przeglądów, opłaty eksploatacyjne, wpływają na wynik finansowy roku obrotowego, w którym zostały poniesione. Jeżeli możliwe jednakże jest wykazanie, że koszty te spowodowały zwiększenie oczekiwanych przyszłych korzyści ekonomicznych z tytułu posiadania danego środka trwałego ponad korzyści przyjmowane pierwotnie, w takim przypadku zwiększają one wartość początkową środka trwałego.

Środki trwałe, z wyjątkiem gruntów, są amortyzowane liniowo w okresie odpowiadającym szacowanemu okresowi ich ekonomicznej użyteczności, lub przez krótszy z dwóch okresów: ekonomicznej użyteczności lub prawa do używania.

Szacunki dotyczące okresu ekonomicznej użyteczności oraz metoda amortyzacji są przedmiotem przeglądu na koniec każdego roku obrotowego w celu weryfikacji, czy zastosowane metody i okres amortyzacji są zgodne z przewidywanym rozkładem czasowym korzyści ekonomicznych przynoszonych przez ten środek trwały.

Na dzień bilansowy Spółka każdorazowo ocenia, czy wartość bilansowa wykazanych aktywów nie przekracza wartości przewidywanych przyszłych korzyści ekonomicznych. Jeżeli istnieją przesłanki, które by na to wskazywały, wartość bilansowa aktywów jest obniżana do ceny sprzedaży netto. Odpisy z tytułu trwałej utraty wartości są ujmowane w pozostałych kosztach operacyjnych.

Wprowadzenie do sprawozdania finansowego

Odписы з титлу трвалей утраты валюстаи истычлелле строкков трвалыаи, кудыаи выленя лустале закаунаванале на подставле одрэбных прэписов, змнелсааа однелоне на каптал з актуаллзалл вычены ролнелса споводоване актуаллзалл вычены: евалтуална надвыака одпелса над ролнелсаи з актуаллзалл вычены залчана ест до позсталых коств операчыных.

Środki trwałe w budowie

Środki trwałe w budowie są wyceniane w wysokości ogółu kosztów pozostających w bezpośrednim związku z ich nabyciem lub wytworzeniem, w tym kosztów finansowych, pomniejszonych o odpisy z tytułu trwałej utraty wartości. W ramach środków trwałych w budowie wykazywane są również materiały inwestycyjne. Środki trwałe w budowie nie są amortyzowane do momentu zakończenia ich budowy i oddania do użytkowania.

Inwestycje w nieruchomości oraz w wartości niematerialne i prawne

Do inwestycji w nieruchomości (obejmujących inwestycje w grunty, prawo wieczystego użytkowania gruntu, budynki i budowle) oraz w wartości niematerialne i prawne zalicza się także nieruchomości oraz wartości niematerialne i prawne, których Spółka nie użytkuje na własne potrzeby, ale które Spółka posiada w celu przynoszenia korzyści w postaci przyrostu wartości lub/i przychodów z najmu.

Inwestycje w nieruchomości oraz w wartości niematerialne i prawne wyceniane są według cen nabycia lub kosztów wytworzenia pomniejszonych o odpisy umorzeniowe oraz odpisy z tytułu trwałej utraty.

Inwestycje w nieruchomości, z wyjątkiem gruntów, oraz inwestycje w wartości niematerialne i prawne są amortyzowane liniowo w okresie odpowiadającym szacowanemu okresowi ich ekonomicznej użyteczności.

Inwestycje w jednostki podporządkowane i inne inwestycje długoterminowe

Inwestycje w jednostki zależne, w jednostki współzależne oraz w jednostki stowarzyszone są wyceniane według kosztu historycznego pomniejszonego o ewentualną utratę wartości.

Pozostałe inwestycje długoterminowe (z wyłączeniem aktywów finansowych opisanych w nocie 4.5 oraz inwestycji w nieruchomości i wartości niematerialne i prawne opisanych w nocie 4.4) są wyceniane według kosztu historycznego pomniejszonego o ewentualną utratę wartości.

Trwała utrata wartości udziałów w jednostkach podporządkowanych i innych inwestycji długoterminowych jest szacowana na każdy dzień bilansowy. Wartość bilansowa takich aktywów jest każdorazowo poddawana przeglądowi w celu stwierdzenia, czy nie przekracza ona wartości przyszłych korzyści ekonomicznych.

Inne inwestycje krótkoterminowe (z wyłączeniem środków pieniężnych i aktywów finansowych)

Inne inwestycje krótkoterminowe, z wyłączeniem środków pieniężnych i aktywów finansowych, wyceniane są według ceny nabycia.

Skutki wzrostu lub obniżenia wartości inwestycji krótkoterminowych wycenionych według cen (wartości) rynkowych zalicza się odpowiednio do przychodów lub kosztów finansowych.

Aktywa finansowe

Aktywa finansowe w momencie wprowadzenia do ksiąg rachunkowych są wyceniane według kosztu (ceny nabycia), stanowiącego wartość godziwą uiszczonej zapłaty. Koszty transakcji są ujmowane w wartości początkowej tych instrumentów finansowych. Aktywa finansowe są wprowadzane do ksiąg rachunkowych pod datą zawarcia transakcji.

Po początkowym ujęciu aktywa finansowe są zaliczane do jednej z czterech kategorii i wyceniane w następujący sposób:

Kategoria Sposób wyceny

1. Aktywa finansowe utrzymywane do terminu wymagalności Według skorygowanej ceny nabycia (zamortyzowanego kosztu) ustalonej przy zastosowaniu efektywnej stopy procentowej
2. Pożyczki udzielone i należności własne Według skorygowanej ceny nabycia (zamortyzowanego kosztu) ustalonej przy zastosowaniu efektywnej stopy procentowej. Należności o krótkim terminie wymagalności, dla których nie określono stopy procentowej, wyceniane są w kwocie wymaganej zapłaty
3. Aktywa finansowe przeznaczone do obrotu Według wartości godziwej, a zyski/straty z tytułu aktualizacji wyceny są ujmowane w rachunku zysków i strat
4. Aktywa finansowe dostępne do sprzedaży Według wartości godziwej, a zyski/straty z tytułu aktualizacji wyceny są ujmowane w rachunku zysków i strat

Wartość godziwa instrumentów finansowych stanowiących przedmiot obrotu na aktywnym rynku ustalana jest w odniesieniu do cen notowanych na tym rynku na dzień bilansowy. W przypadku, gdy brak jest notowanej ceny rynkowej, wartość godziwa jest szacowana na podstawie notowanej ceny rynkowej podobnego instrumentu, bądź na podstawie modelu wyceny uwzględniającego dane wejściowe pochodzące z aktywnego obrotu regulowanego bądź też z wykorzystaniem innych metod estymacji powszechnie uznanych za poprawne.

Pochodne instrumenty finansowe nie będące instrumentami zabezpieczającymi są wykazywane jako aktywa albo zobowiązania przeznaczone do obrotu.

Trwała utrata wartości aktywów finansowych

Na każdy dzień bilansowy Spółka ocenia, czy istnieją obiektywne dowody wskazujące na trwałą utratę wartości składnika bądź grupy aktywów finansowych. Jeśli dowody takie istnieją, Spółka ustala szacowaną możliwą do odzyskania wartość składnika aktywów i dokonuje odpisu aktualizującego z tytułu utraty wartości, w kwocie równej różnicy między wartością możliwą do odzyskania i wartością bilansową.

Odpisy aktualizujące wartość składnika aktywów finansowych lub portfela podobnych składników aktywów finansowych ustala się:

- 1) w przypadku aktywów finansowych wycenianych w wysokości skorygowanej ceny nabycia - jako różnicę między wartością tych aktywów wynikającą z ksiąg rachunkowych na dzień wyceny i możliwą do odzyskania kwotą. Kwotę możliwą do odzyskania stanowi bieżąca wartość przyszłych przepływów pieniężnych oczekiwanych przez jednostkę, zdyskontowana za pomocą efektywnej stopy procentowej, którą jednostka stosowała dotychczas, wyceniając przeszacowywany składnik aktywów finansowych lub portfel podobnych składników aktywów finansowych,
- 2) w przypadku aktywów finansowych wycenianych w wartości godziwej - jako różnicę między ceną nabycia składnika

Wprowadzenie do sprawozdania finansowego

aktywów i jego wartością godziwą ustaloną na dzień wyceny, z tymi że przez wartość godziwą uważa się instrumentów finansowych na dzień wyceny rozumie się bieżącą wartość przyszłych przepływów pieniężnych oczekiwanych przez jednostkę zdyskontowaną za pomocą bieżącej rynkowej stopy procentowej stosowanej do podobnych instrumentów finansowych. Stratę skumulowaną do tego dnia ujętą w kapitale (funduszu) z aktualizacji wyceny zalicza się do kosztów finansowych w kwocie nie mniejszej niż wynosi odpis, pomniejszony o część bezpośrednio zaliczoną do kosztów finansowych,

3) w przypadku pozostałych aktywów finansowych - jako różnicę między wartością składnika aktywów wynikającą z ksiąg rachunkowych i bieżącą wartością przyszłych przepływów pieniężnych oczekiwanych przez jednostkę, zdyskontowaną za pomocą bieżącej rynkowej stopy procentowej stosowanej do podobnych instrumentów finansowych.

Należności krótko- i długoterminowe.

Należności handlowe są wykazywane w kwocie wymaganej zapłaty pomniejszonej o odpisy aktualizujące.

Wartość należności aktualizuje się uwzględniając stopień prawdopodobieństwa ich zapłaty poprzez dokonanie odpisu aktualizującego. Odpisy aktualizujące wartość należności zalicza się odpowiednio do pozostałych kosztów operacyjnych lub do kosztów finansowych - zależnie od rodzaju należności, której dotyczy odpis aktualizujący.

Należności umorzone, przedawnione lub nieściągalne zmniejszają dokonane uprzednio odpisy aktualizujące ich wartość.

Należności umorzone, przedawnione lub nieściągalne, od których nie dokonano odpisów aktualizujących ich wartość lub dokonano odpisów w niepełnej wysokości, zalicza się odpowiednio do pozostałych kosztów operacyjnych lub kosztów finansowych.

Transakcje w walucie obcej

Transakcje wyrażone w walutach innych niż polski złoty są przeliczane na złote polskie po kursie faktycznie zastosowanym w dniu zawarcia transakcji, a jeżeli zastosowanie tego kursu nie jest możliwe po kursie średnim ogłoszonym dla danej waluty przez Narodowy Bank Polski z dnia poprzedzającego ten dzień.

Na dzień bilansowy aktywa i pasywa wyrażone w walutach innych niż polski złoty są przeliczane na złote polskie przy zastosowaniu obowiązującego na ten dzień średniego kursu ogłoszonego dla danej waluty przez Narodowy Bank Polski. Powstałe z przeliczenia różnice kursowe ujmowane są odpowiednio w pozycji przychodów lub kosztów finansowych lub, w przypadkach określonych przepisami, kapitalizowane w wartości aktywów.

Następujące kursy zostały przyjęte dla potrzeb wyceny:

31 grudnia 2018 roku 31 grudnia 2017 roku

EUR 4,3000 4,1709

USD 3,7597 3,4813

GBP 4,7895 4,7001

Zapasy materiałów, towarów, produktów gotowych, półproduktów i produktów w toku

Wycena się według:

• Materiały i towary – w cenach zakupu;

• Produkty w toku produkcji – w wysokości bezpośrednich kosztów wytworzenia lub tylko materiałów bezpośrednich bądź nie wyceniacz ich w ogóle jeżeli nie zwiększa to stanu aktywów oraz wyniku finansowego jednostki;

• Wytworzone przez jednostkę filmy, oprogramowanie komputerów, projekty typowe i inne produkty o podobnym charakterze, przeznaczone do sprzedaży, wycenia się w okresie przynoszenia przez nie korzyści ekonomicznych, nie dłuższym niż 5 lat, w wysokości nadwyżki kosztów ich wytworzenia nad przychodami według cen sprzedaży netto, uzyskanymi ze sprzedaży tych produktów w ciągu tego okresu. Nieodpisane po upływie tego okresu koszty wytworzenia zwiększają pozostałe koszty operacyjne.

Środki pieniężne i ekwiwalenty środków pieniężnych

Środki pieniężne w banku i w kasie wyceniane są według wartości nominalnej.

Wykazana w rachunku przepływów pieniężnych pozycja środki pieniężne składa się z gotówki w kasie oraz lokat bankowych o terminie zapadalności nie dłuższym niż 3 miesiące, które nie zostały potraktowane jako działalność inwestycyjna.

Rozliczenia międzyokresowe

Spółka dokonuje czynnych rozliczeń międzyokresowych kosztów, jeżeli dotyczą one przyszłych okresów

sprawozdawczych. Bierne rozliczenia międzyokresowe kosztów dokonywane są w wysokości prawdopodobnych zobowiązań przypadających na bieżący okres sprawozdawczy.

Kapitał podstawowy

Kapitał podstawowy jest ujmowany w wysokości określonej w statucie Spółki i wpisanej w rejestrze sądowym. Jeżeli akcje obejmowane są po cenie wyższej od wartości nominalnej, nadwyżka ujmowana jest w kapitale zapasowym. W przypadku wykupu akcji, kwota zapłaty za akcje obciąża kapitał własny i jest wykazywana w bilansie w pozycji „akcje”. Wypłacone w trakcie roku obrotowego zaliczki na dywidendy są wykazywane w księgach rachunkowych i w bilansie jako podział zysku dokonany w ciągu roku obrotowego.

Rezerwy

Rezerwy ujmowane są wówczas, gdy na Spółce ciąży istniejący obowiązek (prawny lub zwyczajowy) wynikający ze zdarzeń przeszłych i gdy jest pewne lub wysoce prawdopodobne, że wypełnienie tego obowiązku spowoduje konieczność wypływu środków uosabiających korzyści ekonomiczne, oraz gdy można dokonać wiarygodnego oszacowania kwoty tego zobowiązania.

Kredyty bankowe i pożyczki oraz zobowiązania finansowe przeznaczone do obrotu

W momencie początkowego ujęcia, kredyty bankowe i pożyczki są ujmowane według kosztu, stanowiącego wartość otrzymanych środków pieniężnych i obejmującego koszty uzyskania kredytu/pożyczki (koszty transakcyjne).

Następnie, wszystkie kredyty bankowe i pożyczki, z wyjątkiem zobowiązań przeznaczonych do obrotu, są wyceniane według skorygowanej ceny nabycia (zamortyzowanego kosztu), przy zastosowaniu efektywnej stopy procentowej. Zobowiązania finansowe, wycenia się nie później niż na koniec okresu sprawozdawczego w wysokości skorygowanej

Wprowadzenie do sprawozdania finansowego

cenę nabycia, jednak ze względu na określoną w art.4 ust.4 ustawy o rachunkowości zasadą istotności, Spółka stosuje uproszczenie, zgodnie z którym zobowiązania finansowe wyceniane są według wartości wymaganej zapłaty. Uproszczenie to, nie wywiera ujemnego wpływu na rzetelność i jasność sytuacji majątkowej i finansowej oraz wynik finansowy Spółki.

Zobowiązania finansowe przeznaczone do obrotu, w tym Instrumenty pochodne, są wyceniane według wartości godziwej. Zysk lub strata z tytułu przeliczenia do wartości godziwej są ujmowane w rachunku zysków i strat bieżącego okresu.

Odroczony podatek dochodowy

Odroczony podatek dochodowy jest ustalany metodą zobowiązań bilansowych w stosunku do wszystkich różnic przejściowych występujących na dzień bilansowy między wartością podatkową aktywów i zobowiązań a ich wartością bilansową wykazaną w sprawozdaniu finansowym.

Rezerwa na odroczony podatek dochodowy tworzona jest w odniesieniu do wszystkich dodatnich różnic przejściowych, chyba że rezerwa na odroczony podatek dochodowy powstaje w wyniku amortyzacji wartości firmy lub początkowego ujęcia składnika aktywów lub zobowiązań przy transakcji nie stanowiącej połączenia jednostek i w chwili jej zawierania nie ma wpływu ani na wynik finansowy brutto, ani na dochód do opodatkowania lub stratę podatkową.

Rezerwa na podatek odroczony tworzona jest w odniesieniu do wszystkich dodatnich różnic przejściowych wynikających z inwestycji w jednostkach zależnych lub stowarzyszonych i udziałów w jednostkach współzależnych, z wyjątkiem sytuacji, gdy terminy i kwoty odwracających się różnic przejściowych podlegają kontroli i gdy prawdopodobne jest, iż w dającej się przewidzieć przyszłości różnice przejściowe nie ulegną odwróceniu.

Składnik aktywów z tytułu odroczonego podatku dochodowego ujmowany jest w odniesieniu do wszystkich ujemnych różnic przejściowych i niewykorzystanych strat podatkowych przeniesionych na następne lata, w takiej wysokości, w jakiej jest prawdopodobne, że zostanie osiągnięty dochód do opodatkowania, który pozwoli wykorzystać ww. różnice i straty, chyba że aktywa z tytułu odroczonego podatku powstają w wyniku początkowego ujęcia składnika aktywów lub zobowiązań przy transakcji nie stanowiącej połączenia jednostek i w chwili jej zawierania nie mają wpływu ani na wynik finansowy brutto, ani na dochód do opodatkowania lub stratę podatkową.

W przypadku ujemnych różnic przejściowych z tytułu udziałów w jednostkach zależnych lub stowarzyszonych oraz udziałów w jednostkach współzależnych, składnik aktywów z tytułu odroczonego podatku dochodowego jest ujmowany w bilansie jedynie w takiej wysokości, w jakiej jest prawdopodobne, iż w dającej się przewidzieć przyszłości ww. różnice przejściowe ulegną odwróceniu i osiągnięty zostanie dochód do opodatkowania, który pozwoli na potrącenie ujemnych różnic przejściowych.

Wartość bilansowa składnika aktywów z tytułu odroczonego podatku dochodowego jest weryfikowana na każdy dzień bilansowy i ulega stosownemu obniżeniu o tyle, o ile przestało być prawdopodobne osiągnięcie dochodu do opodatkowania wystarczającego do częściowego lub całkowitego zrealizowania składnika aktywów z tytułu odroczonego podatku dochodowego.

Aktywa z tytułu odroczonego podatku dochodowego oraz rezerwy na odroczony podatek dochodowy wyceniane są z zastosowaniem stawek podatkowych, które według uchwalonych do dnia bilansowego przepisów będą obowiązywać w okresie, gdy składnik aktywów zostanie zrealizowany lub rezerwa rozwiązana.

ustalenia wyniku finansowego:

Przychody, koszty i wynik finansowy

Przychody uznawane są w takiej wysokości, w jakiej jest prawdopodobne, że Spółka uzyska korzyści ekonomiczne, które można wiarygodnie wycenić.

Sprzedaż towarów i produktów

Przychody są ujmowane w momencie, gdy znaczące ryzyko i korzyści wynikające z prawa własności towarów bądź produktów zostały przekazane nabywcy. Przychody obejmują należne lub uzyskane kwoty ze sprzedaży,

Wprowadzenie do sprawozdania finansowego

pomniejszone o podatek od towarów i usług (VAT).

Świadczenie usług

Przychody ze świadczenia usług długoterminowych są rozpoznawane proporcjonalnie do stopnia zaawansowania usługi pod warunkiem, iż jest możliwe jego wiarygodne oszacowanie. Jeżeli nie można wiarygodnie ustalić efektów transakcji związanej ze świadczeniem usług długoterminowych, przychody ze świadczenia tych usług są rozpoznawane tylko do wysokości poniesionych kosztów z tego tytułu.

Odsetki

Przychody z tytułu odsetek są rozpoznawane w momencie ich naliczenia (przy zastosowaniu efektywnej stopy procentowej), jeżeli ich otrzymanie nie jest wątpliwe.

Dywidendy

Należne dywidendy zalicza się do przychodów finansowych na dzień powzięcia przez Zgromadzenie Wspólników spółki, w którą jednostka zainwestowała, uchwały o podziale zysku przyznającej dywidendę, chyba że w uchwale określono inny dzień prawa do dywidendy.

Podatek dochodowy

Podatek dochodowy wykazany w rachunku zysków i strat obejmuje część bieżącą i część odroczoną.

Odroczony podatek dochodowy jest ustalany metodą zobowiązań bilansowych w stosunku do wszystkich różnic przejściowych występujących na dzień bilansowy między wartością podatkową aktywów i zobowiązań a ich wartością bilansową wykazaną w sprawozdaniu finansowym.

Aktywa z tytułu odroczonego podatku dochodowego oraz rezerwy na odroczony podatek dochodowy wyceniane są z zastosowaniem stawek podatkowych, które według uchwalonych do dnia bilansowego przepisów będą obowiązywać w okresie, gdy składnik aktywów zostanie zrealizowany lub rezerwa rozwiązana.

Wynik finansowy netto składa się z:

- wyniku ze sprzedaży,
- wyniku z pozostałej działalności operacyjnej,
- wyniku z operacji finansowych,
- obowiązkowego obciążenia wyniku finansowego z tytułu podatku dochodowego od osób prawnych.

ustalenia sposobu sporządzania sprawozdania finansowego:

Sprawozdanie finansowe zostało przygotowane zgodnie z przepisami ustawy z dnia 29 września 1994 roku o rachunkowości (dalej „UoR”).

Sprawozdanie finansowe zostało przygotowane zgodnie z konwencją kosztu historycznego.

Rachunek zysków i strat Spółka sporządziła w wariantcie porównawczym.

Rachunek przepływów pieniężnych sporządzono metodą pośrednią.

Informacja uszczegóławiająca:

Nazwa pozycji

Opis

Nazwa pozycji

Opis

Nazwa pozycji


Opis


Wprowadzenie do sprawozdania finansowego

Nazwa pozycji

Opis

DORADCA PODATKOWY


mgr Hanna Perkowska
nr wpisu 01160


Gianluca Acquasanta-Rassumowski

CZŁONEK ZARZĄDU

BIT EVIL Spółka Akcyjna
ul. A. Mickiewicza 37/58
01-625 Warszawa
NIP: 522-304-13-23, REGON: 362773842

Bilans

BIT EVIL SPÓŁKA AKCYJNA

wszystkie kwoty w złotych

Aktywa		Stan na:	2018-12-31	2017-12-31
A	Aktywa trwałe		1 781 137,96	21 319,28
I	Wartości niematerialne i prawne		1 762 406,56	0,00
1	Koszty zakończonych prac rozwojowych			
2	Wartość firmy			
3	Inne wartości niematerialne i prawne		966 666,68	0,00
4	Zaliczki na wartości niematerialne i prawne		795 739,88	0,00
II	Rzeczowe aktywa trwałe		3 970,40	7 105,28
1	Środki trwałe		3 970,40	7 105,28
a)	grunty (w tym prawo użytkowania wieczystego gruntu)			
b)	budynki, lokale, prawa do lokali i obiekty inżynierii lądowej i wodnej			
c)	urządzenia techniczne i maszyny		3 970,40	7 105,28
d)	środki transportu			
e)	inne środki trwałe			
2	Środki trwałe w budowie			
3	Zaliczki na środki trwałe w budowie			
III	Należności długoterminowe		0,00	0,00
1	Od jednostek powiązanych			
2	Od pozostałych jednostek, w których jednostka posiada zaangażowanie w kapitale			
3	Od pozostałych jednostek			
IV	Inwestycje długoterminowe		0,00	0,00
1	Nieruchomości			
2	Wartości niematerialne i prawne			
3	Długoterminowe aktywa finansowe		0,00	0,00
a)	w jednostkach powiązanych		0,00	0,00
1)	udziały lub akcje			
2)	inne papiery wartościowe			
3)	udzielone pożyczki			
4)	inne długoterminowe aktywa finansowe			

Bilans

BIT EVIL SPÓŁKA AKCYJNA

wszystkie kwoty w złotych

Aktywa (c.d. "Długoterminowe aktywa finansowe")		Stan na:	2018-12-31	2017-12-31
b)	w pozostałych jednostkach, w których jednostka posiada zaangażowanie w kapitale		0,00	0,00
	1) udziały lub akcje			
	2) inne papiery wartościowe			
	3) udzielone pożyczki			
	4) inne długoterminowe aktywa finansowe			
c)	w pozostałych jednostkach		0,00	0,00
	1) udziały lub akcje			
	2) inne papiery wartościowe			
	3) udzielone pożyczki			
	4) inne długoterminowe aktywa finansowe			
4	Inne inwestycje długoterminowe			
V	Długoterminowe rozliczenia międzyokresowe		14 761,00	14 214,00
1	Aktywa z tytułu odroczonego podatku dochodowego		14 761,00	14 214,00
2	Inne rozliczenia międzyokresowe			
B	Aktywa obrotowe		950 112,33	852 821,40
I	Zapasy		53 333,21	493 287,94
1	Materiały			
2	Półprodukty i produkty w toku		0,00	53 333,21
3	Produkty gotowe		53 333,21	439 954,73
4	Towary			
5	Zaliczki na dostawy i usługi			
II	Należności krótkoterminowe		143 870,20	242 023,08
1	Należności od jednostek powiązanych		0,00	0,00
a)	z tytułu dostaw i usług, o okresie spłaty:		0,00	0,00
	1) do 12 miesięcy			
	2) powyżej 12 miesięcy			
b)	Inne			

Bilans

BIT EVIL SPÓŁKA AKCYJNA

wszystkie kwoty w złotych

Aktywa (c.d. "Należności krótkoterminowe")		Stan na:	2018-12-31	2017-12-31
2	Należności od pozostałych jednostek, w których jednostka posiada zaangażowanie w kapitale		0,00	0,00
a)	z tytułu dostaw i usług, o okresie spłaty:		0,00	0,00
	1) do 12 miesięcy			
	2) powyżej 12 miesięcy			
b)	inne			
3	Należności od pozostałych jednostek		143 870,20	242 023,08
a)	z tytułu dostaw i usług, o okresie spłaty:		24 580,00	82 303,69
	1) do 12 miesięcy		24 580,00	82 303,69
	2) powyżej 12 miesięcy			
b)	z tytułu podatków, dotacji, ceł, ubezpieczeń społecznych i zdrowotnych oraz innych tytułów publicznoprawnych		113 741,03	149 719,39
c)	inne		5 549,17	10 000,00
d)	dochodzone na drodze sądowej			
III	Inwestycje krótkoterminowe		752 908,92	116 908,46
1	Krótkoterminowe aktywa finansowe		752 908,92	116 908,46
a)	w jednostkach powiązanych		0,00	0,00
	1) udziały lub akcje			
	2) inne papiery wartościowe			
	3) udzielone pożyczki			
	4) inne krótkoterminowe aktywa finansowe			
b)	w pozostałych jednostkach		0,00	0,00
	1) udziały lub akcje			
	2) inne papiery wartościowe			
	3) udzielone pożyczki			
	4) inne krótkoterminowe aktywa finansowe			
c)	środki pieniężne i inne aktywa pieniężne		752 908,92	116 908,46
	1) środki pieniężne w kasie i na rachunkach		752 908,92	116 908,46
	2) inne środki pieniężne			
	3) inne aktywa pieniężne			
2	Inne inwestycje krótkoterminowe			
IV	Krótkoterminowe rozliczenia międzyokresowe		0,00	601,92
C	Należne wpłaty na kapitał (fundusz) podstawowy			
D	Udziały (akcje) własne			
Aktywa razem (suma pozycji A, B, C i D)			2 731 250,29	874 140,68

Bilans

BIT EVIL SPÓŁKA AKCYJNA

wszystkie kwoty w złotych

Pasywa		Stan na:	2018-12-31	2017-12-31
A	Kapitał (fundusz) własny		2 681 205,86	603 352,98
I	Kapitał (fundusz) podstawowy		1 336 932,00	670 000,00
II	Kapitał (fundusz) zapasowy, w tym:		1 974 024,40	166 215,34
	– nadwyżka wartości sprzedaży (wartości emisyjne) nad wartością nominalną udziałów (akcji)		1 838 581,40	70 000,00
III	Kapitał (fundusz) z aktualizacji wyceny, w tym:			
	– z tytułu aktualizacji wartości godziwej			
IV	Pozostałe kapitały (fundusze) rezerwowe, w tym:			
	– tworzone zgodnie z umową (statutem) spółki			
	– na udziały (akcje) własne			
V	Zysk (strata) z lat ubiegłych		-316 409,52	-316 409,52
VI	Zysk (strata) netto		-313 341,02	83 547,16
VII	Odpisy z zysku netto w ciągu roku obrotowego (wielkość ujemna)			
B	Zobowiązania i rezerwy na zobowiązania		50 044,43	270 787,70
I	Rezerwy na zobowiązania		0,00	0,00
1	Rezerwa z tytułu odroczonego podatku dochodowego			
2	Rezerwa na świadczenia emerytalne i podobne		0,00	0,00
	– długoterminowa			
	– krótkoterminowa			
3	Pozostałe rezerwy		0,00	0,00
	– długoterminowe			
	– krótkoterminowe			
II	Zobowiązania długoterminowe		0,00	0,00
1	Wobec jednostek powiązanych			
2	Wobec pozostałych jednostek, w których jednostka posiada zaangażowanie w kapitale			
3	Wobec pozostałych jednostek		0,00	0,00
	a) kredyty i pożyczki			
	b) z tytułu emisji dłużnych papierów wartościowych			
	c) inne zobowiązania finansowe			
	d) zobowiązania wekslowe			
	e) inne			

Bilans

BIT EVIL SPÓŁKA AKCYJNA

wszystkie kwoty w złotych

Pasywa (c.d. "Zobowiązania i rezerwy na zobowiązania")		Stan na:	2018-12-31	2017-12-31
III	Zobowiązania krótkoterminowe		42 044,43	263 787,70
1	Zobowiązania wobec jednostek powiązanych		0,00	0,00
a)	z tytułu dostaw i usług, o okresie wymagalności:		0,00	0,00
	1) do 12 miesięcy			
	2) powyżej 12 miesięcy			
b)	inne			
2	Zobowiązania wobec pozostałych jednostek, w których jednostka posiada zaangażowanie w kapitale		0,00	0,00
a)	z tytułu dostaw i usług, o okresie wymagalności:		0,00	0,00
	1) do 12 miesięcy			
	2) powyżej 12 miesięcy			
b)	inne			
3	Zobowiązania wobec pozostałych jednostek		42 044,43	263 787,70
a)	kredyty i pożyczki			
b)	z tytułu emisji dłużnych papierów wartościowych			
c)	inne zobowiązania finansowe			
d)	z tytułu dostaw i usług, o okresie wymagalności:		25 308,43	247 427,70
	1) do 12 miesięcy		25 308,43	247 427,70
	2) powyżej 12 miesięcy			
e)	zaliczki otrzymane na dostawy i usługi			
f)	zobowiązania wekslowe			
g)	z tytułu podatków, ceł, ubezpieczeń społecznych i zdrowotnych oraz innych tytułów publicznoprawnych		623,00	247,00
h)	z tytułu wynagrodzeń			
i)	Inne		16 113,00	16 113,00
4	Fundusze specjalne			
IV	Rozliczenia międzyokresowe		8 000,00	7 000,00
1	Ujemna wartość firmy			
2	Inne rozliczenia międzyokresowe		8 000,00	7 000,00
	- długoterminowe			
	- krótkoterminowe		8 000,00	7 000,00
Pasywa razem (suma pozycji A i B)			2 731 250,29	874 140,68

DORADCA PODATKOWY

mgr Hanna Perkowska
nr wpisu 01160

Gianluca Acquasola-Raszumowski

CZŁONEK ZARZĄDU

BIT EVIL Spółka Akcyjna
ul. A. Mickiewicza 37/58
01-625 Warszawa
NIP: 522-304-13-23, REGON: 362773842

Rachunek zysków i strat

BIT EVIL SPÓŁKA AKCYJNA

wszystkie kwoty w złotych

wariant porównawczy		za rok:	2018	2017
A	Przychody netto ze sprzedaży i zrównane z nimi, w tym:		417 349,18	862 438,42
	– od jednostek powiązanych			
I	Przychody netto ze sprzedaży produktów		417 349,18	862 438,42
II	Zmiana stanu produktów (zwiększenie – wartość dodatnia, zmniejszenie – wartość ujemna)			
III	Koszt wytworzenia produktów na własne potrzeby jednostki			
IV	Przychody netto ze sprzedaży towarów i materiałów			
B	Koszty działalności operacyjnej		731 170,54	741 132,24
I	Amortyzacja		36 468,20	1 935,99
II	Zużycie materiałów i energii		4 613,45	15 444,07
III	Usługi obce		650 513,27	702 173,82
IV	Podatki i opłaty, w tym:		717,00	6 428,92
	– podatek akcyzowy			
V	Wynagrodzenia		11 129,00	6 538,00
VI	Ubezpieczenia społeczne i inne świadczenia, w tym:			
	– emerytalne			
VII	Pozostałe koszty rodzajowe		27 729,62	8 611,44
VIII	Wartość sprzedanych towarów i materiałów			
C	Zysk (strata) ze sprzedaży (A–B)		-313 821,36	121 306,18
D	Pozostałe przychody operacyjne		1 556,52	3,53
I	Zysk z tytułu rozchodu niefinansowych aktywów trwałych			
II	Dotacje			
III	Aktualizacja wartości aktywów niefinansowych			
IV	Inne przychody operacyjne		1 556,52	3,53
E	Pozostałe koszty operacyjne		1 745,52	3 648,82
I	Strata z tytułu rozchodu niefinansowych aktywów trwałych			
II	Aktualizacja wartości aktywów niefinansowych			
III	Inne koszty operacyjne		1 745,52	3 648,82
F	Zysk (strata) z działalności operacyjnej (C+D–E)		-314 010,36	117 660,89
G	Przychody finansowe		1 417,03	0,00

DORADCA PODATKOWY

mgr Halina Perkowska
nr wpisu 01160

Gianluca Acquafredda-Rassumowski

CZŁONEK ZARZĄDU

BIT EVIL Spółka Akcyjna
ul. A. Mickiewicza 37/58
01-625 Warszawa
NIP: 522-304-13-23, REGON: 362773842

Rachunek zysków i strat

BIT EVIL SPÓŁKA AKCYJNA

wszystkie kwoty w złotych

wariant porównawczy, c.d. poprzedniej strony		za rok:	2018	2017
I	Dywidendy i udziały w zyskach, w tym:			
a)	od jednostek powiązanych, w tym:			
	– w których jednostka posiada zaangażowanie w kapitale			
b)	od jednostek pozostałych, w tym:			
	– w których jednostka posiada zaangażowanie w kapitale			
II	Odsetki, w tym:		1 417,03	0,00
	– od jednostek powiązanych			
III	Zysk z tytułu rozchodu aktywów finansowych, w tym:			
	– w jednostkach powiązanych			
IV	Aktualizacja wartości aktywów finansowych			
V	Inne			
H	Koszty finansowe		1 294,69	1 642,73
I	Odsetki, w tym:		0,00	12,08
	– dla jednostek powiązanych			
II	Strata z tytułu rozchodu aktywów finansowych, w tym:			
	– w jednostkach powiązanych			
III	Aktualizacja wartości aktywów finansowych			
IV	Inne		1 294,69	1 630,65
I	Zysk (strata) brutto (F+G-H)		-313 888,02	116 018,16
J	Podatek dochodowy		-547,00	32 471,00
K	Pozostałe obowiązkowe zmniejszenia zysku (zwiększenia straty)			
L	Zysk (strata) netto (I-J-K)		-313 341,02	83 547,16

DORADCA PODATKOWY

mgr Halina Perkowski
nr wps 01160

Gianluca Acciariolo-Rasumowski

CZŁONEK ZARZĄDU

BIT EVIL Spółka Akcyjna
ul. A. Mickiewicza 37/58
01-625 Warszawa
NIP: 522-304-13-23, REGON: 362773842

Zestawienie zmian w kapitale (funduszu) własnym

BIT EVIL SPÓŁKA AKCYJNA

wszystkie kwoty w złotych

wyszczególnienie		za rok:	2018	2017
I	Kapitał (fundusz) własny na początek okresu (BO)		603 352,98	379 805,52
	– zmiany przyjętych zasad (polityki) rachunkowości			
	– korekty błędów			
Ia	Kapitał (fundusz) własny na początek okresu (BO), po korektach		603 352,98	379 805,52
1	Kapitał (fundusz) podstawowy na początek okresu		670 000,00	600 000,00
1.1	Zmiany kapitału (funduszu) podstawowego		666 932,00	70 000,00
a)	zwiększenie (z tytułu)		666 932,00	70 000,00
	– wydania udziałów (emisji akcji)		666 932,00	70 000,00
	–			
	–			
	–			
b)	zmniejszenie (z tytułu)		0,00	0,00
	– umorzenia udziałów (akcji)			
	–			
	–			
	–			
1.2	Kapitał (fundusz) podstawowy na koniec okresu		1 336 932,00	670 000,00
2	Kapitał (fundusz) zapasowy na początek okresu		166 215,34	0,00
2.1	Zmiany kapitału (funduszu) zapasowego		1 807 809,06	166 215,34
a)	zwiększenie (z tytułu)		1 807 809,06	166 215,34
	– emisji akcji powyżej wartości nominalnej		1 724 261,90	70 000,00
	– podziału zysku (ustawowo)		83 547,16	96 215,34
	– podziału zysku (ponad wymaganą ustawowo minimalną wartość)			
	–			
	–			
	–			
b)	zmniejszenie (z tytułu)		0,00	0,00
	– pokrycia straty			
	–			
	–			
	–			
2.2	Stan kapitału (funduszu) zapasowego na koniec okresu		1 974 024,40	166 215,34

Zestawienie zmian w kapitale (funduszu) własnym

BIT EVIL SPÓŁKA AKCYJNA

wszystkie kwoty w złotych

wyszczególnienie, c.d. poprzedniej strony		za rok:	2018	2017
3	Kapitał (fundusz) z aktualizacji wyceny na początek okresu – zmiany przyjętych zasad (polityki) rachunkowości		0,00	0,00
3.1	Zmiany kapitału (funduszu) z aktualizacji wyceny		0,00	0,00
a)	zwiększenie (z tytułu)		0,00	0,00
	–			
	–			
	–			
b)	zmniejszenie (z tytułu)		0,00	0,00
	– zbycia środków trwałych			
	–			
	–			
	–			
3.2	Kapitał (fundusz) z aktualizacji wyceny na koniec okresu		0,00	0,00
4	Pozostałe kapitały (fundusze) rezerwowe na początek okresu		0,00	0,00
4.1	Zmiany pozostałych kapitałów (funduszy) rezerwowych		0,00	0,00
a)	zwiększenie (z tytułu)		0,00	0,00
	–			
	–			
	–			
b)	zmniejszenie (z tytułu)		0,00	0,00
	–			
	–			
	–			
4.2	Pozostałe kapitały (fundusze) rezerwowe na koniec okresu		0,00	0,00
5	Zysk (strata) z lat ubiegłych na początek okresu		-232 862,36	-220 194,18
5.1	Zysk z lat ubiegłych na początek okresu		0,00	0,00
	– zmiany przyjętych zasad (polityki) rachunkowości			
	– korekty błędów			

Zestawienie zmian w kapitale (funduszu) własnym

BIT EVIL SPÓŁKA AKCYJNA

wszystkie kwoty w złotych

wyszczególnienie, c.d. poprzedniej strony		za rok:	2018	2017
5.2	Zysk z lat ubiegłych na początek okresu, po korektach		0,00	0,00
a)	zwiększenie (z tytułu)		0,00	0,00
	– podziału zysku z lat ubiegłych			
	–			
	–			
	–			
b)	zmniejszenie (z tytułu)		0,00	0,00
	–			
	–			
	–			
5.3	Zysk z lat ubiegłych na koniec okresu		0,00	0,00
5.4	Strata z lat ubiegłych na początek okresu		-232 862,36	-220 194,18
	– zmiany przyjętych zasad (polityki) rachunkowości			
	– korekty błędów			
5.5	Strata z lat ubiegłych na początek okresu, po korektach		-232 862,36	-220 194,18
a)	zwiększenie (z tytułu)		0,00	0,00
	– przeniesienia straty z lat ubiegłych do pokrycia			
	–			
	–			
	–			
b)	zmniejszenie (z tytułu)		83 547,16	96 215,34
	– przeniesienie zysku roku poprzedniego na kapitał zapasowy		83 547,16	96 215,34
	–			
	–			
5.6	Strata z lat ubiegłych na koniec okresu		-316 409,52	-316 409,52
5.7	Zysk (strata) z lat ubiegłych na koniec okresu		-316 409,52	-316 409,52
6	Wynik netto		-313 341,02	83 547,16
a)	zysk netto		0,00	83 547,16
b)	strata netto		-313 341,02	0,00
c)	odpisy z zysku			
II	Kapitał (fundusz) własny na koniec okresu (BZ)		2 681 205,86	603 352,98
III	Kapitał (fundusz) własny, po uwzględnieniu proponowanego podziału zysku (pokrycia straty)		2 681 205,86	603 352,98

DORADCA PODATKOWY

mgr Hanna Perkowski

Wydrukowane: 2019-03-11 09:53

Gianluca Acquasanta-Rasumowski

CZŁONEK ZARZĄDU

Strona 18 z 22

BIT EVIL Spółka Akcyjna

ul. A. Mickiewicza 37/58

01-625 Warszawa

NIP: 522-304-13-23, REGON: 362773842

e-sprawozdanie finansowe dla KRS (podgląd)

Rachunek przepływów

BIT EVIL SPÓŁKA AKCYJNA

wszystkie kwoty w złotych

metoda pośrednia		za rok:	2018	2017
A	Przepływy środków pieniężnych z działalności operacyjnej		0,00	0,00
I	Zysk (strata) netto		-313 341,02	83 547,16
II	Korekty razem		-39 396,85	-196 231,12
1	Amortyzacja		36 468,20	1 935,99
2	Zysk (straty) z tytułu różnic kursowych		0,00	0,00
3	Odsetki i udziały w zyskach (dywidendy)			
4	Zysk (strata) z działalności inwestycyjnej			
5	Zmiana stanu rezerw			
6	Zmiana stanu zapasów		46 670,42	-399 507,80
7	Zmiana stanu należności		98 152,88	-93 025,08
8	Zmiana stanu zobowiązań krótkoterminowych, z wyjątkiem pożyczek i kredytów		-221 743,27	262 113,24
9	Zmiana stanu rozliczeń międzyokresowych		1 054,92	32 252,53
10	Inne korekty		0,00	0,00
III	Przepływy pieniężne netto z działalności operacyjnej (I±II)		-352 737,87	-112 683,96
B	Przepływy środków pieniężnych z działalności inwestycyjnej		0,00	0,00
I	Wpływy		0,00	0,00
1	Zbycie wartości niematerialnych i prawnych oraz rzeczowych aktywów trwałych			
2	Zbycie inwestycji w nieruchomości oraz wartości niematerialne i prawne			
3	Z aktywów finansowych, w tym:		0,00	0,00
a)	w jednostkach powiązanych			
b)	w pozostałych jednostkach		0,00	0,00
1)	zbycie aktywów finansowych			
2)	dywidendy i udziały w zyskach			
3)	splata udzielonych pożyczek długoterminowych			
4)	odsetki			
5)	Inne wpływy z aktywów finansowych			
4	Inne wpływy inwestycyjne			
II	Wydatki		1 402 455,57	5 328,46
1	Nabycie wartości niematerialnych i prawnych oraz rzeczowych aktywów trwałych		1 402 455,57	5 328,46

Rachunek przepływów

BIT EVIL SPÓŁKA AKCYJNA

wszystkie kwoty w złotych

metoda pośrednia, c.d. poprzedniej strony		za rok:	2018	2017
2	Inwestycje w nieruchomości oraz wartości niematerialne i prawne			
3	Na aktywa finansowe, w tym:		0,00	0,00
a)	w jednostkach powiązanych			
b)	w pozostałych jednostkach		0,00	0,00
	1) nabycie aktywów finansowych			
	2) udzielone pożyczki długoterminowe			
4	Inne wydatki inwestycyjne			
III	Przepływy pieniężne netto z działalności inwestycyjnej (I-II)		-1 402 455,57	-5 328,46
C	Przepływy środków pieniężnych z działalności finansowej		0,00	0,00
I	Wpływy		2 391 193,90	140 000,00
1	Wpływy netto z wydania udziałów (emisji akcji) i innych instrumentów kapitałowych oraz dopłat do kapitału		2 391 193,90	140 000,00
2	Kredyty i pożyczki			
3	Emisja dłużnych papierów wartościowych			
4	Inne wpływy finansowe			
II	Wydatki		0,00	0,00
1	Nabycie udziałów (akcji) własnych			
2	Dywidendy i inne wypłaty na rzecz właścicieli			
3	Inne, niż wypłaty na rzecz właścicieli, wydatki z tytułu podziału zysku			
4	Splaty kredytów i pożyczek			
5	Wykup dłużnych papierów wartościowych			
6	Z tytułu innych zobowiązań finansowych			
7	Płatności zobowiązań z tytułu umów leasingu finansowego			
8	Odsetki			
9	Inne wydatki finansowe			
III	Przepływy pieniężne netto z działalności finansowej (I-II)		2 391 193,90	140 000,00
D	Przepływy pieniężne netto, razem (A.III±B.II±C.III)		636 000,46	21 987,58
E	Bilansowa zmiana stanu środków pieniężnych, w tym:		636 000,46	21 987,58
	- zmiana stanu środków pieniężnych z tytułu różnic kursowych			
F	Środki pieniężne na początek okresu		116 908,46	94 920,88
G	Środki pieniężne na koniec okresu (F±D), w tym:		752 908,92	116 908,46
	- o ograniczonej możliwości dysponowania			

DORADCA PODATKOWY Gianluca Acquasanta-Rasumowski

mgr Małgorzata Perkowski
nr wpisu 04160

CZŁONEK ZARZĄDU

BIT EVIL Spółka Akcyjna
ul. A. Mickiewicza 37/58
01-625 Warszawa
NIP: 522-304-13-23, REGON: 362773842

Wydrukowano: 2019-05-31 10:53

Strona 20 z 22

e-sprawozdanie finansowe dla KRS (podgląd)

Dodatkowe informacje i objaśnienia

BIT EVIL SPÓŁKA AKCYJNA

wszystkie kwoty w złotych

Rozliczenie różnicy pomiędzy podstawą opodatkowania a wynikiem finansowym:


Rozliczenie różnicy pomiędzy podstawą opodatkowania podatkiem dochodowym a wynikiem finansowym (zyskiem, stratą) brutto	Okres bieżący		Okres poprzedni	
	Ogółem:	w tym z zysków kapitałowych:	Ogółem:	w tym z zysków kapitałowych:
A. Zysk (strata) brutto za dany rok	-313 888,02	—	116 018,16	—
B. Przychody zwolnione z opodatkowania *	0,00			
C. Przychody niepodlegające opodatkowaniu w roku bieżącym	0,00			
D. Przychody podlegające opodatkowaniu w roku bieżącym, ujęte w księgach rachunkowych lat ubiegłych	0,00			
E. Koszty niestanowiące kosztów uzyskania przychodów *	6 610,54		38 048,49	
F. Koszty nieuznawane za koszty uzyskania przychodów w bieżącym roku	8 000,00		7 000,00	
G. Koszty uznawane za koszty uzyskania przychodów w roku bieżącym ujęte w księgach lat ubiegłych	7 000,00		7 000,00	
H. Strata z lat ubiegłych	0,00		154 066,65	
I. Inne zmiany podstawy opodatkowania	0,00			
J. Podstawa opodatkowania podatkiem dochodowym	-306 277,48	—	0,00	—
K. Podatek dochodowy	0,00	—	0,00	—

* trwałe różnice pomiędzy zyskiem/stratą dla celów rachunkowych a dochodem/stratą dla celów podatkowych

Załączniki i objaśnienia:

'DODATKOWE INFORMACJE I UZUPEŁNIENIA
ZESTAWIENIE NOT UZUPEŁNIAJĄCYCH DO BILANSU I RACHUNKU ZYSKÓW I STRAT
BIT EVIL SPÓŁKA AKCYJNA
ZA OKRES 12 MIESIĘCY ZAKOŃCZONY W DNIU 31.12.2018 r.

Załącznik:



Załącznik:

Załącznik:

Załącznik:

Załącznik:

Załącznik:

Załącznik:

Dodatkowe informacje i objaśnienia

BIT EVIL SPÓŁKA AKCYJNA

wszystkie kwoty w złotych

[Faint, illegible text]

Załącznik:

[Faint, illegible text]

Załącznik:

[Faint, illegible text]

Załącznik:

[Faint, illegible text]

DORADCA PODATKOWY

[Signature]
mgr Halina Pałkowska
nr wpisów 01160

[Signature]
Gianluca Acquasanta Cassumowski

CZŁONEK ZARZĄDU

BIT EVIL Spółka Akcyjna
ul. A. Mickiewicza 37/58
01-625 Warszawa
NIP: 522-304-13-23, REGON: 362773842

DODATKOWE INFORMACJE I UZUPEŁNIENIA
ZESTAWIENIE NOT UZUPEŁNIAJĄCYCH DO BILANSU I RACHUNKU ZYSKÓW I
STRAT
BIT EVIL SPÓŁKA AKCYJNA
ZA OKRES 12 MIESIĘCY ZAKOŃCZONY W DNIU 31.12.2018 R.

Nota 1. NAZWA, ADRES SIEDZIBY ZARZĄDU LUB SIEDZIBY STATUTOWEJ JEDNOSTKI ORAZ FORMĘ PRAWNĄ KAŻDEJ Z JEDNOSTEK, KTÓRYCH DANA JEDNOSTKA JEST WSPÓLNIKIEM PONOSZĄCYM NIEOGRANICZONĄ ODPOWIEDZIALNOŚĆ MAJĄTKOWĄ

BIT EVIL SPÓŁKA AKCYJNA z siedzibą przy ulicy ul. Mickiewicza 37/58 w Warszawie.

Spółka nie jest wspólnikiem ponoszącym nieograniczoną odpowiedzialność majątkową w żadnej jednostce.

Nota 2. INFORMACJE O ZNACZĄCYCH ZDARZENIACH DOTYCZĄCYCH LAT UBIEGŁYCH UJĘTYCH W SPRAWOZDANIU FINANSOWYM ROKU OBROTOWEGO

Zdarzenia takie nie wystąpiły.

Nota 3. INFORMACJE O ZNACZĄCYCH ZDARZENIACH, JAKIE NASTĄPIŁY PO DNIU BILANSOWYM, A NIEUWZGLĘDNIONYCH W SPRAWOZDANIU FINANSOWYM

Po dniu bilansowym do dnia sporządzenia sprawozdania finansowego za rok obrotowy to jest do 31 maja 2019 nie wystąpiły zdarzenia, które powinny być ujęte w sprawozdaniu finansowym roku obrotowego.

Nota 4. ZMIANY ZASAD (POLITYKI) RACHUNKOWOŚCI W ROKU OBROTOWYM

W roku obrotowym 2018 nie dokonywano zmian w zasadach (polityce) rachunkowości.

Nota 5. ZAŁOŻENIE KONTYNUACJI DZIAŁALNOŚCI

Sprawozdanie sporządzono przy założeniu kontynuacji działalności pomimo osiągniętej w roku bieżącym straty. W roku 2019 skupiono się na programowaniu dla klientów zewnętrznych. Istotnym w tym zakresie był zakup Code Addict, dzięki któremu spółka mogła się skupić i realizować działania w tej dziedzinie, tak by doprowadzić do osiągnięcia zysku w roku 2019. Spółka prowadzi również negocjacje/ poszukuje partnera, który wesprze ją w realizacji WNIP w budowie oraz poszukuje odbiorców dla swoich Towarów. Zarząd przewiduje, iż 2019 rok będzie dla spółki znacznie efektywniejszy i zakończy rok obrotowy wynikiem dodatnim. Wskazuje na to już pierwsze miesiące 2019, gdzie narastająco do 30.04.2019 osiągnięto przychody ze sprzedaży na poziomie 437 tys. zł, a więc większe niż w całym 2018 roku.

Nota 6. KOREKTA BŁĘDU ORAZ INFORMACJE LICZBOWE ZAPEWNIAJĄCE PORÓWNYWALNOŚĆ DANYCH SPRAWOZDANIA FINANSOWEGO ZA ROK POPRZEDZAJĄCY ZE SPRAWOZDANIEM ZA ROK OBROTOWY

W porównaniu ze sprawozdaniem finansowym za rok 2017 zmieniono prezentację wartości wydatków na stworzenie platformy „Era Coin” prezentowanej uprzednio jako produkcja w toku, a w sprawozdaniu za rok 2018 jako wartości niematerialne i prawne w budowie.

Nota 7. PORÓWNYWALNOŚĆ DANYCH FINANSOWYCH ZA ROK POPRZEDZAJĄCY Z DANymi SPRAWOZDANIA FINANSOWEGO ZA BIEŻĄCY ROK OBROTOWY

Zapewniono porównywalność danych finansowych sprawozdania za 2018 rok ze sprawozdaniem za rok 2017.

Nota 8. WARTOŚCI NIEMATERIALNE I PRAWNE

W 2018 Spółka nabyła prawa do marki CODE ADICT za kwotę 1.000.0000,00 zł, jednocześnie nie posiadała kosztów zakończonych prac rozwojowych ani nie aktywowała wartości firmy.

Rok zakończony dnia 31 grudnia 2017 roku

(w złotych)	Koszty zakończonych prac rozwojowych	Wartość firmy	Inne wartości niematerialne i prawne	Zaliczki na wartości niematerialne i prawne	Razem
Wartość początkowa					
Saldo otwarcia	-	-	-	-	-
Zwiększenia, w tym:	-	-	-	-	-
Nabycie	-	-	-	-	-
Inne	-	-	-	-	-
Transfery	-	-	-	-	-
Zmniejszenia, w tym:	-	-	-	-	-
Likwidacja	-	-	-	-	-
Inne	-	-	-	-	-
Saldo zamknięcia	-	-	-	-	-
Umorzenie					
Saldo otwarcia	-	-	-	-	-
Zwiększenia, w tym:	-	-	-	-	-
Amortyzacja okresu	-	-	-	-	-
Inne	-	-	-	-	-
Transfery	-	-	-	-	-
Zmniejszenia, w tym:	-	-	-	-	-
Likwidacja	-	-	-	-	-
Inne	-	-	-	-	-
Saldo zamknięcia	-	-	-	-	-
Odpisy aktualizujące					
Saldo otwarcia	-	-	-	-	-
Zwiększenia	-	-	-	-	-
Zmniejszenia, w tym:	-	-	-	-	-
Wykorzystanie	-	-	-	-	-
Korekta odpisu	-	-	-	-	-
Saldo zamknięcia	-	-	-	-	-
Wartość netto					
Saldo otwarcia	-	-	-	-	-
Saldo zamknięcia	-	-	-	-	-

Rok zakończony dnia 31 grudnia 2018 roku

(w złotych)	Koszty zakończonych prac rozwojowych	Wartość firmy	Inne wartości niematerialne i prawne	Zaliczki na wartości niematerialne i prawne	Razem
Wartość początkowa					
Saldo otwarcia	-	-	-	-	-
Zwiększenia, w tym:	-	-	1.000.000,00	795.739,88	-
Nabycie	-	-	1.000.000,00	-	-
Inne	-	-	-	795.739,88	-
Transfery	-	-	-	-	-
Zmniejszenia, w tym:	-	-	-	-	-
Likwidacja	-	-	-	-	-
Inne	-	-	-	-	-
Saldo zamknięcia	-	-	1.000.000,00	795.739,88	1.795.739,88
Umorzenie					
Saldo otwarcia	-	-	-	-	-
Zwiększenia, w tym:	-	-	33.333,32	-	33.333,32
Amortyzacja okresu	-	-	33.333,32	-	33.333,32
Inne	-	-	-	-	-
Transfery	-	-	-	-	-
Zmniejszenia, w tym:	-	-	-	-	-
Likwidacja	-	-	-	-	-
Inne	-	-	-	-	-
Saldo zamknięcia	-	-	33.333,32	-	33.333,32
Odpisy aktualizujące					
Saldo otwarcia	-	-	-	-	-
Zwiększenia	-	-	-	-	-
Zmniejszenia, w tym:	-	-	-	-	-
Wykorzystanie	-	-	-	-	-
Korekta odpisu	-	-	-	-	-
Saldo zamknięcia	-	-	-	-	-
Wartość netto					
Saldo otwarcia	-	-	0,00	0,00	0,00
Saldo zamknięcia	-	-	966.666,68	795.739,88	1.762.406,56

Nota 9. RZECZOWE AKTYWA TRWAŁE

Rok zakończony dnia 31 grudnia 2018 roku

(w złotych)	Grunty	w tym: Prawo wieczystego użytkowania gruntu	Butynki, lokale i obiekty inżynierii lądowej i wodnej	Urządzenia techniczne i maszyny	Środki transportu	Inne środki trwałe	Środki trwałe w budowie	Razem
Wartość								
<u>początkowa</u>								
Saldo otwarcia	-	-	-	10.449,60	-	-	-	10.449,60
Zwiększenia, w tym:	-	-	-	-	-	-	-	-
Nabycie	-	-	-	-	-	-	-	-
Inne	-	-	-	-	-	-	-	-
Transfery	-	-	-	-	-	-	-	-
Zmniejszenia, w tym:	-	-	-	-	-	-	-	-
Likwidacja i sprzedaż	-	-	-	-	-	-	-	-
Inne	-	-	-	-	-	-	-	-
Saldo zamknięcia	-	-	-	10.449,60	-	-	-	10.449,60
Umorzenie								
Saldo otwarcia	-	-	-	3.344,32	-	-	-	3.344,32
Zwiększenia, w tym:	-	-	-	3.134,88	-	-	-	3.134,88
Amortyzacja okresu	-	-	-	3.134,88	-	-	-	3.134,88
Inne	-	-	-	-	-	-	-	-
Transfery	-	-	-	-	-	-	-	-
Zmniejszenia, w tym:	-	-	-	-	-	-	-	-
Likwidacja i sprzedaż	-	-	-	-	-	-	-	-
Inne	-	-	-	-	-	-	-	-
Saldo zamknięcia	-	-	-	6.479,20	-	-	-	6.479,20
Odpisy								
<u>aktualizujące</u>								
Saldo otwarcia	-	-	-	-	-	-	-	-
Zwiększenia	-	-	-	-	-	-	-	-
Zmniejszenia, w tym:	-	-	-	-	-	-	-	-
Wykorzystanie	-	-	-	-	-	-	-	-
Korekta odpisu	-	-	-	-	-	-	-	-
Saldo zamknięcia	-	-	-	-	-	-	-	-
Wartość netto								
Saldo otwarcia	-	-	-	7.105,28	-	-	-	7.105,28
Saldo zamknięcia	-	-	-	3.970,40	-	-	-	3.970,40

Rok zakończony dnia 31 grudnia 2017 roku

(w złotych)	Grunty	w tym: Prawo wieczystego użytkowania gruntu	Budynki, lokale i obiekty inżynierii lądowej i wodnej	Urządzenia techniczne i maszyny	Środki transportu	Inne środki trwale	Środki trwale w budowie	Razem
Saldo otwarcia	-	-	-	5.121,14	-	-	-	5.121,14
Zwiększenia, w tym:	-	-	-	5.328,46	-	-	-	5.328,46
Nabycie	-	-	-	5.328,46	-	-	-	5.328,46
Inne	-	-	-	-	-	-	-	-
Transfery	-	-	-	-	-	-	-	-
Zmniejszenia, w tym:	-	-	-	-	-	-	-	-
Likwidacja i sprzedaż	-	-	-	-	-	-	-	-
Inne	-	-	-	-	-	-	-	-
Saldo zamknięcia	-	-	-	10.449,60	-	-	-	10.449,60
Umorzenie								
Saldo otwarcia	-	-	-	1.408,33	-	-	-	1.408,33
Zwiększenia, w tym:	-	-	-	1.935,99	-	-	-	1.935,99
Amortyzacja okresu	-	-	-	1.935,99	-	-	-	1.935,99
Inne	-	-	-	-	-	-	-	-
Transfery	-	-	-	-	-	-	-	-
Zmniejszenia, w tym:	-	-	-	-	-	-	-	-
Likwidacja i sprzedaż	-	-	-	-	-	-	-	-
Inne	-	-	-	-	-	-	-	-
Saldo zamknięcia	-	-	-	3.344,32	-	-	-	3.344,32
Odpisy aktualizujące								
Saldo otwarcia	-	-	-	-	-	-	-	-
Zwiększenia	-	-	-	-	-	-	-	-
Zmniejszenia, w tym:	-	-	-	-	-	-	-	-
Wykorzystanie	-	-	-	-	-	-	-	-
Korekta odpisu	-	-	-	-	-	-	-	-
Saldo zamknięcia	-	-	-	-	-	-	-	-
Wartość netto								
Saldo otwarcia	-	-	-	3.712,81	-	-	-	3.712,81
Saldo zamknięcia	-	-	-	7.105,28	-	-	-	7.105,28

W 2018 roku spółka nie ponosiła nakładów na ochronę środowiska. W 2018 spółka nabyła prawa do marki CODE ADDICT w wysokości 1.000.000,00 zł. W 2019 spółka nie planuje ponoszenia nakładów ani na ochronę środowiska ani na wartości niematerialne i prawne. Planowane jest natomiast zakup sprzętu komputerowego.

W trakcie roku obrotowego Spółka nie była użytkownikiem wieczystym gruntów oraz nie posiadała zobowiązań wobec budżetu państwa lub jednostek samorządu terytorialnego z tytułu uzyskania prawa własności budynków i budowli.

Wartość niemortyzowanych lub nieumarzanych przez jednostkę środków trwałych, używanych na podstawie umów najmu, dzierżawy i innych umów, w tym umów leasingu.

Na podstawie umowy najmu z dnia 29 czerwca 2016 roku spółka wynajmuje lokal użytkowy na cele biurowe w Warszawie przy ulicy Mickiewicza 37, numer lokalu 58. W marcu 2018 zawarto umowę najmu lokalu przy Al. Solidarności w Warszawie oraz w październiku zawarto umowę najmu lokalu na cele gospodarczo-biurowe w Poznaniu przy ulicy Garbary 95.

Nota 10. INWESTYCJE

8.1. Inwestycje długoterminowe

Nie dotyczy.

8.2. Inwestycje krótkoterminowe

Inwestycje krótkoterminowe, z wyłączeniem środków pieniężnych i innych aktywów pieniężnych na dzień 31 grudnia 2018 roku w Spółce nie wystąpiły.

Środki pieniężne:

Środki pieniężne w kasie – 117.959,15 zł

Środki pieniężne na rachunkach bankowych – 634.949,77 zł

8.3. Krótkoterminowe aktywa finansowe

Aktywa finansowe na dzień 31 grudnia 2018 roku w Spółce nie wystąpiły.

Zarówno w roku 2018 jak i 2017 Spółka nie posiadała żadnych papierów wartościowych.

Nota 11. ROZLICZENIA MIĘDZYOKRESOWE CZYNNE

(w złotych)	31 grudnia 2018 roku	31 grudnia 2017 roku
Aktywa z tytułu odroczonego podatku dochodowego	14.761,00	14.214,00
Inne, w tym:	-	-
- koszty kapitałnych remontów	-	-
- koszty niezakończonych prac rozwojowych	-	-
- pozostałe	-	-
Razem długoterminowe	14.761,00	14.214,00
Koszty domeny	-	301,92
Koszty ubezpieczeń	-	-
Zaliczki	-	300,00
Przyszłe należności z tyt. dostaw	-	-
Razem krótkoterminowe	-	601,92

Nota 12. ZAPASY

Na dzień 31.12.2018 spółka posiada zapasy:

- towarów przeznaczonych do dalszej odsprzedaży w wartości 333,90 zł objęte odpisem aktualizacyjnym;
- wyrobów gotowych platforma reklamowa „BrandSabbath.com” – kwota poniesionych w 2017 roku wydatków to 53.333,21 zł

Nota 13. ODSETKI ORAZ RÓŻNICE KURSOWE POWIĘKSZAJĄCE CENĘ NABYCIA TOWARÓW LUB KOSZT WYTWORZENIA PRODUKTÓW W ROKU OBROTOWYM

Nie dotyczy.

Nota 14. KAPITAŁY

Na dzień 31 grudnia 2018 r. roku kapitał podstawowy Spółki wynosił 1.336.932,00 złotych.

Akcjonariat Spółki na dzień 31 grudnia 2018:

Akcjonariusz	Liczba akcji	Udział w kapitale zaldadowym	Udział w liczbie głosów na WZ
Stanek Kamil	383 495	14,34%	14,34%
Maria Anna Belka	368 321	13,77%	13,77%
Goliński Sebastian	201 517	7,54%	7,54%
Oltuszyk Jarosław	166 666	6,23%	6,23%
Pozostali	1 553 865	58,12%	58,12%
RAZEM	2 673 864	100,00%	100,00%

Emisje Akcji:

Serie	Liczba akcji	Cena nominalna	Kapitał po emisji
seria A1 - założycielska	198 000	0,5	99 000
seria A2 - założycielska	2 000	0,5	1 000
seria B - subskrypcja prywatna	400 000	0,5	200 000
seria C - subskrypcja prywatna	600 000	0,5	300 000
seria D - subskrypcja prywatna	140 000	0,5	70 000
seria E - prawo poboru 1:1	167 199	0,5	83 600
seria F - subskrypcja prywatna	1 166 665	0,5	583 333
	2 673 864		1 336 932

W 2017 split akcji 1:2000 zmniejszając cenę nominalną ze 100 zł do 0,50 zł w odniesieniu do akcji serii A,B,C i D. Akcje nie są uprzywilejowane.

STAN NA POCZĄTEK ROKU OBROTOWEGO, ZWIĘKSZENIA I WYKORZYSTANIE ORAZ STAN KOŃCOWY KAPITAŁÓW (FUNDUSZY) ZAPASOWYCH I REZERWOWYCH

Jednostka sporządza zestawienie zmian w kapitale własnym

Nota 15. OPROCENTOWANE KREDYTY BANKOWE I POŻYCZKI ORAZ INNE ZOBOWIĄZANIA FINANSOWE

Kredyty i pożyczki na dzień 31 grudnia 2018 roku w Spółce nie wystąpiły.

Nota 16. PODZIAŁ ZYSKU/ POKRYCIE STRATY

Podział zysku/ pokrycie straty za rok bieżący

Zarząd Spółki rekomenduje pokryć stratę netto zyskiem lat przyszłych.

Nota 17. REZERWY

W okresie sprawozdawczym objętych sprawozdaniem finansowym spółka nie tworzyła rezerw.

Nota 18. ODPISY AKTUALIZUJĄCE WARTOŚĆ NALEŻNOŚCI

W 2018 utworzono odpis aktualizujący na przeterminowane należności nieuregulowane do dnia sporządzenia sprawozdania. Kwota przeterminowanych należności 2.013,79, z tym że w pozostałe koszty operacyjne odpisano kwotę netto tj. 1.744,01. W 2017 utworzono odpis aktualizujący na przeterminowane należności nieuregulowane do dnia sporządzenia sprawozdania. Kwota przeterminowanych należności 3.420,63, z tym że w pozostałe koszty operacyjne odpisano kwotę netto tj. 2.781,00.

Nota 19. ZOBOWIĄZANIA DŁUGOTERMINOWE

Na dzień 31 grudnia 2018 oraz na dzień 31.12.2017 roku spółka nie miała zobowiązań długoterminowych.

Zobowiązania długoterminowe o pozostałym od dnia bilansowego, przewidywanym umową, okresie spłaty:	31.12.2018	31.12.2017
a) do 1 roku,	-	-
b) powyżej 1 roku do 3 lat,	-	-
c) powyżej 3 lat do 5 lat	-	-
d) powyżej 5 lat	-	-

Nota 20. AKTYWA I ZOBOWIĄZANIA SOCJALNE

Spółka na dzień 31 grudnia 2018 roku nie miała zobowiązań i aktywów socjalnych.

Nota 21. ROZLICZENIA MIĘDZYOKRESOWE BIERNE

(w złotych)	31 grudnia 2018 roku	31 grudnia 2017 roku
1. Ujemna wartość firmy	-	-
2a. Razem inne rozliczenia międzyokresowe długoterminowe	-	-
Rozliczenia międzyokresowe przychodów	-	-
Inne	-	-
Pozostałe	-	-
2b. Razem inne rozliczenia międzyokresowe krótkoterminowe	-	-
Rozliczenia międzyokresowe przychodów	-	-
Inne, w tym	-	-
- koszty bieżącego okresu a zobowiązania przyszłego okresu	8.000,00	7.000,00
Pozostałe	-	-
Rozliczenia międzyokresowe – razem	8.000,00	7.000,00

Nota 22. ZOBOWIĄZANIA ZABEZPIECZONE NA MAJĄTKU JEDNOSTKI

Nie dotyczy.

Nota 23. ZOBOWIĄZANIA WARUNKOWE, W TYM RÓWNIEŻ UDZIELONE PRZEZ JEDNOSTKĘ GWARANCJE I PORĘCZENIA, TAKŻE WEKSŁOWE

Na dzień 31 grudnia 2018 roku Spółka nie posiadała istotnych zobowiązań warunkowych, w tym również udzielonych gwarancji i poręczeń, łącznie z weksłowymi.

Nota 24. ZOBOWIĄZANIA POZABILANSOWE

Na dzień 31 grudnia 2018 roku Spółka nie posiadała istotnych zobowiązań pozabilansowych.

Nota 25. INNE UMOWY NIEUWZGLĘDNIONE W BILANSIE

Spółka nie posiadała umów nieuwzględnionych w bilansie.

Nota 26. STRUKTURA RZECZOWA I TERYTORIALNA SPRZEDAŻY

Struktura rzeczowa przychodów ze sprzedaży w 2018 oraz w 2017 roku była następująca:

Rodzaj działalności (w złotych)	za okres od 01 stycznia 2018 r. do 31 grudnia 2018 r.	za okres od 01 stycznia 2017 r. do 31 grudnia 2017 r.
1. Sprzedaż usług (w tym refaktury usług)	417.349,18	862.438,42
2. Sprzedaż towarów i materiałów	-	-
Przychody netto ze sprzedaży, razem	417.349,18	862.438,42

Struktura terytorialna przychodów ze sprzedaży w 2018 i 2017 roku była następująca:

Obszar działalności (w złotych)	za okres od 1 stycznia 2018 r. do 31 grudnia 2018 r.	za okres od 1 stycznia 2017 r. do 31 grudnia 2017 r.
1. Sprzedaż krajowa	261.785,29	793.109,72
2. Sprzedaż zagraniczna	155.563,89	69.328,70
Razem przychody netto ze sprzedaży	417.349,18	862.438,42

Nota 27. ODPISY AKTUALIZUJĄCE WARTOŚĆ ŚRODKÓW TRWAŁYCH

Zarówno w 2018 jaki i 2017 Spółka nie dokonała odpisów aktualizujących wartość środków trwałych.

Nota 28. ZAPASY W CENIE SPRZEDAŻY NETTO

W 2017 Spółka dokonała odpisów aktualizujących wartość zapasów w wartości 333,90 z uwagi na niewielkie szanse na sprzedanie tych zapasów. W 2018 nie dokonywano takich odpisów.

Nota 29. INFORMACJE O PRZYCHODACH, KOSZTACH I WYNIKACH DZIAŁALNOŚCI ZANIECHANEJ W ROKU OBROTOWYM LUB PRZEWIDZIANEJ DO ZANIECHANIA W ROKU NASTĘPNYM

W roku obrotowym Spółka nie zaniechała i w kolejnym roku nie planuje zaniechania żadnego rodzaju działalności.

Nota 30. PODATEK DOCHODOWY

Uzgodnienia zysku brutto do podstawy opodatkowania przedstawia się następująco:

(w złotych)	za okres od 01.01.2018 r. do 31.12.2018 r.	za okres od 01.01.2017 r. do 31.12.2017 r.
Zysk/ (strata) brutto	-313.888,02	116.018,16
(-) Przychody roku bieżącego nie zaliczane do dochodu do opodatkowania		
(+) Koszty roku bieżącego nie uznawane za koszty uzyskania przychodu		
- koszty nieuzasadnione NKUP	+4.866,53	+34.933,59
- utworzenie rezerwy na badanie bilansu	+8.000,00	+7.000,00
- odpisy aktualizujące wartość aktywów	+1.744,01	+3.114,90
(+) Przychody roku poprzedniego podlegające opodatkowaniu w roku bieżącym		
(-) Koszty roku poprzedniego uznane za koszty uzyskania przychodu w roku bieżącym	-7.000,00	-7.000,00
(+/-) Inne różnice		
Podstawa opodatkowania podatkiem dochodowym	-306.277,48	154.066,65

Strata do odliczenia (z roku 2015)	0,00	154.066,65
Podstawa opodatkowania podatkiem dochodowym	0,00	0,00
Stawka podatkowa	15%	15%
Podatek dochodowy (bieżący)	0,00	0,00
Zmiana stanu rezerwy/ aktywów z tytułu odroczonego podatku dochodowego	-547,00	32.471,00
Podatek dochodowy – razem	-547,00	32.471,00

Nota 31. POZOSTAŁE PRZYCHODY OPERACYJNE

(w złotych)	za okres od 01 stycznia 2018 r. do 31 grudnia 2018 r.	za okres od 01 stycznia 2017 r. do 31 grudnia 2017 r..
Zysk ze zbycia niefinansowych aktywów trwałych, w tym:	-	-
- zysk ze zbycia środków trwałych oraz wartości niematerialnych i prawnych	-	-
- zysk ze zbycia nieruchomości oraz wartości niematerialnych i prawnych zaliczanych do inwestycji	-	-
Dotacje	-	-
Inne przychody operacyjne, w tym:	1.556,52	3,53
- rozwiązanie odpisów aktualizujących	-	-
- aktualizacja wartości nieruchomości oraz wartości niematerialnych i prawnych zaliczanych do inwestycji	-	-
- spisane zobowiązania	-	-
- zwrócone, umorzone podatki	-	-
- otrzymane zwroty kosztów postępowania spornego	-	-
- otrzymane odszkodowania	-	-
- z tytułu różnic inwentarzowych	-	-
- inne	1.556,52	3,53
Pozostałe przychody operacyjne, razem	1.556,52	3,53

Nota 32. POZOSTAŁE KOSZTY OPERACYJNE

(w złotych)	za okres od 01 stycznia 2018 r. do 31 grudnia 2018 r.	za okres od 01 stycznia 2017 r. do 31 grudnia 2017 r.
Strata ze zbycia niefinansowych aktywów trwałych, w tym:	-	-
- strata ze zbycia środków trwałych oraz wartości niematerialnych i prawnych	-	-
- strata ze zbycia nieruchomości oraz wartości niematerialnych i prawnych zaliczanych do inwestycji	-	-
Aktualizacja wartości aktywów niefinansowych, w tym:	1.744,01	3.114,90
- odpis aktualizujący wartość zapasów	-	333,90
- odpis aktualizujący wartość należności	1.744,01	2.781,00
- aktualizacja wartości aportu	-	-
- pozostałe	-	-
Inne koszty operacyjne, w tym:	1,51	533,92
- wynik przeszacowania wysokości rezerwy na świadczenia pracownicze	-	-
- darowizny	-	-
- odpisane należności	-	-
- koszty likwidacji środków trwałych	-	-
- odszkodowania	-	-
- inne	1,51	533,92
Pozostałe koszty operacyjne, razem	1.745,52	3.648,82

Nota 33. PRZYCHODY FINANSOWE

(w złotych)	za okres od 01 stycznia 2018 r. do 31 grudnia 2018 r.	za okres od 01 stycznia 2017 r. do 31 grudnia 2017 r.
Zyski z tytułu udziału w innych jednostkach, w tym:	-	-
- zyski z tytułu udziału w jednostkach powiązanych	-	-
- zyski z tytułu udziału w innych jednostkach	-	-
Odsetki, w tym:	1.417,03	-
- odsetki bankowe	-	-
Aktualizacja wartości inwestycji, w tym	-	-
Inne, w tym:	-	-
- różnice kursowe	-	-
- pozostałe przychody finansowe	-	-
Przychody finansowe, razem	1.417,03	-

Nota 34. KOSZTY FINANSOWE

(w złotych)	za okres od 01 stycznia 2018 r. do 31 grudnia 2018 r.	za okres od 01 stycznia 2017 r. do 31 grudnia 2017 r.
Odsetki, w tym:	-	12,08
- odsetki dla spółek powiązanych	-	-
- odsetki dla pozostałych kontrahentów	-	12,08
- odsetki budżetowe	-	-
- odsetki bankowe	-	-
- odsetki pozostałe	-	-
Strata ze zbycia inwestycji, w tym:	-	-
Aktualizacja wartości inwestycji, w tym:	-	-
- przeznaczanie aktywów finansowych przeznaczonych do obrotu	-	-
- odpisy aktualizujące wartość aktywów finansowych	-	-
Inne, w tym:	1.294,69	1.630,65
- różnice kursowe	1.294,69	1.630,65
- utworzone rezerwy	-	-
- pozostałe koszty finansowe	-	-
Koszty finansowe, razem	1.294,69	1.642,73

Nota 35. KWOTA I CHARAKTER POSZCZEGÓLNYCH POZYCJI PRZYCHODÓW LUB KOSZTÓW O NADZWYCZAJNEJ WARTOŚCI LUB KTÓRE WYSTĄPIŁY INCYDENTALNIE

Nie dotyczy.

Nota 36. KOSZT WYTWORZENIA ŚRODKÓW TRWAŁYCH W BUDOWIE

(w złotych)	za okres od 01 stycznia 2018 r. do 31 grudnia 2018 r.	za okres od 01 stycznia 2017 r. do 31 grudnia 2017 r.
Koszty wytworzenia środków trwałych w budowie, w tym:	-	-
odsetki od zobowiązań (zaciągniętych w celu finansowania wytworzenia środków trwałych)	-	-
różnice kursowe od zobowiązań (zaciągniętych w celu finansowania wytworzenia środków trwałych)	-	-

Nota 37. INFORMACJE O PRZECIĘTNYM ZATRUDNIENIU, Z PODZIAŁEM NA GRUPY ZAWODOWE

Grupa zatrudnionych	za okres	za okres
	od 01 stycznia 2018 r. do 31 grudnia 2018 r	od 01 stycznia 2017 r. do 31 grudnia 2017 r
Zarząd	-	-
Pracownicy umysłowi	-	-
Pracownicy fizyczni	-	-
Zatrudnienie, razem	-	-

Nota 38. INFORMACJE O WYNAGRODZENIACH, ŁĄCZNIE Z WYNAGRODZENIEM Z ZYSKU, WYPŁACONYCH LUB NALEŻNYCH OSOBOM WCHODZĄCYM W SKŁAD ORGANÓW ZARZĄDZAJĄCYCH I NADZORUJĄCYCH ALBO ADMINISTRUJĄCYCH

Wynagrodzenia osób wchodzących w skład organów zarządzających i nadzorujących albo administrujących Spółki wyniosły:

Wynagrodzenia (w złotych)	za okres	za okres
	od 01 stycznia 2018 r. do 31 grudnia 2018 r.	od 01 stycznia 2017 r. do 31 grudnia 2017 r.
Zarząd Spółki	-	-
Rada Nadzorcza/ Komisja Rewizyjna	-	-
Wynagrodzenia, razem	-	-

Nota 39. PODSTAWOWE INFORMACJE DOTYCZĄCE PRACOWNIKÓW I ORGANÓW JEDNOSTKI

Spółka nie zatrudnia pracowników na podstawie umowy o pracę.

Skład Zarząd na dzień sporządzenia sprawozdania: Prezes Zarządu Sebastian Goliński, Członek Zarządu Gianluca Acquasanta Rassumowski, Członek Zarządu Jarosław Oltuszyk oraz Członek Zarządu Kamil Stanek

Skład Rady Nadzorczej na dzień sporządzenia sprawozdania przedstawiał się następująco: Belka Maria, Wszola Katarzyna, Maciejewska Ewa oraz Giadek Grzegorz.

Nota 40. TRANSAKCJE Z JEDNOSTKAMI POWIĄZANYMI

W roku obrotowym kończącym się dnia 31 grudnia 2018 roku Spółka nie przeprowadzała transakcji jednostkami powiązanyimi.

W roku obrotowym kończącym się dnia 31 grudnia 2018 roku Spółka nie udzieliła osobom wchodzącym w skład organów zarządzających i nadzorujących bądź administrujących żadnych pożyczek i świadczeń o podobnym charakterze.

Nota 41. INFORMACJE O TRANSAKCJACH ZAWARTCH PRZEZ JEDNOSTKĘ W INNYCH WARUNKACH NIŻ RYNKOWE ZE STRONAMI POWIĄZANYMI, PRZEZ KTÓRE ROZUMIE SIĘ PODMIOTY POWIĄZANE ZDEFINIOWANE W MIĘDZYNARODOWYCH STANDARDACH RACHUNKOWOŚCI

Nie dotyczy.

Nota 42. INFORMACJE O WSPÓLNYCH PRZEDSIĘWZIĘCIACH, KTÓRE NIE PODLEGAJĄ KONSOLIDACJI

Spółka nie podejmowała wspólnych przedsięwzięć, które nie podlegają konsolidacji.

Nota 43. INFORMACJE O GRUPIE KAPITAŁOWEJ I TRANSAKCYJACH Z JEDNOSTKAMI POWIĄZANYMI

Nie dotyczy.

Nota 44. WYKAZ PODMIOTÓW, W KTÓRYCH SPÓŁKA POSIADA CO NAJMNIEJ 20% UDZIAŁÓW W KAPITAŁE LUB W OGÓLNEJ LICZBIE GŁOSÓW W ORGANIE STANOWIĄCYM PODMIOTU

Nie dotyczy.

Nota 45. ODSTĄPIENIE OD SPORZĄDZANIA SKONSOLIDOWANEGO SPRAWOZDANIA FINANSOWEGO

Nie dotyczy.

Nota 46. POŁĄCZENIE SPÓŁEK HANDLOWYCH

W ciągu roku obrotowego Spółka nie połączyła się z innymi jednostkami.

Nota 47. DLA POZYCJI BILANSU ORAZ RACHUNKU ZYSKÓW I STRAT, WYRAŻONYCH W WALUTACH OBCYCH - KURSY PRZYJĘTE DO ICH WYCENY

Następujące kursy zostały przyjęte dla potrzeb wyceny:

	31 grudnia 2018 roku	31 grudnia 2017 roku
EUR	4,3000	4,1709
GBP	4,7895	4,7001
USD	3,7597	3,4813

Nota 48. INSTRUMENTY FINANSOWE

Nie dotyczy.

Nota 49. INFORMACJA O PRZYCHODACH I KOSZTACH Z TYTUŁU BŁĘDÓW POPEŁNIONYCH W LATACH UBIEGŁYCH ODNOSZONYCH W ROKU OBROTOWYM NA KAPITAŁ WŁASNY

Nie dotyczy.

Nota 50. ZDARZENIA NASTĘPUJĄCE PO DNIU BILANSOWYM

Nie dotyczy

Nota 51. INNE INFORMACJE NIŻ WYMIENIONE POWYŻEJ MOGŁYBY W ISTOTNY SPOSÓB WPLYNĄĆ NA OCENĘ SYTUACJI MAJĄTKOWEJ, FINANSOWEJ ORAZ WYNIK FINANSOWY JEDNOSTKI


Nie dotyczy


**Nota 52. INFORMACJA O WYNAGRODZENIU PODMIOTU UPRAWNIONEGO DO
BADANIA SPRAWOZDAŃ FINANSOWYCH, WYPŁACONYM LUB NALEŻNYM ZA ROK
OBROTOWY**

Informacje o wynagrodzeniu biegłego rewidenta	31.12.2018	31.12.2017
a) obowiązkowe badanie rocznego sprawozdania finansowego	8.000,00	7.000,00

Warszawa, dnia 31 maja 2019r.

DORADCA PODATKOWY


mgr. Halina Perkowska
nr wpisu 01160


Gianluca Acquafredda-Rassumowski

CZŁONEK ZARZĄDU

BIT EVIL Spółka Akcyjna
ul. A. Mickiewicza 37/58
01-625 Warszawa
NIP: 522-304-13-23, REGON: 362773842