

RAPORT OKRESOWY

za II kwartał 2020 roku

Warszawa, dn. 3 marzec 2021 r.

Spis treści

Informacje ogólne o Grupie Kapitałowej i Jednostce dominującej.....	3
Kwartalne skrócone SKONSOLIDOWANE sprawozdanie finansowe – wybrane dane finansowe Grupy Kapitałowej Aforti.....	10
Kwartalne skrócone jednostkowe sprawozdanie finansowe – wybrane JEDNOSTKOWE dane finansowe Aforti Holding S.A.....	22
Informacje o zasadach przyjętych przy sporządzaniu raportu w tym informacje o zmianach stosowanych zasad (polityki) rachunkowości	33
Komentarz Emitenta na temat okoliczności i zdarzeń istotnie wpływających na jego działalność, sytuację finansową i wyniki osiągnięte w II kwartale 2020 r.....	40
Stanowisko odnośnie do możliwości zrealizowania publikowanych prognoz wyników na dany rok w świetle wyników zaprezentowanych w niniejszym raporcie kwartalnym.....	51
Opis stanu realizacji działań i inwestycji emitenta wskazanych w Dokumencie Informacyjnym oraz harmonogram ich realizacji	53
Informacje na temat aktywności podejmowanej przez emitenta w okresie objętym raportem w obszarze rozwoju prowadzonej działalności poprzez inicjatywy nastawione na wprowadzenie rozwiązań innowacyjnych w przedsiębiorstwie	55
Oświadczenie Zarządu	57
Wykaz raportów bieżących emitenta opublikowanych w II kwartale 2020 roku.....	59

1

Informacje ogólne o Grupie Kapitałowej
i Jednostce dominującej

INFORMACJE O PODMIOCIE DOMINUJĄCYM

Nazwa (firma)	Aforti Holding Spółka Akcyjna
Kraj siedziby	Polska
Adres siedziby	00-613 Warszawa, ul. Chałubińskiego 8
Telefon	+48 22 647 50 00
Adres poczty elektronicznej	inwestorzy@afortiholding.pl
Adres strony internetowej	www.aforti.pl
KRS:	0000330108, Sąd Rejonowy w Warszawie XII Wydział Gospodarczy KRS
NIP:	525-245-37-55
REGON:	141800547

Źródło: Emitent

Aforti Holding S.A. jest podmiotem stojącym na czele Grupy Kapitałowej Aforti (dalej jako: „Emitent”, „Spółka”). Jako spółka holdingowa swoją działalność koncentruje na zapewnieniu wsparcia spółkom zależnym m.in. w zakresie marketingu i promocji, relacji inwestorskich, doradztwa prawnego, obsługi informatycznej, zapewnieniu obsługi „zaplecza” administracyjnego (w tym leasing sprzętu biurowego, zarządzanie flotą samochodów, wsparcie pożyczkowe etc.). Ponadto, Emitent nadzoruje oraz realizuje przyjętą strategię rozwoju. Istotnym aspektem działalności Spółki pozostaje także aktywne poszukiwanie podmiotów, które mogłyby zostać przedmiotem akwizycji, uzupełniając portfolio usług dla przedsiębiorców świadczonych przez Grupę Kapitałową Aforti.

Zgodnie z Polską Klasyfikacją Działalności (PKD), Spółka prowadzi działalność w następujących obszarach (wskazane w Krajowym Rejestrze Sądowym):

- 1) 64, 20, Z, Działalność holdingów finansowych
- 2) 70, 22, Z, Pozostałe doradztwo w zakresie prowadzenia działalności gospodarczej i zarządzania
- 3) 82, 11, Z, Działalność usługowa związana z administracyjną obsługą biura
- 4) 64, 91, Z, Leasing finansowy
- 5) 64, 92, Z, Pozostałe formy udzielania kredytów
- 6) 64, 99, Z, Pozostała finansowa działalność usługowa, gdzie indziej niesklasyfikowana, z wyłączeniem ubezpieczeń i funduszy emerytalnych
- 7) 66, 19, Z, Pozostała działalność wspomagająca usługi finansowe, z wyłączeniem ubezpieczeń i funduszy emerytalnych
- 8) 69, 20, Z, Działalność rachunkowo-księgową; doradztwo podatkowe
- 9) 70, 10, Z, Działalność firm centralnych (head offices) i holdingów, z wyłączeniem holdingów finansowych
- 10) 64, 30, Z, Działalność trustów, funduszy i podobnych instytucji finansowych.

WŁADZE PODMIOTU DOMINUJĄCEGO

ZARZĄD

Imię i nazwisko	Funkcja	Okres kadencji	
		Od	Do
Klaudiusz Sytek	Prezes Zarządu	15.06.2020	15.06.2023
Paweł Opoka	Wiceprezes Zarządu	15.05.2018	15.05.2021
Mateusz Niemczyk	Wiceprezes Zarządu	08.05.2019	08.05.2022

Źródło: Emitent

RADA NADZORCZA

Imię i nazwisko	Funkcja	Okres kadencji	
		Od	Do
Kamilla Sytek - Skonieczna	Przewodnicząca Rady Nadzorczej	25.06.2020	25.06.2023
Dawid Pawłowski	Członek Rady Nadzorczej	25.06.2020	25.06.2023
Olga Chojecka-Szymańska	Członek Rady Nadzorczej	25.06.2020	25.06.2023
Ludwik Sobolewski	Członek Rady Nadzorczej	25.06.2020	25.06.2023
Krzysztof Rabiański	Członek Rady Nadzorczej	25.06.2020	25.10.2023

Źródło: Emitent

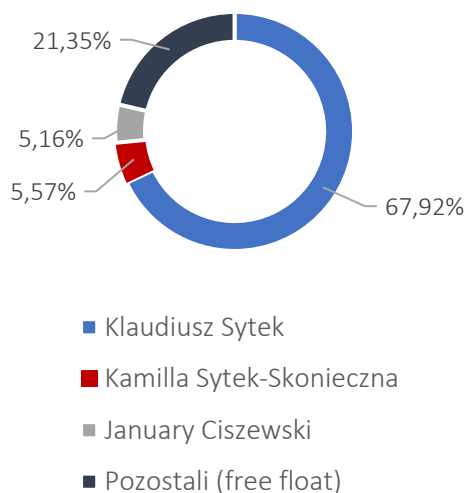
INFORMACJA O STRUKTURZE AKCJONARIATU EMITENTA, ZE WSKAZANIEM AKCJONARIUSZY POSIADAJĄCYCH, NA DZIEŃ PRZEKAZANIA RAPORTU, CO NAJMNIEJ 5% GŁOSÓW NA WALNYM ZGROMADZENIU

Akcjonariusz	Liczba akcji	Liczba głosów na WZ	Udział w kapitale zakładowym	Udział w ogólnej liczbie głosów na WZ
Klaudiusz Sytek*	6 141 370	6 141 370	67,92%	67,92%
Kamilla Sytek - Skonieczna	503 907	503 907	5,57%	5,57%
January Ciszewski	466 500	466 500	5,16%	5,16%
Pozostali (free float)	1 930 737	1 930 737	21,35%	21,35%
RAZEM	9 042 514	9 042 514	100,0%	100,0%

* bezpośrednio oraz pośrednio poprzez spółki Aforti Exchange S.A., Aforti Factor S.A., Aforti Collections S.A., Aforti Capital Sp. z o.o., Aforti Ac Sp. z o.o.

Źródło: Emitent

Udział w kapitale zakładowym i w ogólnej liczbie głosów na WZ



źródło: Emitent

W dniu 22 października 2019 roku odbyło się Nadzwyczajne Walne Zgromadzenie Akcjonariuszy Aforti Holding S.A., które zdecydowało o emisji akcji na okaziciela serii I. Podwyższenie kapitału zakładowego związane z przeprowadzeniem prywatnej subskrypcji zostało zarejestrowane w dniu 24 stycznia 2020 r. w Krajowym Rejestrze Sądowym ([RB EBI 10/2020](#)). Kapitał został podwyższony o 1.240.599 (słownie: jeden milion dwieście czterdzieści tysięcy pięćset dziewięćdziesiąt dziewięć) akcji serii I o wartości nominalnej 1,00 zł (słownie: jeden złoty) jedna akcja.

Na dzień publikacji niniejszego raportu okresowego wysokość kapitału zakładowego Emitenta wynosi 9.042.514,00 zł (słownie: dziewięć milionów czterdzieści dwa tysiące pięćset czternaście złotych) i dzieli się na 9.042.514 (słownie: dziewięć milionów czterdzieści dwa tysiące pięćset czternaście) akcji o wartości nominalnej 1,00 zł (słownie: jeden złoty) każda, w tym:

- 100.000 (słownie: sto tysięcy) akcji na okaziciela serii A,
- 170.000 (słownie: sto siedemdziesiąt tysięcy) akcji na okaziciela serii B,
- 30.000 (słownie: trzydzieści tysięcy) akcji na okaziciela serii C,
- 49.450 (słownie: czterdzieści dziewięć tysięcy czterysta pięćdziesiąt) akcji na okaziciela serii D,
- 2.394.630 (słownie: dwa miliony trzysta dziewięćdziesiąt cztery tysiące sześćset trzydzieści) akcji na okaziciela serii E,
- 271.000 (słownie: dwieście siedemdziesiąt jeden tysięcy) akcji na okaziciela serii F,
- 3.026.835 (słownie: trzy miliony dwadzieścia sześć tysięcy osiemset trzydzieści pięć) akcji na okaziciela serii G,
- 1.760.000 (słownie: jeden milion siedemset sześćdziesiąt tysięcy) akcji na okaziciela serii H,

- 1.240.599 (słownie: jeden milion dwieście czterdzieści tysięcy pięćset dziewięćdziesiąt dziewięć) akcji na okaziciela serii I.

Ogólna liczba głosów wynikająca ze wszystkich wyemitowanych akcji ujawnionych w KRS wynosi 9.042.514 (słownie: dziewięć milionów czterdzieści dwa tysiące pięćset czternaście) głosów na Walnym Zgromadzeniu Akcjonariuszy Spółki.

OPIS ORGANIZACJI GRUPY KAPITAŁOWEJ, ZE WSKAZANIEM JEDNOSTEK PODLEGAJĄCYCH KONSOLIDACJI

Na dzień publikacji niniejszego Raportu w strukturze Grupy Kapitałowej Aforti znajdują się podmioty wskazane poniżej.

Aforti Ac sp. z o.o. – spółka świadczy usługi rachunkowo – księgowo.

Aforti Capital Sp. z o.o. – pierwotnie spółka zarządzająca funduszem typu FIZAN, aktualnie prowadzi działalność związaną z ekspansją zagraniczną Grupy Kapitałowej Aforti na wytypowanych rynkach.

Aforti Collections S.A. – spółka o zasięgu ogólnopolskim specjalizująca się w zarządzaniu należnościami z wykorzystaniem szerokiego wachlarza narzędzi windykacyjnych. Spółka zajmuje się również nabywaniem oraz serwisowaniem portfeli wierzytelności.

Aforti Exchange S.A. – funkcjonalna platforma wymiany walut dla firm, która oferuje hurtowe kursy walut, umożliwiając przy tym dokonanie wygodnej, bezgotówkowej wymiany.

Aforti Distribution Romania S.A. – spółka działająca na terenie Rumunii, która oferuje usługi pośrednictwa finansowego ze szczególnym uwzględnieniem produktów Grupy Aforti.

Aforti Exchange Bulgaria AD – funkcjonalna platforma wymiany walut dla firm, na terenie Bułgarii. Spółka nie podjęła jeszcze działalności operacyjnej.

Aforti Factor S.A. – spółka oferuje produkty faktoringu. Nabywa od Klientów nieprzeterminowane wierzytelności z tytułu dostawy towarów i usług, wspierając skuteczne zarządzanie portfelem należności.

Aforti Finance S.A. – spółka specjalizuje się w udzielaniu pożyczek pozabankowych dla przedsiębiorców prowadzących jednoosobową działalność gospodarczą, dla spółek cywilnych oraz spółek z o.o.

Aforti Factor Romania IFN S.A. – spółka zarejestrowana w Rumunii, świadczy usługi faktoringowe dla sektora MSP. Działalność operacyjna została uruchomiona na początku 2019 roku.

Aforti, UAB – spółka zarejestrowana na Litwie, której celem jest uzyskanie licencji instytucji EMI (ang. E-Money Institution), pozwalającej na obsługę transakcji pieniądza elektronicznego m.in. przelewów na rachunki osób trzecich oraz obsługę kart i rachunków płatniczych. Spółka nie podjęła jeszcze działalności operacyjnej

Aforti Limited LCC – spółka zarejestrowana na Cyprze, która nie rozpoczęła prowadzenia działalności operacyjnej

Stan na 30 czerwca 2020 r.

Nazwa spółki	Siedziba	Dane rejestrowe	Kapitał zakładowy	Udział Jednostki Dominującej w kapitale zakładowym
Aforti Holding S.A.	ul. Chałubińskiego 8, 00 – 613 Warszawa	KRS: 0000330108 REGON: 141800547 NIP: 525-245-37-55	9.042.514,00 PLN	-----
Aforti Ac Sp. z o.o.	ul. Chałubińskiego 8, 00 – 613 Warszawa	KRS: 0000313339 REGON: 141570047 NIP: 5242661216	4.200.000,00 PLN	100% udziałów
Aforti Capital Sp. z o.o.	ul. Chałubińskiego 8, 00 – 613 Warszawa	KRS: 0000396193 REGON: 145820475 NIP: 5252519247	11.319.000,00 PLN	98,50% udziałów oraz pośrednio 1,50% przez Aforti Exchange S.A.,
Aforti Collections S.A.	ul. Chałubińskiego 8, 00 – 613 Warszawa	KRS: 0000639964 REGON: 365362973 NIP: 7010620699	6.848.028,00 PLN	93,56% akcji oraz pośrednio 3,23% przez Aforti Exchange S.A.,
Aforti Exchange S.A.	ul. Chałubińskiego 8, 00 – 613 Warszawa	KRS: 0000719620 REGON: 146332039 NIP: 9512360841	17.500.00,00 PLN	100% akcji
Aforti Exchange Bulgaria A.D.	14, Tsar Osvoboditel Blvd., fl. 5, Sofia Landmark House Centre, 1000 Sofia, Republic of Bulgaria	UIC 204854594	500.000,00 BGN	90% akcji oraz pośrednio przez Aforti Exchange S.A. 10% akcji
Aforti Distribution Romania S.A.	17 Constantin Alexandru Rosetti (C.A. Rosetti) street, office 005, entresol, district 2, Bucharest, Romania	Trade Register no. J40/10043/2017 The unique registration code 37812805	3.378.240,00 RON	30,57% akcji oraz pośrednio 69,43% przez Aforti Exchange S.A.
Aforti Factor S.A.	ul. Chałubińskiego 8, 00 – 613 Warszawa	KRS: 0000274431 REGON: 14084631700000 NIP: 1070006505	20.142.559,00 PLN	61,29% akcji oraz pośrednio 4,18% akcji przez Aforti Exchange S.A.,
Aforti Finance S.A.	ul. Chałubińskiego 8, 00 – 613 Warszawa	KRS: 0000436229 REGON: 146346308 NIP: 5252540891	16.441.750,00 PLN	87,47% akcji oraz pośrednio 9,42% poprzez spółki zależne: Aforti Collections S.A., Aforti Exchange S.A., Aforti Factor S.A., Aforti AC sp. z o.o.,
Aforti Factor Romania IFN S.A.	Romania, Bucharest, 020334, 2nd District, 4B Gara Herastrau Street, 10th floor, registered with the Bucharest Trade Registry Office, under	Trade Registry no. J40/5254/2018, sole identification number (tax no.): 39199589 registered in the Non-Banking Financial Institutions General Register held by the National Bank of	4.046.114,00 RON	99,99% akcji pośrednio przez Aforti Finance S.A., pozostałe 0,01% akcji posiada Pan Klaudiusz Sytek

		Romania under no. RG-PJR-41- 110339/26.10.2018		
Aforti, UAB	Mėsinių gatvė 5, Vilnius 01133, Lietuva	305207212	400.000,00 EUR	100% akcji
Aforti Limited LCC	Arh. Makarioy III, 74, AMARANTON COURT, Floor 3, Mesa Geitonia, 4003, Limassol, Cypr	Trade Registry no. HE 388355 CUI: C388355	1.000,00 EUR	100% udziałów

I. Podmioty objęte konsolidacją

- Aforti Holding S.A. – podmiot dominujący
- Aforti Finance S.A.
- Aforti Factor Romania IFN S.A.
- Aforti Collections S.A.
- Aforti Capital Sp. z o.o.
- Aforti Factor S.A.
- Aforti Ac Sp. z o.o.
- Aforti Exchange S.A.
- Aforti Distribution Romania S.A.

II. Podmioty nie objęte konsolidacją

- Aforti Exchange Bulgaria A.D.
- Aforti, UAB
- Aforti Limited LCC

INFORMACJE DOTYCZĄCE LICZBY OSÓB ZATRUDNIONYCH PRZEZ EMITENTA, W PRZELICZENIU NA PEŁNE ETATY

Na koniec II kwartału 2020 roku w spółce Aforti Holding S.A. zatrudnionych było 13 osób w przeliczeniu na pełne etaty oraz 28 osoby w oparciu o umowy cywilnoprawne, kontrakty menedżerskie oraz powołania na członka zarządu.

W całej Grupie Kapitałowej Aforti na terenie Polski oraz krajów zagranicznych (Rumunia i Bułgaria) zatrudnionych było 58 osób w przeliczeniu na pełne etaty oraz 86 osoby w oparciu o umowy cywilnoprawne, kontrakty menadżerskie (w tym powołania na członka zarządu).

2

Kwartalne skrócone SKONSOLIDOWANE sprawozdanie finansowe
– wybrane dane finansowe Grupy Kapitałowej Aforti

Tabela 1. Skonsolidowany Bilans na dzień 30.06.2020 r. wraz z danymi porównawczymi [dane w PLN]

Lp.	Tytuł	stan na dzień 30.06.2020	stan na dzień 30.06.2019
A	AKTYWA TRWAŁE	35 380 239,49	36 779 629,03
I	Wartości niematerialne i prawne	2 042 788,81	2 092 745,30
1	Koszty zakończonych prac rozwojowych	1 171 093,56	0,00
2	Wartość firmy	381 688,72	490 742,64
3	Inne wartości niematerialne i prawne	138 810,45	546 469,49
4	Zaliczki na wartości niematerialne i prawne	351 196,08	1 055 533,17
II	Wartość firmy z konsolidacji	12 222 301,01	13 612 785,88
1	Wartość firmy z konsolidacji - jednostki zależne	12 222 301,01	13 612 785,88
III	Rzeczowe aktywa trwałe	2 015 306,16	2 502 407,57
1	Środki trwałe	1 943 972,97	2 499 864,57
a	grunty (w tym prawo użytkowania wieczystego gruntu)	0,00	0,00
b	budynki, lokale i obiekty inżynierii lądowej i wodnej	671 624,17	395 275,17
c	urządzenia techniczne i maszyny	201 098,85	464 912,92
d	środki transportu	909 868,75	1 541 166,14
e	inne środki trwałe	161 381,20	98 510,34
2	Środki trwałe w budowie	71 333,19	2 543,00
3	Zaliczki na środki trwałe w budowie	0,00	0,00
IV	Należności długoterminowe	255 050,00	349 375,50
1	Od jednostek powiązanych	0,00	0,00
2	Od pozostałych jednostek, w których jednostka posiada zaangażowanie w kapitale	0,00	0,00
3	Od jednostek pozostałych	255 050,00	349 375,50
V	Inwestycje długoterminowe	4 006 286,90	9 115 594,25
1	Nieruchomości	0,00	0,00
2	Wartości niematerialne i prawne	0,00	0,00
3	Długoterminowe aktywa finansowe	4 006 286,90	9 115 594,25
a	w jednostkach powiązanych	2 806 030,00	7 700 503,56
	- udziały lub akcje	2 806 030,00	6 800 503,56
	- inne papiery wartościowe	0,00	900 000,00
	- udzielone pożyczki	0,00	0,00
	- inne długoterminowe aktywa finansowe	0,00	0,00
b	w pozostałych jednostkach, w których jednostka posiada zaangażowanie w kapitale	0,00	0,00
	- udziały lub akcje	0,00	0,00
	- inne papiery wartościowe	0,00	0,00
	- udzielone pożyczki	0,00	0,00
	- inne długoterminowe aktywa finansowe	0,00	0,00
c	w pozostałych jednostkach	1 200 256,90	1 415 090,69
	- udziały lub akcje	718 090,69	718 090,69
	- inne papiery wartościowe	354 500,00	697 000,00
	- udzielone pożyczki	127 666,21	0,00
	- inne długoterminowe aktywa finansowe	0,00	0,00
4	Inne inwestycje długoterminowe	0,00	0,00
VI	Długoterminowe rozliczenia międzyokresowe	14 838 506,62	9 106 720,53
1	Aktywa z tytułu odroczonego podatku dochodowego	8 690 238,69	4 352 270,12
2	Inne rozliczenia międzyokresowe	6 148 267,93	4 754 450,41
B	AKTYWA OBROTOWE	176 727 784,39	138 060 398,76

I	Zapasy	0,00	0,01
1	Materiały	0,00	0,01
2	Półprodukty i produkty w toku	0,00	0,00
3	Produkty gotowe	0,00	0,00
4	Towary	0,00	0,00
5	Zaliczki na dostawy	0,00	0,00
II	Należności krótkoterminowe	48 808 721,13	35 926 491,21
1	Należności od jednostek powiązanych	18 366 132,36	12 623 302,75
a	z tytułu dostaw i usług, o okresie spłaty:	978 128,30	224 797,45
	- do 12 miesięcy	978 128,30	224 797,45
	- powyżej 12 miesięcy	0,00	0,00
b	inne	17 388 004,06	12 398 505,30
2	Należności od pozostałych jednostek, w których jednostka posiada zaangażowanie w kapitale	0,00	0,00
a	z tytułu dostaw i usług, o okresie spłaty:	0,00	0,00
	- do 12 miesięcy	0,00	0,00
	- powyżej 12 miesięcy	0,00	0,00
b	inne	0,00	0,00
2	Należności od pozostałych jednostek	30 442 588,77	23 303 188,46
a	z tytułu dostaw i usług, o okresie spłaty:	1 793 742,82	1 496 358,75
	- do 12 miesięcy	1 793 742,82	1 496 358,75
	- powyżej 12 miesięcy	0,00	0,00
b	z tytułu podatków, dotacji, ceł, ubezpieczeń społecznych i zdrowotnych oraz innych świadczeń	2 975 935,69	2 540 825,68
c	inne	25 672 910,26	19 266 004,03
d	dochodzone na drodze sądowej	0,00	0,00
III	Inwestycje krótkoterminowe	120 477 604,94	97 665 878,42
1	Krótkoterminowe aktywa finansowe	120 477 604,94	97 665 878,42
a	w jednostkach powiązanych	47 451 633,19	16 309 230,29
	- udziały lub akcje	47 451 633,19	16 309 230,29
	- inne papiery wartościowe	0,00	0,00
	- udzielone pożyczki	0,00	0,00
	- inne krótkoterminowe aktywa finansowe	0,00	0,00
b	w pozostałych jednostkach	69 810 791,23	79 583 672,13
	- udziały lub akcje	0,00	0,00
	- inne papiery wartościowe	5 530 410,52	7 424 210,96
	- udzielone pożyczki	64 280 380,71	72 159 461,17
	- inne krótkoterminowe aktywa finansowe	0,00	0,00
c	środki pieniężne i inne aktywa pieniężne	3 215 180,52	1 772 976,00
	- środki pieniężne w kasie i na rachunkach	3 215 101,44	1 772 896,92
	- inne środki pieniężne	79,08	79,08
	- inne aktywa pieniężne	0,00	0,00
2	Inne inwestycje krótkoterminowe	0,00	0,00
IV	Krótkoterminowe rozliczenia międzyokresowe	7 441 458,32	4 468 029,12
C	Należne wpłaty na kapitał (fundusz) podstawowy	0,00	0,00
D	Udziały (akcje) własne	20 583 495,00	0,00
AKTYWA RAZEM		232 691 518,89	174 840 027,79

Źródło: Emitent

Lp.	Tytuł	stan na dzień 30.06.2020	stan na dzień 30.06.2019
A	KAPITAŁ (FUNDUSZ) WŁASNY	57 524 321,91	5 408 157,90
I	Kapitał (fundusz) podstawowy	9 042 514,00	7 801 915,00
II	Kapitał (fundusz) zapasowy	75 331 155,18	6 803 898,96
	- nadwyżka wartości sprzedaży (wartości emisyjnej) nad wartością nominalną udziałów (akcji)	55 871 302,80	1 284 946,80
III	Kapitał (fundusz) z aktualizacji wyceny	0,00	0,00
	- z tytułu aktualizacji wartości godziwej	0,00	0,00
IV	Pozostałe kapitały (fundusze) rezerwowe	0,00	0,00
	- tworzone zgodnie z umową (statutem) spółki	0,00	0,00
	- na udziały (akcje) własne	0,00	0,00
V	Zysk (strata) z lat ubiegłych	(28 031 828,06)	(9 789 531,84)
VI	Zysk (strata) netto	1 190 159,80	591 875,79
X	Odpisy z zysku netto w ciągu roku obrotowego (wielkość ujemna)	(7 679,00)	0,00
B	Kapitały mniejszości	(15 230 167,14)	1 401 739,62
C	Ujemna wartość firmy jednostek podporządkowanych	0,00	0,00
I	Ujemna wartość firmy — jednostki zależne	0,00	0,00
II	Ujemna wartość firmy — jednostki współzależne	0,00	0,00
D	ZOBOWIĄZANIA I REZERWY NA ZOBOWIĄZANIA	190 397 364,11	168 030 130,26
I	Rezerwy na zobowiązania	2 469,12	66 943,16
1	Rezerwa z tytułu odroczonego podatku dochodowego	0,00	0,00
2	Rezerwa na świadczenia emerytalne i podobne	0,00	0,00
	- długoterminowa	0,00	0,00
	- krótkoterminowa	0,00	0,00
3	Pozostałe rezerwy	2 469,12	66 943,16
	- długoterminowe	0,00	0,00
	- krótkoterminowe	2 469,12	66 943,16
II	Zobowiązania długoterminowe	126 150 273,88	103 539 748,20
1	Wobec jednostek powiązanych	146 025,75	450,00
2	Wobec pozostałych jednostek, w których jednostka posiada zaangażowanie w kapitale	0,00	0,00
3	Wobec pozostałych jednostek	126 004 248,13	103 539 298,20
a	kredyty i pożyczki	0,00	0,00
b	z tytułu emisji dłużnych papierów wartościowych	54 817 703,47	102 987 427,32
c	inne zobowiązania finansowe	5 881 947,14	551 870,88
d	zobowiązania wekslowe	65 304 496,33	0,00
e	inne	101,19	0,00
III	Zobowiązania krótkoterminowe	47 236 617,65	57 366 845,29
1	Wobec jednostek powiązanych	308 876,54	522 499,27
a	z tytułu dostaw i usług, o okresie wymagalności	53 267,92	190 542,30
	- do 12 miesięcy	53 267,92	190 542,30
	- powyżej 12 miesięcy	0,00	0,00
b	inne	255 608,62	331 956,97
2	Zobowiązania wobec pozostałych jednostek, w których jednostka posiada zaangażowanie w kapitale	0,00	0,00
a	z tytułu dostaw i usług, o okresie wymagalności:	0,00	0,00
	- do 12 miesięcy	0,00	0,00
	- powyżej 12 miesięcy	0,00	0,00
b	inne	0,00	0,00
2	Wobec pozostałych jednostek	46 927 741,11	56 844 346,02
a	kredyty i pożyczki	383 250,09	2 672,53

b	z tytułu emisji dłużnych papierów wartościowych	20 737 392,00	20 252 011,88
c	inne zobowiązania finansowe	10 470 758,85	20 067 165,25
d	z tytułu dostaw i usług, o okresie wymagalności	5 572 700,87	7 952 813,10
	- do 12 miesięcy	5 147 591,02	7 952 813,10
	- powyżej 12 miesięcy	425 109,85	0,00
e	zaliczki otrzymane na dostawy	0,00	0,00
f	zobowiązania wekslowe	2 215 915,37	0,00
g	z tytułu podatków, ceł, ubezpieczeń i innych	5 368 481,75	5 453 289,33
h	z tytułu wynagrodzeń	490 606,32	525 369,61
i	inne	1 688 635,87	2 591 024,32
3	Fundusze specjalne	0,00	0,00
IV	Rozliczenia międzyokresowe	17 008 003,47	7 056 593,61
1	Ujemna wartość firmy	0,00	0,00
2	Inne rozliczenia międzyokresowe	17 008 003,47	7 056 593,61
	- długoterminowe	88 411,83	1 602 891,85
	- krótkoterminowe	16 919 591,64	5 453 701,76
PASYWA RAZEM		232 691 518,88	174 840 027,79

Źródło: Emitent

RACHUNEK ZYSKÓW I STRAT – WARIANT PORÓWNAWCZY

Tabela 2. Skonsolidowany Rachunek Zysków i Strat za II kwartał 2020 r. wraz z danymi porównawczymi

[dane w PLN]

Lp.	Tytuł	01.04-30.06.2020	01.04-30.06.2019	01.01-30.06.2020	01.01-30.06.2019
A	Przychody netto ze sprzedaży i zrównane z nimi, w tym:	140 246 189,05	232 075 478,94	282 494 871,33	435 872 440,53
-	od jednostek powiązanych	0,00	0,00	0,00	0,00
I	Przychody netto ze sprzedaży produktów	785 281,64	2 719 435,75	1 777 500,83	6 123 426,62
II	Zmiana stanu produktów (zwiększenie - wartość dodatnia, zmniejszenie - wartość ujemna)	0,00	0,00	0,00	0,00
III	Koszt wytworzenia produktów na własne potrzeby jednostki	0,00	0,00	0,00	0,00
IV	Przychody netto ze sprzedaży towarów i materiałów	139 460 907,41	229 356 043,19	280 717 370,50	429 749 013,91
B	Koszty działalności operacyjnej	145 145 065,22	237 205 624,64	293 062 701,85	446 217 731,87
I	Amortyzacja	372 870,56	337 119,58	780 597,30	689 519,61
II	Zużycie materiałów i energii	80 516,15	124 826,36	171 315,48	274 587,33
III	Usługi obce	2 810 213,28	3 518 847,62	5 698 608,09	6 739 533,17
IV	Podatki i opłaty, w tym:	408 622,43	818 267,70	791 496,09	1 792 050,80
-	podatek akcyzowy	0,00	0,00	0,00	0,00
V	Wynagrodzenia	1 623 080,49	1 436 135,51	3 152 391,01	3 144 652,30
VI	Ubezpieczenia społeczne i inne świadczenia	208 591,73	359 380,74	454 997,60	707 292,02
-	emerytalne	57 693,17	116 112,77	135 552,87	245 691,20
VII	Pozostałe koszty rodzajowe	271 991,25	1 401 231,82	1 544 589,92	3 383 806,62
VIII	Wartość sprzedanych towarów i materiałów	139 369 179,32	229 209 815,31	280 468 706,37	429 486 290,02
C	Zysk (strata) ze sprzedaży (A-B)	(4 898 876,17)	(5 130 145,70)	(10 567 830,52)	(10 345 291,34)
D	Pozostałe przychody operacyjne	225 609,76	221 404,19	742 561,92	313 997,56
I	Zysk z tytułu rozchodu niefinansowych aktywów trwałych	638,02	16 384,51	114 799,70	16 384,51
II	Dotacje	0,00	0,00	0,00	0,00
III	Aktualizacja wartości aktywów niefinansowych	0,00	0,00	0,00	0,00
IV	Inne przychody operacyjne	224 971,74	205 019,68	627 762,22	297 613,05
E	Pozostałe koszty operacyjne	2 660 297,54	417 391,96	6 826 546,41	542 438,23
I	Strata ze zbycia niefinansowych aktywów trwałych	26 683,21	(2 032,55)	50 092,51	(2 032,55)
II	Aktualizacja wartości aktywów niefinansowych	0,00	0,00	0,00	0,00
III	Inne koszty operacyjne	2 633 614,33	419 424,51	6 776 453,90	544 470,78
F	Zysk (strata) z działalności operacyjnej (C+D-E)	(7 333 563,96)	(5 326 133,47)	(16 651 815,00)	(10 573 732,01)
G	Przychody finansowe	12 631 192,56	8 966 994,77	25 365 187,62	17 569 327,26
I	Dywidendy i udziały w zyskach, w tym:	0,00	0,00	0,00	0,00
a)	od jednostek powiązanych, w tym:	0,00	0,00	0,00	0,00

	- w których jednostka posiada zaangażowanie w kapitale	0,00	0,00	0,00	0,00
b)	od jednostek pozostałych, w tym:	0,00	0,00	0,00	0,00
	- w których jednostka posiada zaangażowanie w kapitale	0,00	0,00	0,00	0,00
II	Odsetki, w tym:	75 472,28	160 709,36	197 524,77	238 197,07
-	od jednostek powiązanych	0,00	0,00	0,00	0,00
III	Zysk ze zbycia inwestycji	18 977,31	3 147 930,00	18 977,31	5 762 220,86
	- w jednostkach powiązanych	0,00	0,00	0,00	0,00
IV	Aktualizacja wartości inwestycji	12 235 790,38	2 869 929,81	24 130 790,38	5 484 868,33
V	Inne	300 952,59	2 788 425,60	1 017 895,16	6 084 041,00
H	Koszty finansowe	3 697 647,82	3 001 063,70	6 847 381,45	5 773 076,14
I	Odsetki, w tym:	2 037 828,27	2 130 722,64	4 086 249,30	4 212 841,01
-	dla jednostek powiązanych	0,00	0,00	0,00	0,00
II	Strata z tytułu rozchodu aktywów finansowych, w tym:	0,00	0,00	0,00	0,00
	- w jednostkach powiązanych	0,00	0,00	0,00	0,00
III	Aktualizacja wartości aktywów finansowych	5 109,38	0,00	10 751,06	0,00
IV	Inne	1 654 710,17	870 341,06	2 750 381,08	1 560 235,13
I	Zysk (strata) na sprzedaży całości lub części udziałów jednostek podporządkowanych	0,00	0,00	0,00	0,00
J	Zysk (strata) z działalności gospodarczej (F+G-H+/-I)	1 599 980,78	639 797,60	1 865 991,17	1 222 519,11
K	Odpis wartości firmy	849 832,86	396 872,63	1 263 990,25	791 818,93
I	Odpis wartości firmy — jednostki zależne	849 832,86	396 872,63	1 263 990,25	791 818,93
II	Odpis wartości firmy — jednostki współzależne	0,00	0,00	0,00	0,00
L	Odpis ujemnej wartości firmy	0,00	0,00	0,00	0,00
I	Odpis ujemnej wartości firmy — jednostki zależne	0,00	0,00	0,00	0,00
II	Odpis ujemnej wartości firmy — jednostki współzależne	0,00	0,00	0,00	0,00
M	Zysk (strata) z udziałów w jednostkach podporządkowanych wycenianych metodą praw własności	0,00	0,00	0,00	0,00
N	Zysk (strata) brutto (J-K+L+/-M)	750 147,92	242 924,97	602 000,92	430 700,18
O	Podatek dochodowy	18 546,00	163 743,00	18 546,00	163 743,00
P	Pozostałe obowiązkowe zmniejszenie zysku (zwiększenia straty)	0,00	0,00	0,00	0,00
Q	Zyski (straty) mniejszości	5 262,08	(216 796,55)	(606 704,88)	(324 918,61)
R	Zysk (strata) netto (N-O-P+/-Q)	726 339,84	295 978,52	1 190 159,80	591 875,79

Źródło: Emitent

RACHUNEK PRZEPLYWÓW PIENIĘŻNYCH (CASH FLOW)

Tabela 3. Skonsolidowany Rachunek Przepływów Pieniężnych za II kwartał 2020 r. wraz z danymi porównawczymi [dane w PLN]

Lp.	Tytuł	01.01-30.06.2020	01.01-30.06.2019	01.04-30.06.2020	01.04-30.06.2019
A	Przepływy środków pieniężnych z działalności operacyjnej				
I	Zysk (starata) netto	1 190 159,80	591 875,79	726 339,84	295 978,52
II	Korekty razem	(16 054 609,58)	(15 661 498,69)	(8 024 926,47)	(12 484 642,02)
1	Zyski (straty mniejszości)	(606 704,88)	(324 918,61)	5 262,08	(216 796,55)
2	Zysk (strata) z udziałów (akcji) w jednostkach wycenianych metodą praw własności	0,00	0,00	0,00	0,00
3	Amortyzacja	780 597,30	689 519,61	372 870,56	337 119,58
4	Odpisy wartości firmy	1 263 990,25	791 818,93	849 832,86	396 872,63
5	Odpisy ujemnej wartości firmy	0,00	0,00	0,00	0,00
6	Zyski (straty) z tytułu różnic kursowych	0,00	0,00	0,00	0,00
7	Odsetki i udziały w zyskach (dywidendy)	3 888 724,53	3 974 643,94	1 962 355,99	1 970 013,28
8	Zysk (starata) z działalności inwestycyjnej	(83 684,50)	(5 780 637,92)	7 067,88	(3 166 347,06)
9	Zmiana stanu rezerw	2 469,12	0,00	2 469,12	0,00
10	Zmiana stanu zapasów	2 050,95	1 799,99	778,87	0,00
11	Zmiana stanu należności	(7 181 489,02)	(8 435 703,19)	(3 905 043,30)	2 502 443,68
12	Zmiana stanu zobowiązań krótkoterminowych, z wyjątkiem pożyczek i kredytów	6 637 020,53	2 662 850,31	6 569 695,26	(977 926,72)
13	Zmiana stanu rozliczeń międzyokresowych	3 903 671,30	899 908,91	1 326 018,46	(6 062 130,57)
14	Inne korekty	(24 661 255,16)	(10 140 780,66)	(15 216 234,26)	(7 267 890,29)
III	Przepływy pieniężne netto z działalności operacyjnej (I ± II)	(14 864 449,78)	(15 069 622,90)	(7 298 586,63)	(12 188 663,50)
B	Przepływy środków pieniężnych z działalności inwestycyjnej				
I	Wpływy	916 792,67	57 869,98	264 291,60	57 869,98
1	Zbycie wartości niematerialnych i prawnych oraz rzeczowych aktywów trwałych	397 475,02	57 869,98	26 258,43	57 869,98
2	Zbycie inwestycji w nieruchomości oraz wartości niematerialne i prawne	0,00	0,00	0,00	0,00
3	Z aktywów finansowych, w tym:	519 317,66	0,00	238 033,17	0,00
a)	w jednostkach powiązanych	200 010,00	0,00	0,00	0,00
b)	w pozostałych jednostkach	319 307,66	0,00	238 033,17	0,00
-	zbycie aktywów finansowych	0,00	0,00	0,00	0,00
-	dywidendy i udziały w zyskach	0,00	0,00	0,00	0,00
-	splata udzielonych pożyczek długoterminowych	228 862,46	0,00	147 587,97	0,00
-	odsetki	0,00	0,00	0,00	0,00
-	inne wpływy z aktywów finansowych	90 445,20	0,00	90 445,20	0,00
4	Inne wpływy inwestycyjne	0,00	0,00	0,00	0,00
II	Wydatki	519 707,19	4 192 012,29	(270 173,86)	3 597 430,02

1	Nabycie wartości niematerialnych i prawnych oraz rzeczowych aktywów trwałych	519 707,19	977 455,11	376 904,72	382 872,84
2	Inwestycje w nieruchomości oraz wartości niematerialne i prawne	0,00	0,00	0,00	0,00
3	Na aktywa finansowe, w tym:	0,00	3 214 557,18	(647 078,58)	3 214 557,18
a)	w jednostkach powiązanych	0,00	2 344 071,86	0,00	2 344 071,86
b)	w pozostałych jednostkach	0,00	870 485,32	(647 078,58)	870 485,32
-	nabycie aktywów finansowych	0,00	870 485,32	(647 078,58)	870 485,32
-	udzielone pożyczki długoterminowe	0,00	0,00	0,00	0,00
4	Dywidendy i inne udziały w zyskach wypłacone udziałowcom (akcjonariuszom) mniejszościowym	0,00		0,00	0,00
5	Inne wydatki inwestycyjne	0,00	0,00	0,00	0,00
III	Przepływy pieniężne netto z działalności inwestycyjnej (I-II)	397 085,48	(4 134 142,31)	534 465,46	(3 539 560,04)
C	Przepływy środków pieniężnych z działalności finansowej				
I	Wpływy	27 551 053,64	67 137 726,79	15 900 459,03	39 154 818,82
1	Wpływy netto z wydania udziałów (emisji akcji) i innych instrumentów kapitałowych oraz dopłat do kapitału	0,00	0,00	0,00	0,00
2	Kredyty i pożyczki	6 594 528,87	16 135 406,84	2 495 986,75	7 367 579,61
3	Emisja dłużnych papierów wartościowych	0,00	50 764 122,88	0,00	31 626 529,85
4	Inne wpływy finansowe	20 956 524,77	238 197,07	13 404 472,28	160 709,36
II	Wydatki	10 463 659,99	48 003 594,97	6 287 124,30	22 307 279,97
1	Nabycie udziałów (akcji) własnych	0,00	0,00	0,00	0,00
2	Dywidendy i inne wypłaty na rzecz właścicieli	0,00	0,00	0,00	0,00
3	Inne, niż wypłaty na rzecz właścicieli, wydatki z tytułu podziału zysku	0,00	0,00	0,00	0,00
4	Spląty kredytów i pożyczek	0,00	0,00	0,00	0,00
5	Wykup dłużnych papierów wartościowych	5 164 800,00	22 043 331,34	3 492 292,62	8 466 516,74
6	Z tytułu innych zobowiązań finansowych	0,00	0,00	0,00	0,00
7	Płatności zobowiązań z tytułu umów leasingu finansowego	56 724,99	203 221,58	26 532,17	146 691,55
8	Odsetki	4 086 249,30	4 212 841,01	2 037 828,27	2 130 722,64
9	Inne wydatki finansowe	1 155 885,70	21 544 201,04	730 471,24	11 563 349,04
III	Przepływy pieniężne netto z działalności finansowej (I-II)	17 087 393,65	19 134 131,82	9 613 334,73	16 847 538,85
D	Przepływy pieniężne netto, razem (A.III ± B.III ± C.III)	2 620 029,35	(69 633,39)	2 849 213,56	1 119 315,31
E	Bilansowa zmiana stanu środków pieniężnych, w tym:	2 620 029,36	(69 633,39)	2 849 213,57	1 119 315,31
-	zmiana stanu środków pieniężnych z tytułu różnic kursowych	0,00	0,00	0,00	0,00
F	Środki pieniężne na początek okresu	595 151,17	1 842 609,39	365 966,96	653 660,69
G	Środki pieniężne na koniec okresu (F±E), w tym:	3 215 180,52	1 772 976,00	3 215 180,52	1 772 976,00
-	o ograniczonej możliwości dysponowania			0,00	

Źródło: Emitent

RACHUNEK ZESTAWIENIA ZMIAN W KAPITALE WŁASNYM

Tabela 4. Skonsolidowane Zestawienie Zmian w Kapitale Własnym za II kwartał 2020 r. wraz z danymi porównawczymi [dane w PLN]

Lp.	Tytuł	01.01-30.06.2020	01.01-30.06.2019	01.04-30.06.2020	01.04-30.06.2019
I.	Kapitał (fundusz) własny na początek okresu (BO)	56 383 775,56	4 816 282,12	56 766 701,40	5 112 179,38
-	zmiany zasad (polityki) rachunkowości	0,00	0,00		0,00
-	korekty błędów podstawowych	0,00	0,00		
I.a.	Kapitał (fundusz) własny na początek okresu (BO), po korektach	56 383 775,56	4 816 282,12	56 766 701,40	5 112 179,38
1	Kapitał (fundusz) podstawowy na początek okresu	7 801 915,00	7 801 915,00	9 042 514,00	7 801 915,00
1.1.	Zmiany kapitału (funduszu) podstawowego	1 240 599,00	0,00	0,00	0,00
a	zwiększenie (z tytułu)	1 240 599,00	0,00	0,00	0,00
-	wydania udziałów (emisji akcji)	1 240 599,00	0,00	0,00	0,00
-	aport	0,00	0,00	0,00	0,00
b	zmniejszenie (z tytułu)	0,00	0,00	0,00	0,00
-	umorzenie udziałów (akcji)	0,00	0,00	0,00	0,00
	0,00	0,00	0,00	0,00
1.2.	Kapitał (fundusz) podstawowy na koniec okresu	9 042 514,00	7 801 915,00	9 042 514,00	7 801 915,00
2	Kapitał (fundusz) zapasowy na początek okresu	76 571 754,18	6 803 898,96	75 331 155,18	6 803 898,96
2.1.	Zmiany kapitału (funduszu) zapasowego	(1 240 599,00)	0,00	0,00	0,00
a	zwiększenie (z tytułu)	0,00	0,00	0,00	0,00
-	emisji akcji powyżej wartości nominalnej,	0,00	0,00	0,00	0,00
-	z podziału zysku (ustawowo)	0,00	0,00	0,00	0,00
-	z podziału zysku (ponad wymaganą ustawowo minimalną wartość)	0,00	0,00	0,00	0,00
-	wydania udziałów (emisji akcji) - w trakcie rejestracji	0,00	0,00	0,00	0,00
b	zmniejszenie (z tytułu przeniesienia na kapitał rez.)	1 240 599,00	0,00	0,00	0,00
-	pokrycia straty	0,00	0,00	0,00	0,00
-	przeniesienie na kapitał podstawowy (rejestracja akcji)	1 240 599,00	0,00	0,00	0,00
2.2.	Stan kapitału (funduszu) zapasowego na koniec okresu	75 331 155,18	6 803 898,96	75 331 155,18	6 803 898,96
3	Kapitał (fundusz) z aktualizacji wyceny na początek okresu - zmiany przyjętych zasad (polityki) rachunkowości	0,00	0,00	0,00	0,00
3.1.	Zmiany kapitału (funduszu) z aktualizacji wyceny	0,00	0,00	0,00	0,00
a	zwiększenie (z tytułu)	0,00	0,00	0,00	0,00
b	zmniejszenie (z tytułu)	0,00	0,00	0,00	0,00
3.2.	Kapitał (fundusz) z aktualizacji wyceny na koniec okresu	0,00	0,00	0,00	0,00

4	Pozostałe kapitały (fundusze) rezerwowe na początek okresu	0,00	0,00	0,00	0,00
4.1.	Zmiany pozostałych kapitałów (funduszy) rezerwowych	0,00	0,00	0,00	0,00
a	zwiększenie (z tytułu odpisów z zysku)	0,00	0,00	0,00	0,00
-	zwiększenie z tytułu przeniesienia z kap. Zapasowego	0,00	0,00	0,00	0,00
b	zmniejszenie (z tytułu)	0,00	0,00	0,00	0,00
-	wypłata dywidendy	0,00	0,00	0,00	0,00
4.2.	Pozostałe kapitały (fundusze) rezerwowe na koniec okresu	0,00	0,00	0,00	0,00
5	Zysk (strata) z lat ubiegłych na początek okresu	(27 212 430,79)	(10 110 001,77)	(28 194 137,99)	(9 789 531,84)
5.1.	Zysk z lat ubiegłych na początek okresu	0,00	0,00	156 542,11	0,00
-	zmiany zasad (polityki) rachunkowości	0,00	0,00		
-	korekty błędów podstawowych	0,00	0,00	56 552,32	
5.2.	Zysk z lat ubiegłych na początek okresu, po korektach	0,00	0,00	213 094,43	0,00
a	zwiększenie (z tytułu)	260 796,69	320 469,93	47 702,26	0,00
-	podziału zysku z lat ubiegłych	260 796,69	320 469,93	47 702,26	0,00
b	zmniejszenie	0,00	320 469,93	0,00	0,00
-	pokrycie strat	0,00	320 469,93	0,00	0,00
-	wypłata dywidendy	0,00	0,00	0,00	0,00
5.3.	Zysk z lat ubiegłych na koniec okresu	260 796,69	0,00	260 796,69	0,00
5.4	Strata z lat ubiegłych na początek okresu (-)	(28 292 624,75)	(10 110 001,77)	(28 292 624,75)	(9 789 531,84)
-	zmiany zasad (polityki) rachunkowości	0,00	0,00	0,00	0,00
-	korekty błędów podstawowych	0,00	0,00	0,00	0,00
5.5.	Strata z lat ubiegłych na początek okresu, po korektach	(28 292 624,75)	(10 110 001,77)	(28 292 624,75)	(9 789 531,84)
a	zwiększenie (z tytułu)	0,00	0,00	0,00	0,00
-	przeniesienie straty z lat ubiegłych do pokrycia	0,00	0,00	0,00	0,00
b	zmniejszenie (z tytułu)	0,00	(320 469,93)	0,00	0,00
-	0,00	(320 469,93)	0,00	0,00
5.6.	Strata z lat ubiegłych na koniec okresu	(28 292 624,75)	(9 789 531,84)	(28 292 624,75)	(9 789 531,84)
5.7	Zysk (strata) z lat ubiegłych na koniec okresu	(28 031 828,06)	(9 789 531,84)	(28 031 828,06)	(9 789 531,84)
6.	Wynik netto	1 182 480,80	591 875,79	751 852,69	295 978,52
a	zysk netto	1 190 159,80	591 875,79	726 339,84	295 978,52
b	strata netto (wielkość ujemna)	0,00	0,00	0,00	
c	odpisy z zysku (wielkość ujemna)	(7 679,00)	0,00	25 512,85	
II	Kapitał (fundusz) własny na koniec okresu (BZ)	57 524 321,92	5 408 157,90	57 524 321,92	5 408 157,90
III	Kapitał (fundusz) własny, po uwzględnieniu proponowanego podziału zysku (pokrycia straty)	57 524 321,92	5 408 157,90	57 524 321,92	5 408 157,90

źródło: Emitent

Tabela 5. Wybrane dane finansowe spółek z Grupy Kapitałowej Aforti nie podlegających konsolidacji na dzień 30.06.2020 r. [dane w BGN i EUR]

Aforti Exchange Bulgaria AD	30.06.2020
Przychody za sprzedaży	- BGN
Zysk (strata) netto	- 37 411,74 BGN
Suma bilansowa	293 836,10 BGN

Aforti UAB	30.06.2020
Przychody za sprzedaży	- EUR
Zysk (strata) netto	- 58 796,00 EUR
Suma bilansowa	370 076,00 EUR

Aforti Limited LCC	30.06.2020
Przychody za sprzedaży	- EUR
Zysk (strata) netto	- EUR
Suma bilansowa	1 000,00 EUR

Źródło: Emitent

3

Kwartalne skrócone jednostkowe sprawozdanie finansowe
– wybrane JEDNOSTKOWE dane finansowe Aforti Holding S.A.

Tabela 6. Jednostkowy Bilans na dzień 30.06.2020 r. wraz z danymi porównawczymi [dane w PLN]

Lp.	Tytuł	stan na dzień 30.06.2020	stan na dzień 30.06.2019
A	AKTYWA TRWAŁE	182 819 013,84	129 320 856,76
I	Wartości niematerialne i prawne	0,00	7 320,37
1	Koszty zakończonych prac rozwojowych	0,00	0,00
2	Zmiana stanu produktów (zwiększenie - wartość dodatnia, zmniejszenie - wartość ujemna)	0,00	0,00
3	Inne wartości niematerialne i prawne	0,00	7 320,37
4	Zaliczki na wartości niematerialne i prawne	0,00	0,00
II	Rzeczowe aktywa trwałe	1 078 633,71	1 420 326,94
1	Środki trwałe	1 078 633,71	1 420 326,94
a	grunty (w tym prawo użytkowania wieczystego gruntu)	0,00	0,00
b	budynki, lokale i obiekty inżynierii lądowej i wodnej	353 967,89	395 275,17
c	urządzenia techniczne i maszyny	97 312,10	266 244,62
d	środki transportu	510 551,35	697 754,25
e	inne środki trwałe	116 802,37	61 052,90
2	Środki trwałe w budowie	0,00	0,00
3	Zaliczki na środki trwałe w budowie	0,00	0,00
III	Należności długoterminowe	174 317,04	194 358,41
1	Od jednostek powiązanych	0,00	0,00
2	Od pozostałych jednostek, w których jednostka posiada zaangażowanie w kapitale	0,00	0,00
3	Od jednostek pozostałych	174 317,04	194 358,41
IV	Inwestycje długoterminowe	178 324 959,06	122 784 279,46
1	Nieruchomości	0,00	0,00
2	Wartości niematerialne i prawne	0,00	0,00
3	Długoterminowe aktywa finansowe	178 324 959,06	122 784 279,46
a	w jednostkach powiązanych	178 324 959,06	122 784 279,46
	- udziały lub akcje	174 547 599,06	107 564 279,46
	- inne papiery wartościowe	3 777 360,00	15 220 000,00
	- udzielone pożyczki	0,00	0,00
	- inne długoterminowe aktywa finansowe	0,00	0,00
b	w pozostałych jednostkach, w których jednostka posiada zaangażowanie w kapitale	0,00	0,00
	- udziały lub akcje	0,00	0,00
	- inne papiery wartościowe	0,00	0,00
	- udzielone pożyczki	0,00	0,00
	- inne długoterminowe aktywa finansowe	0,00	0,00
c	w pozostałych jednostkach	0,00	0,00
	- udziały lub akcje	0,00	0,00
	- inne papiery wartościowe	0,00	0,00
	- udzielone pożyczki	0,00	0,00
	- inne długoterminowe aktywa finansowe	0,00	0,00
4	Inne inwestycje długoterminowe	0,00	0,00
V	Długoterminowe rozliczenia międzyokresowe	3 241 104,03	4 914 571,58
1	Aktywa z tytułu odroczonego podatku dochodowego	160 121,17	160 121,17
2	Inne rozliczenia międzyokresowe	3 080 982,86	4 754 450,41
B	AKTYWA OBROTOWE	79 643 816,35	48 649 046,12

I	Zapasy	0,00	0,00
1	Materiały	0,00	0,00
2	Półprodukty i produkty w toku	0,00	0,00
3	Produkty gotowe	0,00	0,00
4	Towary	0,00	0,00
5	Zaliczki na dostawy	0,00	0,00
II	Należności krótkoterminowe	30 572 773,61	23 617 184,12
1	Należności od jednostek powiązanych	29 259 580,94	22 918 490,36
a	z tytułu dostaw i usług, o okresie spłaty:	3 070 128,78	2 812 764,36
	- do 12 miesięcy	3 070 128,78	2 812 764,36
	- powyżej 12 miesięcy	0,00	0,00
b	inne	26 189 452,16	20 105 726,00
2	Należności od pozostałych jednostek, w których jednostka posiada zaangażowanie w kapitale	0,00	0,00
a	z tytułu dostaw i usług, o okresie spłaty:	0,00	0,00
	- do 12 miesięcy	0,00	0,00
	- powyżej 12 miesięcy	0,00	0,00
b	inne	0,00	0,00
3	Należności od pozostałych jednostek	1 313 192,67	698 693,76
a	z tytułu dostaw i usług, o okresie spłaty:	663 274,79	144 908,99
	- do 12 miesięcy	663 274,79	144 908,99
	- powyżej 12 miesięcy	0,00	0,00
b	z tytułu podatków, dotacji, ceł, ubezpieczeń społecznych i zdrowotnych oraz innych świadczeń	474 560,30	401 563,74
c	inne	175 357,58	152 221,03
d	dochodzone na drodze sądowej	0,00	0,00
III	Inwestycje krótkoterminowe	43 547 328,58	21 818 064,57
1	Krótkoterminowe aktywa finansowe	43 547 328,58	21 818 064,57
a	w jednostkach powiązanych	41 496 549,41	20 601 850,91
	- udziały lub akcje	41 496 549,41	20 601 850,91
	- inne papiery wartościowe	0,00	0,00
	- udzielone pożyczki	0,00	0,00
	- inne krótkoterminowe aktywa finansowe	0,00	0,00
b	w pozostałych jednostkach	1 949 650,52	802 650,96
	- udziały lub akcje	0,00	0,00
	- inne papiery wartościowe	1 949 650,52	802 650,96
	- udzielone pożyczki	0,00	0,00
	- inne krótkoterminowe aktywa finansowe	0,00	0,00
c	środki pieniężne i inne aktywa pieniężne	101 128,65	413 562,70
	- środki pieniężne w kasie i na rachunkach	101 128,65	413 562,70
	- inne środki pieniężne	0,00	0,00
	- inne aktywa pieniężne	0,00	0,00
2	Inne inwestycje krótkoterminowe	0,00	0,00
IV	Krótkoterminowe rozliczenia międzyokresowe	5 523 714,16	3 213 797,43
C	Należne wpłaty na kapitał (fundusz) podstawowy	0,00	0,00
D	Udziały (akcje) własne	0,00	0,00
AKTYWA RAZEM		262 462 830,19	177 969 902,88

Źródło: Emitent

Lp.	Tytuł	stan na dzień 30.06.2020	stan na dzień 30.06.2019
A	KAPITAŁ (FUNDUSZ) WŁASNY	138 782 390,64	67 639 404,23
I	Kapitał (fundusz) podstawowy	9 042 514,00	7 801 915,00
II	Kapitał (fundusz) zapasowy, w tym:	75 331 155,18	6 803 898,96
	- nadwyżka wartości sprzedaży (wartości emisyjnej) nad wartością nominalną udziałów (akcji)	55 871 302,80	1 284 946,80
III	Kapitał (fundusz) z aktualizacji wyceny	28 581 297,24	28 581 297,24
	- z tytułu aktualizacji wartości godziwej	0,00	0,00
IV	Pozostałe kapitały (fundusze) rezerwowe	0,00	0,00
	- tworzone zgodnie z umową (statutem) spółki	0,00	0,00
	- na udziały (akcje) własne	0,00	0,00
V	Zysk (strata) z lat ubiegłych	14 610 739,96	14 327 624,45
VI	Zysk (strata) netto	11 216 684,26	10 124 668,58
VII	Odpisy z zysku netto w ciągu roku obrotowego (wielkość ujemna)	0,00	0,00
B	ZOBOWIĄZANIA I REZERWY NA ZOBOWIĄZANIA	123 680 439,55	110 330 498,65
I	Rezerwy na zobowiązania	0,00	0,00
1	Rezerwa z tytułu odroczonego podatku dochodowego	0,00	0,00
2	Rezerwa na świadczenia emerytalne i podobne	0,00	0,00
	- długoterminowa	0,00	0,00
	- krótkoterminowa	0,00	0,00
3	Pozostałe rezerwy	0,00	0,00
	- długoterminowe	0,00	0,00
	- krótkoterminowe	0,00	0,00
II	Zobowiązania długoterminowe	88 329 845,13	91 128 067,59
1	Wobec jednostek powiązanych	6 159 563,00	12 073 769,39
2	Wobec pozostałych jednostek, w których jednostka posiada zaangażowanie w kapitale	0,00	0,00
3	Wobec pozostałych jednostek	82 170 282,13	79 054 298,20
a	kredyty i pożyczki	0,00	0,00
b	z tytułu emisji dłużnych papierów wartościowych	34 009 322,47	78 502 427,32
c	inne zobowiązania finansowe	342 182,48	551 870,88
d	zobowiązania wekslowe	47 818 777,18	0,00
e	inne	0,00	0,00
III	Zobowiązania krótkoterminowe	35 348 046,20	19 202 430,98
1	Wobec jednostek powiązanych	22 923 087,20	1 734 851,55
a	z tytułu dostaw i usług, o okresie wymagalności	587 777,78	95 396,15
	- do 12 miesięcy	587 777,78	95 396,15
	- powyżej 12 miesięcy	0,00	0,00
b	inne	22 335 309,42	1 639 455,40
2	Zobowiązania wobec pozostałych jednostek, w których jednostka posiada zaangażowanie w kapitale	0,00	0,00
a	z tytułu dostaw i usług, o okresie wymagalności:	0,00	0,00
	- do 12 miesięcy	0,00	0,00
	- powyżej 12 miesięcy	0,00	0,00
b	inne	0,00	0,00
3	Wobec pozostałych jednostek	12 424 959,00	17 467 579,43
a	kredyty i pożyczki	250,00	2 530,34
b	z tytułu emisji dłużnych papierów wartościowych	7 164 000,00	11 601 011,88

c	inne zobowiązania finansowe	106 553,71	28 979,42
d	z tytułu dostaw i usług, o okresie wymagalności	1 638 966,50	1 215 544,32
	- do 12 miesięcy	1 638 966,50	1 215 544,32
	- powyżej 12 miesięcy	0,00	0,00
e	zaliczki otrzymane na dostawy	0,00	0,00
f	zobowiązania wekslowe	0,00	0,00
g	z tytułu podatków, ceł, ubezpieczeń i innych	2 940 766,14	4 265 936,72
h	z tytułu wynagrodzeń	110 380,32	127 580,74
i	inne	464 042,33	225 996,01
3	Fundusze specjalne	0,00	0,00
IV	Rozliczenia międzyokresowe	2 548,22	0,08
1	Ujemna wartość firmy	0,00	0,00
2	Inne rozliczenia międzyokresowe	2 548,22	0,08
	- długoterminowe	0,01	0,08
	- krótkoterminowe	2 548,21	0,00
PASYWA RAZEM		262 462 830,19	177 969 902,88

Źródło: Emitent

RACHUNEK ZYSKÓW I STRAT – WARIANT PORÓWNAWCZY

Tabela 7. Jednostkowy z Rachunek Zysków i Strat za II kwartał 2020 r. wraz z danymi porównawczymi
[dane w PLN]

Lp.	Tytuł	01.04-30.06.2020	01.04-30.06.2019	01.01-30.06.2020	01.01-30.06.2019
A	Przychody netto ze sprzedaży i zrównane z nimi, w tym:				
		2 083 971,91	4 160 105,88	4 161 530,15	8 577 018,57
-	<i>od jednostek powiązanych</i>	0,00	0,00	0,00	0,00
I	Przychody netto ze sprzedaży produktów	2 083 971,91	4 160 105,88	4 161 530,15	8 577 018,57
II	Zmiana stanu produktów (zwiększenie - wartość dodatnia, zmniejszenie - wartość ujemna)	0,00	0,00		
III	Koszt wytworzenia produktów na własne potrzeby jednostki	0,00	0,00		
IV	Przychody netto ze sprzedaży towarów i materiałów	0,00	0,00		
B	Koszty działalności operacyjnej	3 191 055,18	3 725 676,98	6 838 647,85	7 175 155,12
I	Amortyzacja	83 048,95	97 396,27	168 611,03	208 087,07
II	Zużycie materiałów i energii	21 188,16	37 164,13	47 125,98	106 490,92
III	Usługi obce	2 357 530,98	1 756 371,35	4 211 917,04	3 314 023,51
IV	Podatki i opłaty, w tym:	39 138,56	9 920,42	53 255,96	33 044,41
	<i>- podatek akcyzowy</i>	0,00	0,00	0,00	0,00
V	Wynagrodzenia	437 105,97	543 426,12	938 089,27	1 065 061,89
VI	Ubezpieczenia społeczne i inne świadczenia	64 681,45	90 517,04	153 408,92	176 758,37
	<i>- emerytalne</i>	28 833,03	34 184,89	64 119,53	65 558,29
VII	Pozostałe koszty rodzajowe	188 361,11	1 190 881,65	1 266 239,65	2 271 688,95
VIII	Wartość sprzedanych towarów i materiałów	0,00	0,00		
C	Zysk (strata) ze sprzedaży (A-B)	(1 107 083,27)	434 428,90	(2 677 117,70)	1 401 863,45
D	Pozostałe przychody operacyjne	68 914,96	97 571,81	148 951,77	98 421,75
I	Zysk z tytułu rozchodu niefinansowych aktywów trwałych	0,00	32 840,91	13 541,49	32 840,91
II	Dotacje	0,00	0,00	0,00	0,00
III	Aktualizacja wartości aktywów niefinansowych	0,00	0,00	0,00	0,00
IV	Inne przychody operacyjne	68 914,96	64 730,90	135 410,28	65 580,84
E	Pozostałe koszty operacyjne	299 547,18	203 453,78	497 832,58	260 270,33
I	Strata z tytułu rozchodu niefinansowych aktywów trwałych	0,00	0,00	0,00	0,00
II	Aktualizacja wartości aktywów niefinansowych	0,00	0,00	0,00	0,00
III	Inne koszty operacyjne	299 547,18	203 453,78	497 832,58	260 270,33
F	Zysk (strata) z działalności operacyjnej (C+D-E)	(1 337 715,49)	328 546,93	(3 025 998,51)	1 240 014,87
G	Przychody finansowe	5 977 350,01	6 445 251,90	17 954 007,79	12 091 698,68
I	Dywidendy i udziały w zyskach, w tym:	0,00	0,00	0,00	
a)	<i>od jednostek powiązanych, w tym:</i>	0,00	0,00	0,00	
	<i>- w których jednostka posiada zaangażowanie w kapitale</i>	0,00	0,00	0,00	
b)	<i>od jednostek pozostałych, w tym:</i>	0,00	0,00	0,00	

	- w których jednostka posiada zaangażowanie w kapitale	0,00	0,00	0,00	
II	Odsetki, w tym:	54 256,12	427 392,09	122 374,94	844 609,49
-	od jednostek powiązanych	54 243,49	427 336,60	122 348,15	844 259,60
III	Zysk z tytułu rozchodu aktywów finansowych, w tym:	18 977,31	3 147 930,00	18 977,31	5 762 220,86
	- w jednostkach powiązanych	0,00	0,00	0,00	0,00
IV	Aktualizacja wartości aktywów finansowych	5 907 815,38	2 869 929,81	17 802 815,38	5 484 868,33
V	Inne	(3 698,80)	0,00	9 840,16	0,00
H	Koszty finansowe	2 117 219,30	1 751 864,30	3 711 325,02	3 207 044,97
I	Odsetki, w tym:	1 589 545,30	1 751 853,64	2 816 410,52	3 206 914,78
-	dla jednostek powiązanych	263 297,76	315 401,20	571 245,74	596 809,00
II	Strata z tytułu rozchodu aktywów finansowych, w tym:	0,00	0,00	0,00	0,00
	- w jednostkach powiązanych	0,00	0,00	0,00	0,00
III	Aktualizacja wartości aktywów finansowych	0,00	0,00	0,00	0,00
IV	Inne	527 674,00	10,66	894 914,50	130,19
I	Zysk (strata) brutto (F+G-H)	2 522 415,22	5 021 934,53	11 216 684,26	10 124 668,58
J	Podatek dochodowy	0,00	0,00	0,00	0,00
K	Pozostałe obowiązkowe zmniejszenia zysku (zwiększenia straty)	0,00	0,00		
L	Zysk (strata) netto (I-J-K)	2 522 415,22	5 021 934,53	11 216 684,26	10 124 668,58

Źródło: Emitent

RACHUNEK PRZEPŁYWÓW PIENIĘŻNYCH (CASH FLOW) metodą pośrednią

Tabela 8. Jednostkowy Rachunek Przepływów Pieniężnych za II kwartał 2020 r. wraz z danymi porównawczymi [dane w PLN]

Lp.	Tytuł	01.01-30.06.2020	01.01-30.06.2019	01.04-30.06.2020	01.04-30.06.2019
A	Przepływy środków pieniężnych z działalności operacyjnej				
I	Zysk (strata) netto	11 216 684,26	10 124 668,58	2 522 415,22	5 021 934,53
II	Korekty razem	(16 873 378,66)	(5 154 248,35)	(6 211 266,43)	9 894 858,57
3	Amortyzacja	168 611,03	208 087,07	83 048,95	97 396,27
6	Zyski (straty) z tytułu różnic kursowych	0,00	0,00	0,00	0,00
7	Odsetki i udziały w zyskach (dywidendy)	2 694 035,58	2 362 305,29	1 535 289,18	1 324 461,55
8	Zysk (strata) z działalności inwestycyjnej	(32 518,80)	(5 795 061,77)	(18 977,31)	(3 180 770,91)
9	Zmiana stanu rezerw	0,00	0,00	0,00	0,00
10	Zmiana stanu zapasów	0,00	0,00	0,00	0,00
11	Zmiana stanu należności	2 846 011,72	(3 569 296,47)	2 594 617,06	7 883 418,29
12	Zmiana stanu zobowiązań krótkoterminowych, z wyjątkiem pożyczek i kredytów	(4 735 940,32)	8 274 744,65	(3 749 037,07)	8 484 696,55
13	Zmiana stanu rozliczeń międzyokresowych	219 640,26	(1 249 582,19)	(517 989,11)	(1 943 836,77)
14	Inne korekty	(18 033 218,13)	(5 385 444,93)	(6 138 218,13)	(2 770 506,41)
III	Przepływy pieniężne netto z działalności operacyjnej (I ± II)	(5 656 694,40)	4 970 420,23	(3 688 851,21)	14 916 793,10
B	Przepływy środków pieniężnych z działalności inwestycyjnej				
I	Wpływy	504 074,05	2 088 821,17	226 144,25	2 088 821,17
1	Zbycie wartości niematerialnych i prawnych oraz rzeczowych aktywów trwałych	16 746,67	38 821,17	0,00	38 821,17
2	Zbycie inwestycji w nieruchomości oraz wartości niematerialne i prawne	0,00	0,00	0,00	0,00
3	Z aktywów finansowych, w tym:	487 327,38	2 050 000,00	226 144,25	2 050 000,00
a)	w jednostkach powiązanych	226 144,25	2 050 000,00	226 144,25	2 050 000,00
b)	w pozostałych jednostkach	261 183,13	0,00	0,00	0,00
-	zbycie aktywów finansowych	0,00	0,00	0,00	0,00
-	dywidendy i udziały w zyskach	0,00	0,00	0,00	0,00
-	splata udzielonych pożyczek długoterminowych	0,00	0,00	0,00	0,00
-	odsetki	0,00	0,00	0,00	0,00
-	inne wpływy z aktywów finansowych	261 183,13	0,00	0,00	0,00
4	Inne wpływy inwestycyjne	0,00	0,00	0,00	0,00
II	Wydatki	1 203 314,47	15 395 844,38	1 203 314,47	12 875 680,00
1	Nabycie wartości niematerialnych i prawnych oraz rzeczowych aktywów trwałych	0,00	465 604,38	0,00	0,00
2	Inwestycje w nieruchomości oraz wartości niematerialne i prawne	0,00	0,00	0,00	0,00
3	Na aktywa finansowe, w tym:	1 203 314,47	14 930 240,00	1 203 314,47	12 875 680,00
a)	w jednostkach powiązanych	1 203 314,47	14 930 240,00	1 203 314,47	12 875 680,00
b)	w pozostałych jednostkach	0,00	0,00	0,00	0,00
-	nabycie aktywów finansowych	0,00	0,00	0,00	0,00
-	udzielone pożyczki długoterminowe	0,00	0,00	0,00	0,00
4	Inne wydatki inwestycyjne	0,00	0,00	0,00	0,00
III	Przepływy pieniężne netto z działalności inwestycyjnej (I-II)	(699 240,42)	(13 307 023,21)	(977 170,22)	(10 786 858,83)
C	Przepływy środków pieniężnych z działalności finansowej				

I	Wpływy	12 277 374,94	22 636 609,49	8 511 256,12	1 587 392,09
	Wpływy netto z wydania udziałów (emisji akcji) i innych instrumentów kapitałowych oraz dopłat do kapitału	0,00	0,00	0,00	0,00
1					
2	Kredyty i pożyczki	0,00	0,00	0,00	0,00
3	Emisja dłużnych papierów wartościowych	0,00	21 792 000,00	0,00	1 160 000,00
4	Inne wpływy finansowe	12 277 374,94	844 609,49	8 511 256,12	427 392,09
II	Wydatki	5 945 724,27	13 899 227,42	3 744 158,85	5 368 551,26
1	Nabycie udziałów (akcji) własnych	0,00	0,00	0,00	0,00
2	Dywidendy i inne wypłaty na rzecz właścicieli	0,00	0,00	0,00	0,00
3	Inne, niż wypłaty na rzecz właścicieli, wydatki z tytułu podziału zysku	0,00	0,00	0,00	0,00
4	Spląty kredytów i pożyczek	0,00	0,00	0,00	0,00
5	Wykup dłużnych papierów wartościowych	3 072 588,76	10 512 925,65	2 128 081,38	3 478 111,05
6	Z tytułu innych zobowiązań finansowych	0,00	0,00	0,00	0,00
7	Płatności zobowiązań z tytułu umów leasingu finansowego	56 724,99	179 386,99	26 532,17	138 586,57
8	Odsetki	2 816 410,52	3 206 914,78	1 589 545,30	1 751 853,64
9	Inne wydatki finansowe	0,00	0,00	0,00	0,00
III	Przepływy pieniężne netto z działalności finansowej (I-II)	6 331 650,67	8 737 382,07	4 767 097,27	(3 781 159,17)
D	Przepływy pieniężne netto, razem (A.III ± B.III ± C.III)	(24 284,15)	400 779,09	101 075,84	348 775,10
E	Bilansowa zmiana stanu środków pieniężnych, w tym:	(24 284,15)	400 779,09	101 075,84	348 775,10
-	zmiana stanu środków pieniężnych z tytułu różnic kursowych	0,00	0,00	0,00	0,00
F	Środki pieniężne na początek okresu	125 412,80	12 783,61	52,81	64 787,60
G	Środki pieniężne na koniec okresu (F±E), w tym:	101 128,65	413 562,70	101 128,65	413 562,70
-	o ograniczonej możliwości dysponowania				

Źródło: Emitent

RACHUNEK ZESTAWIENIA ZMIAN W KAPITALE WŁASNYM

Tabela 9. Jednostkowe Zestawienie Zmian w Kapitale Własnym za II kwartał 2020 r. wraz z danymi porównawczymi [dane w PLN]

Lp.	Tytuł	01.01-30.06.2020	01.01-30.06.2019	01.04-30.06.2020	01.04-30.06.2019
I.	Kapitał (fundusz) własny na początek okresu (BO)	127 565 706,38	57 514 735,65	136 227 745,42	62 617 469,70
-	korekty błędów podstawowych i zmiany zasad rachunkowości	0,00	0,00	0,00	0,00
		0,00	0,00	0,00	0,00
I.a.	Kapitał (fundusz) własny na początek okresu (BO), po korektach	127 565 706,38	57 514 735,65	136 227 745,42	62 617 469,70
1	Zmiana stanu produktów (zwiększenie - wartość dodatnia, zmniejszenie - wartość ujemna)	7 801 915,00	7 801 915,00	9 042 514,00	7 801 915,00
1.1.	Zmiany kapitału (funduszu) podstawowego	1 240 599,00	0,00	0,00	0,00
a	zwiększenie (z tytułu)	1 240 599,00	0,00	0,00	0,00
-	wydania udziałów (emisji akcji)	1 240 599,00			
-	aport				
b	zmniejszenie (z tytułu)				
-	umorzenie udziałów (akcji)				
				
1.2.	Kapitał (fundusz) podstawowy na koniec okresu	9 042 514,00	7 801 915,00	9 042 514,00	7 801 915,00
2	Kapitał (fundusz) zapasowy na początek okresu	76 571 754,18	6 803 898,96	75 331 155,18	6 803 898,96
2.1.	Zmiany kapitału (funduszu) zapasowego	(1 240 599,00)	0,00	0,00	0,00
a	zwiększenie (z tytułu)	0,00	0,00	0,00	0,00
-	emisji akcji powyżej wartości nominalnej,			0,00	
-	z podziału zysku (ustawowo)			0,00	
-	wydania udziałów (emisji akcji) - w trakcie rejestracji			0,00	
b	zmniejszenie (z tytułu)	1 240 599,00	0,00	0,00	0,00
-	pokrycia straty				
-	1 240 599,00			
2.2.	Stan kapitału (funduszu) zapasowego na koniec okresu	75 331 155,18	6 803 898,96	75 331 155,18	6 803 898,96
3	Kapitał (fundusz) z aktualizacji wyceny na początek okresu - zmiany przyjętych zasad (polityki) rachunkowości	28 581 297,24	28 581 297,24	28 581 297,24	28 581 297,24
3.1.	Zmiany kapitału (funduszu) z aktualizacji wyceny	0,00	0,00	0,00	0,00
a	zwiększenie (z tytułu)				
b	zmniejszenie (z tytułu)	0,00	0,00	0,00	0,00
3.2.	Kapitał (fundusz) z aktualizacji wyceny na koniec okresu	28 581 297,24	28 581 297,24	28 581 297,24	28 581 297,24
4	Pozostałe kapitały (fundusze) rezerwowe na początek okresu	0,00	0,00	0,00	0,00
4.1.	Zmiany pozostałych kapitałów (funduszy) rezerwowych	0,00	0,00	0,00	0,00

a	zwiększenie (z tytułu)				
-				
b	zmniejszenie (z tytułu)	0,00	0,00	0,00	0,00
-				
4.2.	Pozostałe kapitały (fundusze) rezerwowe na koniec okresu	0,00	0,00	0,00	0,00
5	Zysk (strata) z lat ubiegłych na początek okresu	386 724,23	386 724,23	14 578 509,96	14 327 624,45
5.1.	Zysk z lat ubiegłych na początek okresu	386 724,23	386 724,23	14 578 509,96	14 327 624,45
-	zmiany zasad (polityki) rachunkowości				
-	korekty błędów podstawowych				
5.2.	Zysk z lat ubiegłych na początek okresu, po korektach	386 724,23	386 724,23	14 578 509,96	14 327 624,45
a	zwiększenie (z tytułu)	14 224 015,73	13 940 900,22	32 230,00	0,00
-	podziału zysku z lat ubiegłych	14 224 015,73	13 940 900,22	32 230,00	0,00
b	zmniejszenie	0,00	0,00	0,00	0,00
-	pokrycie strat	0,00	0,00	0,00	0,00
-	przeniesienie na kapitał zapasowy			0,00	
5.3.	Zysk z lat ubiegłych na koniec okresu	14 610 739,96	14 327 624,45	14 610 739,96	14 327 624,45
5.4	Strata z lat ubiegłych na początek okresu (-)	0,00	0,00	0,00	0,00
-	zmiany zasad (polityki) rachunkowości				
-	korekty błędów podstawowych				
5.5.	Strata z lat ubiegłych na początek okresu, po korektach	0,00	0,00	0,00	0,00
a	zwiększenie (z tytułu)	0,00	0,00	0,00	0,00
-	przeniesienie straty z lat ubiegłych do pokrycia	0,00	0,00	0,00	0,00
b	zmniejszenie (z tytułu)	0,00	0,00	0,00	0,00
-	przeniesienie zysku z lat ubiegłych do pokrycia	0,00	0,00	0,00	0,00
5.6.	Strata z lat ubiegłych na koniec okresu	0,00	0,00	0,00	0,00
5.7	Zysk (strata) z lat ubiegłych na koniec okresu	14 610 739,96	14 327 624,45	14 610 739,96	14 327 624,45
6.	Wynik netto	11 216 684,26	10 124 668,58	2 522 415,22	5 021 934,53
a	zysk netto	11 216 684,26	10 124 668,58	2 522 415,22	5 021 934,53
b	strata netto (wielkość ujemna)				
c	odpisy z zysku (wielkość ujemna)				
II	Kapitał (fundusz) własny na koniec okresu (BZ)	138 782 390,64	67 639 404,23	138 782 390,64	67 639 404,23
III	Kapitał (fundusz) własny, po uwzględnieniu proponowanego podziału zysku (pokrycia straty)	138 782 390,64	67 639 404,23	138 782 390,64	67 639 404,23

źródło: Emitent

4

Informacje o zasadach przyjętych przy sporządzaniu raportu
w tym informacje o zmianach
stosowanych zasad (polityki) rachunkowości

Niniejszy raport, obejmujący dane za drugi kwartał 2020 roku, nie podlegał badaniu ani przeglądowi przez biegłego rewidenta lub przez podmiot uprawniony do przeprowadzania kontroli sprawozdań finansowych. Raport prezentuje jednostkowe sprawozdanie finansowe obejmujące bilans, rachunek zysków i strat, rachunek przepływów pieniężnych oraz zestawienie zmian w kapitale własnym obejmujące drugi kwartał 2020 roku oraz dane narastająco za okres od początku roku do dnia 30 czerwca 2020 roku, wraz z okresami porównywalnymi obejmującymi okresy analogiczne za 2019 rok. Spółka nie przeprowadzała w prezentowanym okresie żadnych zmian zasad rachunkowości. Spółka zależna od Emitenta, Aforti Finance S.A. wprowadziła w prezentowanym okresie zmianę zasad polityki rachunkowości polegającą na zmianie sposobu księgowania i prezentacji przychodów z pożyczek w sposób, że opłaty manipulacyjne i administracyjne, pobierane przy udzielaniu pożyczki rozliczane były równomiernie przez okres na jaki została udzielona pożyczka. Aforti Finance S.A. wprowadziła również nowy bardzo konserwatywny system wiązania rezerw od pożyczek. Zasady rachunkowości przyjęte przy sporządzaniu niniejszego skróconego sprawozdania finansowego za drugi kwartał 2020 r. są zgodne z ustawą o rachunkowości z dnia 29 września 1994 r. z późniejszymi zmianami, zwaną dalej „ustawą”. Zapisy księgowe są prowadzone według zasady kosztów historycznych, z wyjątkiem środków trwałych podlegających okresowym aktualizacjom wyceny według zasad określonych w ustawie oraz odrębnych przepisach, przez co wpływ inflacji nie jest uwzględniony. Aforti Holding S.A. sporządza rachunek zysków i strat w wariantcie porównawczym.

4.1 Rzeczowe aktywa trwałe, wartości niematerialne i prawne

Wartości niematerialne i prawne oraz rzeczowy majątek trwały wycenia się według cen nabycia pomniejszonych o skumulowane odpisy amortyzacyjne.

Odpisy amortyzacyjne od środków trwałych oraz wartości niematerialnych i prawnych, stanowiących nabyte prawa, dokonywane są na podstawie planu amortyzacji, zawierającego m.in. stawki i kwoty rocznych odpisów amortyzacyjnych.

Składniki ww. majątku trwałego o wartości początkowej nieprzekraczającej 100 zł obciążają koszty działalności jednorazowo w miesiącu oddania ich do użytkowania. Amortyzacja jest dokonywana metodą liniową. Przy ustalaniu okresu amortyzacji i rocznej stawki amortyzacyjnej, uwzględnia się okres ekonomicznej użyteczności środka trwałego oraz składników wartości niematerialnych i prawnych.

Cenę nabycia lub koszt wytworzenia środka trwałego powiększają jego koszty ulepszenia.

Obce środki trwałe lub wartości niematerialne i prawne przyjęte do używania na mocy umowy leasingu zalicza się do aktywów trwałych, jeżeli umowa spełnia warunki określone w ustawie.

Środki trwałe w budowie wycenia się w wysokości ogółu kosztów pozostających w bezpośrednim związku z ich nabyciem lub wytworzeniem, pomniejszonych o odpisy z tytułu trwałej utraty wartości. W przypadku zmian technologii produkcji, przeznaczenia do likwidacji, wycofania z używania lub innych przyczyn powodujących trwałą utratę wartości środka trwałego lub składnika wartości niematerialnych i prawnych dokonywany jest odpis aktualizujący ich wartość w ciężar pozostałych kosztów operacyjnych.

4.2. Należności długoterminowe i krótkoterminowe

Należności długoterminowe, należności krótkoterminowe i roszczenia wykazywane są w wartości netto (wartość brutto pomniejszona o odpis aktualizacyjny).

Odpisy aktualizujące wartość należności dokonywane są na podstawie indywidualnej oceny należności od poszczególnych dłużników, jak również na podstawie ogólnej oceny należności (bez identyfikacji dłużnika).

Indywidualnych odpisów aktualizujących wartość należności dokonuje się osobno dla każdej nieściągalnej należności. Ich wartość określa się na podstawie oceny ryzyka nieściągalności przypisanego konkretnemu dłużnikowi. Odpisy dotyczą konkretnej należności i mają ściśle określoną kwotę wynikającą z dokumentów źródłowych i kont analitycznych należności. Należności wyrażone w walutach obcych wycenia się na dzień bilansowy po kursie średnim Narodowego Banku Polskiego w tym dniu.

Należności podlegają aktualizacji wyceny poprzez tworzenie rezerw do wysokości niepokrytej gwarancją lub innym zabezpieczeniem. Rezerwy tworzone są z uwzględnieniem stopnia ryzyka, jakie wiąże się z daną należnością. Różnice kursowe od należności wyrażonych w walutach obcych powstałe na dzień wyceny i przy zapłacie odnosi się do kosztów bądź przychodów finansowych, a w uzasadnionych przypadkach do kosztu wytworzenia produktów, usług lub ceny nabycia towarów, a także wytworzenia środków trwałych lub wartości niematerialnych i prawnych (odpowiednio na zwiększenie lub zmniejszenie tych kosztów).

4.3. Zapasy

Zapasy są wyceniane według rzeczywistych cen zakupu nie wyższych jednak od cen sprzedaży netto. W przypadku, gdy wartość towarów (materiałów) wyceniona według cen nabycia lub zakupu jest wyższa od ceny sprzedaży netto, różnicę wycen odpisuje się w pozostałe koszty operacyjne, obniżając tym samym wartość zapasów i wynik finansowy.

4.4. Środki pieniężne

Środki pieniężne wykazuje się w wartości nominalnej. Środki pieniężne w walutach obcych wycenia się na dzień bilansowy po kursie średnim Narodowego Banku Polskiego w tym dniu.

4.5. Rozliczenia międzyokresowe kosztów czynne

Rozliczenia międzyokresowe kosztów czynne dokonywane są, jeżeli koszty poniesione w danym okresie dotyczą przyszłych okresów sprawozdawczych.

Odpisy czynnych rozliczeń międzyokresowych kosztów następują stosownie do upływu czasu. Czas i sposób rozliczenia jest uzasadniony charakterem rozliczanych kosztów z zachowaniem zasady ostrożnej wyceny.

4.6. Kapitał zakładowy

Kapitał zakładowy spółki kapitałowej wykazuje się w wysokości określonej w umowie lub statucie i wpisanej w rejestrze sądowym. Zadeklarowane, lecz niewniesione wkłady kapitałowe ujmuje się jako należne wkłady na poczet kapitału.

4.7. Rezerwy na zobowiązania

Rezerwy tworzy się na pewne lub o dużym stopniu prawdopodobieństwa przyszłe zobowiązania i wycenia się je na dzień bilansowy w wiarygodnie oszacowanej wartości. Rezerwy zalicza się odpowiednio do pozostałych kosztów operacyjnych, kosztów finansowych lub strat nadzwyczajnych, zależnie od okoliczności, z którymi przyszłe zobowiązania się wiążą.

4.8. Zobowiązania długoterminowe i krótkoterminowe

Zobowiązania są wykazywane w kwocie nominalnej lub wymagającej zapłaty (zobowiązania z tytułu pożyczek), to jest łącznie z odsetkami przypadającymi do zapłacenia na dzień bilansowy. Odsetki te księgowane są w ciężar kosztów finansowych.

Zobowiązania wyrażone w walutach obcych wycenia się na dzień bilansowy po średnim kursie Narodowego Banku Polskiego w tym dniu.

Różnice kursowe dotyczące zobowiązań wyrażonych w walutach obcych powstałe na dzień wyceny i przy uregulowaniu, zalicza się do kosztów bądź przychodów finansowych, a w uzasadnionych przypadkach do kosztu wytworzenia produktów, usług lub ceny nabycia towarów, a także wytworzenia środków trwałych lub wartości niematerialnych i prawnych.

Jeśli termin wymagalności przekracza jeden rok od daty bilansowej, salda tych zobowiązań, z wyjątkiem zobowiązań z tytułu dostaw i usług, wykazuje się jako długoterminowe. Pozostałe części sald wykazywane są jako krótkoterminowe.

4.9. Bierne rozliczenia międzyokresowe kosztów

Bierne rozliczenia międzyokresowe kosztów dokonywane są w wysokości prawdopodobnych zobowiązań przypadających na bieżący okres sprawozdawczy, wynikających w szczególności:

- ze świadczeń wykonanych na rzecz jednostki przez kontrahentów jednostki, gdy kwotę zobowiązania można oszacować w sposób wiarygodny,
- z obowiązku wykonania związanych z bieżącą działalnością przyszłych świadczeń wobec nieznanymi osob, których kwotę można oszacować, mimo że data powstania zobowiązania nie jest jeszcze znana, w tym z tytułu napraw gwarancyjnych i rękojmi za sprzedane produkty długotrwałego użytku.

Odpisy biernych rozliczeń międzyokresowych kosztów następują stosowanie do upływu czasu. Czas i sposób rozliczenia jest uzasadniony charakterem rozliczanych kosztów, z zachowaniem zasady ostrożności.

4.10. Podatek dochodowy odroczony

W związku z przejściowymi różnicami między wykazywaną w księgach rachunkowych wartością aktywów i pasywów, a ich wartością podatkową oraz stratą podatkową możliwą do odliczenia w przyszłości, tworzona jest rezerwa i ustalane aktywa z tytułu odroczonego podatku dochodowego.

Aktywa z tytułu odroczonego podatku dochodowego ustala się w wysokości kwoty przewidzianej w przyszłości do odliczenia od podatku dochodowego, w związku z ujemnymi różnicami przejściowymi, które spowodują w przyszłości zmniejszenie podstawy obliczenia podatku dochodowego oraz straty podatkowej możliwej do odliczenia, ustalonej przy uwzględnieniu zasady ostrożności.

Rezerwę z tytułu odroczonego podatku dochodowego tworzy się w wysokości kwoty podatku dochodowego, wymagającej w przyszłości zapłaty, w związku z występowaniem dodatnich różnic przejściowych, to jest różnic, które spowodują zwiększenie podstawy obliczenia podatku dochodowego w przyszłości.

Wysokość rezerwy i aktywów z tytułu odroczonego podatku dochodowego ustala się przy uwzględnieniu stawek podatku dochodowego obowiązujących w roku powstania obowiązku podatkowego.

Różnica pomiędzy stanem rezerw i aktywów z tytułu podatku odroczonego na koniec i początek okresu sprawozdawczego wpływa na wynik finansowy, przy czym rezerwy i aktywa z tytułu odroczonego podatku dochodowego dotyczące operacji rozliczanych z kapitałem własnym, odnoszone są również na kapitał własny.

4.11. Rozliczenie wyniku finansowego

Przeniesienie wyniku finansowego netto następuje po zatwierdzeniu sprawozdania finansowego przez organ do tego upoważniony.

4.12. Przychody ze sprzedaży

Przychody ze sprzedaży są uznawane w momencie dostarczenia towaru, jeżeli jednostka przekazała znaczące ryzyko i korzyści wynikające z praw własności do towarów, lub w momencie wykonania usługi.

Sprzedaż wykazuje się w wartości netto, tj. bez uwzględnienia podatku od towarów i usług oraz po uwzględnieniu wszelkich udzielonych rabatów.

4.13. Wycena transakcji w walutach obcych

Wyrażone w walutach obcych operacje gospodarcze ujmuje się w księgach rachunkowych na dzień ich przeprowadzenia odpowiednio po kursie:

- kupna lub sprzedaży walut stosowanych przez bank, z którego usług korzysta jednostka — w przypadku operacji sprzedaży lub kupna walut lub operacji zapłaty należności lub zobowiązań,
- średnim ustalonym dla danej waluty przez Narodowy Bank Polski na ten dzień, chyba że w zgłoszeniu celnym lub innym wiążącym jednostkę dokumencie ustalony został inny kurs - w przypadku pozostałych operacji.

Na dzień bilansowy wycenia się w walutach obcych:

- składniki aktywów (z wyłączeniem udziałów w jednostkach podporządkowanych wycenionych metodą praw własności) - po kursie średnim Narodowego Banku Polskiego w tym dniu,
- składniki pasywów - po kursie średnim Narodowego Banku Polskiego w tym dniu.

Różnice kursowe dotyczące pozostałych aktywów i pasywów wyrażonych w walutach obcych, powstałe na dzień ich wyceny oraz przy zapłacie należności i zobowiązań w walutach obcych zalicza się do przychodów / kosztów finansowych, a w uzasadnionych przypadkach - do kosztu wytworzenia produktu, ceny nabycia towaru, ceny nabycia lub kosztu wytworzenia środków trwałych, środków trwałych w budowie lub wartości niematerialnych i prawnych.

4.14. Opodatkowanie

Wynik finansowy brutto korygują:

- bieżące zobowiązania z tytułu podatku dochodowego od osób prawnych,
- pozostałe obowiązkowe zmniejszenie zysku (zwiększenia straty).

4.15. Jednostkowe sprawozdanie finansowe

Zaprezentowane kwartalne skrócone sprawozdanie finansowe Spółki, sporządzone zgodnie z obowiązującymi Spółkę zasadami rachunkowości - za II kwartał 2020 r., narastająco po sześciu miesiącach 2020 r. wraz z danymi porównawczymi za rok wcześniejszy (rachunek zysków i strat) oraz na 30 czerwca 2020 r. wraz z danymi porównawczymi na 30 czerwca roku wcześniejszego (bilans).

Sprawozdanie finansowe zostało przygotowane w oparciu o zasady rachunkowości funkcjonujące w Spółce i jest zgodne z Ustawą o rachunkowości. W trakcie okresu, za które przygotowane jest sprawozdanie, nie dokonywano zmian polityki rachunkowości. Dane finansowe podane są w PLN.

5

Komentarz Emitenta na temat okoliczności i zdarzeń istotnie wpływających na jego działalność, sytuację finansową i wyniki osiągnięte w II kwartale 2020 r.

5.1. Komentarz dotyczący skonsolidowanych wyników finansowych Grupy Kapitałowej Aforti

W II kwartale 2020 r. Grupa Kapitałowa Aforti wypracowała 140 mln zł przychodów ze sprzedaży, co w stosunku do 2019 r. stanowi spadek o 39,56%.

Zysk netto całej Grupy Kapitałowej Aforti w raportowanym okresie wyniósł 726 tys. zł wobec zysku 296 tys. zł osiągniętego w II kwartale 2019 r., co stanowi wzrost o 145,40%.

W ujęciu narastającym, po I połowie br. skonsolidowane przychody netto ze sprzedaży Grupy Kapitałowej Aforti osiągnęły wartość ponad 282,49 mln zł i były niższe o 35,18% niż w roku poprzednim. Zysk netto Grupy Kapitałowej Aforti wzrósł do 1,19 mln zł, co stanowi wzrost o 101,08%. Obniżenie wyniku z działalności operacyjnej Grupy Kapitałowej Aforti zarówno w II kwartale 2020 r., jak i narastająco po I połowie br. związane jest głównie ze spadkiem przychodów z wymiany walut (prowadzoną przez spółkę zależną od Emitenta, Aforti Exchange S.A.), który wynikał ze zmniejszenia aktywności biznesowej przedsiębiorców w związku z pandemią koronawirusa COVID-19 oraz ze świadomym ograniczeniem działalności związanej z udzielaniem pożyczek dla przedsiębiorców z uwagi na przyjęcie bardziej konserwatywnej polityki kredytowej w celu ograniczenia kosztów ponoszonego ryzyka, jak również wprowadzoną zmianą zasad polityki rachunkowości przez spółkę zależną od Emitenta, Aforti Finance S.A., polegającą na zmianie sposobu księgowania i prezentacji przychodów z pożyczek w ten sposób, że opłaty przygotowawcze i administracyjne, pobierane przy udzielaniu pożyczki rozliczane są równomiernie, przez okres na jaki została udzielona pożyczka. Przychody ze sprzedaży Aforti Finance liczone zgodnie z MSR, wg wewnętrznej stopy zwrotu, byłyby o 47% wyższe niż wykazane, zgodnie z zasadami księgowymi opisanymi powyżej, w Rachunku Zysków i Strat w I połowie roku 2020. Istotnym wpływem na obniżenie wyniku jednostkowego spółki Aforti Finance S.A., jak również wyniku skonsolidowanego, miało zawiązanie rezerw od pożyczek zgodnie z wprowadzonym nowym konserwatywnym systemem polityki rezerw.

Bilans

Wartość aktywów trwałych Grupy Kapitałowej Aforti na koniec czerwca 2020 r. wyniosła ponad 35 mln zł i była niższa o 3,80% w ujęciu rok do roku. Spadek wartości aktywów trwałych związany był ze zmniejszeniem długoterminowych aktywów finansowych, a także wzrostem długoterminowych rozliczeń międzyokresowych.

Wzrost aktywów obrotowych o 28,01% był związany ze wzrostem należności od jednostek powiązanych nieobjętych konsolidacją, innych jednostek (wzrost wartości portfela wierzytelności faktoringowych i windykacyjnych) oraz zwiększeniem wartości aktywów finansowych. W spółce Aforti Collections S.A., obserwowany jest znaczący wzrost liczby pozyskiwanych zleceń oraz przyspieszenie przekazywania spraw zaległych wierzytelności przez wierzycieli. Wartość nabytych pakietów wierzytelności liczona zgodnie wg MSR na dzień 30.06.2020 jest wyższa o ok 850 tys. zł niż wartość

księgową. Skonsolidowany bilans Grupy Kapitałowej Aforti, zgodnie z ustawą o rachunkowości, po stronie aktywów zawiera także wartość akcji Emitenta objętych przez jego spółki zależne.

Na koniec czerwca 2020 r. Grupa Kapitałowa Aforti zanotowała wzrost kapitału własnego o ponad 51,5 mln zł wobec analogicznego okresu w 2019 r., co związane było z emisją nowych akcji Emitenta, które zostały zarejestrowane w KRS w dniu 24 stycznia 2020 r. i wpłynęły na zwiększenie kapitału podstawowego oraz kapitału zapasowego rok do roku.

Zobowiązania długoterminowe na koniec czerwca 2020 r. w ujęciu rok do roku wzrosły o 21,84%. Na wynik ten wpłynęło zwiększenie wartości długoterminowych instrumentów dłużnych, a także zwiększenie zobowiązań wobec jednostek powiązanych. Zobowiązania krótkoterminowe zmniejszyły się o 17,66% w ujęciu r/r oraz o 18,13% w porównaniu do I kwartału 2020 r. Związane było to ze spadkiem wartości innych zobowiązań finansowych oraz ograniczeniem zobowiązań z tytułu dostaw i usług, przy jednoczesnym spadku zobowiązań w stosunku do jednostek powiązanych.

Wpływ epidemii koronawirusa COVID-19 na Działalność operacyjną i wyniki finansowe Emitenta oraz jego Grupy Kapitałowej

Emitent oraz jego Grupa Kapitałowa Aforti zachowuje ciągłość operacyjną. W okresie marca i kwietnia 2020 r. większość pracowników oraz współpracowników Emitenta i jego Grupy Kapitałowej Aforti pracowała zdalnie, natomiast w maju br. stopniowo rozpoczęto powrót do pracy stacjonarnej. Wprowadzono także niezbędne procedury bezpieczeństwa: ograniczono do minimum spotkania bezpośrednie z Klientami na rzecz komunikacji telefonicznej oraz elektronicznej, wstrzymane zostały wizyty w zagranicznych spółkach zależnych, wdrożone zostały powszechnie zalecane zasady i rozwiązania BHP ograniczające ryzyko zakażenia wirusem.

W przypadku działalności pożyczkowej prowadzonej przez spółkę zależną Emitenta: Aforti Finance S.A., Zarząd Emitenta bierze pod uwagę różne scenariusze w zależności od rozwoju sytuacji makroekonomicznej oraz związanej z wystąpieniem koronawirusa COVID-19. Zarząd spółki zależnej podjął decyzję, aby z początkiem sierpnia 2020 r. wstrzymać przyjmowanie wniosków oraz nie udzielać finansowania w formie pożyczek. Ponadto, na bieżąco monitoruje sytuację w zakresie spłacalności udzielonych pożyczek, przygotowuje stosowne procedury i działania, które zostaną wdrożone w razie potrzeby.

Stabilna sytuacja utrzymuje się w przypadku usług faktoringowych, realizowanych przez spółkę zależną Emitenta: Aforti Factor S.A. Spółka ta dopasowała ofertę do aktualnych potrzeb klientów. Jednocześnie krótkoterminowe finansowanie przedsiębiorców w postaci usług faktoringowych, w związku ze zwiększonym ryzykiem kredytowym w obliczu pandemii koronawirusa COVID-19, stanowi bezpieczną

formę finansowania z punktu widzenia Grupy Kapitałowej Aforti. Na dzień publikacji niniejszego raportu liczba użytkowników odwiedzających strony internetowe Emitenta oraz jego spółek zależnych jest porównywalna w odniesieniu do okresu poprzedniego.

W obszarze windykacji, realizowanej przez spółkę zależną Emitenta: Aforti Collections S.A., obserwowany jest znaczący wzrost liczby pozyskiwanych zleceń oraz przyśpieszenie przekazywania spraw zaległych wierzytelności przez wierzycieli. Aforti Collections S.A. skutecznie funkcjonuje w obliczu zagrożenia epidemiologicznego i związanymi z nim restrykcjami odnotowując coraz lepsze wyniki miesiąc do miesiąca.

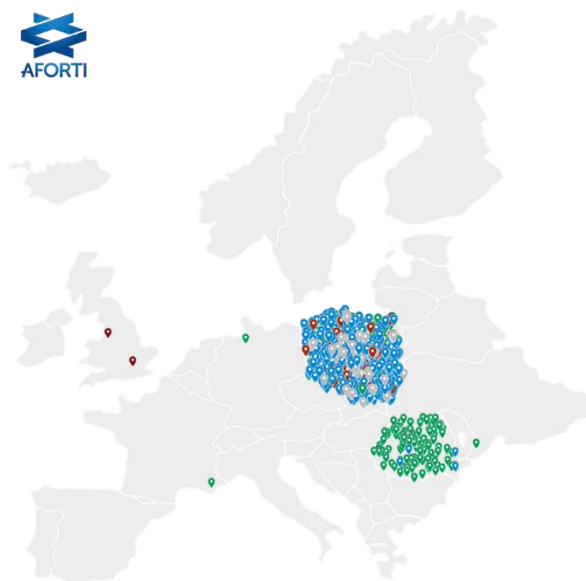
W zakresie usług wymiany walut dla przedsiębiorców, realizowanych przez spółkę zależną Emitenta: Aforti Exchange S.A., po spadku obrotów w I oraz II kwartale 2020 r. spowodowanym zastojem gospodarczym wywołanym przez pojawienie się koronawirusa COVID-19, obecnie obserwowany jest znaczący wzrost wartości obrotów, a spółka ta wzmacnia swoją pozycję na rynku.

Biorąc pod uwagę dynamicznie zmieniające się otoczenie, Zarząd Emitenta nie może w sposób wiarygodny określić dalszego wpływu rozprzestrzeniania się koronawirusa COVID-19 na działalność Spółki i Grupy Kapitałowej Aforti, wyniki finansowe i perspektywy działalności. Należy podkreślić, że w chwili obecnej nie została przerwana ciągłość działalności Emitenta i Grupy Kapitałowej Aforti. Emitent i jego spółki zależne aktualnie dostosowują swoją aktywność do obserwowanych oraz przewidywanych potrzeb rynku.

Podsumowanie aktywności Grupy Kapitałowej Aforti w II kwartale 2020 r.

Grupa Kapitałowa Aforti działa na rynku polskim już 11 lat. W tym okresie pozyskano i obsłużono ponad 5,5 tys. Klientów na terenie całej Polski oraz Europy. Marka Aforti stała się bardziej rozpoznawalna w branży usług finansowych dedykowanych sektorowi małych i średnich przedsiębiorstw (MSP).

Rysunek 1 Mapa przedstawia geograficzne rozproszenie Klientów spółek Grupy Kapitałowej



źródło: Emitent

Stały rozwój struktur Grupy Kapitałowej Aforti, aktywne i świadome wyprzedzanie trendów na rynku, a także umiejętność dostrzegania nowych perspektyw pozwoliły na wygenerowanie prezentowanych wyników:

SPÓŁKA	DANE	STAN NA DZIEŃ 30.06.2020 R.*
Aforti Collections S.A.	Wartość nominalna zleceń (WPS)	310 200 339,39 zł
Aforti Exchange S.A. (Polska) wraz z Aforti Exchange Romania SA (Rumunia)	Wartość wymienionej waluty	600 841 301,07 zł
Aforti Factor S.A.	Wartość wykupionych faktur	17 271 740,57 zł
Aforti Finance S.A. wraz z Aforti Finance Romania IFN SA	Wartość sprzedanych mikropożyczek	2 561 010,00 zł
	Wartość złożonych wniosków pożyczkowych	40 325 208,28 zł

*Dane narastająco dla każdej ze spółek wymienionych w powyższej tabeli.

źródło: Emitent

W II kwartale 2020 r. Grupa Kapitałowa Aforti w dalszym ciągu skupiła się na działaniach związanych z realizacją strategii Grupy Kapitałowej Emitenta w sytuacji zagrożenia epidemiologicznego i przeszkód z tym związanych. Skupiono się na rozwoju działalności faktoringowej i windykacyjnej, jako branż

z największym potencjałem, a zgodnie z sytuacją obecnie panującą na rynku i postępującym zwolnieniem gospodarki, w mniejszym zakresie angażowane się w działalność pożyczkową.

Jednym z najważniejszych wydarzeń w ostatnim półroczu była rejestracja podwyższenia kapitału zakładowego (serii I) w Krajowym Rejestrze Sądowym, która miała miejsce w dniu 24 stycznia 2020 r. (RB EBI 10/2020). Obecnie Emitent kontynuuje prace związane z wprowadzeniem ww. serii akcji do obrotu w Alternatywnym Systemie Obrotu na rynku NewConnect i w dniu 27 marca 2020 r. do Giełdy Papierów Wartościowych w Warszawie S.A. za pośrednictwem przesyłki pocztowej został wysłany wniosek wraz z wymaganymi załącznikami o wprowadzenie do Alternatywnego Systemu Obrotu na rynek NewConnect 1.240.599 (jeden milion dwieście czterdzieści tysięcy pięćset dziewięćdziesiąt dziewięć) akcji zwykłych na okaziciela serii I Spółki, o wartości nominalnej 1,00 zł każda akcja. Ostatnie odpowiedzi na otrzymane pytania z GPW, Emitent przekazał w dniu 3 lipca 2020 roku.

Ponadto Zarząd Spółki informuje w nawiązaniu do raportu (RB ESPI 14/2020) opublikowanego w dniu 09 kwietnia 2020 r., dotyczącego uchwały Zarządu Spółki ws. wydania opinii w zakresie cen akcji Spółki Aforti Holding S.A. oraz wydania rekomendacji dla Walnego Zgromadzenia Akcjonariuszy Spółki w zakresie skupu akcji własnych oraz podjęcia uchwały w dniu 20 kwietnia 2020 r. przez Radę Nadzorczą Spółki i wydania przez nią pozytywnej rekomendacji dla Walnego Zgromadzenia Akcjonariuszy Spółki w sprawie skupu akcji własnych zgodnie z uchwałą Zarządu Aforti Holding S.A. z dnia 08 kwietnia 2020 r. o zwołaniu WZA na dzień 21 maja 2020 r.

Walne Zgromadzenie Akcjonariuszy Aforti Holding S.A. przyjęło uchwałę dotyczącą upoważnienia Zarządu Emitenta do łącznego nabycia akcji własnych Spółki w ilości nie większej niż 200 000 sztuk, gdy łączna maksymalna wysokość zapłaty za nabywane akcje wraz z kosztem ich nabycia będzie nie wyższa niż 9 000 000,00 zł z zastrzeżeniem, że skup akcji własnych będzie trwać nie dłużej niż do dnia 25 czerwca 2021 r.

W dniu 22 kwietnia 2020 r. Emitent podpisał ze spółką notowaną na rynku głównym Londyńskiej Giełdy Papierów Wartościowych („LSE”) list intencyjny na mocy którego, obie spółki postanowiły poczynić wszelkie działania zmierzające do objęcia przez Aforti Holding S.A. akcji spółki LSE w zamian za akcje spółki Aforti Exchange S.A. Na mocy objęcia przedmiotowych akcji Aforti Holding S.A. stałby się akcjonariuszem większościowym w spółce brytyjskiej zarazem pośrednio będąc akcjonariuszem dominującym dla Aforti Exchange S.A. (RB ESPI 18/2020). Jednakże, z uwagi na upływ terminu określonego w liście intencyjnym jako termin zakończenia transakcji, co wpłynęło na zmianę oceny transakcji przez Spółkę, Emitent zdecydował się nie kontynuować współpracy ze spółką notowaną na rynku głównym Londyńskiej Giełdy Papierów Wartościowych, o czym zaraportował w dniu 08 lipca 2020 r. (RB ESPI 40/2020).

Natomiast w dniu 22 lipca 2020 r. (RB ESPI 43/2020) Spółka zawarła umowę z brokerem operującym na rynku brytyjskim - EGR Corporate Broking Ltd z siedzibą w Londynie. Zgodnie z zawartą Umową broker ma doprowadzić do pośredniego upublicznienia spółki zależnej Emitenta, Aforti Exchange S.A. z siedzibą w Warszawie na Rynku Głównym Londyńskiej Giełdy Papierów Wartościowych oraz pozyskania do 5 milionów euro w ramach prywatnej oferty niepublicznej, a także kolejnych 4,5 miliona funtów brytyjskich w ramach pierwszej oferty publicznej na LSE. W ramach Umowy EGR Corporate Broking Ltd będzie pełnił funkcję wyłącznego doradcy finansowego oraz funkcję wiodącego brokera.

W dniu 15 maja 2020 r., udziałowcy spółki Aforti Finance Romania IFN S.A. podjęli uchwałę o zmianie nazwy z obecnej na Aforti Factor Romania IFN S.A. Udziałowcy podjęli również decyzję dotyczącą zobowiązania Zarządu spółki do zmiany profilu działalności, umożliwiającą świadczenie usług faktoringowych dla przedsiębiorców oraz decyzję dotyczącą czasowego zawieszenia działalności pożyczkowej. W efekcie tych zmian Aforti Factor Romania IFN S.A. będzie świadczyć usługi faktoringowe dla sektora MSP oraz posiadać lepiej dopasowaną strukturę bilansu na okres spodziewanego spowolnienia gospodarczego, tzn. krótkoterminowe aktywa i długoterminowe pasywa.

W tym samym dniu udziałowcy spółki Aforti Exchange Romania S.A. (tj. Emitent oraz Aforti Exchange S.A.) podjęli uchwałę o zmianie nazwy z obecnej na Aforti Distribution Romania S.A. Udziałowcy spółki Aforti Exchange Romania S.A. podjęli decyzję, dotyczącą zobowiązania Zarządu spółki do zmiany profilu działalności, umożliwiającą świadczenie usług pośrednictwa finansowego na terytorium Rumunii ze szczególnym uwzględnieniem produktów Grupy Kapitałowej Aforti. Zmiana przedmiotu prowadzenia działalności spowodowana została wprowadzoną w Rumunii dyrektywą 2nd Payment Services, która nałożyła na Aforti Exchange Romania S.A. obowiązek uzyskania licencji instytucji płatniczej. Władze spółki podjęły decyzję o skupieniu się na wdrożeniu nowego profilu działalności oraz o czasowym zawieszeniu operacji w zakresie wymiany walut do czasu uzyskania wspomnianej licencji.

W dniu 01 czerwca 2020 r. Emitent zawarł Umowę inwestycyjną z Panem Januarym Ciszewskim jako Inwestorem, w celu potencjalnej inwestycji Inwestora w Aforti Holding S.A., polegającej na objęciu przez Inwestora akcji Spółki z nowej emisji serii K, w podwyższonym kapitale zakładowym Spółki w ilości do 800.000 sztuk za cenę emisyjną 45,00 zł za jedną akcję w drodze subskrypcji prywatnej z wyłączeniem prawa poboru dotychczasowych akcjonariuszy oraz wprowadzenia akcji serii K do obrotu giełdowego w Alternatywnym Systemie Obrotu na rynku NewConnect.

W dniu 17 czerwca 2020 r. Emitent podpisał list intencyjny z głównym akcjonariuszem podmiotu cypryjskiego, na mocy którego Strony postanowiły poczynić wszelkie działania zmierzające do nabycia przez Aforti Holding S.A. łącznie do 100% udziałów podmiotu cypryjskiego, po spełnieniu warunków, w tym m.in. uzyskaniu licencji E-Money Institution. Podmiot cypryjski posiada wstępną pozytywną decyzję dotyczącą przyznania jej licencji E-Money Institution przyznaną przez cypryjski bank centralny oraz znajduje się na ostatnim etapie kończącym proces uzyskania licencji. Po przejściu własności udziałów w pierwszym etapie inwestycji, Emitentowi przysługiwać będzie możliwość ustanowienia nowego składu zarządu i rozpoczęcia działań operacyjnych spółki.

Jednocześnie, w celu skutecznej realizacji przyjętej strategii rozwoju, Grupa Kapitałowa Aforti skupiała swoją aktywność na dalszym poszukiwaniu inwestora instytucjonalnego. W II kwartale Emitent kontynuował rozmowy w tym zakresie z podmiotami z Unii Europejskiej oraz Chin.

Wybrane aktywności biznesowe poszczególnych Spółek z Grupy Kapitałowej Aforti

Aforti Finance S.A. AFORTI Finance

W II kwartale 2020 r. spółka w związku z wystąpieniem koronawirusa COVID-19, zwiększeniem ryzyka kredytowego oraz ze względu na zwiększony koszt finansowania oferowany przez inwestorów instytucjonalnych z Polski i Europy, oraz po zakończeniu II kwartału 2020 r. podjęła decyzję, aby z początkiem sierpnia 2020 r. wstrzymać przyjmowanie wniosków oraz udzielanie finansowania w formie pożyczek, a zasoby operacyjne skoncentrować na udzielaniu finansowania dla przedsiębiorstw w oparciu o usługi faktoringowe, które są bardziej dopasowane do obecnie panującej sytuacji rynkowej.

Aforti Exchange S.A. AFORTI Exchange

W minionym półroczu br. istotnym wydarzeniem dla spółki Aforti Exchange S.A. było uzyskanie w dniu 30 stycznia 2020 r. przez spółkę wpisu do Rejestru Małych Instytucji Płatniczych prowadzonego przez Komisję Nadzoru Finansowego ([RB ESPI 5/2020](#)). Zgodnie z Rejestrem prowadzonym przez Komisję Nadzoru Finansowego, wpis spółki nosi numer MIP50/2020.

Uzyskana licencja Małej Instytucji Płatniczej pozwoli Aforti Exchange S.A. na zwiększenie skali działalności, a tym samym poziomu konkurencyjności poprzez możliwość świadczenia usługi przekazu pieniężnego na terenie Polski.

Aforti Collections S.A. **AFORTI Collections**

W II kwartale 2020 r. spółka zawarła znaczącą umowę obsługi portfela płacących pożyczek oraz obsługi i windykacji pożyczek opóźnionych z podmiotem działającym w sektorze pożyczek pozabankowych dla klientów indywidualnych. W ramach zawartej umowy Aforti Collections S.A. obsługiwać będzie portfel pożyczek obejmujący ponad 7500 spraw, o aktualnym saldzie ponad 30 mln zł.

Aforti Factor S.A. **AFORTI Factor**

W II kwartale 2020 r. spółka aktywnie poszukiwała nowych klientów oraz kontynuowała przyjętą politykę rezerw związaną z ryzykiem o charakterze kredytowym tworząc rezerwy oraz odpisy aktualizujące należności związane z ekspozycjami kredytowymi.

5.2. Komentarz dotyczący jednostkowych wyników finansowych Grupy Kapitałowej Aforti

W przypadku bilansu, zauważalny jest wzrost aktywów trwałych (+41,36%), co było wynikiem wzrostu wartości długoterminowych aktywów finansowych w jednostkach powiązanych, w wyniku ich dokapitalizowania przez Emitenta. Aktywa obrotowe wzrosły o 63,71% przede wszystkim w wyniku wzrostu poziomu należności od jednostek powiązanych.

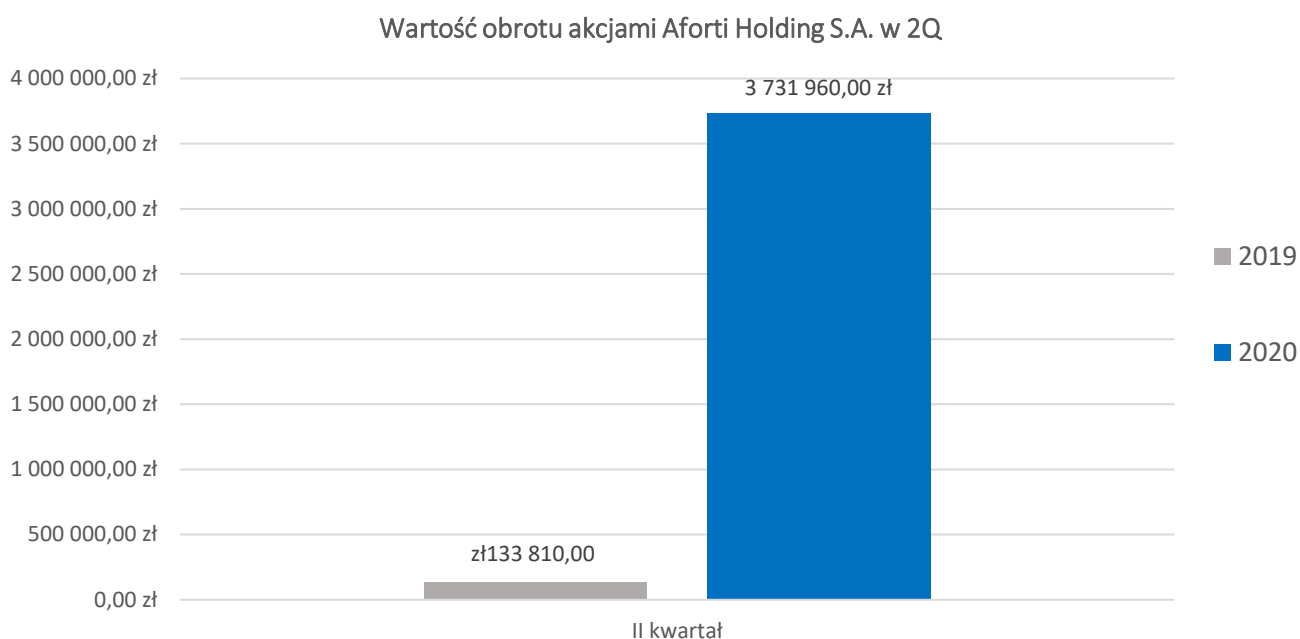
Wartość kapitału zakładowego Emitenta wzrosła o 117,55% wobec analogicznego okresu w 2019 r., co było związane z emisją nowych akcji Spółki (seria I) i przyczyniło się do zwiększenia salda wartości sprzedaży emisji nad wartością nominalną akcji oraz przeniesieniem na kapitał zapasowy zysku z poprzedniego roku.

Zobowiązania długoterminowe zostały zmniejszone o 3,07% wobec analogicznego okresu w 2019 r., zaś wzrosły o 84,08% zobowiązania krótkoterminowe. Zmiana związana była głównie z emisją dłużnych papierów wartościowych przez Spółkę, jak również z tytułu dostaw i usług o okresie wymagalności do 12 miesięcy oraz wystąpieniem rozliczeń międzyokresowych.

Należy podkreślić, iż Emitent, będąc spółką holdingową nie prowadzi aktywnej działalności operacyjnej. Zarząd Spółki główną uwagę koncentruje na budowie grupy firm świadczących usługi finansowe dla przedsiębiorców. Celem Emitenta jest skupienie się tylko na kilku liniach celem szybkiego rozwoju rentowności operacyjnej spółek zależnych.

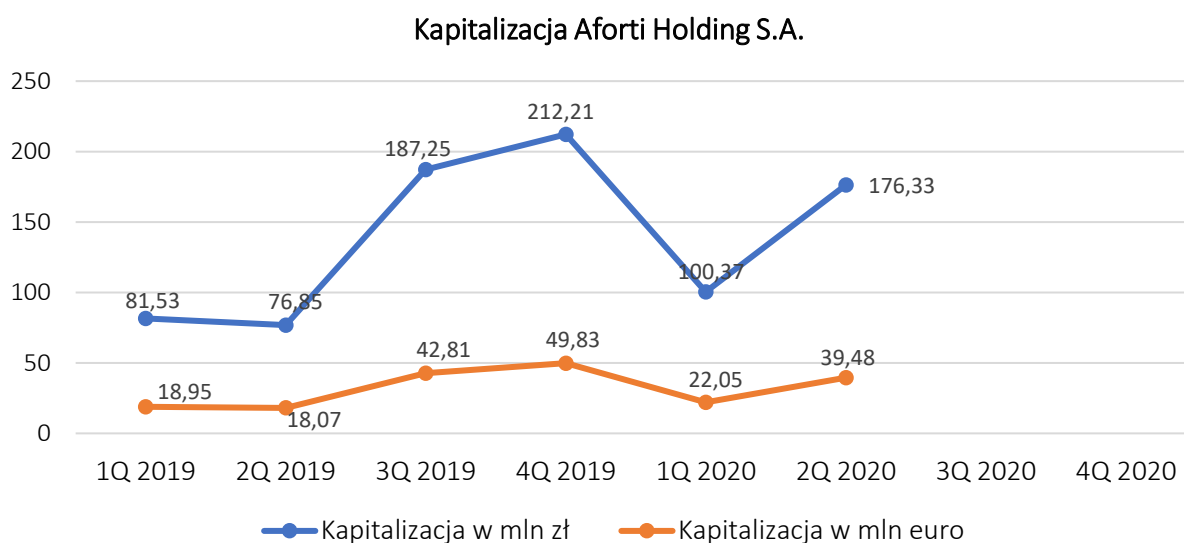
Statystyki notowań akcji Aforti Holding S.A. na rynku NewConnect

W II kwartale 2020 r. wartość obrotów akcjami Emitenta osiągnęła poziom 3 731,96 tys. zł (833,87 tys. euro). Średni wolumen na sesję wynosił 5 311, co dało Spółce 68. pozycję na 372 notowane spółki.



dane: GPW newconnect.pl

Minimalny kurs notowań we wskazanym okresie wynosił 6,20 zł, zaś maksymalny 21,80 złotych. Kapitalizacja Spółki na koniec II kwartału 2020 r. osiągnęła poziom 176,33 mln zł (39,48 mln euro), co uplasowało Emitenta na 17. pozycji. Warto dodać, iż kapitalizacja Emitenta wzrosła r/r o 129,44%. Wartość księgowa wyniosła 56,77 mln zł. Wskaźnik C/WK (P/BV) wynosił 3,11.



dane: GPW newconnect.pl

Wskaźnik C/WK (P/BV) informuje o bieżącej wycenie przez rynek wartości księgowej (ang. book value), czyli różnicy pomiędzy aktywami bilansowymi a zobowiązaniami ogółem. Pokazuje on efektywność wykorzystania aktywów, nie uwzględniając źródła pochodzenia kapitału. Spółki z wyższą rentownością kapitału własnego mają zazwyczaj wyższy wskaźnik P/BV. Wskaźnik ten informuje ile razy wartość spółki na rynku jest większa (mniejsza) od jej wartości księgowej. Spółki reprezentujące kapitałochłonne sektory gospodarki mogą mieć wskaźnik C/WK niższy od firm konsultingowych czy informatycznych.

5.3. Podsumowanie działań Grupy Kapitałowej Aforti w zakresie prowadzonego sponsoringu sportowego

Grupa Kapitałowa Aforti od kilku lat prowadzi Sponsoringowy Projekt Sportowy, na potrzeby którego w ubiegłym roku uruchomiono specjalny program #AfortiSupPORT. W ramach tego programu Grupa Kapitałowa Aforti inwestuje w rozwój zdolnych, pracowitych i obiecujących sportowców.

Pierwszą drużyną, która była sponsorowana przez Emitenta był klub piłki nożnej KKS Lech Poznań, którego Grupa Kapitałowa Aforti jest sponsorem strategicznym. Ponadto, Grupa Kapitałowa Aforti wspiera także drużynę żużlową GTM Start Gniezno (posiada tytuł sponsora strategicznego pierwszej drużyny klubu oraz jest sponsorem tytularnym juniorów) wraz z jej szkółką żużlową, telewizją klubową i zespołem podprowadzającym.

Pod skrzydłami Emitenta znajduje się także Pan Kacper Majchrzak - polski pływak specjalizujący się w stylu dowolnym, brązowy medalista mistrzostw Europy, uczestnik Letnich Igrzysk Olimpijskich 2012 oraz Letnich Igrzysk Olimpijskich 2016. Rekordzista Polski na dystansie 100 i 200 m stylem dowolnym.

6

Stanowisko odnośnie do możliwości zrealizowania publikowanych prognoz wyników na dany rok w świetle wyników zaprezentowanych w niniejszym raporcie kwartalnym

Zgodnie z raportem bieżącym ESPI 1/2020 z dn. 02 stycznia 2020 r. Spółka odstąpiła od publikacji prognozy wyników na rok 2020.

W opinii Zarządu Spółki dynamicznie zwiększająca się skala działalności Emitenta oraz czynniki zewnętrzne związane z jego otoczeniem rynkowym ograniczają możliwość precyzyjnego ustalenia prognozy wyniku finansowego Emitenta. Biorąc pod uwagę powyższe, publikacja prognoz finansowych byłaby obciążona zbyt dużym ryzykiem i mogłaby wprowadzić Inwestorów w błąd.

7

Opis stanu realizacji działań i inwestycji emitenta
wskazanych w Dokumencie Informacyjnym
oraz harmonogram ich realizacji

Nie dotyczy

8

Informacje na temat aktywności podejmowanej przez emitenta w okresie objętym raportem w obszarze rozwoju prowadzonej działalności poprzez inicjatywy nastawione na wprowadzenie rozwiązań innowacyjnych w przedsiębiorstwie

Emitent w okresie objętym niniejszym Raportem podejmował czynności związane z bieżącą działalnością oraz rozwojem swoich spółek zależnych. Podejmowane inicjatywy nie były związane z wprowadzeniem rozwiązań innowacyjnych.

9


Oświadczenie Zarządu

Zarząd Aforti Holding S.A. oświadcza, że według jego najlepszej wiedzy wybrane informacje finansowe za II kwartał 2020 r. oraz dane porównywalne sporządzone zostały zgodnie z przepisami obowiązującymi Spółkę oraz że raport kwartalny zawiera prawdziwy obraz rozwoju i osiągnięć oraz sytuacji Spółki.

Warszawa, 3 marca 2021 r.



Klaudiusz Sytek, Prezes Zarządu



Paweł Opoka, Wiceprezes Zarządu



Mateusz Niemczyk, Wiceprezes Zarządu

10

Wykaz raportów bieżących emitenta
opublikowanych w II kwartale 2020 roku

Raporty bieżące opublikowane przez Emitenta w okresie II kwartału 2020 roku.

1) System EBI

2020-06-30 17:22:25	Bieżący 36/2020 Przedterminowy wykup obligacji
2020-06-25 19:03:48	Bieżący 35/2020 Przedterminowy wykup obligacji
2020-06-25 19:01:50	Bieżący 34/2020 Treść uchwał podjętych przez ZWZ Spółki Aforti Holding w dniu 25.06.2020 r.
2020-06-23 17:26:31	Bieżący 33/2020 Przedterminowy wykup obligacji
2020-06-18 18:53:40	Bieżący 32/2020 Przedterminowy wykup obligacji
2020-06-17 20:02:08	Bieżący 31/2020 Przedterminowy wykup obligacji
2020-06-17 20:00:05	Bieżący 30/2020 Wykup obligacji serii P14
2020-06-17 19:58:01	Bieżący 29/2020 Wykup obligacji serii P12
2020-06-17 19:53:27	Bieżący 28/2020 Wykup obligacji serii P10
2020-06-16 20:32:41	Bieżący 27/2020 Przedterminowy wykup obligacji
2020-06-15 18:03:41	Bieżący 26/2020 Powołanie Prezesa Zarządu na nową kadencję
2020-06-15 17:34:50	Bieżący 25/2020 Przedterminowy wykup obligacji
2020-06-04 21:51:09	Bieżący 24/2020 Przedterminowy wykup obligacji
2020-05-29 18:12:46	Roczny 23/2020 Skonsolidowany Raport Roczny za 2019 rok
2020-05-29 18:09:17	Roczny 22/2020 Jednostkowy Raport Roczny za 2019 rok

2020-05-28 18:21:07	Bieżący 21/2020 Zwołanie Zwyczajnego Walnego Zgromadzenia Spółki na dzień 25 czerwca 2020 roku
2020-05-26 08:06:03	Bieżący 20/2020 Wykup obligacji serii N22 / Buy out of the N22 series bonds
2020-05-21 17:55:33	Bieżący 19/2020 Treść uchwał podjętych przez NWZ Spółki Aforti Holding w dniu 21.05.2020 r.
2020-05-15 18:50:34	Kwartalny 18/2020 Jednostkowy i skonsolidowany raport kwartalny za I kwartał 2020 roku
2020-05-15 18:32:47	Bieżący 17/2020 Korekta omyłki pisarskiej w raporcie bieżącego EBI 64/2019
2020-04-24 17:43:34	Bieżący 16/2020 Zwołanie Nadzwyczajnego Walnego Zgromadzenia Spółki na dzień 21 maja 2020 roku
2) System ESPI	
2020-06-25 19:09:40	Bieżący 37/2020 Wykaz akcjonariuszy posiadających co najmniej 5% głosów Zwyczajnym Walnym Zgromadzeniu spółki Aforti Holding S.A. w dniu 25 czerwca 2020 r.
2020-06-23 08:53:05	Bieżący 36/2020 Zawiadomienie akcjonariusza w związku ze zmianą udziału w kapitale zakładowym oraz udziału w głosach na Walnym Zgromadzeniu Spółki
2020-06-22 17:50:20	Bieżący 35/2020 Zawiadomienie o transakcjach osób blisko związanych z osobami pełniącymi obowiązki zarządcze
2020-06-19 17:36:45	Bieżący 34/2020 Zawiadomienie o podpisaniu listu intencyjnego
2020-06-19 17:29:30	Bieżący 33/2020 Zawiadomienie o transakcjach osób pełniących obowiązki zarządcze
2020-06-17 18:40:07	Bieżący 32/2020 Zawiadomienie o podpisaniu listu intencyjnego
2020-06-15 17:46:12	Bieżący 31/2020 Zmiana nazwy spółki zależnej w Rumuni
2020-06-02 09:12:57	Bieżący 30/2020 Zawiadomienie o podpisaniu Umowy inwestycyjnej
2020-06-02 09:10:37	Bieżący 29/2020 Zawiadomienie akcjonariusza w związku ze zmianą udziału w kapitale zakładowym oraz udziału w głosach na Walnym Zgromadzeniu Spółki

2020-06-02 09:06:27	Bieżący 28/2020 Zawiadomienie o podpisaniu listu intencyjnego
2020-06-02 09:03:52	Bieżący 27/2020 Zawiadomienie akcjonariusza w związku ze zmianą udziału w kapitale zakładowym oraz udziału w głosach na Walnym Zgromadzeniu Spółki
2020-06-02 08:56:57	Bieżący 25/2020 Szacunkowe dane operacyjne i sprzedażowe Grupy Aforti – maj 2020 r
2020-05-28 18:30:27	Bieżący 24/2020 Zwołanie Zwyczajnego Walnego Zgromadzenia Spółki na dzień 25 czerwca 2020 roku
2020-05-21 17:57:37	Bieżący 23/2020 Wykaz akcjonariuszy posiadających co najmniej 5% głosów Nadzwyczajnym Walnym Zgromadzeniu spółki Aforti Holding S.A. w dniu 21 maj 2020 r.
2020-05-15 18:56:27	Bieżący 22/2020 Zmiana profilu działalności spółek zależnych funkcjonujących na terytorium Rumuni
2020-05-15 18:42:52	Bieżący 21/2020 Korekta numeru raportu bieżącego 5/2020
2020-05-05 07:33:47	Bieżący 20/2020 Szacunkowe dane operacyjne i sprzedażowe Grupy Aforti – kwiecień 2020 r.
2020-04-24 17:55:27	Bieżący 19/2020 Zwołanie Nadzwyczajnego Walnego Zgromadzenia Spółki na dzień 21 maja 2020 roku
2020-04-22 17:02:12	Bieżący 18/2020 Zawiadomienie o podpisaniu listu intencyjnego dotyczącego transakcji odwrotnego przejęcia spółki notowanej na Londyńskiej Giełdzie Papierów Wartościowych.
2020-04-21 08:41:52	Bieżący 17/2020 Pozytywna rekomendacja Rady Nadzorczej dotycząca skupu akcji własnych Spółki.
2020-04-17 18:49:52	Bieżący 16/2020 Zawiadomienie o transakcjach osób blisko związanych z osobami pełniącymi obowiązki zarządcze
2020-04-17 09:07:17	Bieżący 15/2020 Zawarcie znaczącej umowy przez spółkę zależną Aforti Collections S.A.
2020-04-09 08:38:02	Bieżący 14/2020 Uchwała Zarządu Spółki ws. wydania opinii w zakresie cen akcji Spółki Aforti Holding S.A oraz wydania rekomendacji dla Walnego Zgromadzenia Akcjonariuszy Spółki w zakresie skupu akcji własnych.

[2020-04-07 14:02:27](#) Bieżący | 13/2020
[Zawiadomienie o transakcjach osób blisko związanych z osobami pełniącymi obowiązki zarządcze](#)

[2020-04-02 08:55:17](#) Bieżący | 5/2020
[Szacunkowe dane operacyjne i sprzedażowe Grupy Aforti – marzec 2020 r.](#)
