

Aforti Holding S.A.  
ul. Chałubińskiego 8, XXIV piętro,  
00-613 Warszawa  
t. +48 22 647 50 00  
e. inwestorzy@afortiholding.pl



**Jednostkowy i skonsolidowany raport kwartalny  
Aforti Holding S.A. z siedzibą w Warszawie  
za II kwartał 2017r.**



Raport został przygotowany przez Spółkę zgodnie z wymogami określonymi w załączniku nr 3 do Regulaminu Alternatywnego Systemu Obrotu (według stanu prawnego na dzień 8 sierpnia 2016 roku) "Informacje bieżące i okresowe przekazywane w alternatywnym systemie obrotu na rynku NewConnect".

**Warszawa, 07 sierpnia 2017r.**

[www.afortiholding.pl](http://www.afortiholding.pl)

**Zyskaj na przyszłość.**

## Dane Spółki

### Podstawowe informacje

Nazwa (firma)	Aforti Holding Spółka Akcyjna
Nazwa skrócona	Aforti Holding S.A.
Forma prawna	spółka akcyjna
Kraj siedziby	Polska
Siedziba	Warszawa
Adres	00-613 Warszawa, ul. Chałubińskiego 8
Telefon	+ 48 22 647 50 00
Faks	+ 48 22 205 08 19
Adres poczty elektronicznej	<a href="mailto:inwestorzy@afortiholding.pl">inwestorzy@afortiholding.pl</a>
Adres głównej strony internetowej	<a href="http://www.afortiholding.pl">www.afortiholding.pl</a>
Identyfikator wg właściwej klasyfikacji statystycznej	REGON: 141800547
Numer wg właściwej identyfikacji podatkowej	NIP: 525-245-37-55
Ilość akcji	7.801.915 sztuk akcji o wartości nominalnej 1 zł każda, w tym: <ul style="list-style-type: none"><li>• 100.000 szt. akcji serii A</li><li>• 170.000 szt. akcji serii B</li><li>• 30.000 szt. akcji serii C</li><li>• 49.450 szt. akcji serii D</li><li>• 2.394.630 szt. akcji serii E</li><li>• 271.000 szt. akcji serii F</li><li>• 3.026.835 szt. akcji serii G</li><li>• 1.760.000 szt. akcji serii H</li></ul>
Wielkość zatrudnienia	W spółce Aforti Holding S.A. zatrudnione są 4 osoby w przeliczeniu na pełne etaty oraz 25 osób na umowy cywilno-prawne oraz kontrakty menedżerskie, a w Grupie Kapitałowej Aforti Holding S.A. zatrudnionych jest 26 osób w przeliczeniu na pełne etaty oraz 75 osób na umowy cywilno-prawne oraz kontrakty menedżerskie – stan na dzień 30 czerwca 2017r.

## 1. Osoby zarządzające i nadzorujące

Na dzień sporządzenia niniejszego raportu skład Zarządu jest następujący:

- Pan Klaudiusz Sytek – Prezes Zarządu

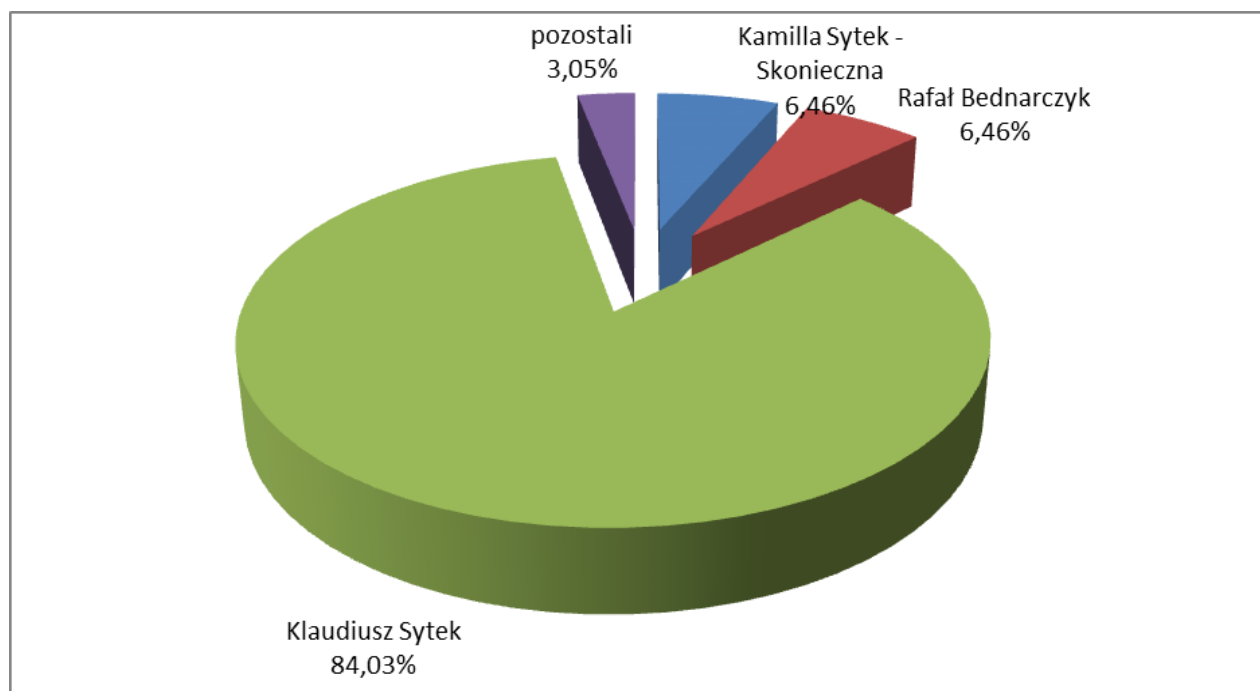
Na dzień sporządzenia niniejszego raportu skład Rady Nadzorczej jest następujący:

- Pani Kamilla Sytek - Skonieczna – Przewodnicząca Rady Nadzorczej,
- Pan Andrzej Podsiadło – Członek Rady Nadzorczej,
- Pan Krzysztof Dresler – Członek Rady Nadzorczej,
- Pan Maciej Stańczuk – Członek Rady Nadzorczej,
- Pan Dawid Pawłowski – Członek Rady Nadzorczej.

## 2. Struktura akcjonariatu Spółki

Na dzień sporządzenia niniejszego raportu akcjonariat Spółki jest następujący:

AKCJONARIUSZ	ILOŚĆ AKCJI	UDZIAŁ
Kamilla Sytek - Skonieczna	503 907	6,46%
Rafał Bednarczyk	503 798	6,46%
Klaudiusz Sytek	6 556 216	84,03%
pozostali	237 974	3,05%
---	<b>7 801 915</b>	<b>100,0%</b>



### **3. Informacje o zasadach przyjętych przy sporządzaniu raportu kwartalnego, w tym informacje o zmianie zasad rachunkowości**

Niniejszy raport, obejmujący dane za drugi kwartał 2017 roku, nie podlegał badaniu ani przeglądowi przez biegłego rewidenta lub przez podmiot uprawniony do przeprowadzania kontroli sprawozdań finansowych.

Raport prezentuje jednostkowe sprawozdanie finansowe obejmujące bilans, rachunek zysków i strat, rachunek przepływów pieniężnych oraz zestawienie zmian w kapitale własnym obejmujące drugi kwartał 2017 roku oraz dane narastająco za okres od początku roku do dnia 30 czerwca 2017 roku, wraz z okresami porównywalnymi obejmującymi okresy analogiczne za 2016 rok.

Spółka nie przeprowadzała w prezentowanym okresie żadnych zmian zasad rachunkowości. Zasady rachunkowości przyjęte przy sporządzaniu niniejszego skróconego sprawozdania finansowego za drugi kwartał 2017r. są zgodne z ustawą o rachunkowości z dnia 29 września 1994 r. z późniejszymi zmianami, zwaną dalej „ustawą”. Zapisy księgowe są prowadzone według zasady kosztów historycznych, z wyjątkiem środków trwałych podlegających okresowym aktualizacjom wyceny według zasad określonych w ustawie oraz odrębnych przepisach, przez co wpływ inflacji nie jest uwzględniony.

Aforti Holding S.A. sporządza rachunek zysków i strat w wariacie porównawczym.

#### **3.1. Rzeczowe aktywa trwałe, wartości niematerialne i prawne**

Wartości niematerialne i prawne oraz rzeczowy majątek trwały wycenia się według cen nabycia pomniejszonych o skumulowane odpisy amortyzacyjne.

Odpisy amortyzacyjne od środków trwałych oraz wartości niematerialnych i prawnych, stanowiących nabyte prawa, dokonywane są na podstawie planu amortyzacji, zawierającego m.in. stawki i kwoty rocznych odpisów amortyzacyjnych.

Składniki ww. majątku trwałego o wartości początkowej nieprzekraczającej 100 zł obciążają koszty działalności jednorazowo w miesiącu oddania ich do użytkowania. Amortyzacja jest dokonywana metodą liniową. Przy ustalaniu okresu amortyzacji i rocznej stawki amortyzacyjnej, uwzględnia się okres ekonomicznej użyteczności środka trwałego oraz składników wartości niematerialnych i prawnych.

Cenę nabycia lub koszt wytworzenia środka trwałego powiększają jego koszty ulepszenia.

Obce środki trwałe lub wartości niematerialne i prawne przyjęte do używania na mocy umowy leasingu zalicza się do aktywów trwałych, jeżeli umowa spełnia warunki określone w ustawie.

Środki trwałe w budowie wycenia się w wysokości ogółu kosztów pozostających w bezpośrednim związku z ich nabyciem lub wytworzeniem, pomniejszonych o odpisy z tytułu trwałej utraty wartości.

W przypadku zmian technologii produkcji, przeznaczenia do likwidacji, wycofania z używania lub innych przyczyn powodujących trwałą utratę wartości środka trwałego lub składnika wartości niematerialnych i prawnych dokonywany jest odpis aktualizujący ich wartość w ciężar pozostałych kosztów operacyjnych.

### **3.2. Należności długoterminowe i krótkoterminowe**

Należności długoterminowe, należności krótkoterminowe i roszczenia wykazywane są w wartości netto (wartość brutto pomniejszona o odpis aktualizacyjny).

Odpisy aktualizujące wartość należności dokonywane są na podstawie indywidualnej oceny należności od poszczególnych dłużników, jak również na podstawie ogólnej oceny należności (bez identyfikacji dłużnika). Indywidualnych odpisów aktualizujących wartość należności dokonuje się osobno dla każdej nieściągalnej należności. Ich wartość określa się na podstawie oceny ryzyka nieściągalności przypisanego konkretnemu dłużnikowi. Odpisy dotyczą konkretnej należności i mają ściśle określoną kwotę wynikającą z dokumentów źródłowych i kont analitycznych należności. Należności wyrażone w walutach obcych wycenia się na dzień bilansowy po kursie średnim Narodowego Banku Polskiego w tym dniu.

Należności podlegają aktualizacji wyceny poprzez tworzenie rezerw do wysokości niepokrytej gwarancją lub innym zabezpieczeniem. Rezerwy tworzone są z uwzględnieniem stopnia ryzyka, jakie wiąże się z daną należnością. Różnice kursowe od należności wyrażonych w walutach obcych powstałe na dzień wyceny i przy zapłacie odnosi się do kosztów bądź przychodów finansowych, a w uzasadnionych przypadkach do kosztu wytworzenia produktów, usług lub ceny nabycia towarów, a także wytworzenia środków trwałych lub wartości niematerialnych i prawnych (odpowiednio na zwiększenie lub zmniejszenie tych kosztów).

### **3.3. Zapasy**

Zapasy są wyceniane według rzeczywistych cen zakupu nie wyższych jednak od cen sprzedaży netto. W przypadku, gdy wartość towarów (materiałów) wyceniona według cen nabycia lub zakupu jest wyższa od ceny sprzedaży netto, różnicę wycen odpisuje się w pozostałe koszty operacyjne, obniżając tym samym wartość zapasów i wynik finansowy.

### **3.4. Środki pieniężne**

Środki pieniężne wykazuje się w wartości nominalnej. Środki pieniężne w walutach obcych wycenia się na dzień bilansowy po kursie średnim Narodowego Banku Polskiego w tym dniu.

### **3.5. Rozliczenia międzyokresowe kosztów czynne**

Rozliczenia międzyokresowe kosztów czynne dokonywane są, jeżeli koszty poniesione w danym okresie dotyczą przyszłych okresów sprawozdawczych.

Odpisy czynnych rozliczeń międzyokresowych kosztów następują stosownie do upływu czasu. Czas i sposób rozliczenia jest uzasadniony charakterem rozliczanych kosztów z zachowaniem zasady ostrożnej wyceny.

### **3.6. Kapitał zakładowy**

Kapitał zakładowy spółki kapitałowej wykazuje się w wysokości określonej w umowie lub statucie i wpisanej w rejestrze sądowym. Zadeklarowane, lecz niewniesione wkłady kapitałowe ujmuje się jako należne wkłady na poczet kapitału.

### **3.7. Rezerwy na zobowiązania**

Rezerwy tworzy się na pewne lub o dużym stopniu prawdopodobieństwa przyszłe zobowiązania i wycenia się je na dzień bilansowy w wiarygodnie oszacowanej wartości. Rezerwy zalicza się odpowiednio do pozostałych kosztów operacyjnych, kosztów finansowych lub strat nadzwyczajnych, zależnie od okoliczności, z którymi przyszłe zobowiązania się wiążą.

### **3.8. Zobowiązania długoterminowe i krótkoterminowe**

Zobowiązania są wykazywane w kwocie nominalnej lub wymagającej zapłaty (zobowiązania z tytułu pożyczek), to jest łącznie z odsetkami przypadającymi do zapłacenia na dzień bilansowy. Odsetki te księgowane są w ciężar kosztów finansowych.

Zobowiązania wyrażone w walutach obcych wycenia się na dzień bilansowy po średnim kursie Narodowego Banku Polskiego w tym dniu.

Różnice kursowe dotyczące zobowiązań wyrażonych w walutach obcych powstałe na dzień wyceny i przy uregulowaniu, zalicza się do kosztów bądź przychodów finansowych, a w uzasadnionych przypadkach do

kosztu wytworzenia produktów, usług lub ceny nabycia towarów, a także wytworzenia środków trwałych lub wartości niematerialnych i prawnych.

Jeśli termin wymagalności przekracza jeden rok od daty bilansowej, salda tych zobowiązań, z wyjątkiem zobowiązań z tytułu dostaw i usług, wykazuje się jako długoterminowe. Pozostałe części sald wykazywane są jako krótkoterminowe.

### 3.9. Bierne rozliczenia międzyokresowe kosztów

Bierne rozliczenia międzyokresowe kosztów dokonywane są w wysokości prawdopodobnych zobowiązań przypadających na bieżący okres sprawozdawczy, wynikających w szczególności:

- ze świadczeń wykonanych na rzecz jednostki przez kontrahentów jednostki, gdy kwotę zobowiązania można oszacować w sposób wiarygodny,
- z obowiązku wykonania związanych z bieżącą działalnością przyszłych świadczeń wobec nieznanymi osób, których kwotę można oszacować, mimo że data powstania zobowiązania nie jest jeszcze znana, w tym z tytułu napraw gwarancyjnych i rękojmi za sprzedane produkty długotrwałego użytku.

Odpisy biernych rozliczeń międzyokresowych kosztów następują stosowanie do upływu czasu. Czas i sposób rozliczenia jest uzasadniony charakterem rozliczanych kosztów, z zachowaniem zasady ostrożności.

### 3.10. Podatek dochodowy odroczony

W związku z przejściowymi różnicami między wykazywaną w księgach rachunkowych wartością aktywów i pasywów, a ich wartością podatkową oraz stratą podatkową możliwą do odliczenia w przyszłości, tworzona jest rezerwa i ustalane aktywa z tytułu odroczonego podatku dochodowego.

Aktywa z tytułu odroczonego podatku dochodowego ustala się w wysokości kwoty przewidzianej w przyszłości do odliczenia od podatku dochodowego, w związku z ujemnymi różnicami przejściowymi, które spowodują w przyszłości zmniejszenie podstawy obliczenia podatku dochodowego oraz straty podatkowej możliwej do odliczenia, ustalonej przy uwzględnieniu zasady ostrożności.

Rezerwę z tytułu odroczonego podatku dochodowego tworzy się w wysokości kwoty podatku dochodowego, wymagającej w przyszłości zapłaty, w związku z występowaniem dodatnich różnic przejściowych, to jest różnic, które spowodują zwiększenie podstawy obliczenia podatku dochodowego w przyszłości.

Wysokość rezerwy i aktywów z tytułu odroczonego podatku dochodowego ustala się przy uwzględnieniu stawek podatku dochodowego obowiązujących w roku powstania obowiązku podatkowego.

Różnica pomiędzy stanem rezerw i aktywów z tytułu podatku odroczonego na koniec i początek okresu sprawozdawczego wpływa na wynik finansowy, przy czym rezerwy i aktywa z tytułu odroczonego podatku dochodowego dotyczące operacji rozliczanych z kapitałem własnym, odnoszone są również na kapitał własny.

### **3.11. Rozliczenie wyniku finansowego**

Przeniesienie wyniku finansowego netto następuje po zatwierdzeniu sprawozdania finansowego przez organ do tego upoważniony.

### **3.12. Przychody ze sprzedaży**

Przychody ze sprzedaży są uznawane w momencie dostarczenia towaru, jeżeli jednostka przekazała znaczące ryzyko i korzyści wynikające z praw własności do towarów, lub w momencie wykonania usługi. Sprzedaż wykazuje się w wartości netto, tj. bez uwzględnienia podatku od towarów i usług oraz po uwzględnieniu wszelkich udzielonych rabatów.

### **3.13. Wycena transakcji w walutach obcych**

Wyrażone w walutach obcych operacje gospodarcze ujmuje się w księgach rachunkowych na dzień ich przeprowadzenia odpowiednio po kursie:

- kupna lub sprzedaży walut stosowanych przez bank, z którego usług korzysta jednostka — w przypadku operacji sprzedaży lub kupna walut lub operacji zapłaty należności lub zobowiązań,
- średnim ustalonym dla danej waluty przez Narodowy Bank Polski na ten dzień, chyba że w zgłoszeniu celnym lub innym wiążącym jednostkę dokumencie ustalony został inny kurs - w przypadku pozostałych operacji.

Na dzień bilansowy wycenia się w walutach obcych:

- składniki aktywów (z wyłączeniem udziałów w jednostkach podporządkowanych wycenionych metodą praw własności) - po kursie średnim Narodowego Banku Polskiego w tym dniu,
- składniki pasywów - po kursie średnim Narodowego Banku Polskiego w tym dniu.

Różnice kursowe dotyczące pozostałych aktywów i pasywów wyrażonych w walutach obcych, powstałe na dzień ich wyceny oraz przy zapłacie należności i zobowiązań w walutach obcych zalicza się do przychodów / kosztów finansowych, a w uzasadnionych przypadkach - do kosztu wytworzenia produktu, ceny nabycia towaru, ceny nabycia lub kosztu wytworzenia środków trwałych, środków trwałych w budowie lub wartości niematerialnych i prawnych.



### 3.14. Opodatkowanie

Wynik finansowy brutto korygują:

- bieżące zobowiązania z tytułu podatku dochodowego od osób prawnych,
- pozostałe obowiązkowe zmniejszenie zysku (zwiększenia straty).

### 3.15. Jednostkowe sprawozdanie finansowe

Poniżej zaprezentowano kwartalne skrócone sprawozdanie finansowe Spółki, sporządzone zgodnie z obowiązującymi Spółkę zasadami rachunkowości - za II kwartał 2017 r., narastająco za drugi kwartał 2017 r. wraz z danymi porównawczymi za rok wcześniejszy (rachunek zysków i strat) oraz na 30 czerwca 2017 r. wraz z danymi porównawczymi na 30 czerwca roku wcześniejszego (bilans).

Sprawozdanie finansowe zostało przygotowane w oparciu o zasady rachunkowości funkcjonujące w Spółce i jest zgodne z Ustawą o rachunkowości. W trakcie okresu, za które przygotowane jest sprawozdanie, nie dokonywano zmian polityki rachunkowości.

Dane finansowe podane są w PLN.

## 4. Informacja o stanie majątkowym i sytuacji finansowej Spółki.

### 4.1. Jednostkowe informacje finansowe za II kwartał 2017 roku

Wybrane dane finansowe jednostkowe, zgodnie z wymaganiami zawartymi w Załączniku nr 3 do Regulaminu ASO - § 5 Raporty kwartalne.

Dane finansowe za II kwartał 2017r.

Jednostkowy bilans Aforti Holding S.A.

#### Aktywa

Lp.	Tytuł	stan na dzień 30.06.2017	stan na dzień 30.06.2016
<b>A</b>	<b>AKTYWA TRWAŁE</b>	<b>31 555 099,99</b>	<b>18 593 819,72</b>
<b>I</b>	<b>Wartości niematerialne i prawne</b>	<b>19 150,32</b>	<b>4 471,62</b>
1	Koszty zakończonych prac rozwojowych	0,00	0,00
2	Zmiana stanu produktów (zwiększenie - wartość dodatnia, zmniejszenie - wartość ujemna)	0,00	0,00
3	Inne wartości niematerialne i prawne	2 892,62	4 471,62
4	Zaliczki na wartości niematerialne i prawne	16 257,70	0,00

<b>II</b>	<b>Rzeczowe aktywa trwałe</b>	<b>476 621,91</b>	<b>607 940,09</b>
<b>1</b>	<b>Środki trwałe</b>	<b>311 095,28</b>	<b>597 782,42</b>
a	grunty ( w tym prawo użytkowania wieczystego gruntu)	0,00	0,00
b	budynki, lokale i obiekty inżynierii lądowej i wodnej	0,00	0,00
c	urządzenia techniczne i maszyny	1 306,83	31 168,61
d	środki transportu	211 096,03	287 487,03
e	inne środki trwałe	98 692,42	279 126,78
<b>2</b>	<b>Środki trwałe w budowie</b>	<b>165 526,63</b>	<b>10 157,67</b>
<b>3</b>	<b>Zaliczki na środki trwałe w budowie</b>	<b>0,00</b>	<b>0,00</b>
<b>III</b>	<b>Należności długoterminowe</b>	<b>23 438,01</b>	<b>0,00</b>
1	Od jednostek powiązanych	0,00	0,00
2	Od pozostałych jednostek, w których jednostka posiada zaangażowanie w kapitale	0,00	0,00
3	Od jednostek pozostałych	23 438,01	0,00
<b>IV</b>	<b>Inwestycje długoterminowe</b>	<b>29 425 797,84</b>	<b>17 589 470,26</b>
<b>1</b>	<b>Nieruchomości</b>	<b>0,00</b>	<b>0,00</b>
<b>2</b>	<b>Wartości niematerialne i prawne</b>	<b>0,00</b>	<b>0,00</b>
<b>3</b>	<b>Długoterminowe aktywa finansowe</b>	<b>29 425 797,84</b>	<b>17 589 470,26</b>
a	w jednostkach powiązanych	<b>29 425 797,84</b>	<b>13 507 870,26</b>
	- udziały lub akcje	24 314 777,50	12 781 980,00
	- inne papiery wartościowe	734 856,34	699 890,26
	- udzielone pożyczki	4 376 164,00	26 000,00
	- inne długoterminowe aktywa finansowe	0,00	0,00
b	w pozostałych jednostkach, w których jednostka posiada zaangażowanie w kapitale	0,00	0,00
	- udziały lub akcje	0,00	0,00
	- inne papiery wartościowe	0,00	0,00
	- udzielone pożyczki	0,00	0,00
	- inne długoterminowe aktywa finansowe	0,00	0,00
c	w pozostałych jednostkach	<b>0,00</b>	<b>4 081 600,00</b>
	- udziały lub akcje	0,00	4 081 600,00
	- inne papiery wartościowe	0,00	0,00
	- udzielone pożyczki	0,00	0,00
	- inne długoterminowe aktywa finansowe	0,00	0,00
<b>4</b>	<b>Inne inwestycje długoterminowe</b>	<b>0,00</b>	<b>0,00</b>
<b>V</b>	<b>Długoterminowe rozliczenia międzyokresowe</b>	<b>1 610 091,91</b>	<b>391 937,75</b>
<b>1</b>	<b>Aktywa z tytułu odroczonego podatku dochodowego</b>	<b>0,00</b>	<b>0,00</b>
<b>2</b>	<b>Inne rozliczenia międzyokresowe</b>	<b>1 610 091,91</b>	<b>391 937,75</b>
<b>B</b>	<b>AKTYWA OBROTOWE</b>	<b>12 815 326,70</b>	<b>8 097 040,83</b>
<b>I</b>	<b>Zapasy</b>	<b>0,00</b>	<b>0,00</b>
1	Materiały	0,00	0,00
2	Półprodukty i produkty w toku	0,00	0,00
3	Produkty gotowe	0,00	0,00
4	Towary	0,00	0,00
5	Zaliczki na dostawy	0,00	0,00
<b>II</b>	<b>Należności krótkoterminowe</b>	<b>6 523 174,09</b>	<b>3 591 895,65</b>
<b>1</b>	<b>Należności od jednostek powiązanych</b>	<b>4 592 805,08</b>	<b>994 879,47</b>
a	z tytułu dostaw i usług, o okresie spłaty:	2 994 813,78	305 288,17
	- do 12 miesięcy	2 994 813,78	305 288,17
	- powyżej 12 miesięcy	0,00	0,00
b	inne	1 597 991,30	689 591,30

2	Należności od pozostałych jednostek, w których jednostka posiada zaangażowanie w kapitale	0,00	0,00
a	z tytułu dostaw i usług, o okresie spłaty:	0,00	0,00
	- do 12 miesięcy	0,00	0,00
	- powyżej 12 miesięcy	0,00	0,00
b	inne	0,00	0,00
<b>3</b>	<b>Należności od pozostałych jednostek</b>	<b>1 930 369,01</b>	<b>2 597 016,18</b>
a	z tytułu dostaw i usług, o okresie spłaty:	90 128,04	2 461 434,90
	- do 12 miesięcy	90 128,04	2 461 434,90
	- powyżej 12 miesięcy	0,00	0,00
b	z tytułu podatków, dotacji, ceł, ubezpieczeń społecznych i zdrowotnych oraz innych świadczeń	214 623,56	128 822,64
c	inne	1 625 617,41	6 758,64
d	dochodzone na drodze sądowej	0,00	0,00
<b>III</b>	<b>Inwestycje krótkoterminowe</b>	<b>5 202 077,35</b>	<b>4 345 323,67</b>
<b>1</b>	<b>Krótkoterminowe aktywa finansowe</b>	<b>5 202 077,35</b>	<b>4 345 323,67</b>
a	w jednostkach powiązanych	3 140 000,00	3 140 000,00
	- udziały lub akcje	3 140 000,00	3 140 000,00
	- inne papiery wartościowe	0,00	0,00
	- udzielone pożyczki	0,00	0,00
	- inne krótkoterminowe aktywa finansowe	0,00	0,00
b	w pozostałych jednostkach	1 639 000,00	1 200 000,00
	- udziały lub akcje	1 200 000,00	1 200 000,00
	- inne papiery wartościowe	439 000,00	0,00
	- udzielone pożyczki	0,00	0,00
	- inne krótkoterminowe aktywa finansowe	0,00	0,00
c	środki pieniężne i inne aktywa pieniężne	423 077,35	5 323,67
	- środki pieniężne w kasie i na rachunkach	423 077,35	5 323,67
	- inne środki pieniężne	0,00	0,00
	- inne aktywa pieniężne	0,00	0,00
<b>2</b>	<b>Inne inwestycje krótkoterminowe</b>	<b>0,00</b>	<b>0,00</b>
<b>IV</b>	<b>Krótkoterminowe rozliczenia międzyokresowe</b>	<b>1 090 075,26</b>	<b>159 821,51</b>
<b>C</b>	<b>Należne wpłaty na kapitał (fundusz) podstawowy</b>	<b>0,00</b>	<b>0,00</b>
<b>D</b>	<b>Udziały (akcje) własne</b>	<b>0,00</b>	<b>0,00</b>
<b>AKTYWA RAZEM</b>		<b>44 370 426,69</b>	<b>26 690 860,55</b>

## Pasywa

Lp.	Tytuł	stan na dzień 30.06.2017	stan na dzień 30.06.2016
<b>A</b>	<b>KAPITAŁ (FUNDUSZ) WŁASNY</b>	<b>11 919 574,56</b>	<b>10 708 913,61</b>
<b>I</b>	<b>Kapitał (fundusz) podstawowy</b>	<b>7 801 915,00</b>	<b>7 801 915,00</b>
<b>II</b>	<b>Kapitał (fundusz) zapasowy, w tym:</b>	<b>3 504 854,16</b>	<b>1 057 505,80</b>
	- nadwyżka wartości sprzedaży (wartości emisyjnej) nad wartością nominalną udziałów (akcji)	1 284 946,80	
<b>III</b>	<b>Kapitał (fundusz) z aktualizacji wyceny</b>	<b>0,00</b>	<b>0,00</b>
	- z tytułu aktualizacji wartości godziwej	0,00	0,00
<b>IV</b>	<b>Pozostałe kapitały (fundusze) rezerwowe</b>	<b>0,00</b>	<b>0,00</b>
	- tworzone zgodnie z umową (statutem) spółki	0,00	0,00

	- na udziały (akcje) własne	0,00	0,00
<b>V</b>	<b>Zysk (strata) z lat ubiegłych</b>	<b>386 724,23</b>	<b>1 080 186,61</b>
<b>VI</b>	<b>Zysk (strata) netto</b>	<b>226 081,17</b>	<b>769 306,20</b>
<b>VII</b>	<b>Odpisy z zysku netto w ciągu roku obrotowego (wielkość ujemna)</b>	<b>0,00</b>	<b>0,00</b>
<b>B</b>	<b>ZOBOWIĄZANIA I REZERWY NA ZOBOWIĄZANIA</b>	<b>32 450 852,13</b>	<b>15 981 946,94</b>
<b>I</b>	<b>Rezerwy na zobowiązania</b>	<b>0,00</b>	<b>0,00</b>
<b>1</b>	<b>Rezerwa z tytułu odroczonego podatku dochodowego</b>	<b>0,00</b>	<b>0,00</b>
<b>2</b>	<b>Rezerwa na świadczenia emerytalne i podobne</b>	<b>0,00</b>	<b>0,00</b>
	- długoterminowa	0,00	0,00
	- krótkoterminowa	0,00	0,00
<b>3</b>	<b>Pozostałe rezerwy</b>	<b>0,00</b>	<b>0,00</b>
	- długoterminowe	0,00	0,00
	- krótkoterminowe	0,00	0,00
<b>II</b>	<b>Zobowiązania długoterminowe</b>	<b>29 046 945,31</b>	<b>13 710 199,03</b>
<b>1</b>	<b>Wobec jednostek powiązanych</b>	<b>1 085 865,61</b>	<b>3 571 448,45</b>
<b>2</b>	<b>Wobec pozostałych jednostek, w których jednostka posiada zaangażowanie w kapitale</b>	<b>0,00</b>	<b>0,00</b>
<b>3</b>	<b>Wobec pozostałych jednostek</b>	<b>27 961 079,70</b>	<b>10 138 750,58</b>
a	kredyty i pożyczki	0,00	0,00
b	z tytułu emisji dłużnych papierów wartościowych	27 673 000,00	9 563 000,00
c	inne zobowiązania finansowe	163 329,70	451 000,58
d	zobowiązania wekslowe	0,00	0,00
e	inne	124 750,00	124 750,00
<b>III</b>	<b>Zobowiązania krótkoterminowe</b>	<b>3 403 906,82</b>	<b>2 271 747,91</b>
<b>1</b>	<b>Wobec jednostek powiązanych</b>	<b>546 990,29</b>	<b>354 240,25</b>
a	z tytułu dostaw i usług, o okresie wymagalności	<b>47 695,56</b>	70 120,01
	- do 12 miesięcy	47 695,56	70 120,01
	- powyżej 12 miesięcy	0,00	0,00
b	inne	499 294,73	284 120,24
<b>2</b>	<b>Zobowiązania wobec pozostałych jednostek, w których jednostka posiada zaangażowanie w kapitale</b>	<b>0,00</b>	<b>0,00</b>
a	z tytułu dostaw i usług, o okresie wymagalności:	0,00	0,00
	- do 12 miesięcy	0,00	0,00
	- powyżej 12 miesięcy	0,00	0,00
b	inne	0,00	0,00
<b>3</b>	<b>Wobec pozostałych jednostek</b>	<b>2 856 916,53</b>	<b>1 917 507,66</b>
a	kredyty i pożyczki	9 600,00	9 600,00
b	z tytułu emisji dłużnych papierów wartościowych	1 005 000,00	0,00
c	inne zobowiązania finansowe	18 612,01	40 389,54
d	z tytułu dostaw i usług, o okresie wymagalności	924 883,72	1 020 606,99
	- do 12 miesięcy	924 883,72	1 020 606,99
	- powyżej 12 miesięcy	0,00	0,00
e	zaliczki otrzymane na dostawy	0,00	0,00
f	zobowiązania wekslowe	0,00	0,00
g	z tytułu podatków, ceł, ubezpieczeń i innych	449 462,41	357 344,39
h	z tytułu wynagrodzeń	130 115,09	115 166,25
i	inne	319 243,30	374 400,49
<b>3</b>	<b>Fundusze specjalne</b>	<b>0,00</b>	<b>0,00</b>
<b>IV</b>	<b>Rozliczenia międzyokresowe</b>	<b>0,00</b>	<b>0,00</b>

1	Ujemna wartość firmy	0,00	0,00
2	Inne rozliczenia międzyokresowe	0,00	0,00
	- długoterminowe	0,00	0,00
	- krótkoterminowe	0,00	0,00
<b>PASYWA RAZEM</b>		<b>44 370 426,69</b>	<b>26 690 860,55</b>

### Jednostkowy rachunek zysków i strat Aforti Holding S.A.

Lp.	Tytuł	01.04-30.06.2017	01.04-30.06.2016	01.01-30.06.2017	01.01-30.06.2016
<b>A</b>	<b>Przychody netto ze sprzedaży i zrównane z nimi, w tym:</b>	<b>1 354 531,42</b>	<b>179 501,56</b>	<b>1 597 613,89</b>	<b>362 090,55</b>
-	<i>od jednostek powiązanych</i>	0,00		0,00	
I	Przychody netto ze sprzedaży produktów	1 354 531,42	179 501,56	1 597 613,89	362 090,55
II	Zmiana stanu produktów (zwiększenie - wartość dodatnia, zmniejszenie - wartość ujemna)	0,00	0,00	0,00	0,00
III	Koszt wytworzenia produktów na własne potrzeby jednostki	0,00	0,00	0,00	0,00
IV	Przychody netto ze sprzedaży towarów i materiałów	0,00	0,00	0,00	0,00
<b>B</b>	<b>Koszty działalności operacyjnej</b>	<b>899 375,30</b>	<b>652 661,83</b>	<b>1 655 395,83</b>	<b>1 269 317,73</b>
I	Amortyzacja	32 842,00	42 919,14	77 004,78	85 856,19
II	Zużycie materiałów i energii	58 658,16	42 808,94	125 586,41	79 176,03
III	Usługi obce	559 907,52	441 332,67	997 770,80	852 553,10
IV	Podatki i opłaty, w tym:	6 161,26	2 227,89	9 828,17	6 740,87
	- <i>podatek akcyzowy</i>	0,00	0,00	0,00	0,00
V	Wynagrodzenia	153 463,81	109 755,12	298 430,12	225 036,13
VI	Ubezpieczenia społeczne i inne świadczenia	12 898,55	2 095,05	23 226,91	6 665,61
	- <i>emerytalne</i>	5 461,12		9 809,94	
VII	Pozostałe koszty rodzajowe	75 444,00	11 523,02	123 548,64	13 289,80
VIII	Wartość sprzedanych towarów i materiałów	0,00	0,00	0,00	0,00
<b>C</b>	<b>Zysk (strata) ze sprzedaży (A-B)</b>	<b>455 156,12</b>	<b>(473 160,27)</b>	<b>(57 781,94)</b>	<b>(907 227,18)</b>
<b>D</b>	<b>Pozostałe przychody operacyjne</b>	<b>0,00</b>	<b>0,00</b>	<b>35 883,89</b>	<b>0,00</b>
I	Zysk z tytułu rozchodu niefinansowych aktywów trwałych	0,00	0,00	35 883,89	0,00
II	Dotacje	0,00	0,00	0,00	0,00
III	Aktualizacja wartości aktywów niefinansowych	0,00	0,00	0,00	0,00
IV	Inne przychody operacyjne	0,00	0,00	0,00	0,00
<b>E</b>	<b>Pozostałe koszty operacyjne</b>	<b>387,51</b>	<b>0,00</b>	<b>387,51</b>	<b>0,00</b>
I	Strata z tytułu rozchodu niefinansowych aktywów trwałych	0,00	0,00	0,00	0,00

II	Aktualizacja wartości aktywów niefinansowych	0,00	0,00	0,00	0,00
III	Inne koszty operacyjne	387,51	0,00	387,51	0,00
<b>F</b>	<b>Zysk (strata) z działalności operacyjnej (C+D-E)</b>	<b>454 768,61</b>	<b>(473 160,27)</b>	<b>(22 285,56)</b>	<b>(907 227,18)</b>
<b>G</b>	<b>Przychody finansowe</b>	<b>70 017,64</b>	<b>1 197 694,68</b>	<b>1 430 147,31</b>	<b>2 100 300,27</b>
I	Dywidendy i udziały w zyskach, w tym:	0,00	0,00	0,00	0,00
a)	od jednostek powiązanych, w tym:	0,00	0,00	0,00	0,00
	- w których jednostka posiada zaangażowanie w kapitale	0,00	0,00	0,00	0,00
b)	od jednostek pozostałych, w tym:	0,00	0,00	0,00	0,00
	- w których jednostka posiada zaangażowanie w kapitale	0,00	0,00	0,00	0,00
II	Odsetki, w tym:	68 142,28	94,68	207 156,95	2 700,27
-	od jednostek powiązanych	67 927,58	0,00	206 815,52	2 584,28
III	Zysk z tytułu rozchodu aktywów finansowych, w tym:	0,00		1 202 700,00	
	- w jednostkach powiązanych	0,00	0,00	0,00	0,00
IV	Aktualizacja wartości aktywów finansowych	0,00	1 197 600,00	0,00	2 097 600,00
V	Inne	1 875,36	0,00	20 290,36	0,00
<b>H</b>	<b>Koszty finansowe</b>	<b>763 364,84</b>	<b>236 778,10</b>	<b>1 181 780,58</b>	<b>423 766,89</b>
I	Odsetki, w tym:	762 355,24	236 778,10	1 180 770,98	423 766,89
-	dla jednostek powiązanych	172 829,10	0,00	183 483,87	0,00
II	Strata z tytułu rozchodu aktywów finansowych, w tym:	0,00	0,00	0,00	0,00
	- w jednostkach powiązanych	0,00	0,00	0,00	0,00
III	Aktualizacja wartości aktywów finansowych	0,00	0,00	0,00	0,00
IV	Inne	1 009,60	0,00	1 009,60	0,00
<b>I</b>	<b>Zysk (strata) brutto (F+G-H)</b>	<b>(238 578,59)</b>	<b>487 756,31</b>	<b>226 081,17</b>	<b>769 306,20</b>
<b>J</b>	<b>Podatek dochodowy</b>	<b>0,00</b>	<b>0,00</b>	<b>0,00</b>	<b>0,00</b>
<b>K</b>	<b>Pozostałe obowiązkowe zmniejszenia zysku (zwiększenia straty)</b>	<b>0,00</b>	<b>0,00</b>	<b>0,00</b>	<b>0,00</b>
<b>L</b>	<b>Zysk (strata) netto (I-J-K)</b>	<b>(238 578,59)</b>	<b>487 756,31</b>	<b>226 081,17</b>	<b>769 306,20</b>

#### Jednostkowe zestawienie zmian w kapitale własnym Aforti Holding S.A.

Lp.	Tytuł	01.01-30.06.2017	01.01-30.06.2016
<b>I.</b>	<b>Kapitał (fundusz) własny na początek okresu (BO)</b>	<b>11 693 493,39</b>	<b>9 939 607,41</b>
-	korekty błędów podstawowych i zmiany zasad rachunkowości	0,00	0,00
		0,00	
<b>I.a.</b>	<b>Kapitał (fundusz) własny na początek okresu (BO), po korektach</b>	<b>11 693 493,39</b>	<b>9 939 607,41</b>
<b>I</b>	<b>Zmiana stanu produktów (zwiększenie - wartość dodatnia, zmniejszenie - wartość ujemna)</b>	<b>7 801 915,00</b>	<b>7 801 915,00</b>
1.1.	Zmiany kapitału (funduszu) podstawowego	0,00	0,00



a	zwiększenie (z tytułu)	0,00	0,00
-	wydania udziałów (emisji akcji)		
-	aport		
b	zmniejszenie (z tytułu)		
-	umorzenie udziałów (akcji)		0,00
	.....		
<b>1.2.</b>	<b>Kapitał (fundusz) podstawowy na koniec okresu</b>	<b>7 801 915,00</b>	<b>7 801 915,00</b>
<b>2</b>	<b>Kapitał (fundusz) zapasowy na początek okresu</b>	<b>1 750 968,18</b>	<b>1 057 505,80</b>
2.1.	Zmiany kapitału (funduszu) zapasowego	1 753 885,98	0,00
a	zwiększenie (z tytułu)	1 753 885,98	0,00
-	emisji akcji powyżej wartości nominalnej,		
-	z podziału zysku (ustawowo)	1 753 885,98	0,00
-	z podziału zysku (ponad wymaganą ustawowo minimalną wartość)		0,00
b	zmniejszenie (z tytułu)	0,00	
-	pokrycia straty		
-	.....		
2.2.	<b>Stan kapitału (funduszu) zapasowego na koniec okresu</b>	<b>3 504 854,16</b>	<b>1 057 505,80</b>
<b>3</b>	<b>Kapitał (fundusz) z aktualizacji wyceny na początek okresu - zmiany przyjętych zasad (polityki) rachunkowości</b>	<b>0,00</b>	<b>0,00</b>
3.1.	Zmiany kapitału (funduszu) z aktualizacji wyceny	0,00	0,00
a	zwiększenie (z tytułu)	0,00	0,00
b	zmniejszenie (z tytułu)	0,00	0,00
3.2.	<b>Kapitał (fundusz) z aktualizacji wyceny na koniec okresu</b>	<b>0,00</b>	<b>0,00</b>
<b>4</b>	<b>Pozostałe kapitały (fundusze) rezerwowe na początek okresu</b>	<b>0,00</b>	<b>0,00</b>
4.1.	Zmiany pozostałych kapitałów (funduszy) rezerwowych	0,00	0,00
a	zwiększenie (z tytułu)		0,00
-	.....		
b	zmniejszenie (z tytułu)	0,00	
-	.....		
4.2.	<b>Pozostałe kapitały (fundusze) rezerwowe na koniec okresu</b>	<b>0,00</b>	<b>0,00</b>
<b>5</b>	<b>Zysk (strata) z lat ubiegłych na początek okresu</b>	<b>386 724,23</b>	<b>386 724,23</b>
5.1.	<b>Zysk z lat ubiegłych na początek okresu</b>	<b>386 724,23</b>	<b>386 724,23</b>
-	zmiany zasad (polityki) rachunkowości		
-	korekty błędów podstawowych		
5.2.	<b>Zysk z lat ubiegłych na początek okresu, po korektach</b>	<b>386 724,23</b>	<b>386 724,23</b>
a	zwiększenie (z tytułu)	1 753 885,98	693 462,38
-	podziału zysku z lat ubiegłych	1 753 885,98	693 462,38
b	zmniejszenie	1 753 885,98	
-	pokrycie strat	0,00	0,00
-	przeniesienie na kapitał zapasowy	1 753 885,98	
5.3.	<b>Zysk z lat ubiegłych na koniec okresu</b>	<b>386 724,23</b>	<b>1 080 186,61</b>
5.4	<b>Strata z lat ubiegłych na początek okresu (-)</b>	<b>0,00</b>	<b>0,00</b>
-	zmiany zasad (polityki) rachunkowości		
-	korekty błędów podstawowych		
5.5.	<b>Strata z lat ubiegłych na początek okresu, po korektach</b>	<b>0,00</b>	<b>0,00</b>
a	zwiększenie (z tytułu)	0,00	0,00
-	przeniesienie straty z lat ubiegłych do pokrycia	0,00	
b	zmniejszenie (z tytułu)	0,00	0,00
-	przeniesienie zysku z lat ubiegłych do pokrycia	0,00	
5.6.	<b>Strata z lat ubiegłych na koniec okresu</b>	<b>0,00</b>	<b>0,00</b>
5.7	<b>Zysk (strata) z lat ubiegłych na koniec okresu</b>	<b>386 724,23</b>	<b>1 080 186,61</b>

<b>6.</b>	<b>Wynik netto</b>	<b>226 081,17</b>	<b>769 306,20</b>
a	zysk netto	226 081,17	769 306,20
b	strata netto (wielkość ujemna)		
c	odpisy z zysku (wielkość ujemna)		
<b>II</b>	<b>Kapitał (fundusz) własny na koniec okresu (BZ)</b>	<b>11 919 574,56</b>	<b>10 708 913,61</b>
<b>III</b>	<b>Kapitał (fundusz) własny, po uwzględnieniu proponowanego podziału zysku (pokrycia straty)</b>	<b>11 919 574,56</b>	<b>10 708 913,61</b>

### Rachunek przepływów pieniężnych Aforti Holding S.A.

Lp.	Tytuł	01.01-30.06.2017	01.01-30.06.2016
<b>A</b>	<b>Przepływy środków pieniężnych z działalności operacyjnej</b>		
<b>I</b>	<b>Zysk (starata) netto</b>	<b>226 081,17</b>	<b>769 306,20</b>
<b>II</b>	<b>Korekty razem</b>	<b>(4 532 010,11)</b>	<b>(1 552 720,46)</b>
3	Amortyzacja	77 004,78	85 856,19
6	Zyski (straty) z tytułu różnic kursowych	0,00	0,00
7	Odsetki i udziały w zyskach (dywidendy)	973 614,03	421 066,62
8	Zysk (starata) z działalności inwestycyjnej	(35 883,89)	0,00
9	Zmiana stanu rezerw	(13 222,57)	(12 051,48)
10	Zmiana stanu zapasów	0,00	0,00
11	Zmiana stanu należności	(3 544 161,74)	(1 118 103,92)
12	Zmiana stanu zobowiązań krótkoterminowych, z wyjątkiem pożyczek i kredytów	(1 186 527,49)	1 301 864,77
13	Zmiana stanu rozliczeń międzyokresowych	(802 833,23)	(133 752,64)
14	Inne korekty	0,00	(2 097 600,00)
<b>III</b>	<b>Przepływy pieniężne netto z działalności operacyjnej (I ± II)</b>	<b>(4 305 928,94)</b>	<b>(783 414,26)</b>
<b>B</b>	<b>Przepływy środków pieniężnych z działalności inwestycyjnej</b>		
<b>I</b>	<b>Wpływy</b>	<b>603 861,11</b>	<b>963 367,55</b>
1	Zbycie wartości niematerialnych i prawnych oraz rzeczowych aktywów trwałych	12 386,11	0,00
2	Zbycie inwestycji w nieruchomości oraz wartości niematerialne i prawne	0,00	0,00
3	Z aktywów finansowych, w tym:	591 475,00	963 367,55
a)	w jednostkach powiązanych	0,00	0,00
b)	w pozostałych jednostkach	591 475,00	963 367,55
-	zbycie aktywów finansowych	0,00	0,00
-	dywidendy i udziały w zyskach	0,00	0,00
-	splata udzielonych pożyczek długoterminowych	591 475,00	963 367,55
-	odsetki	0,00	0,00
-	inne wpływy z aktywów finansowych	0,00	0,00
4	Inne wpływy inwestycyjne	0,00	0,00
<b>II</b>	<b>Wydatki</b>	<b>3 180 506,83</b>	<b>3 119 396,94</b>



1	Nabycie wartości niematerialnych i prawnych oraz rzeczowych aktywów trwałych	182 644,33	6 896,68
2	Inwestycje w nieruchomości oraz wartości niematerialne i prawne	0,00	0,00
3	Na aktywa finansowe, w tym:	2 997 862,50	2 412 610,00
a)	w jednostkach powiązanych	189 697,50	0,00
b)	w pozostałych jednostkach	2 808 165,00	2 412 610,00
-	nabycie aktywów finansowych	0,00	1 000 000,00
-	udzielone pożyczki długoterminowe	2 808 165,00	1 412 610,00
4	Inne wydatki inwestycyjne	0,00	699 890,26
<b>III</b>	<b>Przepływy pieniężne netto z działalności inwestycyjnej (I-II)</b>	<b>(2 576 645,72)</b>	<b>(2 156 029,39)</b>
<b>C</b>	<b>Przepływy środków pieniężnych z działalności finansowej</b>		
<b>I</b>	<b>Wpływy</b>	<b>15 676 306,95</b>	<b>4 426 222,72</b>
1	Wpływy netto z wydania udziałów (emisji akcji) i innych instrumentów kapitałowych oraz dopłat do kapitału	0,00	0,00
2	Kredyty i pożyczki	2 842 150,00	1 946 522,45
3	Emisja dłużnych papierów wartościowych	12 627 000,00	2 404 000,00
4	Inne wpływy finansowe	207 156,95	75 700,27
<b>II</b>	<b>Wydatki</b>	<b>8 665 611,40</b>	<b>1 482 783,36</b>
1	Nabycie udziałów (akcji) własnych	0,00	0,00
2	Dywidendy i inne wypłaty na rzecz właścicieli	0,00	0,00
3	Inne, niż wypłaty na rzecz właścicieli, wydatki z tytułu podziału zysku	0,00	0,00
4	Spląty kredytów i pożyczek	4 535 389,00	5 970,00
5	Wykup dłużnych papierów wartościowych	2 790 000,00	895 000,00
6	Z tytułu innych zobowiązań finansowych	0,00	0,00
7	Płatności zobowiązań z tytułu umów leasingu finansowego	159 451,42	85 046,47
8	Odsetki	1 180 770,98	423 766,89
9	Inne wydatki finansowe	0,00	73 000,00
<b>III</b>	<b>Przepływy pieniężne netto z działalności finansowej (I-II)</b>	<b>7 010 695,55</b>	<b>2 943 439,36</b>
<b>D</b>	<b>Przepływy pieniężne netto, razem (A.III ± B.III ± C.III)</b>	<b>128 120,89</b>	<b>3 995,71</b>
<b>E</b>	<b>Bilansowa zmiana stanu środków pieniężnych, w tym:</b>	<b>128 120,89</b>	<b>3 995,71</b>
-	zmiana stanu środków pieniężnych z tytułu różnic kursowych	0,00	0,00
<b>F</b>	<b>Środki pieniężne na początek okresu</b>	<b>294 956,46</b>	<b>1 327,96</b>
<b>G</b>	<b>Środki pieniężne na koniec okresu (F±E), w tym:</b>	<b>423 077,35</b>	<b>5 323,67</b>
-	o ograniczonej możliwości dysponowania		

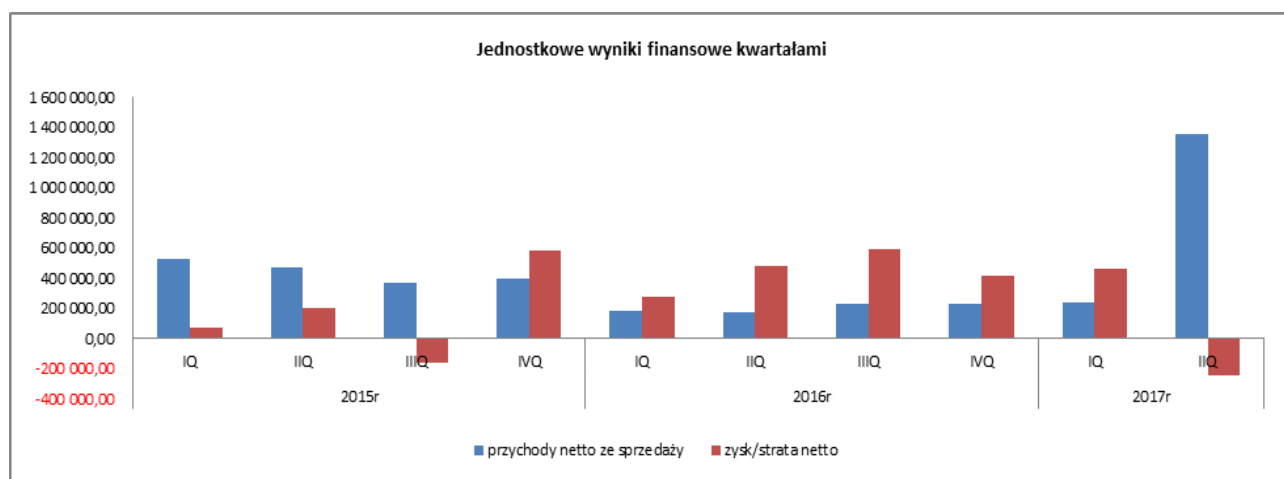
## Komentarz Zarządu Spółki na temat czynników i zdarzeń, które miały wpływ na osiągnięte wyniki finansowe

Spółka, będąc spółką holdingową nie prowadzi aktywnej działalności operacyjnej, stąd też nie można planować znacznego wzrostu przychodów w obszarze wyników jednostkowych. Spółka świadczy usługi

[www.afortiholding.pl](http://www.afortiholding.pl)

Zyskaj na przyszłość.

marketingowe, prawne oraz pozyskania kapitału na rzecz spółek zależnych holdingu, na dzień sporządzenia niniejszego raportu Spółka Aforti Holding S.A. nie uzyskuje żadnych istotnych przychodów od podmiotów spoza Grupy. Zarząd Spółki nie planuje zwiększać świadczenia usług dla podmiotów zewnętrznych, od takiej działalności są w Grupie spółki zależne, aczkolwiek może się zdarzyć że jednorazowo Spółka świadczy drobne usługi dla podmiotów zewnętrznych. Założeniem Spółki jest świadczenie usług na rzecz spółek holdingowych, tylko i wyłącznie takich, które pozwalają na uzyskanie efektu synergii kosztowej pomiędzy spółkami.



Systematyczna praca na poprawę wyników finansowych Spółki pozwala optymistycznie spoglądać na przyszłe wyniki finansowe. Zarząd Spółki dokonuje stale przeglądu kosztów operacyjnych celem uzyskania najbardziej optymalnej struktury kosztowej. Koszty stałe Spółki zredukowane są do niezbędnego minimum.

**Informacje Zarządu Spółki na temat aktywności, jaką w okresie objętym raportem Spółka podejmowała w obszarze rozwoju prowadzonej działalności, w szczególności poprzez działania nastawione na wprowadzenie rozwiązań innowacyjnych w przedsiębiorstwie.**

Spółka, będąc spółką holdingową nie prowadzi aktywnej działalności operacyjnej. Zarząd Spółki główną uwagę koncentruje na budowie grupy firm świadczących usługi finansowe. W związku z tym, realizując strategię rozwoju Grupy, Spółka aktywnie poszukuje podmiotów, które mogłyby być celem akwizycji. Celem Spółki jest skupienie się tylko na kilku liniach celem szybkiego rozwoju rentowności operacyjnej Spółek zależnych. Jednocześnie, 14 lipca 2016r. Zarząd Spółki opublikował Strategię Rynkową Aforti Holding S.A. (o czym Spółka informowała Raportem Bieżącym nr 25/2016 z dnia 14.07.2016r.), z której wynika, że Spółka koncentruje swoją uwagę na rozwoju działalności 3 spółek operacyjnych oraz planowanym rozwoju Grupy na rynku rumuńskim i bułgarskim. W II kwartale Spółka zakończyła emisję obligacji na łączną kwotę 6 509 000 zł. Emisje te były przeznaczone na finansowanie działalności bieżącej oraz strategicznej a także służyły realizacji strategii zamiany finansowania dłużnego krótkoterminowego na długo- i średnioterminowe. O Emisjach obligacji Spółka informuje na bieżąco Raportami Bieżącymi.

#### 4.2. Skonsolidowane informacje finansowe za II kwartał 2017 roku

Wybrane dane finansowe zgodnie z wymaganiami zawartymi w Załączniku nr 3 do Regulaminu ASO - § 5  
 Raporty kwartalne.

Skonsolidowany bilans Aforti Holding S.A.

##### Aktywa

Lp.	Tytuł	stan na dzień 30.06.2017	stan na dzień 30.06.2016
<b>A</b>	<b>AKTYWA TRWAŁE</b>	<b>19 017 185,07</b>	<b>12 694 837,18</b>
<b>I</b>	<b>Wartości niematerialne i prawne</b>	<b>625 547,70</b>	<b>759 072,33</b>
1	Koszty zakończonych prac rozwojowych	0,00	0,00
2	Wartość firmy	0,00	0,00
3	Inne wartości niematerialne i prawne	597 346,00	438 792,14
4	Zaliczki na wartości niematerialne i prawne	28 201,70	320 280,19
<b>II</b>	<b>Wartość firmy z konsolidacji</b>	<b>13 865 845,79</b>	<b>5 126 433,36</b>
1	Wartość firmy z konsolidacji - jednostki zależne	13 865 845,79	5 126 433,36
<b>III</b>	<b>Rzeczowe aktywa trwałe</b>	<b>835 070,32</b>	<b>698 927,47</b>
<b>1</b>	<b>Środki trwałe</b>	<b>391 914,92</b>	<b>622 241,52</b>
a	grunty ( w tym prawo użytkowania wieczystego gruntu)	0,00	0,00
b	budynki, lokale i obiekty inżynierii lądowej i wodnej	1 130,02	1 345,30
c	urządzenia techniczne i maszyny	23 432,11	44 750,69
d	środki transportu	265 434,37	287 487,03
e	inne środki trwałe	101 918,42	288 658,50
<b>2</b>	<b>Środki trwałe w budowie</b>	<b>443 155,40</b>	<b>76 685,95</b>
<b>3</b>	<b>Zaliczki na środki trwałe w budowie</b>	<b>0,00</b>	<b>0,00</b>
<b>IV</b>	<b>Należności długoterminowe</b>	<b>40 275,15</b>	<b>95 600,00</b>
1	Od jednostek powiązanych	2 812,00	92 800,00
2	Od pozostałych jednostek, w których jednostka posiada zaangażowanie w kapitale	0,00	0,00
3	Od jednostek pozostałych	37 463,15	2 800,00
<b>V</b>	<b>Inwestycje długoterminowe</b>	<b>967 119,06</b>	<b>4 989 917,98</b>
<b>1</b>	<b>Nieruchomości</b>	<b>0,00</b>	<b>0,00</b>
<b>2</b>	<b>Wartości niematerialne i prawne</b>	<b>0,00</b>	<b>0,00</b>
<b>3</b>	<b>Długoterminowe aktywa finansowe</b>	<b>967 119,06</b>	<b>4 989 917,98</b>
a	w jednostkach powiązanych	<b>967 119,06</b>	<b>908 317,98</b>
	- udziały lub akcje	210 775,00	0,00
	- inne papiery wartościowe	734 856,34	724 890,26
	- udzielone pożyczki	21 487,72	183 427,72
	- inne długoterminowe aktywa finansowe	0,00	0,00
b	w pozostałych jednostkach, w których jednostka posiada zaangażowanie w kapitale	0,00	0,00
	- udziały lub akcje	0,00	0,00
	- inne papiery wartościowe	0,00	0,00
	- udzielone pożyczki	0,00	0,00
	- inne długoterminowe aktywa finansowe	0,00	0,00
c	w pozostałych jednostkach	<b>0,00</b>	<b>4 081 600,00</b>
	- udziały lub akcje	0,00	4 081 600,00

- inne papiery wartościowe	0,00	0,00
- udzielone pożyczki	0,00	0,00
- inne długoterminowe aktywa finansowe	0,00	0,00
<b>4 Inne inwestycje długoterminowe</b>	<b>0,00</b>	<b>0,00</b>
<b>VI Długoterminowe rozliczenia międzyokresowe</b>	<b>2 683 327,05</b>	<b>1 024 886,04</b>
<b>1 Aktywa z tytułu odroczonego podatku dochodowego</b>	445 257,73	258 826,07
<b>2 Inne rozliczenia międzyokresowe</b>	<b>2 238 069,32</b>	<b>766 059,97</b>
<b>B AKTYWA OBROTOWE</b>	<b>37 868 636,29</b>	<b>12 101 669,70</b>
<b>I Zapasy</b>	<b>0,00</b>	<b>0,00</b>
1 Materiały	0,00	0,00
2 Półprodukty i produkty w toku	0,00	0,00
3 Produkty gotowe	0,00	0,00
4 Towary	0,00	0,00
5 Zaliczki na dostawy	0,00	0,00
<b>II Należności krótkoterminowe</b>	<b>11 736 856,11</b>	<b>4 854 490,39</b>
<b>1 Należności od jednostek powiązanych</b>	<b>5 574 185,43</b>	<b>1 946 815,37</b>
a z tytułu dostaw i usług, o okresie spłaty:	4 047 666,78	1 027 281,14
- do 12 miesięcy	4 047 666,78	1 027 281,14
- powyżej 12 miesięcy	0,00	0,00
b inne	1 526 518,65	919 534,23
<b>2 Należności od pozostałych jednostek, w których jednostka posiada zaangażowanie w kapitale</b>	<b>0,00</b>	<b>0,00</b>
a z tytułu dostaw i usług, o okresie spłaty:	0,00	0,00
- do 12 miesięcy	0,00	0,00
- powyżej 12 miesięcy	0,00	0,00
b inne	0,00	0,00
<b>2 Należności od pozostałych jednostek</b>	<b>6 162 670,68</b>	<b>2 907 675,02</b>
a z tytułu dostaw i usług, o okresie spłaty:	645 947,48	2 625 166,17
- do 12 miesięcy	645 947,48	2 625 166,17
- powyżej 12 miesięcy	0,00	0,00
b z tytułu podatków, dotacji, ceł, ubezpieczeń społecznych i zdrowotnych oraz innych świadczeń	424 712,77	254 542,68
c inne	5 092 010,43	27 966,17
d dochodzone na drodze sądowej	0,00	0,00
<b>III Inwestycje krótkoterminowe</b>	<b>24 451 028,55</b>	<b>6 423 700,72</b>
<b>1 Krótkoterminowe aktywa finansowe</b>	<b>24 451 028,55</b>	<b>6 423 700,72</b>
a w jednostkach powiązanych	2 496 600,00	2 499 000,00
- udziały lub akcje	2 496 600,00	2 499 000,00
- inne papiery wartościowe	0,00	0,00
- udzielone pożyczki	0,00	0,00
- inne krótkoterminowe aktywa finansowe	0,00	0,00
b w pozostałych jednostkach	21 228 832,28	3 565 378,05
- udziały lub akcje	1 574 996,43	1 574 996,43
- inne papiery wartościowe	2 989 000,00	0,00
- udzielone pożyczki	16 663 430,92	1 988 976,69
- inne krótkoterminowe aktywa finansowe	1 404,93	1 404,93
c środki pieniężne i inne aktywa pieniężne	725 596,27	359 322,67
- środki pieniężne w kasie i na rachunkach	722 419,69	358 165,83
- inne środki pieniężne	3 176,58	1 156,84
- inne aktywa pieniężne	0,00	0,00
<b>2 Inne inwestycje krótkoterminowe</b>	<b>0,00</b>	<b>0,00</b>

<b>IV</b>	<b>Krótkoterminowe rozliczenia międzyokresowe</b>	<b>1 680 751,63</b>	<b>823 478,59</b>
<b>C</b>	<b>Należne wpłaty na kapitał (fundusz) podstawowy</b>	<b>0,00</b>	<b>0,00</b>
<b>D</b>	<b>Udziały (akcje) własne</b>	<b>0,00</b>	<b>0,00</b>
<b>AKTYWA RAZEM</b>		<b>56 885 821,35</b>	<b>24 796 506,87</b>

## Pasywa

Lp.	Tytuł	stan na dzień 30.06.2017	stan na dzień 30.06.2016
<b>A</b>	<b>KAPITAŁ (FUNDUSZ) WŁASNY</b>	<b>5 253 710,11</b>	<b>4 264 995,45</b>
<b>I</b>	<b>Kapitał (fundusz) podstawowy</b>	<b>7 801 915,00</b>	<b>7 801 915,00</b>
<b>II</b>	<b>Kapitał (fundusz) zapasowy</b>	<b>3 504 854,16</b>	<b>1 057 505,80</b>
	- nadwyżka wartości sprzedaży (wartości emisyjnej) nad wartością nominalną udziałów (akcji)	<b>1 284 946,80</b>	<b>0,00</b>
<b>III</b>	<b>Kapitał (fundusz) z aktualizacji wyceny</b>	<b>0,00</b>	<b>0,00</b>
	- z tytułu aktualizacji wartości godziwej	<b>0,00</b>	<b>0,00</b>
<b>IV</b>	<b>Pozostałe kapitały (fundusze) rezerwowe</b>	<b>0,00</b>	<b>0,00</b>
	- tworzone zgodnie z umową (statutem) spółki	<b>0,00</b>	<b>0,00</b>
	- na udziały (akcje) własne	<b>0,00</b>	<b>0,00</b>
<b>V</b>	<b>Zysk (strata) z lat ubiegłych</b>	<b>(6 850 912,59)</b>	<b>(4 926 776,02)</b>
<b>VI</b>	<b>Zysk (strata) netto</b>	<b>797 853,54</b>	<b>332 350,67</b>
<b>X</b>	<b>Odpisy z zysku netto w ciągu roku obrotowego (wielkość ujemna)</b>	<b>0,00</b>	<b>0,00</b>
<b>B</b>	<b>Kapitały mniejszości</b>	<b>838 291,62</b>	<b>844 117,21</b>
<b>C</b>	<b>Ujemna wartość firmy jednostek podporządkowanych</b>	<b>0,00</b>	<b>0,00</b>
<b>I</b>	<b>Ujemna wartość firmy — jednostki zależne</b>	<b>0,00</b>	<b>0,00</b>
<b>II</b>	<b>Ujemna wartość firmy — jednostki współzależne</b>	<b>0,00</b>	<b>0,00</b>
<b>D</b>	<b>ZOBOWIĄZANIA I REZERWY NA ZOBOWIĄZANIA</b>	<b>50 793 819,62</b>	<b>19 687 394,22</b>
<b>I</b>	<b>Rezerwy na zobowiązania</b>	<b>14 774,01</b>	<b>5 805,39</b>
<b>1</b>	<b>Rezerwa z tytułu odroczonego podatku dochodowego</b>	<b>5 805,39</b>	<b>5 805,39</b>
<b>2</b>	<b>Rezerwa na świadczenia emerytalne i podobne</b>	<b>0,00</b>	<b>0,00</b>
	- długoterminowa	0,00	0,00
	- krótkoterminowa	0,00	0,00
<b>3</b>	<b>Pozostałe rezerwy</b>	<b>8 968,62</b>	<b>0,00</b>
	- długoterminowe	0,00	0,00
	- krótkoterminowe	8 968,62	0,00
<b>II</b>	<b>Zobowiązania długoterminowe</b>	<b>38 888 833,20</b>	<b>15 175 334,08</b>
<b>1</b>	<b>Wobec jednostek powiązanych</b>	<b>24 124,34</b>	<b>1 052 113,00</b>
<b>2</b>	<b>Wobec pozostałych jednostek, w których jednostka posiada zaangażowanie w kapitale</b>	<b>0,00</b>	<b>0,00</b>
<b>3</b>	<b>Wobec pozostałych jednostek</b>	<b>38 864 708,86</b>	<b>14 123 221,08</b>
a	kredyty i pożyczki	18 972,73	441 470,50
b	z tytułu emisji dłużnych papierów wartościowych	38 628 000,00	13 106 000,00
c	inne zobowiązania finansowe	217 736,13	451 000,58
d	zobowiązania wekslowe	0,00	0,00
e	inne	0,00	124 750,00

<b>III</b>	<b>Zobowiązania krótkoterminowe</b>	<b>11 890 212,41</b>	<b>4 506 254,75</b>
<b>1</b>	<b>Wobec jednostek powiązanych</b>	<b>888 136,60</b>	<b>534 361,80</b>
a	z tytułu dostaw i usług, o okresie wymagalności	761 909,92	192 949,66
	- do 12 miesięcy	761 909,92	192 949,66
	- powyżej 12 miesięcy	0,00	0,00
b	inne	126 226,68	341 412,14
<b>2</b>	<b>Zobowiązania wobec pozostałych jednostek, w których jednostka posiada zaangażowanie w kapitale</b>	<b>0,00</b>	<b>0,00</b>
a	z tytułu dostaw i usług, o okresie wymagalności:	0,00	0,00
	- do 12 miesięcy	0,00	0,00
	- powyżej 12 miesięcy	0,00	0,00
b	inne	0,00	0,00
<b>2</b>	<b>Wobec pozostałych jednostek</b>	<b>11 002 075,81</b>	<b>3 971 892,95</b>
a	kredyty i pożyczki	18 546,33	665 487,51
b	z tytułu emisji dłużnych papierów wartościowych	1 005 000,00	0,00
c	inne zobowiązania finansowe	6 682 329,56	189 474,70
d	z tytułu dostaw i usług, o okresie wymagalności	1 085 024,84	1 529 309,79
	- do 12 miesięcy	1 085 024,84	1 529 309,79
	- powyżej 12 miesięcy	0,00	0,00
e	zaliczki otrzymane na dostawy	73,20	73,20
f	zobowiązania wekslowe	0,00	0,00
g	z tytułu podatków, ceł, ubezpieczeń i innych	1 372 773,76	843 160,73
h	z tytułu wynagrodzeń	341 945,02	228 762,49
i	inne	496 383,10	515 624,53
<b>3</b>	<b>Fundusze specjalne</b>	<b>0,00</b>	<b>0,00</b>
<b>IV</b>	<b>Rozliczenia międzyokresowe</b>	<b>0,00</b>	<b>0,00</b>
1	Ujemna wartość firmy	0,00	0,00
2	Inne rozliczenia międzyokresowe	0,00	0,00
	- długoterminowe	0,00	0,00
	- krótkoterminowe	0,00	0,00
<b>PASYWA RAZEM</b>		<b>56 885 821,35</b>	<b>24 796 506,87</b>

### Skonsolidowany rachunek zysków i strat Aforti Holding S.A.

Lp.	Tytuł	01.04- 30.06.2017	01.04- 30.06.2016	01.01- 30.06.2017	01.01- 30.06.2016
<b>A</b>	<b>Przychody netto ze sprzedaży i zrównane z nimi, w tym:</b>	<b>41 874 227,67</b>	<b>12 419 540,59</b>	<b>75 166 977,29</b>	<b>23 827 234,55</b>
-	od jednostek powiązanych	0,00		0,00	
I	Przychody netto ze sprzedaży produktów	3 842 697,54	403 589,52	5 718 101,27	663 763,39
II	Zmiana stanu produktów (zwiększenie - wartość dodatnia, zmniejszenie - wartość ujemna)	0,00	0,00	0,00	0,00
III	Koszt wytworzenia produktów na własne potrzeby jednostki	0,00	0,00	0,00	0,00
IV	Przychody netto ze sprzedaży towarów i	38 031 530,13	12 015 951,07	69 448 876,02	23 163 471,16



materiałów					
<b>B</b>	<b>Koszty działalności operacyjnej</b>	<b>40 655 179,45</b>	<b>13 082 107,64</b>	<b>74 032 905,69</b>	<b>25 088 528,10</b>
I	Amortyzacja	100 394,65	62 671,99	212 236,81	119 996,18
II	Zużycie materiałów i energii	116 253,44	55 836,87	233 050,79	108 050,21
III	Usługi obce	423 509,63	634 075,80	1 355 295,30	1 131 519,66
IV	Podatki i opłaty, w tym:	347 387,09	85 259,34	508 101,02	153 646,53
	- podatek akcyzowy	0,00	0,00	0,00	0,00
V	Wynagrodzenia	654 686,71	210 908,47	1 170 492,99	426 881,98
VI	Ubezpieczenia społeczne i inne świadczenia	103 001,98	17 736,44	184 286,40	37 249,97
	- emerytalne	39 360,01		66 591,54	
VII	Pozostałe koszty rodzajowe	888 517,21	14 543,12	943 485,97	18 396,52
VIII	Wartość sprzedanych towarów i materiałów	38 021 428,74	12 001 075,61	69 425 956,41	23 092 787,05
<b>C</b>	<b>Zysk (strata) ze sprzedaży (A-B)</b>	<b>1 219 048,22</b>	<b>(662 567,05)</b>	<b>1 134 071,60</b>	<b>(1 261 293,55)</b>
<b>D</b>	<b>Pozostałe przychody operacyjne</b>	<b>1 186,68</b>	<b>0,00</b>	<b>37 389,29</b>	<b>0,00</b>
I	Zysk z tytułu rozchodu niefinansowych aktywów trwałych	0,00	0,00	35 883,89	0,00
II	Dotacje	0,00	0,00	0,00	0,00
III	Aktualizacja wartości aktywów niefinansowych	0,00	0,00	0,00	0,00
IV	Inne przychody operacyjne	1 186,68	0,00	1 505,40	0,00
<b>E</b>	<b>Pozostałe koszty operacyjne</b>	<b>171 749,71</b>	<b>3 897,60</b>	<b>173 072,02</b>	<b>14 001,32</b>
I	Strata ze zbycia niefinansowych aktywów trwałych	(100,00)	0,00	(100,00)	0,00
II	Aktualizacja wartości aktywów niefinansowych	0,00	0,00	0,00	0,00
III	Inne koszty operacyjne	171 849,71	3 897,60	173 172,02	14 001,32
<b>F</b>	<b>Zysk (strata) z działalności operacyjnej (C+D-E)</b>	<b>1 048 485,19</b>	<b>(666 464,65)</b>	<b>998 388,87</b>	<b>(1 275 294,87)</b>
<b>G</b>	<b>Przychody finansowe</b>	<b>1 011 673,39</b>	<b>1 281 602,70</b>	<b>2 644 403,21</b>	<b>2 203 532,38</b>
I	Dywidendy i udziały w zyskach, w tym:	0,00	0,00	0,00	0,00
a)	od jednostek powiązanych, w tym:	0,00	0,00	0,00	0,00
	- w których jednostka posiada zaangażowanie w kapitale	0,00	0,00	0,00	0,00
b)	od jednostek pozostałych, w tym:	0,00	0,00	0,00	0,00
	- w których jednostka posiada zaangażowanie w kapitale	0,00	0,00	0,00	0,00
II	Odsetki, w tym:	5 396,55	(9 678,40)	19 105,51	10 040,50
	- od jednostek powiązanych	(287,67)	1,61	0,00	37,72
III	Zysk ze zbycia inwestycji	0,00	0,00	1 203 248,93	0,00
	- w jednostkach powiązanych	0,00	0,00	0,00	0,00
IV	Aktualizacja wartości inwestycji	0,00	1 197 600,00	0,00	2 097 600,00
V	Inne	1 006 276,84	93 681,10	1 422 048,77	95 891,88
<b>H</b>	<b>Koszty finansowe</b>	<b>919 193,82</b>	<b>258 988,71</b>	<b>1 409 264,91</b>	<b>516 599,45</b>
I	Odsetki, w tym:	906 467,62	241 875,19	1 257 997,37	477 662,27
	- dla jednostek powiązanych	0,00	47 468,05	0,00	47 412,63
II	Strata z tytułu rozchodu aktywów finansowych, w tym:	0,00	0,00	0,30	0,00
	- w jednostkach powiązanych	0,00	0,00	0,00	0,00
III	Aktualizacja wartości aktywów finansowych	0,00	0,00	0,00	0,00
IV	Inne	12 726,20	17 113,52	151 267,24	38 937,18

<b>I</b>	<b>Zysk (strata) na sprzedaży całości lub części udziałów jednostek podporządkowanych</b>	<b>0,00</b>	<b>0,00</b>	<b>0,00</b>	<b>0,00</b>
<b>J</b>	<b>Zysk (strata) z działalności gospodarczej (F+G-H+/-I)</b>	<b>1 140 964,76</b>	<b>356 149,34</b>	<b>2 233 527,17</b>	<b>411 638,06</b>
<b>K</b>	<b>Odpis wartości firmy</b>	<b>209 650,94</b>	<b>51 404,02</b>	<b>419 301,88</b>	<b>102 808,04</b>
I	Odpis wartości firmy — jednostki zależne	209 650,94	51 404,02	419 301,88	102 808,04
II	Odpis wartości firmy — jednostki współzależne	0,00	0,00	0,00	0,00
<b>L</b>	<b>Odpis ujemnej wartości firmy</b>	<b>0,00</b>	<b>0,00</b>	<b>0,00</b>	<b>0,00</b>
I	Odpis ujemnej wartości firmy — jednostki zależne	0,00	0,00	0,00	0,00
II	Odpis ujemnej wartości firmy — jednostki współzależne	0,00	0,00	0,00	0,00
<b>M</b>	<b>Zysk (strata) z udziałów w jednostkach podporządkowanych wycenianych metodą praw własności</b>	<b>0,00</b>	<b>0,00</b>	<b>0,00</b>	<b>0,00</b>
<b>N</b>	<b>Zysk (strata) brutto (J-K+L+/-M)</b>	<b>931 313,82</b>	<b>304 745,32</b>	<b>1 814 225,29</b>	<b>308 830,02</b>
<b>O</b>	<b>Podatek dochodowy</b>	<b>0,00</b>	<b>0,00</b>	<b>0,00</b>	<b>0,00</b>
<b>P</b>	<b>Pozostałe obowiązkowe zmniejszenie zysku (zwiększenia straty)</b>	<b>0,00</b>	<b>0,00</b>	<b>0,00</b>	<b>0,00</b>
<b>Q</b>	<b>Zyski (straty) mniejszości</b>	<b>507 255,41</b>	<b>26 810,73</b>	<b>1 016 371,75</b>	<b>(23 520,65)</b>
<b>R</b>	<b>Zysk (strata) netto (N-O-P+/-Q)</b>	<b>424 058,41</b>	<b>277 934,59</b>	<b>797 853,54</b>	<b>332 350,67</b>

#### Skonsolidowany rachunek przepływów pieniężnych Aforti Holding S.A.

Lp.	Tytuł	01.01-30.06.2017	01.01-30.06.2016
<b>A</b>	<b>Przepływy środków pieniężnych z działalności operacyjnej</b>		
<b>I</b>	<b>Zysk (strata) netto</b>	<b>797 853,54</b>	<b>332 350,67</b>
<b>II</b>	<b>Korekty razem</b>	<b>(8 422 818,62)</b>	<b>(2 154 439,81)</b>
1	Zyski (straty) mniejszości	1 016 371,75	(23 520,65)
2	Zysk (strata) z udziałów (akcji) w jednostkach wycenianych metodą praw własności	0,00	0,00
3	Amortyzacja	212 236,81	119 996,18
4	Odpisy wartości firmy	419 301,88	102 808,04
5	Odpisy ujemnej wartości firmy	0,00	0,00
6	Zyski (straty) z tytułu różnic kursowych	0,00	0,00
7	Odsetki i udziały w zyskach (dywidendy)	1 238 891,86	467 621,77
8	Zysk (strata) z działalności inwestycyjnej	(35 883,89)	0,00
9	Zmiana stanu rezerw	(79 440,46)	(12 051,48)
10	Zmiana stanu zapasów	0,00	0,00
11	Zmiana stanu należności	(10 044 647,56)	(931 898,74)
12	Zmiana stanu zobowiązań krótkoterminowych, z wyjątkiem pożyczek i kredytów	4 198 861,29	570 303,76
13	Zmiana stanu rozliczeń międzyokresowych	(757 010,30)	(390 098,69)
14	Inne korekty	(4 591 500,00)	(2 057 600,00)
<b>III</b>	<b>Przepływy pieniężne netto z działalności operacyjnej (I ± II)</b>	<b>(7 624 965,08)</b>	<b>(1 822 089,14)</b>
<b>B</b>	<b>Przepływy środków pieniężnych z działalności inwestycyjnej</b>		



<b>I</b>	<b>Wpływy</b>	<b>39 195,11</b>	<b>0,00</b>
1	Zbycie wartości niematerialnych i prawnych oraz rzeczowych aktywów trwałych	12 386,11	0,00
2	Zbycie inwestycji w nieruchomości oraz wartości niematerialne i prawne	0,00	0,00
3	Z aktywów finansowych, w tym:	26 809,00	0,00
a)	w jednostkach powiązanych	0,00	0,00
b)	w pozostałych jednostkach	26 809,00	0,00
-	zbycie aktywów finansowych	20 000,00	0,00
-	dywidendy i udziały w zyskach	0,00	0,00
-	splata udzielonych pożyczek długoterminowych	6 809,00	0,00
-	odsetki	0,00	0,00
-	inne wpływy z aktywów finansowych	0,00	0,00
4	Inne wpływy inwestycyjne	0,00	0,00
<b>II</b>	<b>Wydatki</b>	<b>575 423,48</b>	<b>1 924 129,80</b>
1	Nabycie wartości niematerialnych i prawnych oraz rzeczowych aktywów trwałych	364 648,48	60 031,31
2	Inwestycje w nieruchomości oraz wartości niematerialne i prawne	0,00	0,00
3	Na aktywa finansowe, w tym:	210 775,00	1 164 208,23
a)	w jednostkach powiązanych	210 775,00	0,00
b)	w pozostałych jednostkach	0,00	1 164 208,23
-	nabycie aktywów finansowych	0,00	1 125 002,23
-	udzielone pożyczki długoterminowe	0,00	39 206,00
4	Dywidendy i inne udziały w zyskach wypłacone udziałowcom (akcjonariuszom) mniejszościowym		0,00
5	Inne wydatki inwestycyjne	0,00	699 890,26
<b>III</b>	<b>Przeptywy pieniężne netto z działalności inwestycyjnej (I-II)</b>	<b>(536 228,37)</b>	<b>(1 924 129,80)</b>
<b>C</b>	<b>Przeptywy środków pieniężnych z działalności finansowej</b>		
<b>I</b>	<b>Wpływy</b>	<b>21 599 412,73</b>	<b>6 287 714,10</b>
1	Wpływy netto z wydania udziałów (emisji akcji) i innych instrumentów kapitałowych oraz dopłat do kapitału	0,00	0,00
2	Kredyty i pożyczki	2 201 307,22	333 673,60
3	Emisja dłużnych papierów wartościowych	19 379 000,00	5 944 000,00
4	Inne wpływy finansowe	19 105,51	10 040,50
<b>II</b>	<b>Wydatki</b>	<b>13 240 190,11</b>	<b>2 194 630,21</b>
1	Nabycie udziałów (akcji) własnych	0,00	0,00
2	Dywidendy i inne wypłaty na rzecz właścicieli	0,00	0,00
3	Inne, niż wypłaty na rzecz właścicieli, wydatki z tytułu podziału zysku	0,00	0,00
4	Splaty kredytów i pożyczek	788 165,39	0,00
5	Wykup dłużnych papierów wartościowych	2 790 000,00	895 000,00
6	Z tytułu innych zobowiązań finansowych	0,00	0,00
7	Płatności zobowiązań z tytułu umów leasingu finansowego	175 027,35	101 687,53
8	Odsetki	1 257 997,37	477 662,27
9	Inne wydatki finansowe	8 229 000,00	720 280,41
<b>III</b>	<b>Przeptywy pieniężne netto z działalności finansowej (I-II)</b>	<b>8 359 222,62</b>	<b>4 093 083,89</b>
<b>D</b>	<b>Przeptywy pieniężne netto, razem (A.III ± B.III ± C.III)</b>	<b>198 029,17</b>	<b>346 864,95</b>

<b>E</b>	<b>Bilansowa zmiana stanu środków pieniężnych, w tym:</b>	<b>198 029,17</b>	<b>346 864,95</b>
-	zmiana stanu środków pieniężnych z tytułu różnic kursowych	0,00	0,00
<b>F</b>	<b>Środki pieniężne na początek okresu</b>	<b>527 567,10</b>	<b>12 457,72</b>
<b>G</b>	<b>Środki pieniężne na koniec okresu (F±E), w tym:</b>	<b>725 596,27</b>	<b>359 322,67</b>
-	o ograniczonej możliwości dysponowania		0,00

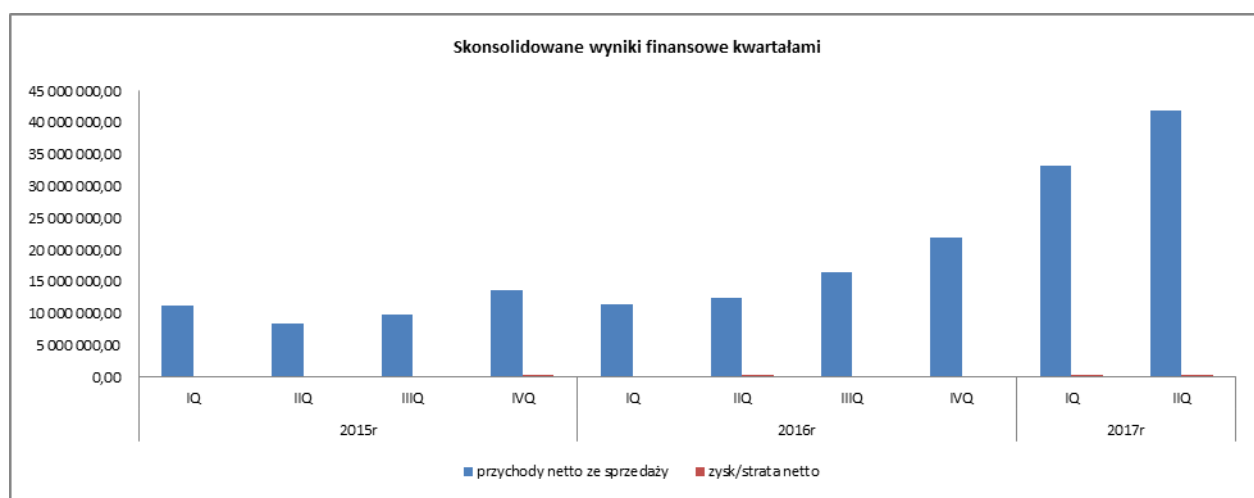
#### Skonsolidowane zestawienie zmian w kapitale własnym Aforti Holding S.A.

Lp.	Tytuł	01.01-30.06.2017	01.01-30.06.2016
<b>I.</b>	<b>Kapitał (fundusz) własny na początek okresu (BO)</b>	<b>4 455 856,57</b>	<b>3 932 644,78</b>
-	zmiany zasad (polityki) rachunkowości	0,00	0,00
-	korekty błędów podstawowych		
<b>I.a.</b>	<b>Kapitał (fundusz) własny na początek okresu (BO), po korektach</b>	<b>4 455 856,57</b>	<b>3 932 644,78</b>
<b>1</b>	<b>Kapitał (fundusz) podstawowy na początek okresu</b>	<b>7 801 915,00</b>	<b>7 801 915,00</b>
1.1.	Zmiany kapitału (funduszu) podstawowego	0,00	0,00
a	zwiększenie (z tytułu)	0,00	0,00
-	wydania udziałów (emisji akcji)		0,00
-	aport	0,00	0,00
b	zmniejszenie (z tytułu)	0,00	0,00
-	umorzenie udziałów (akcji)		0,00
	.....		0,00
<b>1.2.</b>	<b>Kapitał (fundusz) podstawowy na koniec okresu</b>	<b>7 801 915,00</b>	<b>7 801 915,00</b>
<b>2</b>	<b>Kapitał (fundusz) zapasowy na początek okresu</b>	<b>1 750 968,18</b>	<b>1 057 505,80</b>
2.1.	Zmiany kapitału (funduszu) zapasowego	1 753 885,98	0,00
a	zwiększenie (z tytułu)	1 753 885,98	0,00
-	emisji akcji powyżej wartości nominalnej,		0,00
-	z podziału zysku (ustawowo)		0,00
-	z podziału zysku (ponad wymaganą ustawowo minimalną wartość)	1 753 885,98	0,00
-	emisja nowych akcji		0,00
b	zmniejszenie (z tytułu przeniesienia na kapitał rez.)	0,00	0,00
-	pokrycia straty		0,00
-	przeniesienie na kapitał podstawowy (rejestracja akcji serii D)		0,00
<b>2.2.</b>	<b>Stan kapitału (funduszu) zapasowego na koniec okresu</b>	<b>3 504 854,16</b>	<b>1 057 505,80</b>
<b>3</b>	<b>Kapitał (fundusz) z aktualizacji wyceny na początek okresu - zmiany przyjętych zasad (polityki) rachunkowości</b>	<b>0,00</b>	<b>0,00</b>
3.1.	Zmiany kapitału (funduszu) z aktualizacji wyceny	0,00	0,00
a	zwiększenie (z tytułu)	0,00	0,00
b	zmniejszenie (z tytułu)	0,00	0,00
<b>3.2.</b>	<b>Kapitał (fundusz) z aktualizacji wyceny na koniec okresu</b>	<b>0,00</b>	<b>0,00</b>
<b>4</b>	<b>Pozostałe kapitały (fundusze) rezerwowe na początek okresu</b>	<b>0,00</b>	<b>0,00</b>
4.1.	Zmiany pozostałych kapitałów (funduszy) rezerwowych	0,00	0,00
a	zwiększenie (z tytułu odpisów z zysku)		0,00
-	zwiększenie z tytułu przeniesienia z kap. Zapasowego		0,00
b	zmniejszenie (z tytułu)	0,00	0,00
-	wypłata dywidendy		0,00
<b>4.2.</b>	<b>Pozostałe kapitały (fundusze) rezerwowe na koniec okresu</b>	<b>0,00</b>	<b>0,00</b>
<b>5</b>	<b>Zysk (strata) z lat ubiegłych na początek okresu</b>	<b>0,00</b>	<b>0,00</b>
<b>5.1.</b>	<b>Zysk z lat ubiegłych na początek okresu</b>	<b>0,00</b>	<b>0,00</b>
-	zmiany zasad (polityki) rachunkowości		0,00

-	korekty błędów podstawowych		
<b>5.2.</b>	<b>Zysk z lat ubiegłych na początek okresu, po korektach</b>	<b>0,00</b>	<b>0,00</b>
a	zwiększenie (z tytułu)	0,00	0,00
-	podziału zysku z lat ubiegłych		0,00
b	zmniejszenie	0,00	0,00
-	pokrycie strat	0,00	0,00
-	przeniesienie na kapitał zapasowy		0,00
<b>5.3.</b>	<b>Zysk z lat ubiegłych na koniec okresu</b>	<b>0,00</b>	<b>0,00</b>
<b>5.4</b>	<b>Strata z lat ubiegłych na początek okresu (-)</b>	<b>(5 620 238,40)</b>	<b>(5 467 358,48)</b>
-	zmiany zasad (polityki) rachunkowości		0,00
-	korekty błędów podstawowych		
<b>5.5.</b>	<b>Strata z lat ubiegłych na początek okresu, po korektach</b>	<b>(5 620 238,40)</b>	<b>(5 467 358,48)</b>
a	zwiększenie (z tytułu)	1 753 885,98	0,00
-	przeniesienie straty z lat ubiegłych do pokrycia	1 753 885,98	0,00
b	zmniejszenie (z tytułu)	(523 211,79)	(540 582,46)
-	....	(523 211,79)	(540 582,46)
<b>5.6.</b>	<b>Strata z lat ubiegłych na koniec okresu</b>	<b>(6 850 912,59)</b>	<b>(4 926 776,02)</b>
<b>5.7</b>	<b>Zysk (strata) z lat ubiegłych na koniec okresu</b>	<b>(6 850 912,59)</b>	<b>(4 926 776,02)</b>
<b>6.</b>	<b>Wynik netto</b>	<b>797 853,54</b>	<b>332 350,67</b>
a	zysk netto	797 853,54	332 350,67
b	strata netto (wielkość ujemna)		0,00
c	odpisy z zysku (wielkość ujemna)		0,00
<b>II</b>	<b>Kapitał (fundusz) własny na koniec okresu (BZ)</b>	<b>5 253 710,11</b>	<b>4 264 995,45</b>
<b>III</b>	<b>Kapitał (fundusz) własny, po uwzględnieniu proponowanego podziału zysku (pokrycia straty)</b>	<b>5 253 710,11</b>	<b>4 264 995,45</b>

## Komentarz Zarządu Spółki na temat czynników i zdarzeń, które miały wpływ na osiągnięte wyniki finansowe.

Grupie Kapitałowej udało się zwiększyć przychody skonsolidowane za II kwartał o ponad 237% Y2Y, co jest kolejnym rekordowym wynikiem kwartalnym w historii Grupy. Utrzymanie tego pozytywnego trendu w kilku ostatnich kwartałach jest dla Zarządu sygnałem potwierdzającym jakość obranej i konsekwentnie realizowanej strategii biznesowej.



Zarząd Spółki Dominującej swoje działania koncentruje na realizacji kluczowych założeń strategii jakimi jest osiągnięcie rentowności operacyjnej wszystkich Spółek Grupy. Kluczowym aspektem w działalności Grupy Kapitałowej jest zamiana zadłużenia krótkoterminowego na zadłużenie średnioterminowe. W II kwartale Spółka zakończyła emisję obligacji na łączną kwotę 6 509 000 zł. Emisje te były przeznaczone na finansowanie działalności bieżącej oraz strategicznej a także służyły realizacji strategii zamiany finansowania dłużnego krótkoterminowego na długo- i średnioterminowe. W bieżącym kwartale Spółki zależne realizowały strategie sprzedażowe co zaowocowało kolejnymi rekordowymi przychodami kwartalnymi. Należy także zauważyć iż był to pierwszy kwartał w którym Grupa osiągnęła rentowność operacyjną. W opinii Zarządu powtórzenie podobnego wyniku w III kwartale 2017r oznaczać będzie trwałe osiągnięcie rentowności operacyjnej Grupy.

W sprawozdaniu skonsolidowanym Grupy Kapitałowej nie zostały uwzględnione wyniki spółki Aforti Exchange Romania S.A. ze względu na nieistotność danych. Spółka została zarejestrowana w dniu 21 czerwca 2017r (o czym Spółka informowała Raportem Bieżącym nr 18/2017 z dnia 21.06.2017r.) i nie rozpoczęła w drugim kwartale 2017r działalności operacyjnej.

Należy pamiętać o znacznym wzroście kosztów związanych z rozwojem nowych Spółek w Grupie Kapitałowej oraz faktem, że Grupa nadal jest start-up'em co wpływa na stabilność i powtarzalność realizowanych wyników finansowych.

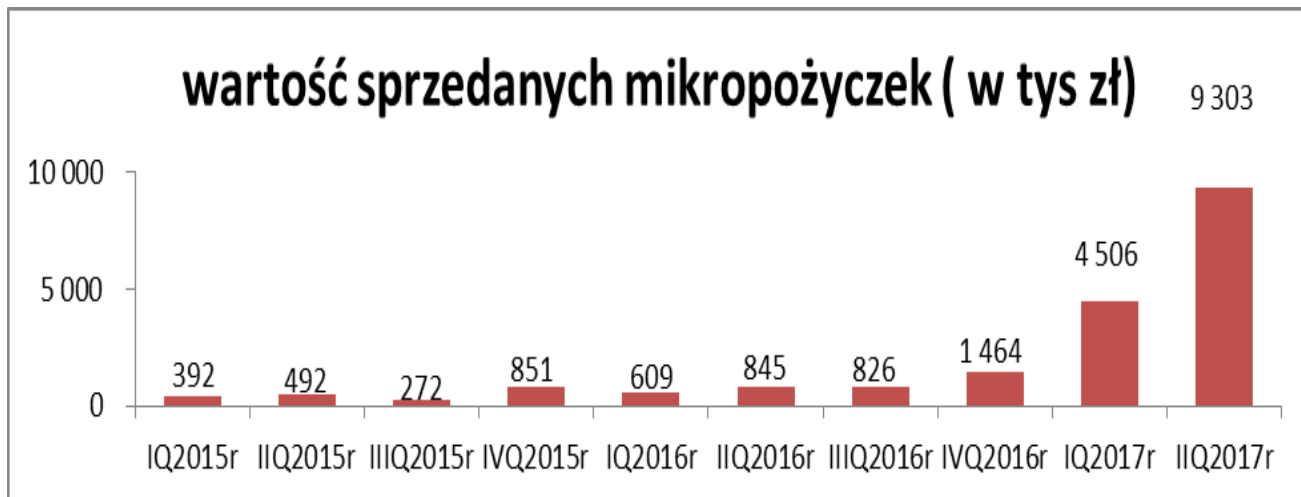
**Informacje Zarządu Spółki Dominującej na temat aktywności, jaką w okresie objętym raportem Grupa podejmowała w obszarze rozwoju prowadzonej działalności, w szczególności poprzez działania nastawione na wprowadzenie rozwiązań innowacyjnych w przedsiębiorstwie.**

Drugi kwartał 2017r poświęcony był w całości kontynuowaniu działań sprzedażowych oraz koncentracji na budowie struktur operacyjnych nowej spółki w Grupie – Aforti Collections S.A. oraz budowie nowych Oddziałów własnych Aforti Finance S.A.. Równolegle prowadzone były działania ograniczające koszty stałe oraz poprawiające rentowność oferowanych produktów i usług. Konsekwentna realizacja strategii budowania Grupy kapitałowej spowodowała znaczny wzrost aktywów, które wzrosły do prawie 56,9 mln zł co oznacza wzrost ponad 129% w ujęciu rdr. Emisje akcji przeprowadzone w 2014r spowodowały także wzmocnienie bazy kapitałowej Grupy. Kapitały własne Grupy wzrosły o ponad 23% w ujęciu rdr.

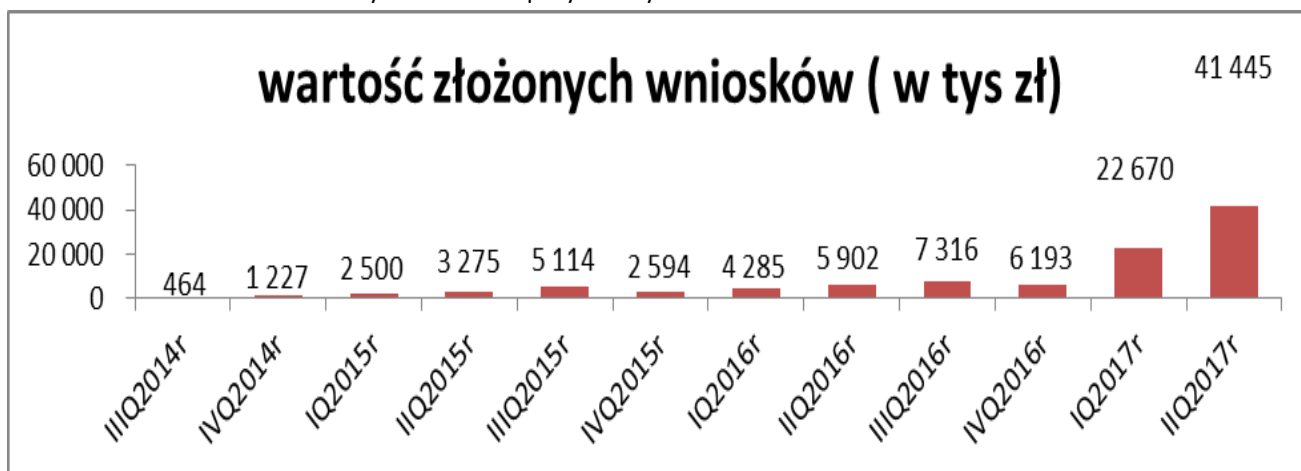
Poniżej Zarząd prezentuje wybrane aktywności biznesowe poszczególnych Spółek holdingu:

- Aforti Finance S.A.
  - Uruchomienie kolejnych Oddziałów sprzedażowych, na koniec kwartału funkcjonowało 6 Oddziałów sprzedażowych (Warszawa 1, Warszawa 2, Wrocław, Kraków, Gdynia i Olsztyn)
  - Wprowadzenie nowej oferty produktowej adresowanej do małych spółek z ograniczoną odpowiedzialnością
  - Ponad **1000%** dynamika uruchomień pożyczek Y2Y (II kwartał 2017r do II kwartał 2016r)
  - Ponad **602%** dynamika wartości złożonych wniosków pożyczkowych Y2Y (II kwartał 2017r do II kwartał 2016r)

- o Ponad **301%** dynamika ilości złożonych wniosków pożyczkowych Y2Y (II kwartał 2017r do II kwartał 2016r)
- o Poniższy wykres prezentuje wartości udzielonych pożyczek do II kwartału 2017r:



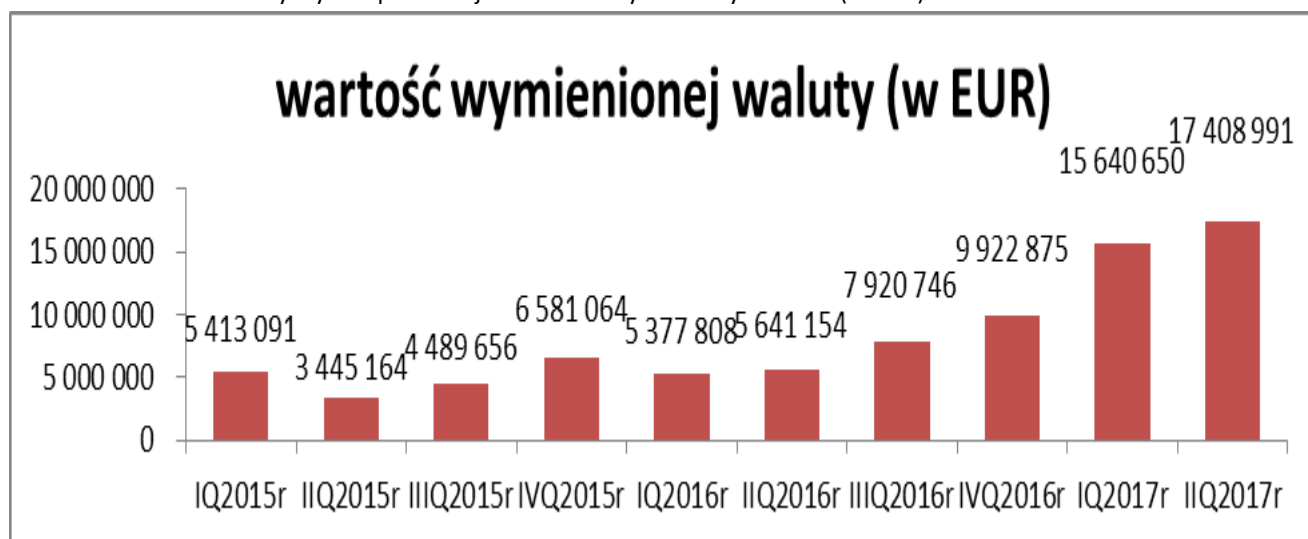
- o Wartości złożonych wniosków pożyczkowych:



- o Ilości złożonych wniosków pożyczkowych:



- Aforti Exchange Sp. z o.o.
  - Wdrożenie kolejnych nowych funkcjonalności platformy internetowej wymiany walut [www.afortiexchange.pl](http://www.afortiexchange.pl),
  - W II kwartale kontynuacja polityki sprzedażowej ukierunkowanej na małe i średnie przedsiębiorstwa jako głównych klientów serwisu internetowego [www.afortiexchange.pl](http://www.afortiexchange.pl)
  - Ponad **208%** dynamika wartości wymienionej waluty Y2Y (II kwartał 2017r do II kwartał 2016r)
  - Poniższy wykres prezentuje wolumen wymienionych walut (w EUR):



- Aforti Ac Sp. z o.o.
  - Świadczenie usług księgowo-kadrowych na potrzeby obsługi Spółek.
- Aforti Capital Sp. z o.o.
  - Pozyskanie kolejnych klientów oraz przychodów z tytułu prowadzenia działalności corporate finance.
- Aforti Collections S.A.
  - Pozyskanie ponad **3,1 mln** zł wartości spraw windykacyjnych
  - Pozyskanie ponad **1,1 tys** szt. zleceń windykacyjnych
- Aforti Exchange Romania S.A.
  - Rejestracja spółki
- Aforti Holding S.A.
  - Wykaz raportów opublikowanych przez Spółkę w II kwartale 2017r:

data dodania	typ	nr raportu	temat
EBI			
03-04-2017	bieżący	16/2017	Przydział Obligacji serii N14/ N14 Series Bonds Allocation
03-04-2017	bieżący	17/2017	Przydział Obligacji serii N15 / N15 Series Bonds Allocation
03-04-2017	bieżący	18/2017	Rezygnacja Członka Rady Nadzorczej /Resignation of a Supervisory Board Member



03-04-2017	bieżący	19/2017	Rezygnacja Członka Rady Nadzorczej / Resignation of a Supervisory Board Member
11-04-2017	bieżący	20/2017	Przydział Obligacji serii N16 / N16 Series Bonds Allocation
20-04-2017	bieżący	21/2017	Zmiana terminu publikacji raportu rocznego jednostkowego za 2016r./Change of the separate annual report for 2016 publication date
24-04-2017	roczny	22/2017	Raport roczny jednostkowy za rok obrotowy 2016 / Annual separate report for the financial year 2016
25-04-2017	bieżący	23/2017	Przydział Obligacji serii N17 / N17 Series Bonds Allocation
25-04-2017	bieżący	24/2017	Przydział Obligacji serii N18 / N18 Series Bonds Allocation
26-04-2017	bieżący	25/2017	Przydział Obligacji serii N19 / N19 Series Bonds Allocation
04-05-2017	bieżący	26/2017	Przydział Obligacji serii N20 / N20 Series Bonds Allocation
04-05-2017	bieżący	27/2017	Przydział Obligacji serii N21 / N21 Series Bonds Allocation
12-05-2017	kwartalny	28/2017	Raport jednostkowy i skonsolidowany za I kwartał 2017 roku / Consolidated and individual quarterly report for Q1 2017
26-05-2017	bieżący	29/2017	Zmiana terminu publikacji raportu rocznego skonsolidowanego za 2016r. / Change of the consolidated report for 2016 publication date
26-05-2017	bieżący	30/2017	Przedterminowy wykup obligacji serii K / Early redemption of Bonds, K series
26-05-2017	bieżący	31/2017	Przedterminowy wykup obligacji serii L1 / Early redemption of Bonds, L1 series
26-05-2017	bieżący	32/2017	Przedterminowy wykup obligacji serii L6 / Early redemption of Bonds, L6 series
30-05-2017	bieżący	33/2017	Przydział Obligacji serii N22/ N22 Series Bonds Allocation
30-05-2017	bieżący	34/2017	Przydział Obligacji serii N23/ N23 Series Bonds Allocation

30-05-2017	bieżący	35/2017	Przydział Obligacji serii N24/ N24 Series Bonds Allocation
01-06-2017	bieżący	36/2017	Przydział Obligacji serii N25 / N25 Series Bonds Allocation
02-06-2017	roczny	37/2017	Raport roczny jednostkowy za rok obrotowy 2016 / Annual consolidated report for the financial year
02-06-2017	bieżący	38/2017	Ogłoszenie o zwołaniu Zwyczajnego Walnego Zgromadzenia Aforti Holding S.A. / Announcing the ordinary general meeting of Aforti Holding S.A.
02-06-2017	bieżący	39/2017	Powołanie Prezesa Zarządu na nową kadencję / Appointemnt of the President of the Management Board for a new term of office
12-06-2017	bieżący	40/2017	Przydział Obligacji serii N26 / N26 Series Bonds Allocation
14-06-2017	bieżący	41/2017	Przedterminowy wykup obligacji serii L / Early redemption of Bonds, L series
16-06-2017	bieżący	42/2017	Terminowy wykup obligacji serii K / Buy out of bonds and remission of K series
26-06-2017	bieżący	43/2017	Przydział Obligacji serii N27 / N27 Series Bonds Allocation
29-06-2017	bieżący	44/2017	Terminowy wykup obligacji serii L / Buy out of bonds of L series
30-06-2017	bieżący	45/2017	Treść uchwał podjętych przez Zwyczajne Walne Zgromadzenie Emitenta w dniu 29.06.2017 roku / The contents of the resolutions passed by the Ordinary General Meeti
ESPI			
12:37 03/04/2017	bieżący	6/2017	AFORTI HOLDING SA (6/2017) Nabycie akcji spółki Aforti Holding S.A. przez Prezesa Zarządu Spółki / Acquisition of shares in Aforti Holding S.A. by the President of the Management Board
14:07 03/04/2017	bieżący	7/2017	AFORTI HOLDING SA (7/2017) Informacja dotycząca rozmów o przejęciu podmiotu działającego w branży leasingowej oraz finansowania pojazdów / Information on talks concerning the takeover of an entity in the leasing and financing of vehicles industry
08:51 04/04/2017	bieżący	8/2017	AFORTI HOLDING SA (8/2017) Dane operacyjne i sprzedażowe spółek zależnych Aforti Finance S.A., Aforti Exchange Sp. z o.o. oraz Aforti Collections - marzec 2017 r.



08:56 05/04/2017	bieżący	9/2017	AFORTI HOLDING SA (9/2017) Aktualna struktura akcjonariatu Aforti Holding S.A. /Current shareholder structure in Aforti Holding S.A.
08:54 06/04/2017	bieżący	10/2017	AFORTI HOLDING SA (10/2017) Informacja o transakcjach osób mających dostęp do informacji poufnych / Information on transactions by persons having access to confidential information
17:05 13/04/2017	bieżący	11/2017	AFORTI HOLDING SA (11/2017) Zawarcie Istotnej Umowy / Material agreement
16:28 19/04/2017	bieżący	12/2017	AFORTI HOLDING SA (12/2017) Korekta raportu - Nabycie akcji spółki Aforti Holding S.A. przez Prezesa Zarządu Spółki / Amended report - Acquisition of shares in Aforti Holding S.A. by the President of the Management Board
14:03 20/04/2017	bieżący	14/2017	AFORTI HOLDING SA (14/2017) Zawiadomienie o zwiększeniu udziałów w ogólnej liczbie głosów / Notification of the increase of shares in the total number of votes
17:07 26/04/2017	bieżący	15/2017	AFORTI HOLDING SA (15/2017) Ogłoszenie o przedterminowym wykupie Obligacji serii L6 / Early redemption of Bonds, L6 series
09:17 05/05/2017	bieżący	16/2017	AFORTI HOLDING SA (16/2017) Dane operacyjne i sprzedażowe spółek zależnych Aforti Finance S.A., Aforti Exchange Sp. z o.o. oraz Aforti Collections - kwiecień 2017 r. / Operational and sales results of Aforti Finance S.A., Aforti Exchange Sp. z o.o. and Af
23:48 12/05/2017	kwartalny	17/2017	AFORTI HOLDING SA (17/2017) Raport jednostkowy i skonsolidowany za I kwartał 2017 roku / Consolidated and individual quarterly report for Q1 2017
17:06 01/06/2017	bieżący	15/2017	AFORTI HOLDING SA (15/2017) Informacja dotycząca opłacenia kapitału Aforti Exchange Romania / Information on covering Aforti Exchange Romania share capital
08:55 02/06/2017	roczny	16/2017	AFORTI HOLDING SA (16/2017) raport roczny skonsolidowany za rok obrotowy 2016 / Annual consolidated report for the financial year 2016
10:17 02/06/2017	bieżący	17/2017	AFORTI HOLDING SA (17/2016) Dane operacyjne i sprzedażowe spółek zależnych Aforti Finance S.A., Aforti Exchange Sp. z o.o. oraz Aforti Collections - maj 2017 r./ Operational and sales results of Aforti Finance S.A., Aforti Exchange Sp. z o.o. and Aforti C
18:55 21/06/2017	bieżący	18/2017	AFORTI HOLDING SA (18/2017) Rejestracja spółki zależnej Aforti Exchange Romania S.A. z siedzibą w Bukareszcie / Incorporation of Aforti Exchange Romania S.A. subsidiary with its registered office in Bucharest
17:14 30/06/2017	bieżący	20/2017	AFORTI HOLDING SA (20/2017) Treść uchwał podjętych przez Zwyczajne Walne Zgromadzenie Emitenta w dniu 29.06.2017 roku
17:23 30/06/2017	bieżący	21/2017	AFORTI HOLDING SA (21/2017) Wykaz akcjonariuszy posiadających co najmniej 5% liczby głosów na Walnym Zgromadzeniu Spółki / List of shareholders holding at least 5% of the votes at the ordinary general meeting of the Company

## **5. Wskazanie jednostek wchodzących w skład Grupy Kapitałowej Spółki na ostatni dzień okresu objętego raportem kwartalnym**

W skład Grupy Kapitałowej Spółki na dzień 30 czerwca 2017r. wchodziły następujące podmioty:

- Spółka Aforti Ac Sp. z o.o. zajmująca się usługami księgowo-kadrowymi na potrzeby obsługi Spółek Holdingu. W spółce zależnej Spółka posiada 100 % udziałów.
- Spółka Aforti Finance S.A. zajmująca się pośrednictwem finansowym, sprzedażą produktów finansowych. W spółce zależnej Spółka posiada 87,20 % akcji.
- Spółka Aforti Exchange Sp. z o.o. zajmująca się internetową wymianą walut. W spółce zależnej Spółka posiada 99,88 % udziałów.
- Spółka Aforti Corporate Finance S.A. (dawniej Aforti Securities S.A.) zajmująca się doradztwem na rzecz przedsiębiorstw związanych z zapewnieniem bezpieczeństwa finansowego przedsiębiorstwa oraz z zakresu Corporate Finance. W spółce zależnej Spółka posiada 100,00 % akcji.
- Spółka Aforti Capital Sp. z o.o. zajmująca się doradztwem na rzecz przedsiębiorstw związanych z zapewnieniem bezpieczeństwa finansowego przedsiębiorstwa oraz z zakresu Corporate Finance. W spółce zależnej Spółka posiada 100 % udziałów.
- Spółka Aforti Collections S.A. w organizacji zajmująca się usługami zarządzania należnościami oraz windykacji. W spółce zależnej Spółka posiada 100 % akcji.
- Spółka Aforti Exchange Romania S.A. zajmująca się internetową wymianą walut. W spółce zależnej Spółka posiada 90,00 % akcji.

## **6. Stanowisko Zarządu Spółki odnośnie możliwych realizacji prognoz finansowych na rok obrotowy 2017 w świetle wyników zaprezentowanych w raporcie za II kwartał 2017r.**

W związku z dużym ryzykiem nieprecyzyjnego podania wyniku finansowego Grupy Kapitałowej za 2017r., Zarząd Spółki podjął decyzję o niepublikowaniu prognoz finansowych, co zostało przekazane w Raporcie Bieżącym nr 01/2017 z dnia 03 stycznia 2017r. Podstawą niniejszej decyzji jest planowane rozszerzenie obszaru działalności Spółki oraz idące za tym duże ryzyko nieprecyzyjnego określenia prognozowanego wyniku finansowego.

Aforti Holding S.A.  
ul. Chałubińskiego 8, XXIV piętro,  
00-613 Warszawa  
t. +48 22 647 50 00  
e. inwestorzy@afortiholding.pl



## 7. Oświadczenie Zarządu Spółki

Warszawa, 07 sierpnia 2017r.

Zarząd Aforti Holding S.A. oświadcza, że według jego najlepszej wiedzy wybrane informacje finansowe za II kwartał 2017r. oraz dane porównywalne sporządzone zostały zgodnie z przepisami obowiązującymi Spółkę oraz, że raport kwartalny zawiera prawdziwy obraz rozwoju i osiągnięć oraz sytuacji Spółki.

A handwritten signature in blue ink, appearing to be 'KS' or similar initials.

Klaudiusz Sytek  
Prezes Zarządu  
Aforti Holding S.A.